



ŠTATISTICKÝ
ÚRAD
SLOVENSKEJ
REPUBLIKY



Výdavky súkromných domácností v SR 2023

Demografia
a sociálne štatistiky

2024

Štatistický úrad Slovenskej republiky

Kód: 021424
Okruh: Demografia a sociálna štatistika
Dátum: Júl 2024

Výdavky súkromných domácností v SR 2023

Sekcia sociálnych štatistík a demografie
Generálna riaditeľka sekcie: Ľudmila Ivančíková
Odbor štatistiky životnej úrovne obyvateľstva
Kontaktná osoba: Monika Rákošová, tel. +421/2/50 23 62 09

2024

Autor publikácie: Monika Rákošová
Róbert Vlačuha
Gabriela Oleksová

Grafická úprava obálky: Tomáš Miško

Štatistický úrad Slovenskej republiky

Informačný servis

Lamačská cesta 3/C

840 05 Bratislava 45

tel. +421/2/50 23 63 35, +421/2/50 23 63 39

e-mail: info@statistics.sk

www.statistics.sk

ISBN 978-80-8121-983-2 (online)

Rozmnožovanie obsahu tejto publikácie, ako aj jednotlivých častí, v pôvodnej alebo upravenej podobe pre komerčné účely, je možné len s písomným súhlasom Štatistického úradu SR. Údaje, ktoré sú obsahom tejto publikácie, je možné použiť len s uvedením zdroja.

Copying contents of this publication either whole or single parts, both in original and adjusted form for commercial purposes is possible only unless the Statistical Office of the Slovak Republic gives written permission. Data of this publication can be used only with identification of the source.

OBSAH

Strana

Metodologický úvod 5

1. Čisté výdavky súkromných domácností v SR 8
2. Čisté výdavky súkromných domácností podľa krajov 10
3. Spotrebné výdavky súkromných domácností podľa ekonomického postavenia osoby na čele domácnosti 15
4. Spotrebné výdavky súkromných domácností podľa typu domácnosti 18
5. Spotrebné výdavky súkromných domácností podľa počtu závislých detí 22
6. Spotrebné výdavky súkromných domácností podľa počtu členov domácnosti 26

Tabuľky

- | | | |
|------------|--|----|
| T 1 | Prehľad čistých výdavkov súkromných domácností podľa krajov za roky 2023 až 2021 | 30 |
| T 2 | Spotrebné výdavky súkromných domácností podľa ekonomického postavenia osoby na čele domácnosti v roku 2023 až 2021 | 31 |
| T 3 | Spotrebné výdavky súkromných domácností podľa typu domácnosti v roku 2023 až 2021 | 39 |
| T 4 | Spotrebné výdavky súkromných domácností podľa počtu závislých detí v roku 2023 až 2021 | 47 |
| T 5 | Spotrebné výdavky súkromných domácností podľa počtu členov domácnosti v roku 2023 až 2021 | 55 |

Metodické vysvetlivky 63

Metodologický úvod

Zisťovanie rodinných účtov (ďalej RÚ) patrí do skupiny sociálnych štatistík. Jeho cieľom je získať informácie o výške, vývoji a štruktúre peňažných a nepeňažných výdavkov a príjmov v rôznych typoch súkromných domácností. Zistené údaje sa poskytujú ako podklad pre posúdenie stavu ekonomiky, spoločnosti a pre analýzu životnej úrovne obyvateľstva (ekonomické štúdie, sociálne analýzy, trhové prieskumy a pod.).

Na Slovensku sa zisťovanie RÚ realizuje od roku 2004 ako národná verzia európskeho štatistického zisťovania HBS (*Household Budget Survey*). Výsledky zo zisťovania slúžia na medzinárodné porovnávanie ekonomických a sociálnych životných podmienok domácností a jednotlivcov v ostatných členských krajinách EÚ. Údaje sú zbierané pre Eurostat každých 5 až 6 rokov na základe gentlemanskej dohody. Od referenčného roku 2026 bude zisťovanie realizované prvýkrát pod rámcovým nariadením Európskeho parlamentu a Rady (EÚ) 2019/1700 z 10. októbra 2019, ktorým sa zavádza spoločný rámec pre európske štatistiky o osobách a domácnostiach na základe individuálnych údajov zbieraných zo vzoriek (tzv. IESS).

Dizajn zisťovania RÚ prešiel viacerými úpravami. Od roku 2004 po rok 2012 sa zisťovanie realizovalo každoročne na vzorke 4 603 domácností. V roku 2013 bol vypracovaný prvý redizajn zisťovania RÚ, ktorý vychádzal z reálne zistených údajov z roku 2012 a bol prepočítaný mikrosimulačným modelom pre roky 2013 a 2014. Výstupom nebola databáza mikroúdajov, ale agregované údaje za uvedené dva roky. V roku 2015, ktorý bol referenčným rokom pre odovzdanie údajov do Eurostatu, sa opäť realizovalo plnohodnotné zisťovanie v teréne na vzorke 4 875 domácností. Od roku 2016 až po rok 2019 bolo zisťovanie realizované pomocou mikrosimulačných modelov a výstupom boli opäť agregované údaje. Od roku 2019 sa opäť pristúpilo k redizajnu zisťovania (vzhľadom na požiadavku každoročných mikroúdajov na národnej úrovni).

Od roku 2019 je zisťovanie RÚ prepojené so zisťovaním o príjmoch a životných podmienkach domácností (EU SILC), pričom sa každý rok realizuje na vzorke približne 1 600 domácností. Táto vzorka je tvorená prevažne z podvzorky domácností, ktoré boli náhodne vybrané pre daný rok pre zisťovanie EU SILC. Ak sa v rámci týchto domácností nepodarilo pre zisťovanie RÚ v danom roku vyšetriť požadovaný počet domácností, realizoval sa dovýber, a to z domácností, ktoré neboli zaradené do zisťovania EU SILC.

Keďže zisťovanie RÚ sa od roku 2019 realizuje každý rok len na menšej vzorke domácností, za každý rok zisťovania sa dosiahne len čiastková databáza vyšetrených domácností, ktorá z hľadiska ich počtu nepredstavuje reprezentatívnu vzorku domácností za SR. Z tohto dôvodu sa reprezentatívna databáza pre daný referenčný rok vytvára kombináciou čiastkových databáz zo zisťovaní RÚ realizovaných v troch po sebe nasledujúcich rokoch.

Štatistický úrad SR uskutočnil zisťovanie RÚ pre referenčný rok 2023 v súlade s Vyhláškou ŠÚ SR č. 292/2022 Z. z., ktorou sa vydáva „Program štátnych štatistických zisťovaní na roky 2021 až 2023“ pre Zisťovanie údajov pre štatistiku rodinných účtov.

Databáza za referenčný rok 2023 bola vytvorená z čiastkových databáz zo zisťovaní realizovaných v rokoch 2021, 2022 a 2023. Oporou výberu pre zisťovanie RÚ realizované v rokoch 2021, 2022 a 2023 boli údaje zo Sčítania obyvateľov, domov a bytov 2021. Výberovou jednotkou bola bytová domácnosť. Oproti minulému roku bola pre tento rok upravená metodika spracovania výdavkov v zmysle efektívnejšieho prepočtu cenových indexov.

Čo sa týka zberu údajov, ten prebiehal v priebehu celého roka. Vybrané domácnosti boli začlenené do zisťovania po obdobie jedného mesiaca.

V zisťovaní RÚ 2023 sa používali 3 typy dotazníkov:

Formulár RÚ/A 1-12 bol zameraný na **Prehľad o zložení a o príjmoch domácnosti**. V tejto časti sa zisťovali základné informácie o členoch domácnosti, ich ekonomickej aktivite, o všetkých peňažných príjmoch domácnosti, ako aj o nepeňažných príjmoch zo zamestnania.

Formulár RÚ/B 1-12 obsahoval informácie o **Pravidelných výdavkoch domácnosti** v členení na základné informácie o type bývania, splácaní hypotekárneho úveru, výške dane z nehnuteľnosti a ďalšom bývaní, vrátane garáže.

Formulár RÚ/C 1-12 bol tzv. **Denník bežných a retrospektívnych výdavkov domácnosti**, ktorý pozostával z 3. častí:

1. časť pozostávala z 2 Modulov:
 - Modul D (Náklady na bývanie) – všetky náklady na hlavné bývanie, ďalšie bývanie a garáž k hlavnému bývaniu
 - Modul S (Telekomunikačné služby) – výdavky za jednotlivé telekomunikačné služby, ktoré domácnosť platí (káblová/satelitná TV, telefónne hovorné z pevnej linky/mobilnej siete, prístup na internet, balík telekomunikačných služieb a pod.)
2. časť tvoril Denník bežných výdavkov domácnosti – v mesiaci zisťovania boli zbierané údaje za celú hospodáriacu domácnosť, od všetkých jej členov. Zisťované informácie sa týkali tak peňažnej, ako aj naturálnej formy výdavkov.
3. časť tvorili Retrospektívne výdavky domácnosti – sledovali sa výdavky za tovary a služby použité domácnosťou v predchádzajúcich 12 mesiacoch pred mesiacom zisťovania. Cieľom zisťovania retrospektívnych výdavkov bolo predovšetkým zachytiť položky, ktoré znamenali pre domácnosť vyššie náklady.

Pri zisťovaní RÚ podobne ako pri ostatných zisťovaniach v domácnostiach dostávali všetky vybrané domácnosti pred samotnou návštevou opytovateľa oficiálny list, kde okrem stručného vysvetlenia účelu a významu zisťovania bol uvedený aj telefonický a e-mailový kontakt priamo na opytovateľa a aj na príslušného vedúceho oddelenia z odboru štatistiky terénnych zisťovaní. V prípade, že domácnosti navrhnutý termín návštevy nevyhovoval, mohla si dohodnúť iný, pre ňu vhodnejší termín. Pre zber údajov boli použité metódy PAPI (údaje sa zapisovali do papierových dotazníkov) a CAPI (zistené údaje sa zapisovali opytovateľom priamo do tabletu). Rozhovor so zúčastnenou domácnosťou bol realizovaný v rámci dvoch osobných návštev danej domácnosti opytovateľom. Pri prvej návšteve opytovateľ zisťoval údaje pre dotazníky RÚ a odovzdal Denník domácnosti na zaznamenávanie bežných a retrospektívnych výdavkov, ktoré domácnosť zaznamenávala v nasledujúcom mesiaci po prvej návšteve. Po skončení mesiaca, v ktorom domácnosť vypĺňala Denník, v rámci druhej návštevy domácnosti opytovateľ vyplnený Denník prevzal a spolu s domácnosťou skontroloval údaje uvedené v Denníku.

Cieľom publikácie je prezentovať údaje o výdavkoch súkromných domácností zo zisťovania RÚ za referenčný rok 2023. Prezentované výdavky sú na úrovni domácností a sú uvádzané buď v eurách na osobu a rok alebo v eurách na domácnosť a rok. Pre členenie spotrebných výdavkov súkromných domácností bola použitá klasifikácie individuálnej spotreby podľa účelu (COICOP), ktorá je detailnejšie vysvetlená v metodických vysvetlivkách.

V publikácii je uvedená analýza odhadov spotrebných výdavkov súkromných domácností na úrovni 2-miestného kódu (2-Digit) COICOP-u v nasledovných triedeniach:

- Súkromné domácnosti podľa krajov
- Súkromné domácností podľa ekonomického postavenia osoby na čele domácnosti
- Súkromné domácnosti podľa typu domácnosti
- Súkromné domácnosti podľa počtu závislých detí
- Súkromné domácnosti podľa počtu členov domácnosti

Podrobnejšie údaje v týchto triedeniach sú uvedené v tabuľkovej prílohe.

1. Čisté výdavky súkromných domácností v SR

V rámci zisťovania RÚ sa sledovali **čisté výdavky domácností**, ktoré predstavujú súhrnnú sumu **čistých peňažných výdavkov** a **naturálnych výdavkov**.

Čisté peňažné výdavky zahŕňajú **spotrebné výdavky** a **ostatné čisté peňažné výdavky**.

Naturálne výdavky predstavujú spotrebu tovarov (potravín) z vlastnej produkcie a poskytnuté tovary alebo služby od zamestnávateľa, ktoré sú hradené zamestnávateľom v plnej výške alebo zníženej sume.

Spotrebné výdavky sa v zisťovaní RÚ sledujú podľa odporúčaní EUROSTATU pomocou medzinárodnej klasifikácie individuálnej spotreby podľa účelu (COICOP). Od roku 2015 sa spotrebné výdavky zatriedujú na úrovni 5-miestneho kódu verzie klasifikácie: ECOICOP-2013-2013 5-Digit.

Tab. 1.1 Prehľad čistých výdavkov súkromných domácností v SR za roky 2023 až 2020

v Eur na osobu a rok

| Ukazovateľ | 2023 | 2022 | 2021 | 2020 |
|---|----------------|----------------|----------------|----------------|
| Čisté výdavky – úhrn | 6 114,4 | 5 573,6 | 5 021,0 | 4 865,6 |
| v tom | | | | |
| Čisté peňažné výdavky | 6 081,7 | 5 542,9 | 4 988,9 | 4 833,6 |
| v tom | | | | |
| Spotrebné výdavky | 5 201,2 | 4 680,2 | 4 189,2 | 4 034,4 |
| v tom | | | | |
| Potraviny a nealkoholické nápoje | 1 316,6 | 1 133,2 | 980,0 | 949,2 |
| Alkoholické nápoje a tabak | 151,4 | 143,0 | 135,4 | 127,3 |
| Odevy a obuv | 188,5 | 180,1 | 177,1 | 174,9 |
| Bývanie, voda, elektrina, plyn a iné palivá | 1 196,5 | 1 037,5 | 855,1 | 841,2 |
| Nábytok a bytové zariadenie a bežná údržba domácností | 299,0 | 272,0 | 254,1 | 245,8 |
| Zdravie | 133,3 | 127,9 | 130,6 | 128,2 |
| Doprava | 567,2 | 519,0 | 448,0 | 414,2 |
| Pošty a telekomunikácie | 290,3 | 272,5 | 250,6 | 234,1 |
| Rekreácia a kultúra | 198,4 | 195,1 | 200,5 | 194,9 |
| Vzdelávanie | 22,1 | 20,4 | 20,8 | 19,4 |
| Reštaurácie a hotely | 314,3 | 289,4 | 281,5 | 261,9 |
| Rozličné tovary a služby | 523,5 | 490,2 | 455,6 | 443,2 |
| Ostatné čisté peňažné výdavky | 880,5 | 862,6 | 799,7 | 799,2 |
| Naturálne výdavky | 32,7 | 30,8 | 32,1 | 32,1 |

Zdroj: DATAcube, ps3002rr

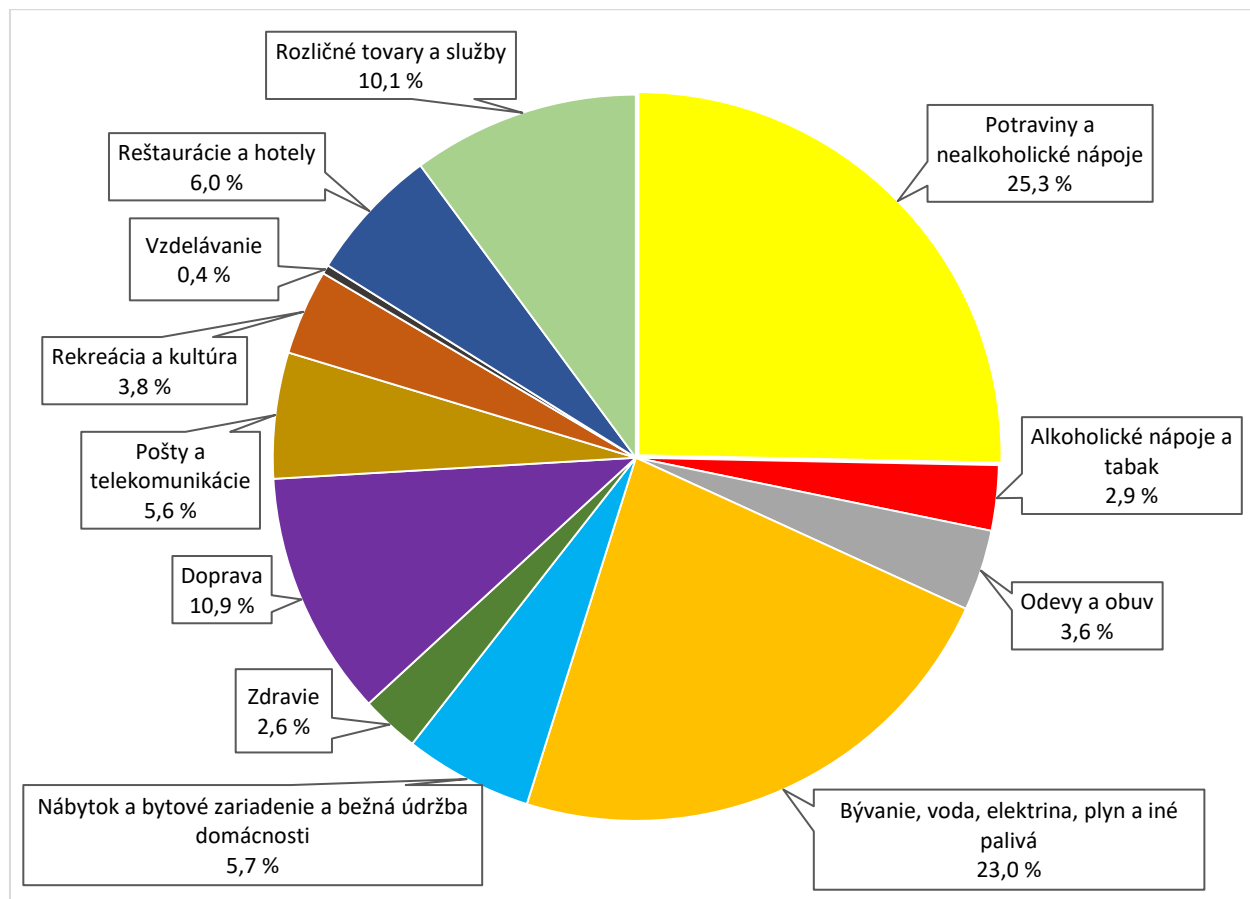
Čisté výdavky súkromných domácností v SR boli v roku 2023 v priemere vo výške 6 114,4 Eur na osobu a rok. V porovnaní s rokom 2022 to znamená nárast takmer o 10 %.

Najvyšší podiel na čistých výdavkoch domácností predstavovali čisté peňažné výdavky, a to až 99,5 %. V rámci čistých peňažných výdavkov dominovali spotrebné výdavky za tovary a služby, v ktorých takmer polovicu zo sumy týchto výdavkov tvorili 2 typy výdavkov: **výdavky**

za potraviny a nealkoholické nápoje vo výške 1 316,6 Eur na osobu a rok a **výdavky súvisiace s bývaním (voda, elektrina, plyn a iné palivá)** vo výške 1 196,5 Eur na osobu a rok.

Najnižšiu sumu vynaložili domácnosti na vzdelávanie, v priemere len vo výške 22,1 Eur na osobu na rok.

Graf 1.1 Spotrebné výdavky domácností za rok 2023



Zdroj: Štatistický úrad SR, vlastné spracovanie

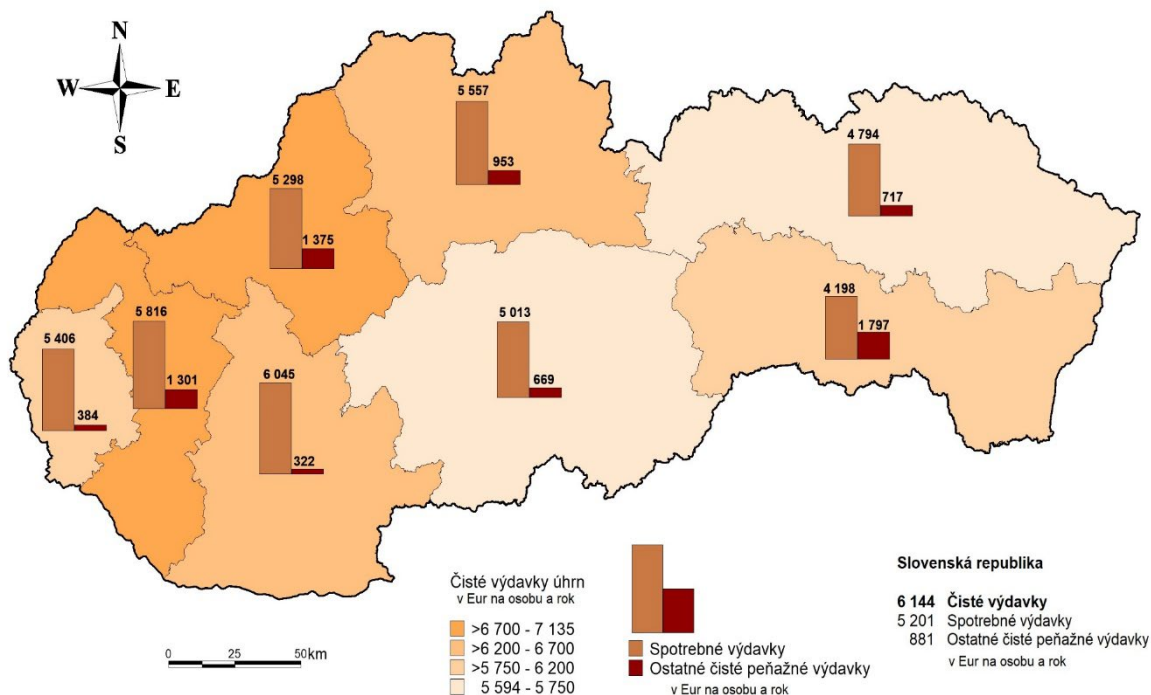
Čo sa týka medziročného porovnania spotrebných výdavkov domácností za tovary a služby, najvýraznejší nárast bol v roku 2023 zaznamenaný pri výdavkoch za potraviny a nealkoholické nápoje (o 16,2 %) a výdavkoch súvisiacich s bývaním (o 15,3 %). Naopak najnižší rast v medziročnom porovnaní zaznamenali výdavky na rekreáciu a kultúru – len necelé 2 %. Pri žiadnom type výdavku nedošlo k medziročnému poklesu.

V sledovanom období od roku 2020 do roku 2023 narástli čisté výdavky domácností o 25,7 %. Spotrebné výdavky sa zvýšili takmer o 30 %. Najvýraznejší nárast (až 42,2 %) v sledovanom období zaznamenali domácnosti pri výdavkoch súvisiacich s bývaním (voda, elektrina, plyn a iné palivá), nasledovali výdavky za potraviny a nealkoholické nápoje (38,7 %) a výdavky za dopravu (36,9 %). Najmenší nárast v celom sledovanom období sa vyskytol pri výdavkoch domácností za rekreáciu a kultúru, ako aj pri výdavkoch na zdravie, ktoré sa držali približne na rovnakej úrovni.

2. Čisté výdavky súkromných domácností podľa krajov

V regionálnom členení čistých výdavkov domácností za rok 2023 je možné sledovať výraznejšie rozdiely. Najvyššie čisté výdavky vo výške 7 134,5 Eur na osobu a rok boli v roku 2023 zistené v Trnavskom kraji, naopak najnižšie čisté výdavky mali domácnosti v Prešovskom kraji (vo výške 5 594,3 Eur na osobu a rok).

Mapa 2.1 Čisté výdavky domácností za rok 2023 v členení podľa krajov



Zdroj: Štatistický úrad SR, vlastné spracovanie

Pri spotrebných výdavkoch domácností za tovary a služby bol v roku 2023 zaznamenaný rozdiel takmer 2 000 Eur na osobu a rok medzi Nitrianskym krajom s najvyššími spotrebnými výdavkami a Košickým krajom s najnižšími spotrebnými výdavkami. V medzoročnom vyjadrení pozorujeme nárast vo všetkých krajoch Slovenska. Najvyšší rast spotrebných výdavkov bol v Trnavskom kraji (takmer 16 %), najnižší v Košickom kraji (takmer 7 %).

Tab. 2.1 Prehľad čistých výdavkov súkromných domácností podľa krajov za roky 2023 a 2022

v Eur na osobu a rok

| Ukazovateľ | Rok | SR | Kraj | | | | | | | |
|--|------|---------|---------|---------|---------|---------|---------|---------|---------|---------|
| | | | BL | TA | TC | NI | ZI | BC | PV | KI |
| Čisté výdavky - úhrn | 2023 | 6 114,4 | 5 798,3 | 7 134,5 | 6 700,1 | 6 388,5 | 6 550,1 | 5 701,8 | 5 594,3 | 6 024,7 |
| | 2022 | 5 573,6 | 5 244,6 | 6 099,5 | 6 243,7 | 5 697,3 | 5 814,0 | 5 282,3 | 4 995,9 | 5 520,9 |
| v tom | | | | | | | | | | |
| Čisté peňažné výdavky | 2023 | 6 081,7 | 5 789,5 | 7 117,1 | 6 672,9 | 6 367,2 | 6 509,9 | 5 681,5 | 5 511,6 | 5 994,9 |
| | 2022 | 5 542,8 | 5 235,7 | 6 082,2 | 6 215,8 | 5 675,1 | 5 773,9 | 5 258,5 | 4 927,7 | 5 492,1 |
| v tom | | | | | | | | | | |
| Spotrebné výdavky | 2023 | 5 201,2 | 5 405,7 | 5 815,7 | 5 297,8 | 6 045,0 | 5 557,1 | 5 013,0 | 4 794,2 | 4 197,9 |
| | 2022 | 4 680,2 | 4 885,1 | 5 019,1 | 4 856,7 | 5 269,8 | 4 895,2 | 4 598,9 | 4 248,4 | 3 929,4 |
| v tom | | | | | | | | | | |
| Potraviny a nealkoholické nápoje | 2023 | 1 316,6 | 1 139,7 | 1 522,4 | 1 378,1 | 1 658,2 | 1 355,4 | 1 321,5 | 1 200,1 | 1 109,1 |
| | 2022 | 1 133,2 | 1 034,4 | 1 305,5 | 1 201,7 | 1 356,3 | 1 157,2 | 1 135,2 | 1 007,0 | 966,8 |
| Alkoholické nápoje a tabak | 2023 | 151,4 | 129,8 | 197,7 | 183,4 | 158,9 | 158,3 | 167,4 | 129,7 | 126,1 |
| | 2022 | 143,0 | 123,1 | 175,3 | 173,1 | 154,3 | 142,6 | 150,0 | 122,4 | 122,7 |
| Odevy a obuv | 2023 | 188,5 | 210,8 | 178,4 | 191,3 | 243,1 | 189,9 | 185,2 | 187,3 | 131,9 |
| | 2022 | 180,1 | 203,0 | 164,5 | 187,5 | 210,4 | 179,4 | 185,8 | 177,8 | 137,2 |
| Bývanie, voda, elektrina, plyn a iné palivá | 2023 | 1 196,5 | 1 358,7 | 1 284,2 | 1 202,8 | 1 397,2 | 1 123,2 | 1 081,6 | 1 067,0 | 1 092,1 |
| | 2022 | 1 037,5 | 1 176,2 | 1 088,0 | 1 053,6 | 1 190,8 | 957,7 | 968,8 | 918,5 | 975,6 |
| Nábytok a bytové zariadenie a bežná údržba domácnosti | 2023 | 299,0 | 186,1 | 411,6 | 268,9 | 383,6 | 314,8 | 307,4 | 334,3 | 202,9 |
| | 2022 | 272,0 | 191,4 | 358,0 | 265,7 | 344,5 | 275,0 | 277,0 | 290,6 | 201,8 |
| Zdravie | 2023 | 133,3 | 109,4 | 123,2 | 142,4 | 133,1 | 143,3 | 148,9 | 162,6 | 104,1 |
| | 2022 | 127,9 | 111,9 | 112,2 | 141,3 | 128,3 | 137,3 | 141,2 | 149,4 | 103,0 |
| Doprava | 2023 | 567,2 | 493,9 | 618,1 | 669,5 | 647,7 | 826,8 | 454,1 | 561,2 | 350,6 |
| | 2022 | 519,0 | 455,5 | 497,6 | 623,8 | 565,9 | 712,5 | 461,9 | 492,7 | 378,4 |
| Pošty a telekomunikácie | 2023 | 290,3 | 385,1 | 329,0 | 268,4 | 326,8 | 283,5 | 258,7 | 221,4 | 271,1 |
| | 2022 | 272,5 | 348,9 | 307,0 | 259,3 | 303,5 | 257,2 | 249,9 | 208,7 | 256,4 |
| Rekreácia a kultúra | 2023 | 198,4 | 199,5 | 231,0 | 198,9 | 206,6 | 227,8 | 220,0 | 204,3 | 126,3 |
| | 2022 | 195,1 | 193,1 | 204,7 | 202,1 | 210,9 | 212,5 | 220,5 | 193,6 | 137,4 |
| Vzdelávanie | 2023 | 22,1 | 11,5 | 12,8 | 25,3 | 39,4 | 11,3 | 35,9 | 19,5 | 22,9 |
| | 2022 | 20,4 | 12,2 | 11,7 | 21,0 | 30,2 | 11,8 | 34,9 | 20,6 | 21,1 |
| Reštaurácie a hotely | 2023 | 314,3 | 563,0 | 310,6 | 238,2 | 311,6 | 378,9 | 282,7 | 239,1 | 200,1 |
| | 2022 | 289,4 | 475,4 | 266,0 | 232,3 | 275,1 | 354,0 | 269,4 | 237,7 | 198,3 |
| Rozličné tovary a služby | 2023 | 523,5 | 618,2 | 596,7 | 530,7 | 538,8 | 543,9 | 549,5 | 467,7 | 460,7 |
| | 2022 | 490,2 | 559,9 | 528,7 | 495,1 | 499,5 | 497,9 | 504,3 | 429,3 | 430,6 |
| Ostatné čisté peňažné výdavky | 2023 | 880,5 | 383,8 | 1 301,4 | 1 375,1 | 322,1 | 952,8 | 668,5 | 717,4 | 1 797,1 |
| | 2022 | 862,6 | 350,6 | 1 063,1 | 1 359,1 | 405,2 | 878,7 | 659,6 | 679,3 | 1 562,7 |
| Naturálne výdavky | 2023 | 32,7 | 8,8 | 17,4 | 27,2 | 21,3 | 40,2 | 20,3 | 82,7 | 29,8 |
| | 2022 | 30,8 | 8,9 | 17,3 | 27,9 | 22,2 | 40,1 | 23,8 | 68,2 | 28,8 |

Zdroj: Štatistický úrad SR, vlastné spracovanie

Z hľadiska štruktúry spotrebných výdavkov najvyššie podiely z celkových spotrebných výdavkov predstavovali v roku 2023 vo všetkých krajoch výdavky za potraviny a nealkoholické nápoje (od 24,4 % do 27,4 %), okrem Bratislavského kraja, v ktorom dominovali výdavky na bývanie.

Detailnejšie sú analyzované regionálne rozdiely pri najvyšších typoch spotrebných výdavkov domácností.

Výdavky za **potraviny a nealkoholické nápoje** boli najvyššie v Nitrianskom kraji vo výške 1 658,2 Eur na osobu a rok, naopak najnižšie v Košickom kraji vo výške 1 109,1 Eur na osobu a rok. V medziročnom porovnaní bol pri tomto type výdavkov najvýraznejší nárast zistený v Nitrianskom kraji (viac ako 22 %), najnižší v Bratislavskom kraji (tesne cez 10 %).

Najvyššie výdavky **súvisiace s bývaním (voda, elektrina, plyn a iné palivá)** boli zaznamenané v Nitrianskom kraji vo výške 1 397,2 Eur na osobu a rok, naopak najnižšie v Prešovskom kraji vo výške 1 067,0 Eur na osobu a rok. V medzoročnom porovnaní bol najvýraznejší nárast zistený v Trnavskom kraji (18 %), najnižší v Banskobystrickom a Košickom kraji (len necelých 12 %).

Výrazné regionálne rozdiely sa ukázali pri výdavkoch domácností za **dopravu**. V roku 2023 boli tieto výdavky najvyššie v Žilinskom kraji, kde suma prekročila 826,8 Eur na osobu a rok. Naopak najnižšie výdavky na dopravu mali domácnosti v Košickom kraji, ktoré boli v priemere len 350,6 Eur na osobu a rok. V medzoročnom porovnaní zaznamenal najvyšší nárast Trnavský kraj (takmer o štvrtinu). Zaujímavosťou je pokles výdavkov na dopravu pod úroveň roku 2022 v Košickom a Banskobystrickom kraji.

Najvyššie výdavky za **rozličné tovary a služby** (osobná starostlivosť, osobné predmety, poistenie, finančné a ostatné služby) mali v roku 2023 domácnosti z Bratislavského kraja (618,2 Eur na osobu a rok). Najnižšie výdavky boli zistené v Košickom a Prešovskom kraji (pod 470 Eur na osobu a rok). V medzoročnom porovnaní tieto výdavky najviac narástli v Trnavskom kraji (takmer o 13 %).

Čo sa týka výdavkov domácností za služby **reštaurácií a hotelov**, v roku 2023 boli najvyššie v Bratislavskom kraji, kde dosiahli úroveň 563 Eur na osobu a rok, najnižšie v Košickom kraji vo výške 200 Eur na osobu a rok. V medzoročnom porovnaní významnejšie narástli tieto výdavky v Bratislavskom kraji (nad 18 %).

Pri výdavkoch domácností za **rekreáciu a kultúru** bolo zistené výrazné zaostávanie Košického kraja oproti slovenskému priemeru.

Pri zvyšných kategóriách spotrebných výdavkov domácností, v rámci kraja, nepresiahol podiel týchto výdavkov na spotrebných výdavkoch viac ako 15 %.

Čisté peňažné výdavky sú tvorené okrem spotrebných výdavkov aj z ostatných čistých peňažných výdavkov, v ktorých je taktiež možné sledovať disparitu krajov. Najvyššie ostatné čisté peňažné výdavky boli v roku 2023 v Košickom kraji vo výške takmer 1 800 Eur na osobu a rok. V Nitrianskom a Bratislavskom kraji boli pod 400 Eur na osobu a rok.

Čo sa týka naturálnych výdavkov, najvyššie boli zistené vo výške 82,7 Eur na osobu a rok v Prešovskom kraji, kde bol zaznamenaný aj najvýraznejší medzoročný rast. Tento typ výdavkov dosiahol najnižšiu úroveň v Bratislavskom kraji (len 8,8 Eur na osobu a rok).

Tab. 2.2 Podiely jednotlivých kategórií spotrebných výdavkov na celkových spotrebných výdavkoch domácností za rok 2023 v členení podľa krajov

v % na osobu a rok

| Ukazovateľ | SR | Kraj | | | | | | | |
|---|------|------|------|------|------|------|------|------|------|
| | | BL | TA | TC | NI | ZI | BC | PV | KI |
| Potraviny a nealkoholické nápoje | 25,3 | 21,1 | 26,2 | 26,0 | 27,4 | 24,4 | 26,4 | 25,0 | 26,4 |
| Alkoholické nápoje a tabak | 2,9 | 2,4 | 3,4 | 3,5 | 2,6 | 2,8 | 3,3 | 2,7 | 3,0 |
| Odevy a obuv | 3,6 | 3,9 | 3,1 | 3,6 | 4,0 | 3,4 | 3,7 | 3,9 | 3,1 |
| Bývanie, voda, elektrina, plyn a iné palivá | 23,0 | 25,1 | 22,1 | 22,7 | 23,1 | 20,2 | 21,6 | 22,3 | 26,0 |
| Nábytok a bytové zariadenie a bežná údržba domácností | 5,7 | 3,4 | 7,1 | 5,1 | 6,3 | 5,7 | 6,1 | 7,0 | 4,8 |
| Zdravie | 2,6 | 2,0 | 2,1 | 2,7 | 2,2 | 2,6 | 3,0 | 3,4 | 2,5 |
| Doprava | 10,9 | 9,1 | 10,6 | 12,6 | 10,7 | 14,9 | 9,1 | 11,7 | 8,4 |
| Pošty a telekomunikácie | 5,6 | 7,1 | 5,7 | 5,1 | 5,4 | 5,1 | 5,2 | 4,6 | 6,5 |
| Rekreácia a kultúra | 3,8 | 3,7 | 4,0 | 3,8 | 3,4 | 4,1 | 4,4 | 4,3 | 3,0 |
| Vzdelávanie | 0,4 | 0,2 | 0,2 | 0,5 | 0,7 | 0,2 | 0,7 | 0,4 | 0,5 |
| Reštaurácie a hotely | 6,0 | 10,4 | 5,3 | 4,5 | 5,2 | 6,8 | 5,6 | 5,0 | 4,8 |
| Rozličné tovary a služby | 10,1 | 11,4 | 10,3 | 10,0 | 8,9 | 9,8 | 11,0 | 9,8 | 11,0 |

Zdroj: Štatistický úrad SR, vlastné spracovanie

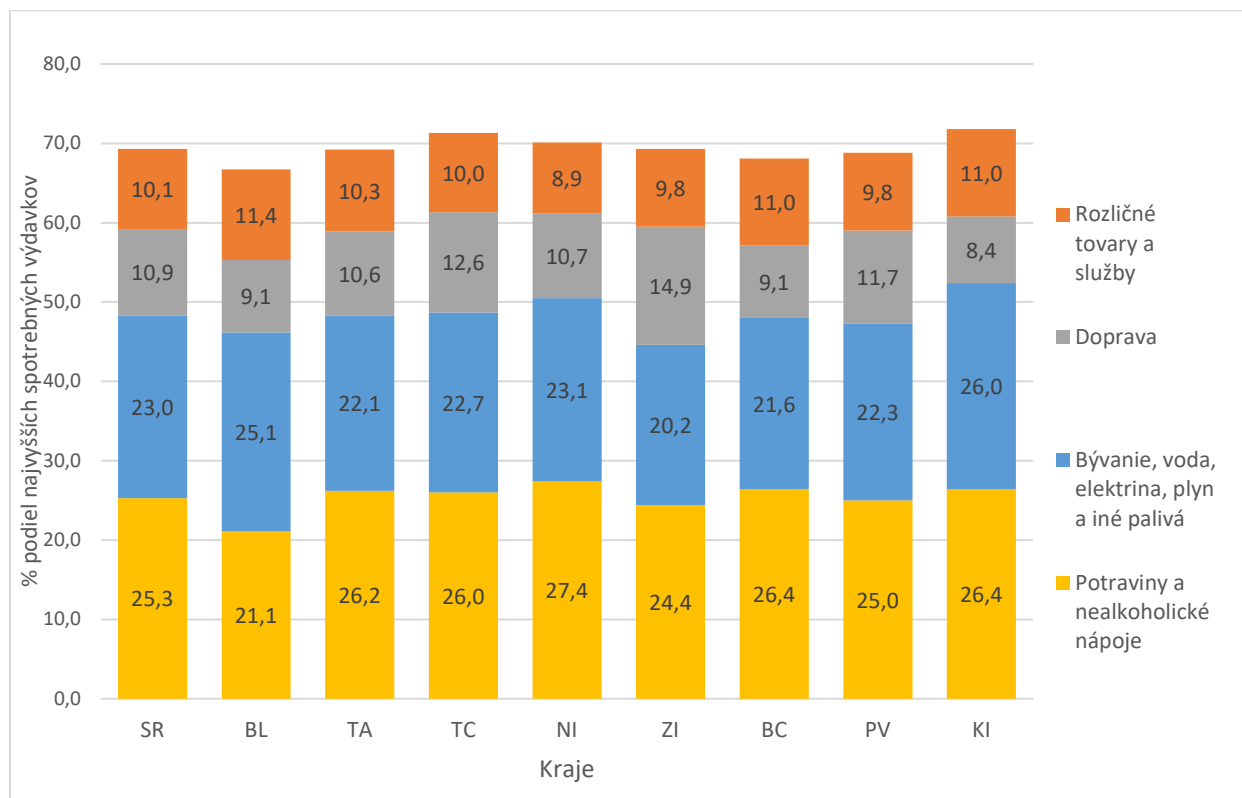
Spotrebné výdavky domácností boli v roku 2023 tvorené v najvýraznejšej miere štvoricou výdavkov v nasledovnom poradí:

1. Výdavky za potraviny a nealkoholické nápoje
2. Výdavky súvisiace s bývaním (voda, elektrina, plyn a iné palivá)
3. Výdavky za dopravu
4. Výdavky za rozličné tovary a služby

Poradie je takmer vo všetkých krajoch rovnaké – v Banskobystrickom a Košickom kraji boli zistené vyššie výdavky domácností za rozličné tovary a služby ako výdavky za dopravu.

Úplnou výnimkou je Bratislavský kraj, kde boli v roku 2023 zistené výdavky súvisiace s bývaním na vyššej úrovni ako výdavky za potraviny a nealkoholické nápoje a zároveň výdavky na dopravu boli až piate v poradí (za výdavkami za rozličné tovary a služby a výdavkami za reštaurácie a hotely).

Graf 2.1 Podiely najvyšších výdavkov na spotrebných výdavkoch domácností za rok 2023, v členení podľa krajov



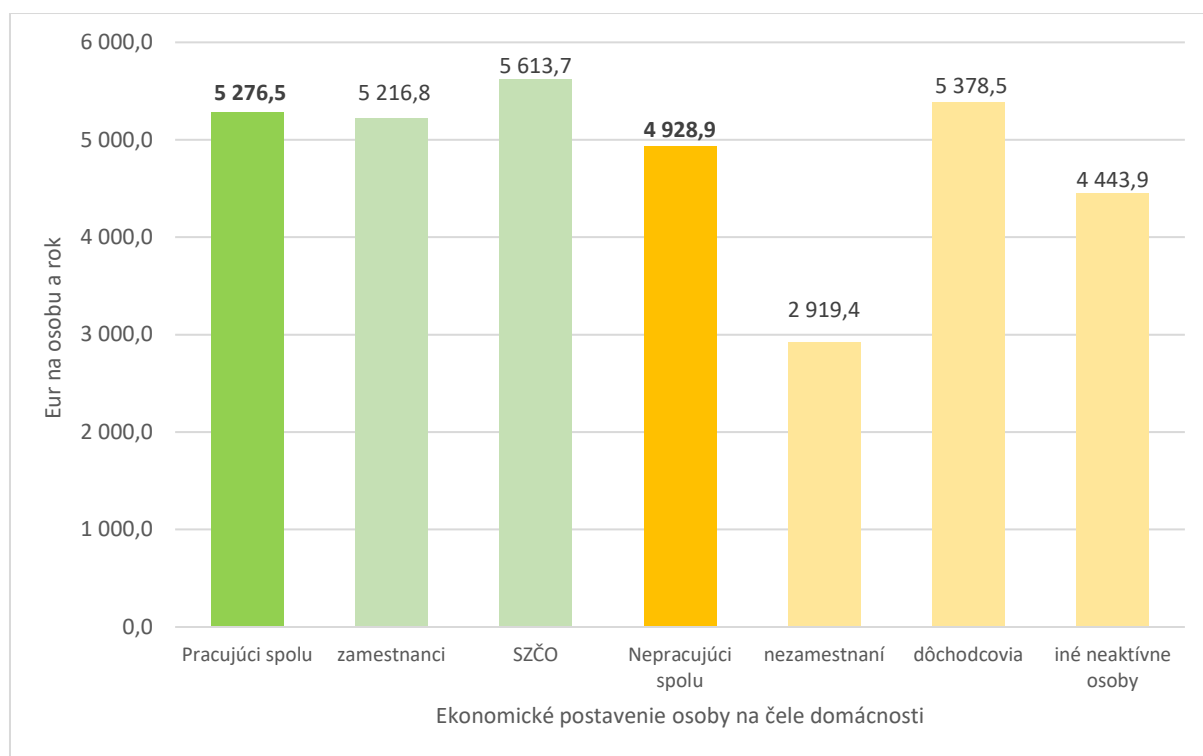
Zdroj: Štatistický úrad SR, vlastné spracovanie

3. Spotrebné výdavky súkromných domácností podľa ekonomického postavenia osoby na čele domácnosti

Pojem **ekonomické postavenie** osoby na čele domácnosti je definovaný stavom **hlavného ekonomického postavenia osoby v čase**, kedy poskytovala údaje. Ekonomické postavenie sa určovalo na základe vlastného uváženia osoby, t.j. ide o samo-definovaný ekonomický status.

Osoba na čele súkromnej domácnosti (referenčná osoba) je dospelá osoba staršia ako 18 rokov, ktorá najviac prispieva k celkovému príjmu domácnosti.

Graf 3.1 Spotrebné výdavky domácností v roku 2023 podľa ekonomického postavenia osoby na čele domácnosti



Zdroj: Štatistický úrad SR, vlastné spracovanie

Pri celkovom pohľade na spotrebné výdavky domácností, v tomto triedení nie je vidno zásadný rozdiel vo výške výdavkov medzi pracujúcimi (v grafe 3.1 označenými zelenou farebnou škálou) a nepracujúcimi (v grafe 3.1 označenými žltou farebnou škálou) osobami na čele domácnosti. V kategórii pracujúcich osôb majú výrazne vyššie spotrebné výdavky domácnosti so SZČO na čele domácnosti (v peňažnom vyjadrení ide o rozdiel takmer 400 Eur na osobu a rok v porovnaní so zamestnancami na čele domácnosti).

V kategórii nepracujúcich osôb na čele domácnosti výrazne dominujú dôchodcovia s výškou výdavkov 5 378,5 Eur na osobu a rok. Spotrebné výdavky domácností s nezamestnanou osobou na čele sú výrazne pod priemerom tejto kategórie (v peňažnom vyjadrení je rozdiel až 2 000 Eur na osobu a rok).

Tab. 3.1 Spotrebné výdavky domácností podľa ekonomického postavenia osoby na čele domácnosti v rokoch 2023 a 2022 – PRACUJÚCI

v Eur na osobu a rok

| Ukazovateľ | Pracujúci | | v tom | | | |
|---|----------------|----------------|----------------|----------------|----------------|----------------|
| | | | zamestnanci | | SZČO | |
| | 2023 | 2022 | 2023 | 2022 | 2023 | 2022 |
| Spotrebné výdavky | 5 276,5 | 4 741,6 | 5 216,8 | 4 710,9 | 5 613,7 | 4 878,6 |
| Potraviny a nealkoholické nápoje | 1 250,7 | 1 078,7 | 1 250,4 | 1 081,2 | 1 257,1 | 1 067,6 |
| Alkoholické nápoje a tabak | 150,8 | 142,4 | 149,6 | 141,3 | 157,6 | 147,0 |
| Odevy a obuv | 200,2 | 188,9 | 189,0 | 181,7 | 251,5 | 221,1 |
| Bývanie, voda, elektrina, plyn a iné palivá | 1 127,4 | 971,0 | 1 120,9 | 970,5 | 1 167,9 | 972,9 |
| Nábytok a bytové zariadenie a bežná údržba domácnosti | 305,2 | 276,9 | 293,1 | 271,4 | 383,5 | 301,5 |
| Zdravie | 125,6 | 118,6 | 130,1 | 121,8 | 109,9 | 104,3 |
| Doprava | 635,3 | 576,6 | 637,2 | 581,2 | 638,5 | 556,0 |
| Pošty a telekomunikácie | 299,0 | 279,2 | 290,9 | 273,2 | 332,4 | 306,1 |
| Rekreácia a kultúra | 208,8 | 204,9 | 213,0 | 207,5 | 190,2 | 193,2 |
| Vzdelávanie | 26,5 | 24,4 | 22,2 | 21,6 | 55,6 | 37,3 |
| Reštaurácie a hotely | 364,7 | 333,2 | 353,2 | 324,9 | 413,9 | 370,5 |
| Rozličné tovary a služby | 582,4 | 546,7 | 567,1 | 534,5 | 655,6 | 601,1 |

Zdroj: Štatistický úrad SR, vlastné spracovanie

Pri hlbšej analýze spotrebných výdavkov v domácnostiach **s pracujúcou osobou na čele** bol v roku 2023 zaznamenaný nárast vo všetkých typoch výdavkov. Najviac tieto domácnosti zaplatili za potraviny a nealkoholické nápoje (1 250,7 Eur na osobu a rok), čo v medziročnom porovnaní znamenalo nárast o 16 %. Druhým najvyšším výdavkom boli výdavky súvisiace s bývaním (voda, elektrina, plyn a iné palivá) vo výške 1 127,4 Eur na osobu a rok, čo v medziročnom porovnaní znamenalo nárast o 16 %.

Ak bol na čele domácnosti **zamestnanec**, popri už spomínaných 2 hlavných typoch výdavkov (za potraviny a bývanie s energiami), ďalšími významnými boli výdavky za dopravu s nárastom takmer 10 %.

Ak bola na čele domácnosti **SZČO**, tretími najvyššími výdavkami boli v roku 2023 výdavky za rozličné tovary a služby vo výške 655,6 Eur na osobu a rok. O takmer polovicu bol zaznamenaný v tejto kategórii domácnosti medziročný nárast výdavkov na vzdelávanie.

Tab. 3.2 Spotrebné výdavky domácností podľa ekonomického postavenia osoby na čele domácnosti v rokoch 2023 a 2022 – NEPRACUJÚCI

v Eur na osobu a rok

| Ukazovateľ | Nepracujúci | | v tom | | | | | |
|---|----------------|----------------|----------------|----------------|----------------|----------------|---------------------|----------------|
| | | | nezamestnaní | | dôchodcovia | | iné neaktívne osoby | |
| | 2023 | 2022 | 2023 | 2022 | 2023 | 2022 | 2023 | 2022 |
| Spotrebné výdavky | 4 928,9 | 4 443,0 | 2 919,4 | 2 598,7 | 5 378,5 | 4 789,5 | 4 443,9 | 3 889,1 |
| Potraviny a nealkoholické nápoje | 1 563,5 | 1 343,3 | 715,5 | 667,3 | 1 713,3 | 1 456,8 | 1 443,0 | 1 185,2 |
| Alkoholické nápoje a tabak | 152,7 | 145,5 | 63,9 | 78,3 | 175,8 | 165,8 | 116,9 | 99,7 |
| Odevy a obuv | 145,6 | 146,3 | 126,1 | 124,5 | 151,6 | 151,1 | 135,6 | 137,3 |
| Bývanie, voda, elektrina, plyn a iné palivá | 1 453,7 | 1 294,2 | 573,9 | 565,8 | 1 623,0 | 1 425,5 | 1 272,8 | 1 094,1 |
| Nábytok a bytové zariadenie a bežná údržba domácnosti | 281,1 | 253,5 | 311,6 | 217,4 | 331,8 | 291,0 | 161,6 | 139,9 |
| Zdravie | 162,1 | 163,8 | 40,5 | 39,5 | 193,9 | 191,4 | 110,7 | 112,2 |
| Doprava | 317,8 | 296,5 | 371,9 | 283,1 | 323,1 | 301,9 | 326,5 | 282,8 |
| Pošty a telekomunikácie | 257,3 | 246,3 | 161,7 | 162,0 | 274,2 | 259,3 | 241,2 | 230,6 |
| Rekreácia a kultúra | 159,2 | 157,3 | 121,2 | 121,2 | 162,2 | 161,3 | 167,7 | 155,8 |
| Vzdelávanie | 6,1 | 4,6 | 11,9 | 11,6 | 5,2 | 3,0 | 7,6 | 7,7 |
| Reštaurácie a hotely | 125,3 | 120,0 | 41,0 | 41,6 | 123,3 | 118,0 | 162,1 | 152,4 |
| Rozličné tovary a služby | 304,7 | 271,6 | 380,1 | 286,2 | 301,1 | 264,3 | 298,4 | 291,4 |

Zdroj: Štatistický úrad SR, vlastné spracovanie

Pri analýze spotrebných výdavkov v domácnostiach **s nepracujúcou osobou na čele** bol v roku 2023 zaznamenaný nárast takmer vo všetkých typoch výdavkov (okrem výdavkov za odevy a obuv a výdavkov za zdravie – pri oboch typoch bol zaznamenaný malý pokles). Najviac tieto domácnosti zaplatili za potraviny a nealkoholické nápoje (1 563,5 Eur na osobu a rok), čo v medzioročnom porovnaní znamenalo nárast o 16,4 %. Druhým najvyšším výdavkom boli výdavky súvisiace s bývaním (voda, elektrina, plyn a iné palivá) vo výške 1 453,7 Eur na osobu a rok, čo v medzioročnom porovnaní znamenalo nárast o 12,3 %.

Ak bol na čele domácnosti **nezamestnaný**, popri už spomínaných 2 hlavných typoch výdavkov (za potraviny a bývanie s energiami), ďalšími významnými boli výdavky za rozličné tovary a služby, ako aj za dopravu (v oboch prípadoch išlo o medzioročné navýšenie cez 30 %). V prípade **dôchodcu** na čele domácnosti, tretími najvyššími boli v roku 2023 výdavky za nábytok a bytové zariadenie domácnosti vo výške 331,8 Eur na osobu a rok. Ak bola na čele domácnosti **iná neaktívna osoba**, ďalšími významnými boli výdavky za dopravu vo výške 326,5 Eur na osobu a rok (medzioročný nárast takmer o 16 %).

4. Spotrebné výdavky súkromných domácností podľa typu domácnosti

Domácnosti v zisťovaní rodinných účtov sú členené na 7 typov domácností: jednočlenná domácnosť, jeden rodič s najmenej jedným dieťaťom vo veku menej ako 25 rokov, jeden rodič s deťmi vo veku 25 rokov a viac, pár bez detí, pár s aspoň jedným dieťaťom vo veku menej ako 25 rokov, pár s deťmi vo veku 25 rokov a viac a iný typ domácnosti.

Iný typ domácnosti predstavuje takú domácnosť, ktorá nie je ani jedným z uvedených typov domácnosti napr. viacgeneračné domácnosti, domácnosti s viac ako dvomi dospelými osobami. Osoby žijúce ako pár sú osoby žijúce v partnerskom zväzku spolu v súkromnej domácnosti. Za partnerský zväzok sa považujú osoby, ktoré žijú v manželskom vzťahu alebo v konsenzuálnom de facto zväzku. V prípade domácností s jedným rodičom, osamelý rodič je rodič, ktorý nežije so svojim partnerom v tej istej súkromnej domácnosti, a ktorý zdieľa túto domácnosť s aspoň jedným svojim dieťaťom.

Tab. 4.1 Priemerné spotrebné výdavky súkromných domácností na osobu podľa typu domácnosti v roku 2023

v Eur na osobu a rok

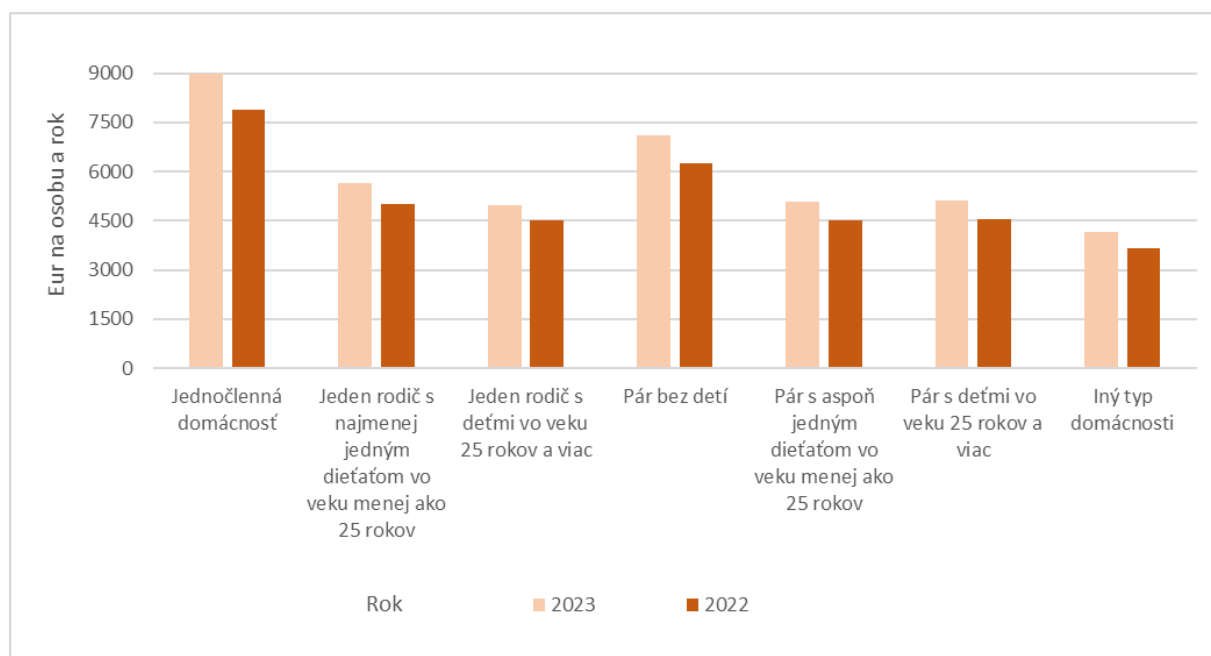
| Ukazovateľ | Typy domácností | | | | | | |
|---|-----------------------|---|---|----------------|--|-------------------------------------|--------------------|
| | Jednočlenná domácnosť | Jeden rodič s najmenej jedným dieťaťom vo veku menej ako 25 rokov | Jeden rodič s deťmi vo veku 25 rokov a viac | Pár bez detí | Pár s aspoň jedným dieťaťom vo veku menej ako 25 rokov | Pár s deťmi vo veku 25 rokov a viac | Iný typ domácnosti |
| Spotrebné výdavky | 8 989,4 | 5 660,5 | 4 970,1 | 7 102,7 | 5 075,0 | 5 119,4 | 4 141,8 |
| Potraviny a nealkoholické nápoje | 2 207,7 | 1 400,9 | 1 402,2 | 1 879,0 | 1 212,4 | 1 270,3 | 1 126,8 |
| Alkoholické nápoje a tabak | 237,5 | 138,8 | 155,0 | 246,5 | 132,5 | 159,2 | 132,9 |
| Odevy a obuv | 261,4 | 253,2 | 150,4 | 226,2 | 205,1 | 159,2 | 155,7 |
| Bývanie, voda, elektrina, plyn a iné palivá | 3 021,9 | 1 384,8 | 1 338,1 | 1 747,2 | 1 037,4 | 1 210,3 | 931,8 |
| Nábytok a bytové zariadenie a bežná údržba domácnosti | 456,5 | 228,3 | 243,1 | 442,6 | 304,6 | 253,4 | 257,6 |
| Zdravie | 271,0 | 107,9 | 142,2 | 230,3 | 123,1 | 144,4 | 81,5 |
| Doprava | 571,3 | 573,1 | 281,5 | 864,7 | 670,0 | 553,0 | 406,2 |
| Pošty a telekomunikácie | 489,2 | 337,2 | 308,9 | 351,9 | 274,4 | 306,6 | 248,9 |
| Rekreácia a kultúra | 342,4 | 298,4 | 167,4 | 244,6 | 216,1 | 168,1 | 143,2 |
| Vzdelávanie | 9,3 | 43,2 | 9,7 | 4,5 | 34,3 | 15,4 | 16,4 |
| Reštaurácie a hotely | 449,2 | 345,7 | 263,3 | 323,2 | 335,6 | 343,9 | 234,7 |
| Rozličné tovary a služby | 671,8 | 549,0 | 508,1 | 541,9 | 529,4 | 535,7 | 406,1 |

Zdroj: Štatistický úrad SR, vlastné spracovanie

V roku 2023 zo všetkých typov domácností mali najvyššie spotrebné výdavky osoby v jednočlenných domácnostiach, tie predstavovali 8 989,4 Eur na osobu a rok. Nasledovali osoby v domácnostiach párov bez detí, v ktorých jedna osoba minula v roku 2023 v priemere 7 102,7 Eur na osobu a rok. Najnižšie výdavky na osobu a rok zo všetkých typov domácností mali iné typy domácností, ktorých výška v roku 2023 dosahovala 4 141,8 Eur na osobu a rok, čo je v porovnaní s jednočlennými domácnosťami o polovicu menej.

Medzi najvyššie výdavky osôb jednočlennej domácnosti v roku 2023 patrili výdavky na bývanie (3 021,9 Eur na osobu a rok), na potraviny a nealkoholické nápoje (2 207,7 Eur na osobu a rok) a výdavky na rozličné tovary a služby (671,8 Eur na osobu a rok). V roku 2023 je možné sledovať medziročný nárast vo všetkých kategóriách výdavkov jednočlenných domácností, pričom najvýraznejšie nárasty sú pri potravinách a nealkoholických nápojoch (o 18,5 %) a výdavkoch na bývanie (o 18,9 %).

Graf 4.1 Priemerné spotrebné výdavky osôb v súkromných domácnostiach podľa typu domácnosti v rokoch 2023 a 2022



Zdroj: Štatistický úrad SR, vlastné spracovanie

V medziročnom porovnaní rokov 2023 a 2022 môžeme sledovať nárast priemerných spotrebných výdavkov na osobu pri všetkých typoch domácností, a to v rozpätí od 14 do 10 %. Nárast o 14 % mali priemerné spotrebné výdavky osôb v jednočlennej domácnosti, páry bez detí a osoby v iných typoch domácností. Najnižší nárast bol u domácností jedného rodiča s deťmi vo veku 25 rokov a viac (o 10 %).

Pri viacpočetných domácnostiach sú výdavky prepočítavané na všetkých členov domácnosti bez ohľadu na ich vek, to znamená, že napr. v prípade osamelého rodiča s jedným dieťaťom sa celkový výdavok tejto domácnosti za rok delí dvoma. Aby bolo možné porovnávať výdavky podľa typu domácnosti je potrebné výdavky vynásobiť priemerným počtom osôb, ktoré sa nachádzajú v Tabuľke 4.2.

Tab. 4.2 Počet domácností, osôb a priemerný počet osôb podľa typu domácnosti v roku 2023

| Ukazovateľ | Typy domácností | | | | | | |
|----------------------|-----------------------|---|---|--------------|--|-------------------------------------|--------------------|
| | Jednočlenná domácnosť | Jeden rodič s najmenej jedným dieťaťom vo veku menej ako 25 rokov | Jeden rodič s deťmi vo veku 25 rokov a viac | Pár bez detí | Pár s aspoň jedným dieťaťom vo veku menej ako 25 rokov | Pár s deťmi vo veku 25 rokov a viac | Iný typ domácnosti |
| | 2023 | 2023 | 2023 | 2023 | 2023 | 2023 | 2023 |
| Počet domácností | 178 869 | 45 142 | 101 203 | 300 582 | 593 410 | 246 418 | 260 477 |
| Počet osôb | 178 869 | 122 375 | 240 863 | 601 164 | 2 250 526 | 792 568 | 1 180 052 |
| Priemerný počet osôb | 1,00 | 2,71 | 2,38 | 2,00 | 3,79 | 3,22 | 4,53 |

Zdroj: Štatistický úrad SR, vlastné spracovanie

Tab. 4.3 Priemerné spotrebné výdavky domácností podľa typu domácnosti v roku 2023
v Eur na domácnosť a rok

| Ukazovateľ | Typy domácností | | | | | | |
|---|-----------------------|---|---|-----------------|--|-------------------------------------|--------------------|
| | Jednočlenná domácnosť | Jeden rodič s najmenej jedným dieťaťom vo veku menej ako 25 rokov | Jeden rodič s deťmi vo veku 25 rokov a viac | Pár bez detí | Pár s aspoň jedným dieťaťom vo veku menej ako 25 rokov | Pár s deťmi vo veku 25 rokov a viac | Iný typ domácnosti |
| abs. | | | | | | | |
| Spotrebné výdavky | 8 989,4 | 15 345,0 | 11 828,8 | 14 205,4 | 19 247,1 | 16 465,8 | 18 763,8 |
| Potraviny a nealkoholické nápoje | 2 207,7 | 3 797,7 | 3 337,2 | 3 758,0 | 4 598,1 | 4 085,7 | 5 104,8 |
| Alkoholické nápoje a tabak | 237,5 | 376,3 | 368,9 | 493,0 | 502,5 | 512,0 | 602,1 |
| Odevy a obuv | 261,4 | 686,4 | 358,0 | 452,4 | 777,8 | 512,0 | 705,4 |
| Bývanie, voda, elektrina, plyn a iné palivá | 3 021,9 | 3 754,0 | 3 184,7 | 3 494,4 | 3 934,4 | 3 892,8 | 4 221,4 |
| Nábytok a bytové zariadenie a bežná údržba domácnosti | 456,5 | 618,9 | 578,6 | 885,2 | 1 155,2 | 815,0 | 1 167,0 |
| Zdravie | 271,0 | 292,5 | 338,4 | 460,6 | 466,9 | 464,4 | 369,2 |
| Doprava | 571,3 | 1 553,6 | 670,0 | 1 729,4 | 2 541,0 | 1 778,6 | 1 840,2 |
| Pošty a telekomunikácie | 489,2 | 914,1 | 735,2 | 703,8 | 1 040,7 | 986,1 | 1 127,6 |

| | | | | | | | |
|---|--------------|--------------|--------------|--------------|--------------|--------------|--------------|
| Rekreácia a kultúra | 342,4 | 808,9 | 398,4 | 489,2 | 819,6 | 540,7 | 648,7 |
| Vzdelávanie | 9,3 | 117,1 | 23,1 | 9,0 | 130,1 | 49,5 | 74,3 |
| Reštaurácie a hotely | 449,2 | 937,2 | 626,7 | 646,4 | 1 272,8 | 1 106,1 | 1 063,3 |
| Rozličné tovary a služby | 671,8 | 1 488,3 | 1 209,3 | 1 083,8 | 2 007,8 | 1 723,0 | 1 839,8 |
| % | | | | | | | |
| Spotrebné výdavky | 100,0 | 100,0 | 100,0 | 100,0 | 100,0 | 100,0 | 100,0 |
| Potraviny a nealkoholické nápoje | 24,6 | 24,7 | 28,2 | 26,5 | 23,9 | 24,8 | 27,2 |
| Alkoholické nápoje a tabak | 2,6 | 2,5 | 3,1 | 3,5 | 2,6 | 3,1 | 3,2 |
| Odevy a obuv | 2,9 | 4,5 | 3,0 | 3,2 | 4,0 | 3,1 | 3,8 |
| Bývanie, voda, elektrina, plyn a iné palivá | 33,6 | 24,5 | 26,9 | 24,6 | 20,4 | 23,6 | 22,5 |
| Nábytok a bytové zariadenie a bežná údržba domácnosti | 5,1 | 4,0 | 4,9 | 6,2 | 6,0 | 4,9 | 6,2 |
| Zdravie | 3,0 | 1,9 | 2,9 | 3,2 | 2,4 | 2,8 | 2,0 |
| Doprava | 6,4 | 10,1 | 5,7 | 12,2 | 13,2 | 10,8 | 9,8 |
| Pošty a telekomunikácie | 5,4 | 6,0 | 6,2 | 5,0 | 5,4 | 6,0 | 6,0 |
| Rekreácia a kultúra | 3,8 | 5,3 | 3,4 | 3,4 | 4,3 | 3,3 | 3,5 |
| Vzdelávanie | 0,1 | 0,8 | 0,2 | 0,1 | 0,7 | 0,3 | 0,4 |
| Reštaurácie a hotely | 5,0 | 6,1 | 5,3 | 4,6 | 6,6 | 6,7 | 5,7 |
| Rozličné tovary a služby | 7,5 | 9,7 | 10,2 | 7,6 | 10,4 | 10,5 | 9,8 |

Zdroj: Štatistický úrad SR, vlastné spracovanie

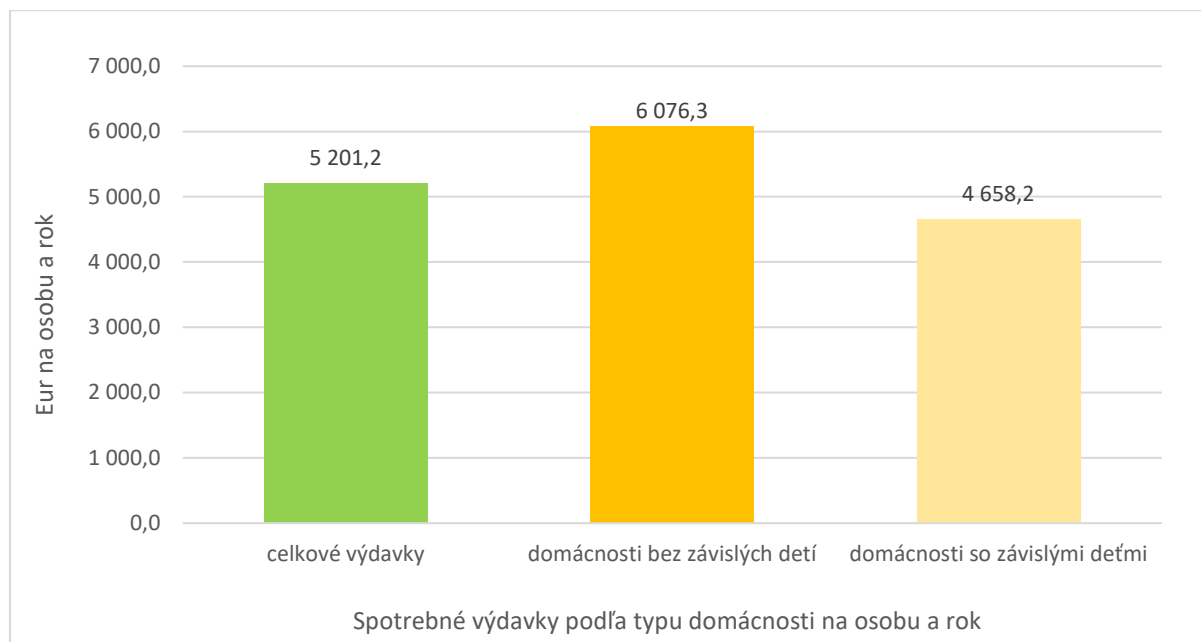
Z pohľadu priemerných výdavkov domácností v roku 2023 pri všetkých typoch domácností tvorili výdavky na potraviny a nealkoholické nápoje a náklady na bývanie v priemere takmer polovicu všetkých nákladov domácnosti (48 %). Jednočlenné domácnosti ako jediné vynakladali v roku 2023 najviac výdavkov na bývanie, a to 33,6 %, čo v absolútnom vyjadrení predstavuje 3 021,9 Eur na domácnosť a rok. Pri ostatných typoch domácností boli najvyššími spotrebnými výdavkami výdavky na potraviny a nealkoholické nápoje, a to najmä pri inom type domácností, kde tento typ domácností minul v priemere na domácnosť 5 104,8 Eur v roku 2023. Najmenej výdavkov mali domácnosti v roku 2023 na vzdelávanie, tie predstavovali v priemere len 0,4 %-ný podiel z celkových výdavkov jednotlivého typu domácností. Výdavky na ostatné kategórie spotrebných výdavkov sa líšia pri jednotlivých typoch domácností. Kým v domácnostiach jedného rodiča s najmenej jedným dieťaťom vo veku menej ako 25 rokov a domácnosti páru taktiež s aspoň jedným dieťaťom vo veku menej ako 25 rokov minuli cez 4 % (686,4 a 777,8 Eur na domácnosť a rok) výdavkov na odevy a obuv pri ostatných typoch domácností to boli v priemere 3 % (od 261,4 do 705,4 Eur na domácnosť a rok).

5. Spotrebné výdavky súkromných domácností podľa počtu závislých detí

Domácnosti boli v rámci zisťovania triedené podľa počtu závislých detí na domácnosti bez závislých detí a domácnosti so závislými deťmi.

Závislé dieťa je definované ako osoba, ktorá je členom domácnosti a ktorej je menej ako 18 rokov alebo je vo veku od 18 do 24 rokov, ekonomicky neaktívna a bývajúca s aspoň jedným rodičom.

Graf 5.1 Spotrebné výdavky v roku 2023 podľa typu domácnosti na osobu a rok



Zdroj: Štatistický úrad SR, vlastné spracovanie

Najvyššie spotrebné výdavky v tomto triedení mali v roku 2023 domácnosti bez závislých detí, a to 6 076,3 Eur na osobu a rok. V domácnostiach so závislými deťmi bol zistený rozdiel spotrebných výdavkov o viac ako 1 400 Eur na osobu a rok v porovnaní s domácnosťami bez závislých detí.

V medziročnom porovnaní rokov 2023 a 2022 môžeme sledovať v domácnostiach **bez závislých detí** nárast vo všetkých typoch spotrebných výdavkov. Najvyšší nárast zaznamenali výdavky za vzdelávanie (o 30,6 %). Nasledovali výdavky za potraviny a nealkoholické nápoje s medziročným nárastom takmer o 16 % a výdavky za bývanie s nárastom o 14,1 %. V tomto type domácnosti štvrtý najvyšší medziročný nárast zaznamenali výdavky za reštaurácie a hotely (o 13,2 %).

Čo sa týka domácností **so závislými deťmi** vo všetkých hlavných kategóriách výdavkov bol zaznamenaný medziročný nárast. Najvýraznejší medziročný nárast spotrebných výdavkov bol pri výdavkoch na potraviny a nealkoholické nápoje (o 18 %) a na bývanie (o takmer 18 %). Naopak najnižší medziročný nárast bol pri výdavkoch na rekreáciu a kultúru, ktorý predstavoval približne 2 %.

Tab. 5.1 Podiely na spotrebných výdavkoch domácností podľa počtu závislých detí v roku 2023

v % na osobu a rok

| Ukazovateľ | Domácnosti podľa počtu závislých detí | | | | | |
|---|---------------------------------------|--------------------|---------|--------|--------|---------------|
| | bez závislých detí | so závislými deťmi | v tom | | | |
| | | | 1 dieťa | 2 deti | 3 deti | 4 a viac detí |
| Potraviny a nealkoholické nápoje | 25,8 | 25,0 | 24,6 | 24,7 | 25,4 | 29,2 |
| Alkoholické nápoje a tabak | 3,2 | 2,7 | 3,2 | 2,4 | 2,4 | 2,8 |
| Odevy a obuv | 3,2 | 3,9 | 3,8 | 4,2 | 3,7 | 1,6 |
| Bývanie, voda, elektrina, plyn a iné palivá | 25,5 | 20,8 | 21,6 | 20,5 | 18,7 | 19,6 |
| Nábytok a bytové zariadenie a bežná údržba domácnosti | 5,6 | 5,9 | 6,8 | 5,2 | 6,1 | 6,9 |
| Zdravie | 3,0 | 2,2 | 2,1 | 2,4 | 2,3 | 1,9 |
| Doprava | 9,4 | 12,2 | 10,5 | 12,7 | 16,9 | 19,9 |
| Pošty a telekomunikácie | 5,5 | 5,6 | 5,8 | 5,5 | 5,1 | 4,6 |
| Rekreácia a kultúra | 3,4 | 4,1 | 4,1 | 4,2 | 4,2 | 2,0 |
| Vzdelávanie | 0,2 | 0,6 | 0,7 | 0,5 | 1,5 | 0,2 |
| Reštaurácie a hotely | 5,8 | 6,2 | 5,9 | 6,9 | 5,0 | 3,4 |
| Rozličné tovary a služby | 9,4 | 10,6 | 10,9 | 10,8 | 8,8 | 7,9 |

Zdroj: Štatistický úrad SR, vlastné spracovanie

V domácnostiach **bez závislých detí** tvorili v roku 2023 najvyšší podiel výdavky za potraviny a nealkoholické nápoje (25,8 %), nasledovali výdavkami súvisiacimi s bývaním (podiel 25,5 % na spotrebných výdavkoch domácností). Ako ďalšie – s podielom 9,4 % nasledovali výdavky za rozličné tovary a služby a výdavky za dopravu. Najnižšie výdavky boli zaznamenané pri vzdelávaní (len 0,2 %). Ostatné typy výdavkov sa pohybovali v rozmedzí od 3 % do 5,8 %.

Čo sa týka domácností **so závislými deťmi**, najvyšší podiel na spotrebných výdavkoch v roku 2023 tvorili výdavky za potraviny a nealkoholické nápoje (25 %), druhé najvyššie boli výdavky súvisiace s bývaním (20,8 %). Nasledovali výdavky za dopravu (podiel 12,2 %) a výdavky za rozličné tovary a služby s podielom 10,6 %. Podiely na spotrebných výdavkoch sú takmer identické v domácnostiach s jedným a s dvoma závislými deťmi.

K výraznejšej zmene podielov dochádza v domácnostiach s 3 závislými deťmi, kde sa výdavky za dopravu približujú výdavkom za bývanie. V domácnostiach so 4 a viac závislými deťmi tvorili výdavky za dopravu takmer 20 %, čím sa stali druhým najvyšším výdavkom po výdavkoch za potraviny a nealkoholické nápoje.

Tab. 5.2 Počet domácností, osôb a priemerný počet osôb podľa počtu závislých detí v domácnosti v roku 2023

| Ukazovateľ | Domácnosti podľa počtu závislých detí | | | | | |
|----------------------|---------------------------------------|---------------------------|-----------|-----------|---------|------------------|
| | bez závislých detí | so závislými det'mi | v tom | | | |
| | | | 1 dieťa | 2 deti | 3 deti | 4 a viac detí |
| | 2023 | 2023 | 2023 | 2023 | 2023 | 2023 |
| Počet domácností | 949 541 | 776 560 | 367 653 | 320 838 | 77 203 | 10 866 |
| Počet osôb | 2 203 042 | 3 163 375 | 1 276 354 | 1 372 143 | 433 352 | 81 526 |
| Priemerný počet osôb | 2,32 | 4,07 | 3,47 | 4,28 | 5,61 | 7,50 |

Zdroj: Štatistický úrad SR, vlastné spracovanie

Pri viacpočetných domácnostiach sú spotrebné výdavky prepočítavané na všetkých členov domácnosti bez ohľadu na ich vek. Aby bolo možné porovnávať výdavky podľa počtu závislých detí, je potrebné výdavky vynásobiť priemerným počtom osôb, ktoré sa nachádzajú v Tabuľke 5.2.

Tab. 5.3 Spotrebné výdavky domácností podľa počtu závislých detí v roku 2023

| Ukazovateľ | Domácnosti podľa počtu závislých detí | | | | | |
|---|---------------------------------------|---------------------------|-----------------|-----------------|-----------------|------------------|
| | bez závislých detí | so závislými det'mi | v tom | | | |
| | | | 1 dieťa | 2 deti | 3 deti | 4 a viac detí |
| Spotrebné výdavky | 14 097,0 | 18 958,9 | 18 226,2 | 19 584,9 | 22 659,9 | 24 663,0 |
| Potraviny a nealkoholické nápoje | 3 636,4 | 4 739,5 | 4 492,6 | 4 836,8 | 5 765,4 | 7 205,3 |
| Alkoholické nápoje a tabak | 449,8 | 516,5 | 579,5 | 469,5 | 533,0 | 684,0 |
| Odevy a obuv | 457,3 | 746,0 | 689,5 | 827,3 | 830,8 | 393,8 |
| Bývanie, voda, elektrina, plyn a iné palivá | 3 595,3 | 3 950,7 | 3 928,4 | 4 009,1 | 4 246,8 | 4 834,5 |
| Nábytok a bytové zariadenie a bežná údržba domácnosti | 786,2 | 1 119,3 | 1 230,5 | 1 026,8 | 1 384,0 | 1 701,0 |
| Zdravie | 417,4 | 422,9 | 387,3 | 467,8 | 509,9 | 470,3 |
| Doprava | 1 319,6 | 2 320,3 | 1 912,3 | 2 489,7 | 3 819,8 | 4 913,3 |
| Pošty a telekomunikácie | 779,1 | 1 063,1 | 1 062,9 | 1 083,3 | 1 160,1 | 1 138,5 |
| Rekreácia a kultúra | 484,0 | 780,6 | 751,6 | 815,3 | 954,8 | 504,8 |
| Vzdelávanie | 25,8 | 120,5 | 121,8 | 93,3 | 337,7 | 45,0 |
| Reštaurácie a hotely | 822,0 | 1 175,8 | 1 082,3 | 1 356,3 | 1 129,3 | 836,3 |
| Rozličné tovary a služby | 1 324,8 | 2 003,6 | 1 987,9 | 2 110,2 | 1 988,5 | 1 936,5 |

Zdroj: Štatistický úrad SR, vlastné spracovanie

S nárastom počtu detí v domácnosti rástli aj priemerné spotrebné výdavky domácností.

Takmer vo všetkých typoch domácností (podľa počtu závislých detí) tvorili najvyššiu časť výdavky za potraviny a nealkoholické nápoje spolu s výdavkami za bývanie. Nasledovali výdavky za dopravu a výdavky za rozličné tovary a služby. Iná situácia bola v domácnostiach so 4 a viac závislými deťmi, kde priemerné výdavky za dopravu prevýšili výdavky za bývanie.

6. Spotrebné výdavky súkromných domácností podľa počtu členov domácnosti

Členovia súkromnej domácnosti sú osoby, ktoré spolu bývajú a spolu hradia výdavky na základné životné potreby (výdavky na stravu a bývanie).

Jednočlenná domácnosť je taká, v ktorej osoba obvykle býva sama v samostatnej obytnej jednotke alebo obýva ako podnájomník samostatnú miestnosť v obytnej jednotke, ale netvorí viacčlennú domácnosť s ostatnými obyvateľmi danej obytnej jednotky.

Viacčlenná domácnosť je skupina dvoch alebo viacerých osôb obvykle bývajúcich spoločne v obytnej jednotke alebo v časti obytnej jednotky a s ostatnými členmi sa delí o výdavky domácnosti.

Tab. 6.1 Počet domácností, osôb a priemerný počet osôb podľa počtu členov v domácnosti v roku 2023

| Ukazovateľ | Domácnosti podľa počtu členov | | | | | |
|----------------------|-------------------------------|------------|------------|------------|------------|-----------------|
| | domácnosti spolu | v tom | | | | |
| | | 1 - členná | 2 - členná | 3 - členná | 4 - členná | 5 a viac členná |
| | | 2023 | 2023 | 2023 | 2023 | 2023 |
| Počet domácností | 1 726 101 | 178 869 | 405 771 | 532 731 | 395 158 | 213 572 |
| Počet osôb | 5 366 417 | 178 869 | 811 541 | 1 598 193 | 1 580 634 | 1 197 180 |
| Priemerný počet osôb | 3,11 | 1,00 | 2,00 | 3,00 | 4,00 | 5,61 |

Zdroj: Štatistický úrad SR, vlastné spracovanie

Tab. 6.2 Spotrebné výdavky domácností podľa počtu členov v domácnosti v roku 2023

v Eur na domácnosť a rok

| Ukazovateľ | Domácnosti podľa počtu členov | | | | | |
|---|-------------------------------|------------|------------|------------|------------|-----------------|
| | Domácnosti spolu | v tom | | | | |
| | | 1 - členná | 2 - členná | 3 - členná | 4 - členná | 5 a viac členná |
| | abs. | | | | | |
| Spotrebné výdavky | 16 175,7 | 9 080,2 | 13 817,6 | 16 898,1 | 20 201,6 | 21 448,7 |
| Potraviny a nealkoholické nápoje | 4 094,6 | 2 207,7 | 3 623,4 | 4 276,5 | 4 698,8 | 5 791,2 |
| Alkoholické nápoje a tabak | 470,9 | 237,5 | 455,0 | 512,1 | 506,4 | 676,0 |
| Odevy a obuv | 586,2 | 261,4 | 447,8 | 570,9 | 845,6 | 782,0 |
| Bývanie, voda, elektrina, plyn a iné palivá | 3 721,1 | 3 021,9 | 3 477,8 | 4 055,4 | 4 189,6 | 4 256,3 |
| Nábytok a bytové zariadenie a bežná údržba domácnosti | 929,9 | 456,5 | 821,8 | 971,4 | 1 204,0 | 1 171,9 |
| Zdravie | 414,6 | 271,0 | 433,2 | 396,6 | 478,4 | 505,5 |
| Doprava | 1 764,0 | 552,1 | 1 494,0 | 1 770,9 | 2 403,2 | 2 686,6 |
| Pošty a telekomunikácie | 902,8 | 489,2 | 715,0 | 945,0 | 1 142,8 | 1 234,2 |
| Rekreácia a kultúra | 617,0 | 342,4 | 496,2 | 572,1 | 888,8 | 771,9 |
| Vzdelávanie | 68,7 | 8,3 | 24,6 | 105,6 | 98,8 | 123,4 |
| Reštaurácie a hotely | 977,5 | 491,1 | 688,8 | 1 004,4 | 1 475,6 | 1 168,6 |
| Rozličné tovary a služby | 1 628,1 | 741,0 | 1 139,8 | 1 717,5 | 2 269,6 | 2 280,5 |

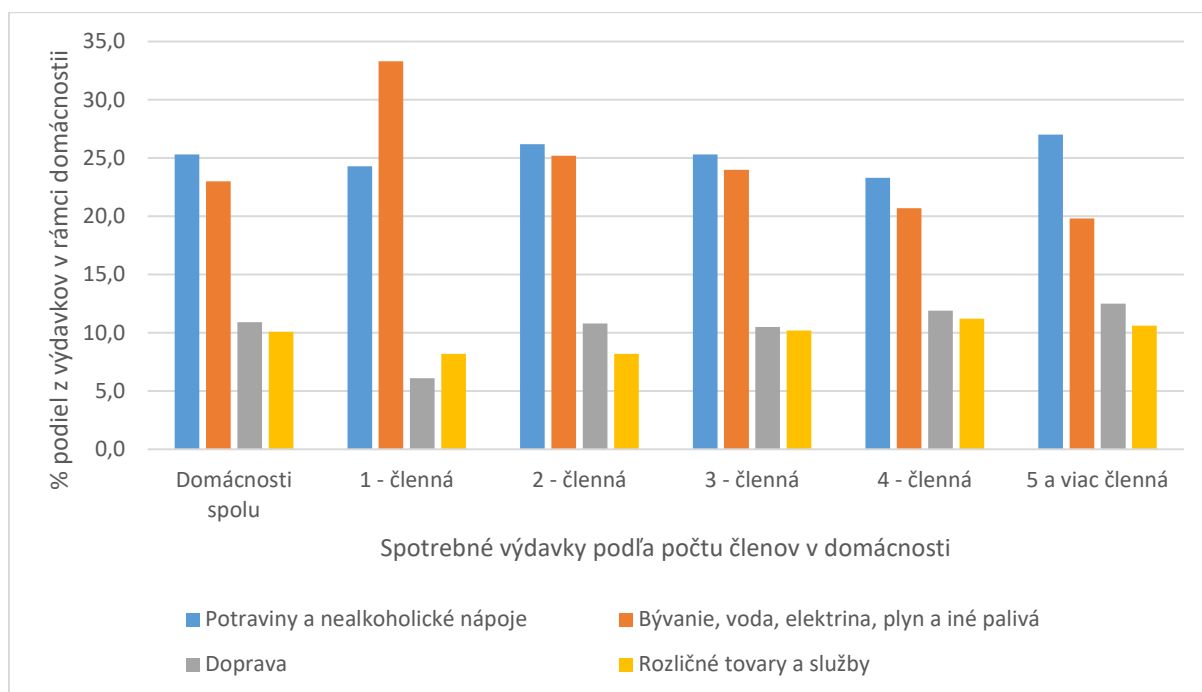
Zdroj: Štatistický úrad SR, vlastné spracovanie

Podiely spotrebných výdavkov vo všetkých typoch domácností podľa počtu osôb boli najvyššie na potraviny a nealkoholické nápoje (od 27,0 % pri 5 a viac členných domácnostiach po 23,3 % pri 4-členných domácnostiach), ďalej výdavky na bývanie (od 33,3 % pri 1- členných domácnostiach po 19,8 % pri 5 a viac členných domácnostiach), na dopravu (od 12,5 % pri 5 a viac členných domácnostiach po 6,1 % pri 1- členných domácnostiach) a výdavky na rozličné tovary a služby (od 11,2 % pri 4- členných domácnostiach po 8,2 % pri 2-členných a 1- členných domácnostiach).

Pri jednočlenných domácnostiach ako jediných zo všetkých typov domácností podľa počtu členov je toto poradie iné. Najvyššie výdavky predstavujú výdavky na bývanie, a to v priemere 3 021,9 Eur na domácnosť a rok (33,3 %-ný podiel zo všetkých spotrebných výdavkov jednočlenných domácností), nasledujú výdavky na potraviny a nealkoholické nápoje, výdavky na rozličné tovary a služby a až následne výdavky na dopravu.

Výdavky v ostatných kategóriách spotrebných výdavkov tvorili maximálne 7 %- ný podiel na spotrebných výdavkoch v rámci domácnosti podľa počtu členov.

Graf 6.1 Najvyššie podiely na spotrebných výdavkoch domácností podľa počtu členov v domácnosti v roku 2023



Zdroj: Štatistický úrad SR, vlastné spracovanie

Tabul'ky

T 1 Prehľad čistých výdavkov súkromných domácností podľa krajov za roky 2023 až 2021

| Ukazovateľ | | Rok | SR | Kraj | | | | | | | v Eur na osobu a rok | | |
|---|------|---------|---------|---------|---------|---------|---------|---------|---------|---------|----------------------|--|--|
| | | | | BL | TA | TC | NI | ZI | BC | PV | | | |
| Čisté výdavky - úhrn | 2023 | 6 114,4 | 5 798,3 | 7 134,5 | 6 700,1 | 6 388,5 | 6 550,1 | 5 701,8 | 5 594,3 | 6 024,7 | | | |
| | 2022 | 5 573,6 | 5 244,6 | 6 099,5 | 6 243,7 | 5 697,3 | 5 814,0 | 5 282,3 | 4 995,9 | 5 520,9 | | | |
| | 2021 | 5 021,0 | 4 760,1 | 4 934,9 | 5 933,1 | 5 221,5 | 5 029,9 | 5 004,4 | 4 395,5 | 5 122,8 | | | |
| v tom | | | | | | | | | | | | | |
| Čisté peňažné výdavky | 2023 | 6 081,7 | 5 789,5 | 7 117,1 | 6 672,9 | 6 367,2 | 6 509,9 | 5 681,5 | 5 511,6 | 5 994,9 | | | |
| | 2022 | 5 542,8 | 5 235,7 | 6 082,2 | 6 215,8 | 5 675,1 | 5 773,9 | 5 258,5 | 4 927,7 | 5 492,1 | | | |
| | 2021 | 4 988,9 | 4 750,1 | 4 916,1 | 5 900,7 | 5 194,8 | 4 986,0 | 4 966,1 | 4 344,4 | 5 093,4 | | | |
| v tom | | | | | | | | | | | | | |
| Spotrebné výdavky | 2023 | 5 201,2 | 5 405,7 | 5 815,7 | 5 297,8 | 6 045,0 | 5 557,1 | 5 013,0 | 4 794,2 | 4 197,9 | | | |
| | 2022 | 4 680,2 | 4 885,1 | 5 019,1 | 4 856,7 | 5 269,8 | 4 895,2 | 4 598,9 | 4 248,4 | 3 929,4 | | | |
| | 2021 | 4 189,2 | 4 448,3 | 4 167,8 | 4 536,0 | 4 474,3 | 4 215,8 | 4 305,9 | 3 718,0 | 3 885,1 | | | |
| v tom | | | | | | | | | | | | | |
| Potraviny a nealkoholické nápoje | 2023 | 1 316,6 | 1 139,7 | 1 522,4 | 1 378,1 | 1 658,2 | 1 355,4 | 1 321,5 | 1 200,1 | 1 109,1 | | | |
| | 2022 | 1 133,2 | 1 034,4 | 1 305,5 | 1 201,7 | 1 356,3 | 1 157,2 | 1 135,2 | 1 007,0 | 966,8 | | | |
| | 2021 | 980,0 | 1 003,5 | 1 125,8 | 1 072,1 | 1 065,9 | 989,2 | 982,5 | 831,7 | 862,0 | | | |
| Alkoholické nápoje a tabak | 2023 | 151,4 | 129,8 | 197,7 | 183,4 | 158,9 | 158,3 | 167,4 | 129,7 | 126,1 | | | |
| | 2022 | 143,0 | 123,1 | 175,3 | 173,1 | 154,3 | 142,6 | 150,0 | 122,4 | 122,7 | | | |
| | 2021 | 135,4 | 120,1 | 149,6 | 167,3 | 158,0 | 125,5 | 130,6 | 118,3 | 126,2 | | | |
| Odevy a obuv | 2023 | 188,5 | 210,8 | 178,4 | 191,3 | 243,1 | 189,9 | 185,2 | 187,3 | 131,9 | | | |
| | 2022 | 180,1 | 203,0 | 164,5 | 187,5 | 210,4 | 179,4 | 185,8 | 177,8 | 137,2 | | | |
| | 2021 | 177,1 | 201,8 | 149,8 | 193,4 | 169,7 | 171,4 | 201,3 | 171,7 | 161,0 | | | |
| Bývanie, voda, elektrina, plyn a iné palivá | 2023 | 1 196,5 | 1 358,7 | 1 284,2 | 1 202,8 | 1 397,2 | 1 123,2 | 1 081,6 | 1 067,0 | 1 092,1 | | | |
| | 2022 | 1 037,5 | 1 176,2 | 1 088,0 | 1 053,6 | 1 190,8 | 957,7 | 968,8 | 918,5 | 975,6 | | | |
| | 2021 | 855,1 | 966,3 | 858,4 | 885,3 | 949,9 | 764,6 | 850,0 | 746,6 | 851,6 | | | |
| Nábytok a bytové zariadenie a bežná údržba domácností | 2023 | 299,0 | 186,1 | 411,6 | 288,9 | 383,6 | 314,8 | 307,4 | 334,3 | 202,9 | | | |
| | 2022 | 272,0 | 191,4 | 358,0 | 265,7 | 344,5 | 275,0 | 277,0 | 290,6 | 201,8 | | | |
| | 2021 | 254,1 | 225,6 | 297,7 | 286,6 | 304,8 | 230,6 | 246,7 | 241,4 | 220,7 | | | |
| Zdravie | 2023 | 133,3 | 109,4 | 123,2 | 142,4 | 133,1 | 143,3 | 148,9 | 162,6 | 104,1 | | | |
| | 2022 | 127,9 | 111,9 | 112,2 | 141,3 | 128,3 | 137,3 | 141,2 | 149,4 | 103,0 | | | |
| | 2021 | 130,6 | 130,4 | 102,0 | 153,8 | 131,2 | 138,6 | 139,4 | 138,3 | 111,5 | | | |
| Doprava | 2023 | 587,2 | 493,9 | 618,1 | 669,5 | 647,7 | 826,8 | 454,1 | 561,2 | 350,6 | | | |
| | 2022 | 519,0 | 455,5 | 497,6 | 623,8 | 565,9 | 712,5 | 461,9 | 492,7 | 378,4 | | | |
| | 2021 | 448,0 | 393,9 | 338,0 | 549,9 | 443,2 | 544,5 | 484,2 | 389,2 | 449,9 | | | |
| Pošty a telekomunikácie | 2023 | 290,3 | 385,1 | 329,0 | 288,4 | 326,8 | 283,5 | 258,7 | 221,4 | 271,1 | | | |
| | 2022 | 272,5 | 348,9 | 307,0 | 259,3 | 303,5 | 257,2 | 249,9 | 208,7 | 256,4 | | | |
| | 2021 | 250,6 | 302,8 | 282,2 | 255,6 | 276,4 | 223,9 | 246,1 | 195,7 | 242,1 | | | |
| Rekreácia a kultúra | 2023 | 198,4 | 199,5 | 231,0 | 198,9 | 206,6 | 227,8 | 220,0 | 204,3 | 126,3 | | | |
| | 2022 | 195,1 | 193,1 | 204,7 | 202,1 | 210,9 | 212,5 | 220,5 | 193,6 | 137,4 | | | |
| | 2021 | 200,5 | 192,0 | 171,0 | 222,5 | 234,5 | 196,0 | 235,7 | 184,3 | 176,7 | | | |
| Vzdelávanie | 2023 | 22,1 | 11,5 | 12,8 | 25,3 | 39,4 | 11,3 | 35,9 | 19,5 | 22,9 | | | |
| | 2022 | 20,4 | 12,2 | 11,7 | 21,0 | 30,2 | 11,8 | 34,9 | 20,6 | 21,1 | | | |
| | 2021 | 20,8 | 16,1 | 11,1 | 16,4 | 20,4 | 15,0 | 27,0 | 27,0 | 20,2 | | | |
| Reštaurácie a hotely | 2023 | 314,3 | 563,0 | 310,6 | 238,2 | 311,6 | 378,9 | 282,7 | 239,1 | 200,1 | | | |
| | 2022 | 289,4 | 475,4 | 266,0 | 232,3 | 275,1 | 354,0 | 269,4 | 237,7 | 198,3 | | | |
| | 2021 | 281,5 | 387,8 | 223,0 | 255,9 | 245,1 | 354,9 | 281,8 | 273,5 | 226,5 | | | |
| Rozličné tovary a služby | 2023 | 523,5 | 618,2 | 596,7 | 530,7 | 538,8 | 543,9 | 549,5 | 467,7 | 460,7 | | | |
| | 2022 | 490,2 | 559,9 | 528,7 | 495,1 | 499,5 | 497,9 | 504,3 | 429,3 | 430,6 | | | |
| | 2021 | 455,6 | 508,1 | 459,4 | 477,2 | 475,3 | 461,6 | 470,0 | 400,2 | 416,7 | | | |
| Ostatné čisté peňažné výdavky | 2023 | 880,5 | 383,8 | 1 301,4 | 1 375,1 | 322,1 | 952,8 | 688,5 | 717,4 | 1 797,1 | | | |
| | 2022 | 862,6 | 350,6 | 1 063,1 | 1 359,1 | 405,2 | 878,7 | 659,6 | 679,3 | 1 562,7 | | | |
| | 2021 | 799,7 | 301,8 | 748,3 | 1 364,7 | 720,6 | 770,1 | 660,1 | 626,3 | 1 228,2 | | | |
| Naturálne výdavky | 2023 | 32,7 | 8,8 | 17,4 | 27,2 | 21,3 | 40,2 | 20,3 | 82,7 | 29,8 | | | |
| | 2022 | 30,8 | 8,9 | 17,3 | 27,9 | 22,2 | 40,1 | 23,8 | 68,2 | 28,8 | | | |
| | 2021 | 32,1 | 10,0 | 18,8 | 32,4 | 26,7 | 43,9 | 38,3 | 51,1 | 29,4 | | | |

T 2 Spotrebné výdavky súkromných domácností podľa ekonomického postavenia osoby na čele domácnosti v roku 2023 až 2021

v Eur na osobu a rok

| Ukazovateľ | Domácnosti podľa ekonomického postavenia osoby na čele domácnosti | | | | | | | | | | | | | | | | | | | | | | | |
|---|---|---------|--------------|-----------|---------|---------|-------------|---------|---------|---------|---------|---------|-------------|---------|--------------|--------------|---------|--------------|-------------|---------|---------|---------------------|---------|--------------|
| | spolu | | | v tom | | | | | | | | | | | | | | | | | | | | |
| | | | | Pracujúci | | | v tom | | | | | | Nepracujúci | | | v tom | | | | | | | | |
| | | | | | | | zamestnanci | | | SZČO | | | | | | nezamestnaní | | | dôchodcovia | | | iné neaktívne osoby | | |
| | 2023 | 2022 | 2021 | 2023 | 2022 | 2021 | 2023 | 2022 | 2021 | 2023 | 2022 | 2021 | 2023 | 2022 | 2021 | 2023 | 2022 | 2021 | 2023 | 2022 | 2021 | | | |
| SPOTREBNÉ VÝDAVKY - ÚHRN | 5 201,2 | 4 680,2 | **** **** | 5 276,5 | 4 741,6 | 4 223,3 | 5 216,8 | 4 710,9 | 4 229,6 | 5 613,7 | 4 878,6 | 4 184,2 | 4 928,9 | 4 443,0 | **** **** | 2 919,4 | 2 598,7 | **** **** | 5 378,5 | 4 789,5 | 4 248,0 | 4 443,9 | 3 889,1 | **** **** |
| POTRAVINY A NEALKOHOLICKÉ NÁPOJE - ÚHRN | 1 316,6 | 1 133,2 | 980,0 | 1 250,7 | 1 078,7 | 937,0 | 1 250,4 | 1 081,2 | 943,7 | 1 257,1 | 1 067,6 | 895,7 | 1 563,5 | 1 343,3 | ##### | 715,5 | 667,3 | 638,1 | 1 713,3 | 1 456,8 | 1 229,5 | 1 443,0 | 1 185,2 | 969,0 |
| Potraviny | 1 212,1 | 1 040,6 | 896,1 | 1 149,7 | 989,2 | 855,6 | 1 151,2 | 992,7 | 861,9 | 1 147,1 | 973,7 | 817,3 | 1 445,7 | 1 239,2 | ##### | 657,8 | 614,8 | 591,5 | 1 586,2 | 1 345,4 | 1 130,2 | 1 327,9 | 1 088,7 | 884,7 |
| Chlieb a obilniny | 223,6 | 191,4 | 160,8 | 215,0 | 184,5 | 155,7 | 214,7 | 184,6 | 156,7 | 218,1 | 184,3 | 149,3 | 255,0 | 217,9 | 182,1 | 152,0 | 137,1 | 115,5 | 276,5 | 233,9 | 191,2 | 229,8 | 191,0 | 159,4 |
| Mäso | 299,7 | 252,5 | 224,0 | 281,8 | 238,0 | 210,8 | 280,3 | 237,4 | 211,2 | 290,7 | 240,5 | 208,4 | 366,8 | 308,3 | 278,5 | 173,0 | 146,0 | 152,8 | 406,6 | 337,9 | 297,1 | 312,3 | 262,3 | 228,0 |
| Ryby a morské plody | 36,3 | 31,6 | 28,4 | 34,8 | 30,2 | 27,3 | 34,3 | 29,9 | 27,0 | 36,6 | 31,5 | 29,3 | 41,9 | 36,8 | 32,8 | 13,1 | 12,3 | 18,8 | 46,1 | 39,9 | 35,4 | 40,2 | 34,6 | 24,1 |
| Mlieko, syry a vajcia | 207,1 | 182,4 | 153,3 | 197,5 | 174,4 | 148,5 | 199,5 | 176,2 | 150,1 | 186,1 | 166,6 | 138,9 | 243,2 | 213,4 | 172,8 | 82,3 | 91,0 | 94,7 | 263,3 | 230,5 | 182,1 | 255,1 | 196,6 | 153,6 |
| Oleje a tuky | 65,2 | 54,8 | 38,8 | 60,6 | 51,2 | 35,9 | 60,7 | 51,3 | 36,2 | 60,8 | 50,9 | 34,4 | 83,0 | 68,4 | 50,6 | 32,3 | 30,0 | 25,6 | 96,0 | 78,1 | 55,6 | 60,2 | 48,7 | 33,5 |
| Ovocie | 101,9 | 82,8 | 78,3 | 96,7 | 78,1 | 74,1 | 97,2 | 78,8 | 75,3 | 94,6 | 74,8 | 67,0 | 121,5 | 101,2 | 95,3 | 27,1 | 24,4 | 29,3 | 138,7 | 113,0 | 104,1 | 108,9 | 87,0 | 73,8 |
| Zelenina | 122,9 | 113,7 | 96,5 | 116,4 | 107,9 | 92,2 | 116,8 | 108,6 | 92,6 | 116,3 | 104,7 | 90,2 | 147,1 | 135,8 | 113,9 | 75,7 | 78,2 | 65,5 | 158,7 | 144,9 | 121,7 | 142,1 | 124,5 | 90,9 |
| Cukor, džem, med, čokoláda a cukrovinky | 84,2 | 70,7 | 64,1 | 78,7 | 66,3 | 60,7 | 79,5 | 66,9 | 61,8 | 75,2 | 63,6 | 54,2 | 104,8 | 87,5 | 77,8 | 36,7 | 30,6 | 39,5 | 115,2 | 96,3 | 82,7 | 99,1 | 77,0 | 66,4 |
| Potravinárske výrobky inde neklasifikované | 71,2 | 60,8 | 52,0 | 68,2 | 58,5 | 50,3 | 68,2 | 58,8 | 51,1 | 68,6 | 56,9 | 45,6 | 82,3 | 69,7 | 59,0 | 65,6 | 65,2 | 49,8 | 85,2 | 70,9 | 60,4 | 80,2 | 66,9 | 55,0 |
| Nealkoholické nápoje | 104,6 | 92,6 | 83,9 | 101,0 | 89,6 | 81,4 | 99,2 | 88,6 | 81,9 | 110,1 | 93,9 | 78,5 | 117,8 | 104,2 | 94,0 | 57,7 | 52,5 | 46,6 | 127,1 | 111,5 | 99,3 | 115,1 | 96,6 | 84,3 |
| Káva, čaj a kakao | 44,7 | 39,5 | 35,7 | 41,1 | 36,4 | 33,1 | 41,0 | 36,6 | 33,7 | 41,7 | 35,4 | 29,8 | 58,3 | 51,5 | 46,3 | 20,6 | 18,0 | 18,0 | 65,3 | 57,3 | 50,8 | 50,1 | 43,5 | 33,5 |
| Minerálne vody, nealkoholické nápoje, ovocné a zeleninové šťavy | 59,9 | 53,1 | 48,2 | 59,9 | 53,2 | 48,3 | 58,1 | 52,0 | 48,2 | 68,4 | 58,5 | 48,6 | 59,5 | 52,6 | 47,7 | 37,1 | 34,5 | 28,6 | 61,7 | 54,2 | 48,5 | 65,0 | 53,1 | 50,8 |
| ALKOHOLICKÉ NÁPOJE A TABAK - ÚHRN | 151,4 | 143,0 | 135,4 | 150,8 | 142,4 | 134,9 | 149,6 | 141,3 | 135,7 | 157,6 | 147,0 | 130,1 | 152,7 | 145,5 | 137,5 | 63,9 | 78,3 | 109,5 | 175,8 | 165,8 | 146,9 | 116,9 | 99,7 | 98,9 |
| Alkoholické nápoje | 81,2 | 76,8 | 75,9 | 81,3 | 77,1 | 75,8 | 80,9 | 76,8 | 75,5 | 82,9 | 78,5 | 77,4 | 79,9 | 75,6 | 76,3 | 6,7 | 9,2 | 18,4 | 93,6 | 87,6 | 85,7 | 69,6 | 57,4 | 48,6 |
| Liehoviny | 30,2 | 28,4 | 27,8 | 30,4 | 28,6 | 27,7 | 29,6 | 27,8 | 26,8 | 34,4 | 32,3 | 33,3 | 29,2 | 27,7 | 28,2 | 0,6 | 0,7 | 1,5 | 36,2 | 33,9 | 32,4 | 18,1 | 15,8 | 15,9 |
| Víno | 20,5 | 18,9 | 18,7 | 20,6 | 18,9 | 19,0 | 20,3 | 18,6 | 18,9 | 21,5 | 20,3 | 19,7 | 19,8 | 18,6 | 17,8 | 1,1 | 1,4 | 4,0 | 23,1 | 21,1 | 20,3 | 16,9 | 15,8 | 9,7 |
| Pivo | 30,5 | 29,5 | 29,3 | 30,3 | 29,5 | 29,1 | 31,0 | 30,3 | 29,9 | 27,1 | 25,9 | 24,3 | 30,9 | 29,4 | 30,4 | 5,0 | 7,0 | 12,9 | 34,2 | 32,6 | 33,0 | 34,6 | 25,8 | 23,0 |
| Tabak | 70,2 | 66,2 | 59,5 | 69,5 | 65,3 | 59,1 | 68,8 | 64,6 | 60,2 | 74,7 | 68,5 | 52,7 | 72,8 | 69,9 | 61,2 | 57,2 | 69,1 | 91,1 | 82,2 | 78,2 | 61,2 | 47,3 | 42,3 | 50,2 |

T 2 Spotrebné výdavky súkromných domácností podľa ekonomického postavenia osoby na čele domácnosti v roku 2023 až 2021

1. pokračovanie
v Eur na osobu a rok

| Ukazovateľ | Domácnosti podľa ekonomického postavenia osoby na čele domácnosti | | | | | | | | | | | | | | | | | | | | | | | |
|--|---|---------|-------|-----------|-------|-------|-------------|-------|-------|---------|-------|-------|-------------|---------|---------|--------------|-------|-------|-------------|---------|---------|---------------------|---------|-------|
| | spolu | | | v tom | | | | | | | | | | | | | | | | | | | | |
| | | | | Pracujúci | | | v tom | | | | | | Nepracujúci | | | v tom | | | | | | | | |
| | | | | | | | zamestnanci | | | SZČO | | | | | | nezamestnaní | | | dôchodcovia | | | iné neaktívne osoby | | |
| | 2023 | 2022 | 2021 | 2023 | 2022 | 2021 | 2023 | 2022 | 2021 | 2023 | 2022 | 2021 | 2023 | 2022 | 2021 | 2023 | 2022 | 2021 | 2023 | 2022 | 2021 | | | |
| ODEVY A OBUV - ÚHRN | 188,5 | 180,1 | 177,1 | 200,2 | 188,9 | 181,4 | 189,0 | 181,7 | 180,3 | 251,5 | 221,1 | 188,1 | 145,6 | 146,3 | 159,7 | 126,1 | 124,5 | 135,6 | 151,6 | 151,1 | 162,9 | 135,6 | 137,3 | 151,7 |
| Odevy | 141,3 | 132,2 | 124,4 | 151,8 | 140,3 | 128,9 | 139,5 | 132,2 | 127,4 | 208,1 | 176,6 | 137,9 | 102,4 | 101,0 | 105,9 | 87,7 | 82,1 | 79,3 | 106,6 | 104,2 | 107,4 | 94,7 | 96,4 | 108,1 |
| Odevné materiály | 0,1 | 0,1 | 0,2 | 0,1 | 0,1 | 0,2 | 0,1 | 0,1 | 0,2 | 0,2 | 0,2 | 0,3 | 0,2 | 0,2 | 0,2 | 0,0 | 0,0 | 0,0 | 0,2 | 0,2 | 0,2 | 0,1 | 0,2 | 0,7 |
| Hotové odevy | 136,3 | 127,4 | 119,5 | 146,4 | 135,3 | 124,0 | 134,0 | 127,0 | 122,5 | 203,8 | 172,2 | 133,1 | 98,2 | 96,8 | 101,2 | 87,4 | 81,6 | 76,4 | 101,9 | 99,6 | 102,4 | 90,9 | 92,5 | 103,8 |
| Ostatné časti odevov a doplnky k odevom | 4,5 | 4,3 | 4,4 | 4,6 | 4,4 | 4,4 | 4,7 | 4,5 | 4,5 | 4,1 | 4,0 | 4,2 | 3,7 | 3,8 | 4,3 | 0,3 | 0,5 | 2,9 | 4,1 | 4,1 | 4,5 | 3,7 | 3,6 | 3,7 |
| Čistenie, oprava a požičiavanie odevov | 0,5 | 0,4 | 0,3 | 0,7 | 0,5 | 0,3 | 0,7 | 0,5 | 0,3 | 0,1 | 0,1 | 0,3 | 0,2 | 0,2 | 0,2 | 0,0 | 0,0 | 0,0 | 0,4 | 0,3 | 0,2 | 0,0 | 0,0 | 0,0 |
| Obuv | 47,3 | 47,9 | 52,7 | 48,4 | 48,6 | 52,5 | 49,6 | 49,5 | 52,8 | 43,3 | 44,5 | 50,3 | 43,3 | 45,3 | 53,8 | 38,5 | 42,4 | 56,3 | 45,1 | 46,9 | 55,6 | 40,9 | 40,9 | 43,6 |
| Topánky a iná obuv | 47,0 | 47,7 | 52,6 | 48,1 | 48,4 | 52,4 | 49,3 | 49,3 | 52,7 | 43,2 | 44,4 | 50,2 | 42,7 | 44,9 | 53,6 | 38,5 | 42,4 | 56,3 | 44,1 | 46,4 | 55,3 | 40,8 | 40,8 | 43,5 |
| Oprava a požičiavanie obuvi | 0,3 | 0,2 | 0,1 | 0,3 | 0,2 | 0,1 | 0,3 | 0,2 | 0,1 | 0,1 | 0,1 | 0,1 | 0,6 | 0,4 | 0,2 | 0,0 | 0,0 | 0,0 | 1,0 | 0,6 | 0,3 | 0,1 | 0,1 | 0,1 |
| BÝVANIE, VODA, ELEKTRINA, PLYN A INÉ PALIVÁ - ÚHRN | 1 196,5 | 1 037,5 | 855,1 | 1 127,4 | 971,0 | 790,1 | 1 120,9 | 970,5 | 797,6 | 1 167,9 | 972,9 | 743,9 | 1 453,7 | 1 294,2 | 1 122,2 | 573,9 | 565,8 | 604,9 | 1 623,0 | 1 425,5 | 1 204,0 | 1 272,8 | 1 094,1 | 887,0 |
| Skutočné nájomné za bývanie | 51,1 | 48,3 | 45,5 | 53,8 | 51,8 | 50,7 | 44,9 | 44,6 | 46,5 | 90,0 | 83,9 | 76,8 | 43,7 | 34,8 | 23,9 | 33,1 | 38,4 | 57,3 | 15,3 | 15,6 | 17,2 | 154,4 | 98,0 | 46,7 |
| Imputované nájomné za bývanie | 0,0 | 0,0 | 0,0 | 0,0 | 0,0 | 0,0 | 0,0 | 0,0 | 0,0 | 0,0 | 0,0 | 0,0 | 0,0 | 0,0 | 0,0 | 0,0 | 0,0 | 0,0 | 0,0 | 0,0 | 0,0 | 0,0 | 0,0 | 0,0 |
| Údržba a oprava obydli | 127,4 | 101,2 | 74,1 | 132,8 | 104,0 | 74,3 | 128,7 | 103,7 | 78,1 | 169,2 | 105,1 | 51,1 | 108,3 | 90,4 | 73,6 | 97,2 | 53,1 | 21,3 | 86,8 | 75,4 | 66,1 | 180,9 | 152,6 | 132,1 |
| Materiály na údržbu a opravu bytu | 72,3 | 56,3 | 39,4 | 76,9 | 59,5 | 41,2 | 73,6 | 58,9 | 43,3 | 103,8 | 62,2 | 28,3 | 55,0 | 43,8 | 31,9 | 97,1 | 52,9 | 20,9 | 41,5 | 35,8 | 30,3 | 90,3 | 67,7 | 44,3 |
| Služby na údržbu a opravu bytu | 55,2 | 44,9 | 34,8 | 55,9 | 44,5 | 33,1 | 55,1 | 44,8 | 34,7 | 65,4 | 42,9 | 22,8 | 53,2 | 46,6 | 41,7 | 0,2 | 0,2 | 0,4 | 45,2 | 39,7 | 35,8 | 90,6 | 84,9 | 87,8 |
| Dodávka vody a rôzne služby týkajúce sa obydli | 302,5 | 260,9 | 222,2 | 279,3 | 239,0 | 200,5 | 284,8 | 243,7 | 204,7 | 261,2 | 217,6 | 174,2 | 389,1 | 345,7 | 311,6 | 89,3 | 90,6 | 110,6 | 465,1 | 402,5 | 344,6 | 271,3 | 239,5 | 214,2 |
| Dodávka vody | 47,4 | 41,4 | 35,8 | 45,9 | 39,6 | 33,5 | 45,5 | 39,6 | 34,1 | 49,3 | 39,9 | 29,9 | 53,1 | 48,2 | 45,1 | 14,6 | 15,8 | 21,9 | 61,2 | 54,5 | 49,1 | 43,6 | 38,1 | 33,0 |
| Zber smetí | 32,1 | 27,9 | 24,7 | 31,9 | 27,7 | 24,4 | 32,3 | 27,9 | 24,4 | 30,4 | 26,8 | 24,3 | 32,9 | 28,7 | 25,6 | 21,5 | 20,9 | 23,5 | 36,0 | 30,8 | 26,4 | 27,3 | 24,2 | 22,3 |
| Odvádzanie odpadových vôd | 52,0 | 43,6 | 36,0 | 50,0 | 41,5 | 33,6 | 49,8 | 41,7 | 34,3 | 52,5 | 40,9 | 29,3 | 58,9 | 51,4 | 45,9 | 16,0 | 16,0 | 19,3 | 68,3 | 58,4 | 50,2 | 47,0 | 39,7 | 33,3 |
| Ostatné služby týkajúce sa obydli inde neklasifikované | 171,0 | 148,0 | 125,8 | 151,5 | 130,1 | 108,9 | 157,3 | 134,6 | 111,9 | 129,0 | 110,0 | 90,8 | 244,2 | 217,3 | 195,0 | 37,1 | 37,9 | 46,0 | 299,7 | 258,8 | 218,9 | 153,4 | 137,6 | 125,5 |
| Elektrina, plyn a ostatné palivá | 723,1 | 627,1 | 513,2 | 669,9 | 576,2 | 464,6 | 670,9 | 578,5 | 468,3 | 671,3 | 566,3 | 441,9 | 921,7 | 823,3 | 713,1 | 389,2 | 383,7 | 415,7 | 1 065,7 | 932,0 | 776,2 | 698,0 | 603,9 | 493,9 |
| Elektrina | 256,4 | 230,4 | 191,9 | 243,6 | 216,4 | 176,5 | 241,7 | 214,8 | 175,3 | 249,6 | 223,2 | 184,3 | 304,4 | 284,5 | 255,2 | 170,8 | 178,2 | 199,9 | 337,0 | 309,7 | 269,1 | 256,6 | 234,9 | 202,6 |
| Plyn | 223,1 | 188,0 | 149,5 | 208,7 | 174,0 | 135,6 | 210,2 | 176,1 | 138,5 | 206,8 | 164,5 | 117,6 | 276,7 | 242,0 | 206,6 | 52,7 | 52,8 | 60,0 | 341,8 | 289,6 | 232,7 | 165,2 | 144,8 | 124,2 |
| Kvapalné palivá | 1,1 | 1,0 | 1,1 | 1,2 | 1,1 | 1,2 | 0,9 | 0,8 | 0,8 | 2,3 | 2,4 | 3,6 | 0,5 | 0,5 | 0,6 | 0,0 | 0,0 | 0,0 | 0,6 | 0,5 | 0,5 | 0,8 | 0,9 | 1,9 |
| Pevné palivá | 61,5 | 49,2 | 37,2 | 57,0 | 44,7 | 32,6 | 56,0 | 43,6 | 31,4 | 60,0 | 49,6 | 40,0 | 78,8 | 66,5 | 55,8 | 89,7 | 73,0 | 57,0 | 86,4 | 72,2 | 59,5 | 55,2 | 45,3 | 36,0 |
| Teplná energia | 180,9 | 158,5 | 133,6 | 159,5 | 140,1 | 118,7 | 162,2 | 143,1 | 122,3 | 152,6 | 126,6 | 96,3 | 261,2 | 229,7 | 195,0 | 76,0 | 79,8 | 98,8 | 300,0 | 259,9 | 214,4 | 220,2 | 178,0 | 129,2 |

T 2 Spotrebné výdavky súkromných domácností podľa ekonomického postavenia osoby na čele domácnosti v roku 2023 až 2021

2. pokračovanie
v Eur na osobu a rok

| Ukazovateľ | Domácnosti podľa ekonomického postavenia osoby na čele domácnosti | | | | | | | | | | | | | | | | | | | | | | | |
|--|---|-------|-------|-----------|-------|-------|-------------|-------|-------|-------|-------|-------|-------------|-------|-------|--------------|-------|-------|-------------|-------|-------|---------------------|-------|-------|
| | spolu | | | v tom | | | | | | | | | | | | | | | | | | | | |
| | | | | Pracujúci | | | v tom | | | | | | Nepracujúci | | | v tom | | | | | | | | |
| | | | | | | | zamestnanci | | | SZČO | | | | | | nezamestnaní | | | dôchodcovia | | | iné neaktívne osoby | | |
| | 2023 | 2022 | 2021 | 2023 | 2022 | 2021 | 2023 | 2022 | 2021 | 2023 | 2022 | 2021 | 2023 | 2022 | 2021 | 2023 | 2022 | 2021 | 2023 | 2022 | 2021 | | | |
| NÁBYTOK A BYTOVÉ ZARIADENIE A BEŽNÁ ÚDRŽBA DOMÁCNOSTI - ÚHRN | 299,0 | 272,0 | 254,1 | 305,2 | 276,9 | 259,6 | 293,1 | 271,4 | 261,6 | 383,5 | 301,5 | 247,1 | 281,1 | 253,5 | 231,4 | 311,6 | 217,4 | 151,3 | 331,8 | 291,0 | 252,6 | 161,6 | 139,9 | 150,4 |
| Nábytok a bytové zariadenie, koberce a iné podlahové krytiny | 72,8 | 73,7 | 80,2 | 79,1 | 79,6 | 86,4 | 83,3 | 82,8 | 88,3 | 63,7 | 65,4 | 74,3 | 50,1 | 50,6 | 55,1 | 221,6 | 133,7 | 60,3 | 51,3 | 51,3 | 55,0 | 15,8 | 21,2 | 53,6 |
| Nábytok a bytové zariadenie | 68,1 | 68,3 | 73,0 | 74,4 | 74,2 | 78,4 | 78,8 | 77,6 | 79,9 | 56,8 | 59,4 | 69,5 | 44,7 | 45,6 | 50,6 | 214,5 | 127,4 | 55,2 | 44,7 | 45,4 | 50,0 | 14,0 | 19,5 | 51,8 |
| Koberce a iné podlahové krytiny | 4,3 | 4,8 | 6,6 | 4,3 | 4,9 | 7,2 | 4,0 | 4,7 | 7,6 | 6,9 | 6,0 | 4,8 | 4,8 | 4,5 | 4,1 | 7,1 | 6,3 | 5,2 | 5,8 | 5,2 | 4,4 | 1,8 | 1,7 | 1,7 |
| Oprava nábytku a bytového zariadenia a podlahových krytín | 0,4 | 0,5 | 0,7 | 0,4 | 0,5 | 0,7 | 0,5 | 0,6 | 0,8 | 0,0 | 0,0 | 0,0 | 0,6 | 0,5 | 0,4 | 0,0 | 0,0 | 0,0 | 0,8 | 0,7 | 0,5 | 0,1 | 0,1 | 0,2 |
| Bytové textilie | 6,5 | 6,2 | 6,1 | 6,8 | 6,5 | 6,5 | 7,0 | 6,7 | 6,6 | 6,2 | 5,9 | 5,8 | 5,3 | 4,9 | 4,6 | 6,3 | 3,3 | 1,2 | 5,7 | 5,4 | 5,2 | 4,4 | 3,6 | 2,7 |
| Domáce spotrebiče | 57,2 | 54,7 | 52,6 | 55,3 | 54,1 | 54,6 | 51,9 | 51,9 | 54,9 | 76,5 | 63,9 | 52,5 | 66,2 | 57,0 | 44,7 | 13,5 | 14,2 | 18,1 | 82,1 | 68,8 | 51,7 | 44,8 | 31,4 | 17,8 |
| Veľké domáce spotrebiče elektrické aj neelektrické | 47,8 | 45,2 | 42,2 | 45,5 | 44,1 | 43,3 | 42,2 | 42,2 | 44,2 | 64,5 | 52,6 | 37,3 | 58,0 | 49,3 | 37,7 | 6,7 | 8,0 | 12,6 | 73,6 | 60,8 | 44,2 | 35,9 | 24,5 | 13,0 |
| Malé domáce elektrické spotrebiče | 8,8 | 8,8 | 9,2 | 9,2 | 9,3 | 10,0 | 8,6 | 8,9 | 10,0 | 11,9 | 11,2 | 10,3 | 7,4 | 6,8 | 6,0 | 6,7 | 6,2 | 5,5 | 7,5 | 7,0 | 6,3 | 8,0 | 6,4 | 4,4 |
| Oprava domácich spotrebičov | 0,6 | 0,7 | 1,2 | 0,6 | 0,7 | 1,3 | 1,1 | 0,9 | 0,7 | 0,1 | 0,1 | 4,9 | 0,8 | 0,8 | 1,0 | 0,0 | 0,0 | 0,0 | 1,0 | 1,0 | 1,2 | 0,9 | 0,6 | 0,3 |
| Výrobky zo skla, stolný riad a potreby pre domácnosť | 3,4 | 3,5 | 3,9 | 3,5 | 3,6 | 4,0 | 3,6 | 3,7 | 4,2 | 3,3 | 3,1 | 2,9 | 3,3 | 3,3 | 3,6 | 0,3 | 0,4 | 0,7 | 4,2 | 4,0 | 4,0 | 2,1 | 2,1 | 2,2 |
| Nástroje a náradie pre dom a záhradu | 48,7 | 39,5 | 29,2 | 53,5 | 41,4 | 28,6 | 42,7 | 36,1 | 28,4 | 116,8 | 65,1 | 29,4 | 33,2 | 32,1 | 31,8 | 14,4 | 16,4 | 24,2 | 44,1 | 40,3 | 35,6 | 9,1 | 10,0 | 14,7 |
| Veľké nástroje a náradie | 8,2 | 8,3 | 8,9 | 7,7 | 7,8 | 8,4 | 7,2 | 7,4 | 8,2 | 10,3 | 9,9 | 9,7 | 10,2 | 10,2 | 10,7 | 0,4 | 0,6 | 2,4 | 15,0 | 13,9 | 12,6 | 0,6 | 0,9 | 4,0 |
| Malé náčinie a rôzne príslušenstvo | 40,5 | 31,2 | 20,3 | 45,7 | 33,6 | 20,2 | 35,5 | 28,7 | 20,3 | 106,6 | 55,2 | 19,7 | 23,0 | 21,9 | 21,1 | 14,0 | 15,8 | 21,9 | 29,2 | 26,4 | 23,0 | 8,5 | 9,0 | 10,8 |
| Tovary a služby na bežnú údržbu domácnosti | 110,3 | 94,5 | 82,0 | 107,1 | 91,6 | 79,6 | 104,7 | 90,2 | 79,2 | 116,9 | 98,0 | 82,2 | 123,2 | 105,6 | 91,7 | 55,4 | 49,5 | 46,7 | 144,4 | 121,3 | 101,0 | 85,5 | 71,5 | 59,4 |
| Tovary pre domácnosť na krátkodobú spotrebu | 108,0 | 92,1 | 79,0 | 105,0 | 89,4 | 76,6 | 102,4 | 87,8 | 76,2 | 115,4 | 96,3 | 79,2 | 119,8 | 102,7 | 89,2 | 54,1 | 48,4 | 45,8 | 140,5 | 118,0 | 98,3 | 83,2 | 69,5 | 57,3 |
| Bytové služby a služby pre domácnosť | 2,3 | 2,3 | 2,9 | 2,1 | 2,2 | 3,0 | 2,2 | 2,3 | 3,0 | 1,5 | 1,7 | 3,1 | 3,4 | 2,9 | 2,5 | 1,3 | 1,1 | 0,9 | 4,0 | 3,3 | 2,7 | 2,3 | 2,1 | 2,1 |

T 2 Spotrebné výdavky súkromných domácností podľa ekonomického postavenia osoby na čele domácnosti v roku 2023 až 2021

3. pokračovanie
v Eur na osobu a rok

| Ukazovateľ | Domácnosti podľa ekonomického postavenia osoby na čele domácnosti | | | | | | | | | | | | | | | | | | | | | | | |
|--|---|-------|-------|-----------|-------|-------|-------------|-------|-------|-------|-------|-------|-------------|-------|-------|--------------|-------|-------|-------------|-------|-------|---------------------|-------|-------|
| | spolu | | | v tom | | | | | | | | | | | | | | | | | | | | |
| | | | | Pracujúci | | | v tom | | | | | | Nepracujúci | | | v tom | | | | | | | | |
| | | | | | | | zamestnanci | | | SZČO | | | | | | nezamestnaní | | | dôchodcovia | | | iné neaktívne osoby | | |
| | 2023 | 2022 | 2021 | 2023 | 2022 | 2021 | 2023 | 2022 | 2021 | 2023 | 2022 | 2021 | 2023 | 2022 | 2021 | 2023 | 2022 | 2021 | 2023 | 2022 | 2021 | | | |
| ZDRAVIE - ÚHRN | 133,3 | 127,9 | 130,6 | 125,6 | 118,6 | 117,0 | 130,1 | 121,8 | 118,9 | 109,9 | 104,3 | 105,5 | 162,1 | 163,8 | 186,3 | 40,5 | 39,5 | 45,3 | 193,9 | 191,4 | 207,0 | 110,7 | 112,2 | 130,3 |
| Zdravotnícke výrobky, zdravotnícke potreby | 96,3 | 93,0 | 93,9 | 88,3 | 83,8 | 81,3 | 90,0 | 84,9 | 81,9 | 82,8 | 78,7 | 77,5 | 125,9 | 128,4 | 146,0 | 37,3 | 35,5 | 35,1 | 151,2 | 150,3 | 162,0 | 81,9 | 85,7 | 103,6 |
| Farmaceutické výrobky | 80,9 | 79,0 | 81,5 | 73,4 | 70,2 | 69,3 | 75,7 | 72,1 | 70,6 | 64,6 | 61,9 | 61,5 | 109,1 | 112,7 | 131,3 | 31,0 | 28,9 | 27,2 | 130,8 | 132,0 | 146,1 | 71,7 | 75,7 | 92,7 |
| Ostatné zdravotnícke výrobky | 4,7 | 4,2 | 3,6 | 4,9 | 4,3 | 3,6 | 3,6 | 3,4 | 3,2 | 10,3 | 8,6 | 6,5 | 4,2 | 3,9 | 3,6 | 3,0 | 2,9 | 2,9 | 4,8 | 4,2 | 3,5 | 2,9 | 3,2 | 4,1 |
| Terapeutické pomôcky a zariadenia | 10,7 | 9,8 | 8,8 | 10,0 | 9,2 | 8,3 | 10,7 | 9,5 | 8,1 | 8,0 | 8,2 | 9,4 | 12,6 | 11,8 | 11,1 | 3,3 | 3,7 | 5,1 | 15,6 | 14,1 | 12,3 | 7,2 | 6,9 | 6,8 |
| Ambulantné služby | 36,3 | 34,1 | 35,7 | 36,7 | 34,2 | 34,9 | 39,5 | 36,2 | 36,1 | 26,5 | 25,1 | 27,6 | 34,8 | 34,0 | 38,8 | 3,0 | 3,8 | 9,7 | 40,8 | 39,3 | 43,2 | 28,6 | 26,2 | 26,5 |
| Lekárske služby | 2,5 | 2,6 | 3,0 | 2,4 | 2,6 | 3,1 | 2,4 | 2,6 | 3,3 | 3,1 | 2,7 | 2,1 | 2,5 | 2,5 | 2,6 | 0,2 | 0,3 | 0,5 | 2,9 | 2,9 | 3,0 | 1,9 | 1,7 | 1,5 |
| Služby zubných lekárov | 27,6 | 25,4 | 26,0 | 28,9 | 26,3 | 26,3 | 31,0 | 27,9 | 27,1 | 20,5 | 19,5 | 21,5 | 22,6 | 21,8 | 24,8 | 2,7 | 3,4 | 8,9 | 24,3 | 23,3 | 26,0 | 24,9 | 23,1 | 24,1 |
| Služby stredného zdravotníckeho personálu | 6,3 | 6,1 | 6,7 | 5,4 | 5,2 | 5,6 | 6,1 | 5,7 | 5,8 | 2,8 | 3,0 | 4,1 | 9,7 | 9,7 | 11,4 | 0,1 | 0,1 | 0,2 | 13,6 | 13,1 | 14,2 | 1,9 | 1,4 | 0,9 |
| Nemocničné služby | 0,7 | 0,8 | 1,0 | 0,7 | 0,7 | 0,8 | 0,6 | 0,7 | 0,9 | 0,6 | 0,5 | 0,4 | 1,4 | 1,4 | 1,6 | 0,2 | 0,3 | 0,5 | 1,8 | 1,8 | 1,9 | 0,2 | 0,2 | 0,2 |
| DOPRAVA - ÚHRN | 567,2 | 519,0 | 448,0 | 635,3 | 576,6 | 488,3 | 637,2 | 581,2 | 492,0 | 638,5 | 556,0 | 465,8 | 317,8 | 296,5 | 282,3 | 371,9 | 283,1 | 594,0 | 323,1 | 301,9 | 270,3 | 326,5 | 282,8 | 229,0 |
| Nákup dopravných prostriedkov | 139,8 | 140,5 | 158,4 | 169,2 | 166,3 | 178,1 | 176,2 | 171,1 | 177,9 | 140,7 | 145,3 | 179,0 | 32,7 | 40,8 | 77,5 | 0,0 | 1,9 | 346,5 | 50,8 | 55,2 | 70,9 | 5,0 | 5,5 | 11,9 |
| Motorové vozidlá | 121,0 | 126,8 | 149,1 | 146,6 | 150,0 | 167,4 | 153,5 | 154,7 | 167,0 | 117,7 | 129,4 | 170,0 | 29,0 | 37,1 | 73,8 | 0,0 | 0,0 | 346,5 | 46,6 | 51,1 | 66,7 | 1,6 | 2,4 | 9,2 |
| Motocykle | 11,7 | 7,2 | 3,3 | 14,7 | 8,9 | 4,0 | 15,2 | 9,2 | 4,1 | 12,3 | 7,5 | 3,4 | 0,5 | 0,5 | 0,6 | 0,0 | 0,0 | 0,0 | 0,7 | 0,7 | 0,8 | 0,0 | 0,0 | 0,0 |
| Bicykle a iné | 7,1 | 6,6 | 6,0 | 7,9 | 7,4 | 6,7 | 7,5 | 7,2 | 6,9 | 10,7 | 8,4 | 5,6 | 3,3 | 3,2 | 3,1 | 0,0 | 1,9 | 0,0 | 3,6 | 3,4 | 3,3 | 3,4 | 3,1 | 2,6 |
| Prevádzkovanie prostriedkov osobnej dopravy | 403,3 | 350,1 | 262,5 | 441,9 | 380,3 | 280,9 | 435,9 | 378,7 | 283,4 | 477,2 | 387,5 | 264,9 | 259,9 | 233,6 | 187,0 | 228,1 | 197,3 | 209,0 | 256,9 | 230,5 | 183,4 | 296,3 | 255,7 | 197,7 |
| Náhradné diely a príslušenstvo pre prostriedky osobnej dopravy | 6,4 | 6,3 | 6,7 | 7,3 | 7,0 | 7,0 | 6,5 | 6,4 | 6,9 | 11,1 | 9,4 | 7,4 | 3,3 | 3,8 | 5,6 | 0,0 | 0,0 | 9,7 | 4,0 | 4,2 | 5,2 | 2,8 | 3,4 | 6,1 |
| Palivá a mazadlá pre prostriedky osobnej dopravy | 343,4 | 295,6 | 212,2 | 378,1 | 322,5 | 228,0 | 368,3 | 318,4 | 230,3 | 429,4 | 340,8 | 214,4 | 214,1 | 191,6 | 146,9 | 123,2 | 141,7 | 175,5 | 214,6 | 191,2 | 145,5 | 249,9 | 209,3 | 143,6 |
| Údržba a oprava prostriedkov osobnej dopravy | 38,8 | 35,2 | 32,5 | 41,0 | 37,2 | 34,2 | 45,5 | 40,2 | 35,1 | 23,2 | 23,8 | 28,6 | 30,1 | 27,5 | 25,7 | 44,0 | 15,9 | 3,6 | 27,6 | 25,5 | 24,4 | 39,0 | 38,0 | 40,7 |
| Ostatné služby týkajúce sa prostriedkov osobnej dopravy | 14,7 | 13,0 | 11,1 | 15,4 | 13,6 | 11,6 | 15,7 | 13,6 | 11,2 | 13,5 | 13,4 | 14,5 | 12,4 | 10,7 | 8,8 | 61,0 | 39,8 | 20,2 | 10,8 | 9,6 | 8,3 | 4,6 | 5,1 | 7,3 |

T 2 Spotrebné výdavky súkromných domácností podľa ekonomického postavenia osoby na čele domácnosti v roku 2023 až 2021

4. pokračovanie
v Eur na osobu a rok

| Ukazovateľ | Domácnosti podľa ekonomického postavenia osoby na čele domácnosti | | | | | | | | | | | | | | | | | | | | | | | |
|--|---|-------|-------|-----------|-------|-------|-------------|-------|-------|-------|-------|-------|-------------|-------|-------|--------------|-------|-------|-------------|-------|-------|---------------------|-------|-------|
| | spolu | | | v tom | | | | | | | | | | | | | | | | | | | | |
| | | | | Pracujúci | | | v tom | | | | | | Nepracujúci | | | v tom | | | | | | | | |
| | | | | | | | zamestnanci | | | SZČO | | | | | | nezamestnaní | | | dôchodcovia | | | iné neaktívne osoby | | |
| | 2023 | 2022 | 2021 | 2023 | 2022 | 2021 | 2023 | 2022 | 2021 | 2023 | 2022 | 2021 | 2023 | 2022 | 2021 | 2023 | 2022 | 2021 | 2023 | 2022 | 2021 | | | |
| Dopravné služby | 24,1 | 28,4 | 27,2 | 24,2 | 30,0 | 29,4 | 25,1 | 31,5 | 30,6 | 20,6 | 23,2 | 21,9 | 25,1 | 22,1 | 17,9 | 143,8 | 83,9 | 38,5 | 15,3 | 16,2 | 16,1 | 25,2 | 21,5 | 19,5 |
| Železničná osobná preprava | 7,1 | 5,8 | 4,1 | 8,7 | 6,9 | 4,6 | 9,4 | 7,4 | 4,9 | 6,1 | 4,5 | 2,7 | 1,4 | 1,6 | 2,0 | 0,0 | 0,0 | 3,2 | 2,2 | 2,1 | 2,1 | 0,5 | 0,6 | 1,1 |
| Cestná osobná doprava | 18,5 | 17,4 | 18,2 | 18,2 | 17,6 | 19,5 | 19,3 | 18,5 | 20,2 | 14,1 | 13,7 | 15,5 | 20,7 | 16,6 | 12,5 | 143,8 | 82,3 | 35,4 | 12,2 | 11,2 | 11,1 | 15,0 | 13,1 | 11,7 |
| Osobná letecká doprava | 1,0 | 1,0 | 1,2 | 1,0 | 1,0 | 1,2 | 0,8 | 0,9 | 1,2 | 1,3 | 1,2 | 1,3 | 1,1 | 1,0 | 1,1 | 0,0 | 0,0 | 0,0 | 0,4 | 0,4 | 0,6 | 3,6 | 3,6 | 4,3 |
| Námorná a vnútrozemská vodná osobná doprava | 0,0 | 0,0 | 0,0 | 0,0 | 0,0 | 0,0 | 0,0 | 0,0 | 0,0 | 0,0 | 0,0 | 0,0 | 0,0 | 0,0 | 0,0 | 0,0 | 0,0 | 0,0 | 0,0 | 0,0 | 0,0 | 0,0 | 0,0 | 0,0 |
| Kombinovaná osobná doprava | 4,5 | 4,0 | 3,5 | 4,9 | 4,4 | 3,9 | 4,9 | 4,5 | 4,2 | 5,2 | 3,8 | 2,3 | 3,1 | 2,6 | 2,0 | 0,0 | 1,6 | 0,0 | 2,5 | 2,3 | 2,2 | 6,5 | 4,1 | 2,0 |
| Ostatné zakúpené dopravné služby | 0,1 | 0,1 | 0,1 | 0,1 | 0,1 | 0,1 | 0,1 | 0,1 | 0,1 | 0,1 | 0,1 | 0,1 | 0,2 | 0,2 | 0,1 | 0,0 | 0,0 | 0,0 | 0,2 | 0,2 | 0,1 | 0,1 | 0,2 | 0,3 |
| POŠTY A TELEKOMUNIKÁCIE - ÚHRN | 290,3 | 272,5 | 250,6 | 299,0 | 279,2 | 254,2 | 290,9 | 273,2 | 251,4 | 332,4 | 306,1 | 271,8 | 257,3 | 246,3 | 235,5 | 161,7 | 162,0 | 173,5 | 274,2 | 259,3 | 242,3 | 241,2 | 230,6 | 223,2 |
| Poštové služby | 1,8 | 1,6 | 1,6 | 1,6 | 1,4 | 1,4 | 1,6 | 1,4 | 1,4 | 1,2 | 1,3 | 2,0 | 2,7 | 2,4 | 2,2 | 2,8 | 3,0 | 4,5 | 3,5 | 2,9 | 2,4 | 0,4 | 0,3 | 0,2 |
| Telefónne a faxové zariadenia | 10,9 | 9,5 | 7,5 | 12,6 | 10,9 | 8,5 | 11,5 | 10,2 | 8,3 | 17,2 | 14,1 | 10,0 | 4,3 | 3,9 | 3,3 | 4,5 | 2,4 | 0,9 | 2,3 | 2,5 | 3,2 | 13,8 | 9,2 | 4,7 |
| Telefónne a faxové služby | 277,7 | 261,4 | 241,5 | 284,8 | 266,9 | 244,3 | 277,9 | 261,6 | 241,7 | 314,0 | 290,7 | 259,9 | 250,3 | 240,0 | 230,0 | 154,5 | 156,6 | 168,1 | 268,5 | 253,9 | 236,6 | 227,0 | 221,0 | 218,3 |
| REKREÁCIA A KULTÚRA - ÚHRN | 198,4 | 195,1 | 200,5 | 208,8 | 204,9 | 209,6 | 213,0 | 207,5 | 209,1 | 190,2 | 193,2 | 212,6 | 159,2 | 157,3 | 163,3 | 121,2 | 121,2 | 128,9 | 162,2 | 161,3 | 169,7 | 167,7 | 155,8 | 142,6 |
| Audiovizuálna a fotografická technika a zariadenia na spracovanie informácií | 29,6 | 28,1 | 25,9 | 32,3 | 30,2 | 26,9 | 33,5 | 30,7 | 26,5 | 27,4 | 27,7 | 29,3 | 20,2 | 20,3 | 21,8 | 38,7 | 45,6 | 68,7 | 18,5 | 17,7 | 19,2 | 22,7 | 20,8 | 17,8 |
| Zariadenia na príjem, záznam a reprodukciu zvuku a obrazu | 12,6 | 12,4 | 11,9 | 12,6 | 12,5 | 12,1 | 12,5 | 12,5 | 12,4 | 13,1 | 12,1 | 10,2 | 12,6 | 12,1 | 11,0 | 23,7 | 30,5 | 53,2 | 13,6 | 11,9 | 9,1 | 7,7 | 6,8 | 5,3 |
| Fotografické a filmové zariadenia a optické prístroje | 0,6 | 0,8 | 1,4 | 0,7 | 0,8 | 1,1 | 0,7 | 0,8 | 1,0 | 0,4 | 0,6 | 1,4 | 0,5 | 0,8 | 2,5 | 0,0 | 0,0 | 0,0 | 0,7 | 1,0 | 3,0 | 0,2 | 0,2 | 0,3 |
| Zariadenia na spracovanie informácií | 15,7 | 14,2 | 11,9 | 18,1 | 16,1 | 13,0 | 19,5 | 16,5 | 12,2 | 13,5 | 14,6 | 17,4 | 6,6 | 6,9 | 7,7 | 15,0 | 15,1 | 15,5 | 3,5 | 4,2 | 6,4 | 14,7 | 13,5 | 11,6 |
| Nahrávacie médiá | 0,4 | 0,4 | 0,4 | 0,4 | 0,4 | 0,4 | 0,4 | 0,4 | 0,5 | 0,1 | 0,1 | 0,1 | 0,3 | 0,3 | 0,4 | 0,0 | 0,0 | 0,0 | 0,3 | 0,3 | 0,4 | 0,1 | 0,2 | 0,5 |
| Oprava audiovizuálnej a fotografickej techniky a zariadení na spracovanie informácií | 0,3 | 0,3 | 0,3 | 0,5 | 0,4 | 0,3 | 0,5 | 0,4 | 0,3 | 0,2 | 0,2 | 0,2 | 0,2 | 0,2 | 0,2 | 0,0 | 0,0 | 0,0 | 0,4 | 0,3 | 0,2 | 0,0 | 0,0 | 0,0 |

T 2 Spotrebné výdavky súkromných domácností podľa ekonomického postavenia osoby na čele domácnosti v roku 2023 až 2021

5. pokračovanie
v Eur na osobu a rok

| Ukazovateľ | Domácnosti podľa ekonomického postavenia osoby na čele domácnosti | | | | | | | | | | | | | | | | | | | | | | | |
|---|---|------|------|-----------|------|------|-------------|------|------|------|------|------|-------------|------|------|--------------|------|------|-------------|------|------|---------------------|------|------|
| | spolu | | | v tom | | | | | | | | | | | | | | | | | | | | |
| | | | | Pracujúci | | | v tom | | | | | | Nepracujúci | | | v tom | | | | | | | | |
| | | | | | | | zamestnanci | | | SZČO | | | | | | nezamestnaní | | | dôchodcovia | | | iné neaktívne osoby | | |
| | 2023 | 2022 | 2021 | 2023 | 2022 | 2021 | 2023 | 2022 | 2021 | 2023 | 2022 | 2021 | 2023 | 2022 | 2021 | 2023 | 2022 | 2021 | 2023 | 2022 | 2021 | | | |
| Ostatné významnejšie tovary dlhodobej spotreby na rekreáciu a kultúru | 2,1 | 1,7 | 1,5 | 2,2 | 1,9 | 1,6 | 2,2 | 2,1 | 1,8 | 8,2 | 1,3 | 0,2 | 0,8 | 0,8 | 0,9 | 0,0 | 1,8 | 0,0 | 0,8 | 0,8 | 1,1 | 0,6 | 0,5 | 0,4 |
| Významnejšie tovary dlhodobej spotreby na rekreáciu vonku | 0,5 | 0,5 | 0,5 | 0,6 | 0,6 | 0,7 | 0,6 | 0,6 | 0,7 | 0,3 | 0,2 | 0,1 | 0,1 | 0,1 | 0,1 | 0,0 | 0,0 | 0,0 | 0,0 | 0,0 | 0,1 | 0,6 | 0,5 | 0,4 |
| Hudobné nástroje a veľké zariadenia dlhodobej spotreby na rekreáciu | 1,5 | 1,2 | 0,9 | 1,6 | 1,3 | 0,9 | 1,6 | 1,4 | 1,1 | 7,9 | 1,2 | 0,1 | 0,4 | 0,5 | 0,7 | 0,0 | 1,8 | 0,0 | 0,5 | 0,6 | 0,9 | 0,0 | 0,0 | 0,0 |
| Údržba a oprava ostatných významnejších tovarov dlhodobej spotreby na rekreáciu a kultúru | 0,1 | 0,1 | 0,1 | 0,0 | 0,1 | 0,0 | 0,0 | 0,1 | 0,0 | 0,0 | 0,0 | 0,1 | 0,3 | 0,2 | 0,1 | 0,0 | 0,0 | 0,0 | 0,3 | 0,2 | 0,1 | 0,0 | 0,0 | 0,0 |
| Ostatné potreby a zariadenia na rekreáciu do záhrady a pre domáce zvieratá | 44,8 | 40,6 | 41,4 | 47,2 | 43,1 | 44,5 | 48,5 | 44,2 | 45,3 | 42,0 | 38,3 | 39,9 | 35,6 | 31,1 | 28,3 | 25,8 | 23,5 | 22,4 | 36,1 | 31,0 | 27,2 | 37,0 | 34,0 | 36,2 |
| Hry, hračky a záľuby | 7,4 | 8,4 | 11,5 | 8,0 | 9,2 | 12,9 | 8,3 | 9,6 | 13,5 | 6,7 | 7,4 | 9,3 | 5,0 | 5,2 | 5,7 | 19,8 | 14,5 | 8,5 | 4,1 | 4,3 | 4,9 | 4,1 | 5,1 | 8,7 |
| Pomôcky na šport, kempovanie a rekreáciu v prírode | 5,4 | 6,2 | 8,6 | 6,4 | 7,3 | 10,3 | 7,2 | 8,0 | 10,6 | 3,7 | 4,6 | 8,3 | 1,7 | 1,7 | 1,8 | 0,0 | 1,8 | 0,0 | 1,4 | 1,4 | 1,6 | 2,3 | 2,6 | 3,5 |
| Záhrady, rastliny a kvety | 5,6 | 4,4 | 3,1 | 5,3 | 4,1 | 2,8 | 5,7 | 4,3 | 2,8 | 3,6 | 3,2 | 2,9 | 6,5 | 5,3 | 4,0 | 0,5 | 0,6 | 1,2 | 8,4 | 6,6 | 4,6 | 2,7 | 2,4 | 2,2 |
| Domáce zvieratá a s nimi súvisiace výrobky | 20,4 | 16,5 | 13,7 | 21,4 | 17,1 | 13,8 | 21,6 | 17,2 | 13,8 | 20,2 | 16,5 | 14,0 | 16,7 | 14,2 | 13,1 | 5,6 | 6,3 | 12,8 | 16,9 | 14,2 | 12,7 | 20,1 | 17,0 | 15,6 |
| Veterinárne a ostatné služby pre domáce zvieratá | 6,0 | 5,2 | 4,5 | 6,2 | 5,4 | 4,7 | 5,7 | 5,1 | 4,6 | 7,8 | 6,6 | 5,4 | 5,7 | 4,7 | 3,6 | 0,0 | 0,2 | 0,0 | 5,3 | 4,4 | 3,4 | 7,8 | 7,0 | 6,3 |
| Rekreačné služby a kultúra | 43,4 | 46,1 | 49,0 | 44,7 | 47,2 | 50,0 | 42,9 | 45,9 | 50,2 | 54,1 | 52,6 | 49,0 | 39,0 | 42,1 | 44,9 | 28,5 | 27,4 | 24,0 | 38,2 | 42,0 | 46,5 | 48,4 | 47,3 | 44,2 |
| Rekreačné a športové služby | 10,6 | 10,4 | 11,9 | 12,8 | 12,4 | 13,7 | 10,8 | 10,8 | 13,1 | 22,2 | 19,4 | 17,2 | 2,2 | 2,6 | 4,6 | 0,1 | 0,1 | 1,4 | 2,1 | 2,4 | 4,0 | 3,3 | 4,1 | 9,0 |
| Kultúra | 32,6 | 35,5 | 36,9 | 31,7 | 34,6 | 36,2 | 31,8 | 34,9 | 36,9 | 31,8 | 33,2 | 31,8 | 36,4 | 39,2 | 40,0 | 28,3 | 27,2 | 22,5 | 35,5 | 39,3 | 42,2 | 45,1 | 43,0 | 35,2 |
| Hazardné hry | 0,2 | 0,2 | 0,2 | 0,2 | 0,2 | 0,2 | 0,4 | 0,3 | 0,2 | 0,0 | 0,0 | 0,0 | 0,4 | 0,3 | 0,2 | 0,1 | 0,1 | 0,1 | 0,6 | 0,4 | 0,2 | 0,0 | 0,1 | 0,0 |

T 2 Spotrebné výdavky súkromných domácností podľa ekonomického postavenia osoby na čele domácnosti v roku 2023 až 2021

6. pokračovanie
v Eur na osobu a rok

| Ukazovateľ | Domácnosti podľa ekonomického postavenia osoby na čele domácnosti | | | | | | | | | | | | | | | | | | | | | | | |
|--|---|-------|-------|-----------|-------|-------|-------|-------|-------|--------------|-------|-------|-------------|-------|-------|-------------|------|------|---------------------|-------|-------|-------|-------|-------|
| | spolu | | | v tom | | | | | | | | | | | | | | | | | | | | |
| | | | | Pracujúci | | | v tom | | | | | | Nepracujúci | | | v tom | | | | | | | | |
| | zamestnanci | | | | | | SZČO | | | nezamestnaní | | | | | | dôchodcovia | | | iné neaktívne osoby | | | | | |
| | 2023 | 2022 | 2021 | 2023 | 2022 | 2021 | 2023 | 2022 | 2021 | 2023 | 2022 | 2021 | 2023 | 2022 | 2021 | 2023 | 2022 | 2021 | 2023 | 2022 | 2021 | | | |
| Noviny, knihy a kancelárske potreby | 36,3 | 32,1 | 28,1 | 35,1 | 30,7 | 26,2 | 34,8 | 30,6 | 26,8 | 39,0 | 31,1 | 22,5 | 40,7 | 37,5 | 35,8 | 33,5 | 22,6 | 13,8 | 49,5 | 44,6 | 40,4 | 19,1 | 18,8 | 20,3 |
| Knihy | 5,4 | 5,0 | 4,6 | 5,4 | 5,2 | 5,1 | 4,7 | 4,7 | 5,1 | 9,9 | 7,5 | 4,7 | 5,0 | 4,1 | 2,9 | 7,4 | 3,5 | 1,1 | 4,8 | 3,8 | 2,6 | 5,6 | 5,3 | 5,1 |
| Noviny a periodiká | 12,7 | 11,8 | 11,2 | 10,0 | 9,1 | 8,2 | 10,0 | 9,2 | 8,6 | 11,3 | 8,8 | 6,0 | 22,9 | 22,3 | 23,3 | 15,4 | 10,1 | 5,2 | 30,4 | 28,6 | 27,9 | 5,2 | 5,4 | 6,4 |
| Rôzne tlačoviny | 1,7 | 1,5 | 1,4 | 1,3 | 1,2 | 1,1 | 1,3 | 1,2 | 1,1 | 1,3 | 1,3 | 1,5 | 2,8 | 2,7 | 2,8 | 0,4 | 0,3 | 0,2 | 3,8 | 3,5 | 3,3 | 0,7 | 0,8 | 1,1 |
| Kancelárske potreby a potreby na kreslenie | 16,6 | 13,8 | 10,9 | 18,4 | 15,2 | 11,8 | 18,9 | 15,6 | 12,1 | 16,5 | 13,5 | 10,3 | 9,9 | 8,4 | 6,8 | 10,3 | 8,8 | 7,3 | 10,6 | 8,7 | 6,7 | 7,6 | 7,3 | 7,7 |
| Organizované dovolenkové zájazdy | 45,1 | 46,4 | 54,7 | 50,8 | 51,9 | 60,3 | 54,6 | 54,0 | 58,4 | 35,4 | 42,1 | 71,6 | 24,2 | 25,5 | 31,6 | 0,0 | 0,2 | 0,0 | 22,8 | 25,2 | 35,4 | 44,0 | 34,5 | 23,7 |
| VZDELÁVANIE - ÚHRN | 22,1 | 20,4 | 20,8 | 26,5 | 24,4 | 24,9 | 22,2 | 21,6 | 23,4 | 55,6 | 37,3 | 33,6 | 6,1 | 4,6 | 3,9 | 11,9 | 11,6 | 11,1 | 5,2 | 3,0 | 2,1 | 7,6 | 7,7 | 11,1 |
| Predškolské a primárne vzdelávanie | 8,1 | 7,3 | 7,9 | 9,7 | 8,8 | 9,5 | 7,0 | 6,6 | 8,0 | 20,3 | 18,2 | 19,2 | 2,7 | 1,7 | 0,9 | 0,0 | 0,0 | 0,0 | 2,2 | 1,1 | 0,4 | 4,5 | 4,0 | 4,1 |
| Sekundárne vzdelávanie | 1,7 | 1,5 | 1,4 | 2,0 | 1,8 | 1,7 | 1,3 | 1,3 | 1,5 | 5,1 | 4,0 | 2,9 | 0,2 | 0,2 | 0,3 | 0,0 | 0,1 | 0,0 | 0,0 | 0,0 | 0,0 | 0,7 | 0,8 | 1,5 |
| Vyššie vzdelávanie | 0,1 | 0,1 | 0,4 | 0,1 | 0,1 | 0,4 | 0,1 | 0,1 | 0,4 | 0,1 | 0,1 | 0,4 | 0,0 | 0,0 | 0,2 | 0,0 | 0,0 | 0,0 | 0,0 | 0,1 | 0,0 | 0,0 | 0,0 | 1,2 |
| Vysokoškolské vzdelávanie | 6,5 | 5,8 | 4,7 | 8,0 | 7,0 | 5,5 | 6,9 | 6,6 | 6,1 | 24,9 | 9,0 | 2,0 | 0,7 | 0,9 | 1,4 | 6,9 | 7,0 | 7,3 | 0,3 | 0,4 | 1,1 | 0,2 | 0,3 | 0,8 |
| Vzdelávanie, ktoré nie je definované úrovňou | 5,7 | 5,8 | 6,5 | 6,7 | 6,8 | 7,8 | 6,9 | 6,9 | 7,6 | 5,3 | 6,1 | 9,1 | 2,5 | 1,8 | 1,1 | 4,9 | 4,4 | 3,8 | 2,7 | 1,4 | 0,5 | 2,2 | 2,5 | 3,6 |
| REŠTAURÁCIE A HOTELY - ÚHRN | 314,3 | 289,4 | 281,5 | 364,7 | 333,2 | 319,0 | 353,2 | 324,9 | 315,7 | 413,9 | 370,5 | 339,0 | 125,3 | 120,0 | 127,4 | 41,0 | 41,6 | 52,6 | 123,3 | 118,0 | 127,4 | 162,1 | 152,4 | 155,1 |
| Stravovanie | 278,0 | 252,7 | 239,6 | 322,7 | 291,1 | 271,8 | 315,8 | 286,4 | 270,3 | 352,2 | 311,9 | 280,8 | 110,4 | 104,2 | 107,5 | 40,3 | 40,7 | 49,8 | 113,6 | 106,5 | 108,1 | 122,7 | 117,7 | 125,5 |
| Reštaurácie, kaviarne a podobné zariadenia | 187,2 | 169,5 | 159,1 | 213,9 | 191,8 | 176,4 | 201,1 | 182,4 | 171,8 | 267,1 | 233,7 | 204,5 | 87,2 | 83,4 | 88,1 | 35,9 | 37,2 | 47,2 | 89,4 | 85,0 | 88,5 | 96,4 | 93,3 | 101,2 |
| Závodné jedálne | 90,8 | 83,2 | 80,5 | 108,8 | 99,3 | 95,4 | 114,7 | 104,0 | 98,5 | 85,0 | 78,2 | 76,3 | 23,3 | 20,9 | 19,4 | 4,4 | 3,5 | 2,6 | 24,1 | 21,5 | 19,6 | 26,3 | 24,4 | 24,3 |
| Ubytovacie služby | 36,3 | 36,7 | 41,8 | 42,0 | 42,1 | 47,2 | 37,4 | 38,4 | 45,4 | 61,7 | 58,6 | 58,3 | 14,8 | 15,7 | 19,9 | 0,7 | 1,0 | 2,9 | 9,8 | 11,5 | 19,3 | 39,4 | 34,7 | 29,6 |

T 2 Spotrebné výdavky súkromných domácností podľa ekonomického postavenia osoby na čele domácnosti v roku 2023 až 2021

dokončenie
v Eur na osobu a rok

| Ukazovateľ | Domácnosti podľa ekonomického postavenia osoby na čele domácnosti | | | | | | | | | | | | | | | | | | | | | | | |
|--|---|-------|-------|-----------|-------|-------|-------------|-------|-------|-------|-------|-------|-------------|-------|-------|--------------|-------|-------|-------------|-------|-------|---------------------|-------|-------|
| | spolu | | | v tom | | | | | | | | | | | | | | | | | | | | |
| | | | | Pracujúci | | | v tom | | | | | | Nepracujúci | | | v tom | | | | | | | | |
| | | | | | | | zamestnanci | | | SZČO | | | | | | nezamestnaní | | | dôchodcovia | | | iné neaktívne osoby | | |
| | 2023 | 2022 | 2021 | 2023 | 2022 | 2021 | 2023 | 2022 | 2021 | 2023 | 2022 | 2021 | 2023 | 2022 | 2021 | 2023 | 2022 | 2021 | 2023 | 2022 | 2021 | 2023 | 2022 | 2021 |
| ROZLIČNÉ TOVARY A SLUŽBY - ÚHRN | 523,5 | 490,2 | 455,6 | 582,4 | 546,7 | 507,3 | 567,1 | 534,5 | 500,2 | 655,6 | 601,1 | 550,9 | 304,7 | 271,6 | 242,8 | 380,1 | 286,2 | 203,9 | 301,1 | 264,3 | 233,3 | 298,4 | 291,4 | 306,8 |
| Osobná starostlivosť | 161,2 | 142,0 | 125,5 | 160,8 | 142,5 | 127,1 | 164,4 | 145,5 | 129,5 | 147,3 | 129,0 | 112,8 | 162,3 | 140,3 | 119,0 | 233,1 | 163,4 | 95,7 | 167,2 | 144,5 | 122,8 | 133,3 | 118,7 | 107,3 |
| Kadernícke služby a skrášľovacie služby | 26,5 | 22,6 | 18,3 | 28,5 | 24,0 | 19,0 | 28,1 | 23,9 | 19,2 | 29,6 | 24,1 | 17,9 | 18,9 | 17,1 | 15,5 | 5,6 | 4,9 | 4,1 | 22,2 | 19,8 | 17,4 | 14,3 | 12,2 | 9,9 |
| Elektrické spotrebiče na osobnú starostlivosť | 1,2 | 1,0 | 0,7 | 1,1 | 1,0 | 0,8 | 1,3 | 1,1 | 0,8 | 0,6 | 0,6 | 0,7 | 1,1 | 0,9 | 0,6 | 0,0 | 0,0 | 0,0 | 1,8 | 1,2 | 0,6 | 0,4 | 0,5 | 0,7 |
| Ostatné pomôcky a výrobky pre osobnú starostlivosť | 133,5 | 118,5 | 106,5 | 131,2 | 117,5 | 107,4 | 135,0 | 120,5 | 109,5 | 117,2 | 104,3 | 94,2 | 142,3 | 122,2 | 102,8 | 227,5 | 158,5 | 91,6 | 143,2 | 123,5 | 104,8 | 118,6 | 106,0 | 96,6 |
| Osobné predmety inde neklasifikované | 24,9 | 22,1 | 18,8 | 24,2 | 22,1 | 19,6 | 24,7 | 22,9 | 20,9 | 25,3 | 18,5 | 11,3 | 27,6 | 22,1 | 15,6 | 2,1 | 0,6 | 3,5 | 40,1 | 29,4 | 18,0 | 4,6 | 5,1 | 7,6 |
| Šperky, hodiny a náramkové hodinky | 6,1 | 5,4 | 4,6 | 6,0 | 5,6 | 5,2 | 6,2 | 5,8 | 5,5 | 6,8 | 4,9 | 2,9 | 6,4 | 4,4 | 2,4 | 0,0 | 0,0 | 3,4 | 9,6 | 5,8 | 2,6 | 1,6 | 1,4 | 1,2 |
| Ostatné osobné predmety | 18,8 | 16,8 | 14,2 | 18,2 | 16,5 | 14,4 | 18,5 | 17,1 | 15,4 | 18,5 | 13,7 | 8,3 | 21,2 | 17,7 | 13,2 | 2,1 | 0,6 | 0,1 | 30,5 | 23,6 | 15,4 | 3,0 | 3,7 | 6,4 |
| Sociálna ochrana | 0,7 | 0,9 | 1,9 | 0,7 | 0,8 | 1,5 | 0,9 | 0,9 | 1,1 | 0,0 | 0,0 | 4,0 | 0,9 | 1,3 | 3,8 | 0,0 | 0,0 | 0,0 | 0,5 | 0,7 | 3,4 | 3,0 | 3,8 | 7,5 |
| Poistenie | 324,4 | 314,1 | 299,9 | 384,6 | 371,4 | 352,0 | 366,2 | 355,6 | 341,1 | 457,5 | 442,0 | 418,5 | 99,9 | 92,8 | 85,8 | 144,4 | 121,0 | 97,9 | 76,0 | 71,6 | 68,5 | 149,5 | 154,6 | 171,7 |
| Poistenie v súvislosti s bývaním | 6,8 | 7,4 | 8,9 | 6,4 | 7,0 | 8,6 | 5,6 | 6,2 | 7,9 | 9,8 | 10,6 | 12,7 | 8,0 | 8,7 | 10,4 | 0,2 | 0,3 | 0,5 | 10,0 | 10,5 | 11,9 | 5,3 | 5,6 | 6,3 |
| Zdravotné poistenie | 271,2 | 263,6 | 249,0 | 328,4 | 318,4 | 299,4 | 310,8 | 303,2 | 288,6 | 397,1 | 386,4 | 365,8 | 58,8 | 52,1 | 41,5 | 125,6 | 99,9 | 65,9 | 33,5 | 30,2 | 24,8 | 104,9 | 109,6 | 119,8 |
| Poistenie v súvislosti s dopravou | 44,5 | 41,3 | 40,2 | 47,8 | 44,1 | 42,3 | 47,7 | 44,2 | 42,8 | 49,4 | 44,0 | 39,3 | 31,4 | 30,2 | 31,7 | 18,6 | 20,8 | 31,5 | 30,6 | 29,0 | 29,4 | 37,3 | 37,6 | 43,8 |
| Ostatné poistenie | 1,9 | 1,8 | 1,7 | 2,0 | 1,8 | 1,6 | 2,2 | 2,0 | 1,8 | 1,2 | 1,0 | 0,7 | 1,7 | 1,8 | 2,1 | 0,0 | 0,0 | 0,0 | 1,9 | 2,0 | 2,4 | 2,0 | 1,9 | 1,8 |
| Finančné služby inde neklasifikované | 1,6 | 1,5 | 1,4 | 1,7 | 1,5 | 1,3 | 1,8 | 1,6 | 1,3 | 1,0 | 1,1 | 1,4 | 1,3 | 1,4 | 1,9 | 0,5 | 0,9 | 6,7 | 1,7 | 1,6 | 1,6 | 0,5 | 0,7 | 1,4 |
| Ostatné služby inde neklasifikované | 10,7 | 9,6 | 8,0 | 10,6 | 8,5 | 5,8 | 9,2 | 8,0 | 6,3 | 24,4 | 10,5 | 2,9 | 12,6 | 13,7 | 16,8 | 0,0 | 0,3 | 0,0 | 15,8 | 16,6 | 19,1 | 7,5 | 8,5 | 11,4 |

T 3 Spotrebné výdavky súkromných domácností podľa typu domácností v roku 2023 až 2021

v Eur na osobu a rok

| Ukazovateľ | Typy domácností | | | | | | | | | | | | | | | | | | | | |
|---|-----------------------|---------|-------|---|---------|-------|---|---------|-------|--------------|---------|-------|--|---------|---------|-------------------------------------|---------|---------|--------------------|---------|---------|
| | Jednočlenná domácnosť | | | Jeden rodič s najmenej jedným dieťaťom vo veku menej ako 25 rokov | | | Jeden rodič s deťmi vo veku 25 rokov a viac | | | Pár bez detí | | | Pár s aspoň jedným dieťaťom vo veku menej ako 25 rokov | | | Pár s deťmi vo veku 25 rokov a viac | | | Iný typ domácnosti | | |
| | | | | | | | | | | | | | | | | | | | | | |
| | 2023 | 2022 | 2021 | 2023 | 2022 | 2021 | 2023 | 2022 | 2021 | 2023 | 2022 | 2021 | 2023 | 2022 | 2021 | 2023 | 2022 | 2021 | 2023 | 2022 | 2021 |
| SPOTREBNÉ VÝDAVKY - ÚHRN | 8 989,4 | 7 898,7 | #### | 5 660,5 | 5 010,0 | #### | 4 970,1 | 4 519,4 | #### | 7 102,7 | 6 235,8 | #### | 5 075,0 | 4 514,1 | 3 949,1 | 5 119,4 | 4 557,2 | 3 929,6 | 4 141,8 | 3 649,0 | 3 135,7 |
| POTRAVINY A NEALKOHOLICKÉ NÁPOJE - ÚHRN | 2 207,7 | 1 862,3 | ##### | 1 400,9 | 1 180,7 | 989,3 | 1 402,2 | 1 205,3 | ##### | 1 879,0 | 1 582,5 | ##### | 1 212,4 | 1 031,0 | 877,2 | 1 270,3 | 1 111,6 | 1 002,9 | 1 126,8 | 934,7 | 759,4 |
| Potraviny | 2 030,6 | 1 707,8 | ##### | 1 295,5 | 1 089,4 | 910,0 | 1 299,7 | 1 113,8 | 967,0 | 1 738,4 | 1 458,0 | ##### | 1 115,9 | 945,4 | 799,7 | 1 174,6 | 1 025,8 | 923,6 | 1 030,8 | 853,9 | 693,5 |
| Chlieb a obilniny | 376,7 | 311,2 | 251,4 | 244,9 | 202,7 | 164,4 | 250,5 | 212,7 | 181,5 | 304,1 | 247,0 | 193,1 | 210,1 | 178,1 | 151,5 | 206,3 | 178,3 | 157,7 | 205,7 | 165,5 | 127,1 |
| Mäso | 444,3 | 387,3 | 345,3 | 270,0 | 236,1 | 211,8 | 327,3 | 289,5 | 265,9 | 424,2 | 364,5 | 315,6 | 250,8 | 215,9 | 187,7 | 288,7 | 263,7 | 259,3 | 266,4 | 219,9 | 175,9 |
| Ryby a morské plody | 60,2 | 54,0 | 50,3 | 38,8 | 32,0 | 25,2 | 35,2 | 31,9 | 30,4 | 55,6 | 47,4 | 39,9 | 31,9 | 27,5 | 23,6 | 41,3 | 37,1 | 34,7 | 26,0 | 23,1 | 21,2 |
| Mlieko, syry a vajcia | 359,7 | 292,4 | 230,4 | 268,7 | 219,8 | 175,3 | 218,9 | 181,7 | 149,2 | 305,3 | 251,2 | 202,7 | 209,6 | 174,6 | 144,4 | 206,9 | 172,5 | 142,8 | 170,3 | 141,9 | 117,4 |
| Oleje a tuky | 116,0 | 92,7 | 63,8 | 67,7 | 53,0 | 35,2 | 69,7 | 57,3 | 41,4 | 98,3 | 79,4 | 55,7 | 55,1 | 44,9 | 32,0 | 72,3 | 60,3 | 44,7 | 64,4 | 49,1 | 31,2 |
| Ovocie | 173,7 | 155,4 | 137,3 | 100,8 | 88,6 | 75,6 | 79,9 | 76,0 | 76,2 | 141,5 | 129,4 | 119,5 | 83,6 | 75,3 | 67,5 | 93,9 | 85,7 | 78,9 | 62,0 | 57,8 | 55,5 |
| Zelenina | 247,6 | 201,3 | 160,2 | 151,5 | 126,8 | 106,9 | 148,3 | 125,0 | 106,9 | 202,8 | 167,0 | 136,2 | 127,9 | 105,1 | 85,4 | 124,7 | 106,8 | 94,3 | 101,6 | 84,4 | 70,1 |
| Cukor, džem, med, čokoláda a cukrovinky | 133,7 | 114,3 | 103,8 | 84,6 | 71,9 | 64,4 | 91,6 | 74,5 | 61,0 | 115,7 | 97,1 | 84,8 | 75,9 | 64,7 | 58,4 | 78,7 | 68,1 | 63,4 | 71,8 | 59,7 | 51,1 |
| Potravinárske výrobky inde neklasifikované | 118,6 | 99,2 | 83,2 | 68,3 | 58,4 | 51,2 | 78,4 | 65,3 | 54,4 | 90,9 | 75,0 | 61,3 | 71,1 | 59,2 | 49,2 | 61,7 | 53,3 | 47,8 | 62,6 | 52,4 | 44,0 |
| Nealkoholické nápoje | 177,0 | 154,5 | 134,8 | 105,4 | 91,4 | 79,2 | 102,5 | 91,5 | 84,0 | 140,6 | 124,5 | 111,9 | 96,5 | 85,6 | 77,4 | 95,7 | 85,8 | 79,3 | 96,1 | 80,8 | 65,9 |
| Káva, čaj a kakao | 89,3 | 78,8 | 69,1 | 42,9 | 36,6 | 30,1 | 47,7 | 41,7 | 35,9 | 69,7 | 62,5 | 56,7 | 38,0 | 33,7 | 29,8 | 41,2 | 37,5 | 35,1 | 37,1 | 31,2 | 25,0 |
| Minerálne vody, nealkoholické nápoje, ovocné a zeleninové šťavy | 87,7 | 75,7 | 65,7 | 62,5 | 54,8 | 49,1 | 54,8 | 49,8 | 48,1 | 70,9 | 62,0 | 55,2 | 58,5 | 51,9 | 47,7 | 54,5 | 48,3 | 44,2 | 59,0 | 49,6 | 40,8 |
| ALKOHOLICKÉ NÁPOJE A TABAK - ÚHRN | 237,5 | 222,0 | 212,1 | 138,8 | 134,0 | 135,6 | 155,0 | 147,9 | 148,2 | 246,5 | 224,2 | 202,7 | 132,5 | 124,6 | 119,7 | 159,2 | 143,1 | 128,3 | 132,9 | 116,7 | 98,4 |
| Alkoholické nápoje | 145,5 | 132,4 | 122,5 | 65,7 | 61,5 | 60,2 | 74,2 | 71,8 | 77,2 | 128,5 | 119,7 | 116,0 | 79,2 | 73,0 | 68,8 | 90,6 | 85,4 | 84,5 | 52,0 | 48,0 | 45,7 |
| Liehoviny | 59,4 | 52,1 | 46,0 | 19,8 | 19,5 | 22,1 | 38,2 | 35,1 | 34,0 | 46,4 | 43,6 | 44,5 | 28,7 | 25,4 | 22,9 | 38,1 | 35,2 | 34,6 | 18,5 | 17,0 | 16,6 |
| Víno | 45,0 | 40,5 | 34,8 | 26,4 | 23,6 | 20,0 | 14,7 | 14,4 | 14,6 | 31,0 | 29,7 | 28,9 | 19,5 | 18,4 | 17,4 | 21,2 | 20,3 | 19,8 | 10,0 | 9,8 | 9,9 |
| Pivo | 41,1 | 39,8 | 41,8 | 19,4 | 18,3 | 18,1 | 21,2 | 22,4 | 28,6 | 51,1 | 46,4 | 42,6 | 31,1 | 29,1 | 28,5 | 31,3 | 29,8 | 30,1 | 23,5 | 21,2 | 19,2 |
| Tabak | 92,0 | 89,6 | 89,5 | 73,1 | 72,6 | 75,5 | 80,8 | 76,1 | 71,0 | 118,0 | 104,5 | 86,6 | 53,3 | 51,6 | 50,9 | 68,5 | 57,8 | 43,8 | 80,9 | 68,7 | 52,7 |

T 3 Spotrebné výdavky súkromných domácností podľa typu domácností v roku 2023 až 2021

1. pokračovanie
v Eur na osobu a rok

| Ukazovateľ | Typy domácností | | | | | | | | | | | | | | | | | | | | |
|---|-----------------------|---------|-------|---|---------|-------|---|---------|-------|--------------|---------|-------|--|-------|-------|-------------------------------------|---------|-------|--------------------|-------|-------|
| | Jednočlenná domácnosť | | | Jeden rodič s najmenej jedným dieťaťom vo veku menej ako 25 rokov | | | Jeden rodič s deťmi vo veku 25 rokov a viac | | | Pár bez detí | | | Pár s aspoň jedným dieťaťom vo veku menej ako 25 rokov | | | Pár s deťmi vo veku 25 rokov a viac | | | Iný typ domácnosti | | |
| | 2023 | 2022 | 2021 | 2023 | 2022 | 2021 | 2023 | 2022 | 2021 | 2023 | 2022 | 2021 | 2023 | 2022 | 2021 | 2023 | 2022 | 2021 | 2023 | 2022 | 2021 |
| ODEVY A OBUV - ÚHRN | 261,4 | 244,9 | 233,1 | 253,2 | 227,7 | 197,9 | 150,4 | 150,2 | 162,9 | 226,2 | 216,6 | 213,6 | 205,1 | 190,9 | 178,7 | 159,2 | 153,3 | 152,9 | 155,7 | 146,3 | 142,9 |
| Odevy | 189,4 | 173,8 | 157,8 | 176,3 | 157,3 | 135,1 | 109,3 | 105,7 | 106,1 | 160,1 | 151,9 | 147,3 | 161,9 | 147,0 | 130,1 | 119,2 | 114,0 | 112,3 | 110,9 | 101,1 | 93,8 |
| Odevné materiály | 0,1 | 0,1 | 0,1 | 0,0 | 0,0 | 0,0 | 0,1 | 0,1 | 0,2 | 0,2 | 0,3 | 0,6 | 0,1 | 0,1 | 0,1 | 0,3 | 0,3 | 0,3 | 0,1 | 0,1 | 0,1 |
| Hotové odevy | 181,2 | 166,1 | 149,8 | 171,8 | 152,6 | 129,5 | 106,6 | 102,8 | 102,8 | 154,4 | 146,1 | 140,5 | 157,2 | 142,2 | 125,0 | 114,8 | 110,0 | 108,4 | 102,5 | 96,2 | 91,0 |
| Ostatné časti odevov a doplnky k odevom | 7,1 | 7,1 | 7,7 | 4,5 | 4,7 | 5,6 | 2,6 | 2,7 | 3,1 | 5,2 | 5,2 | 5,8 | 4,2 | 4,2 | 4,6 | 4,0 | 3,7 | 3,5 | 5,5 | 4,1 | 2,6 |
| Čistenie, oprava a požičiavanie odevov | 0,9 | 0,5 | 0,2 | 0,0 | 0,1 | 0,0 | 0,0 | 0,2 | 0,0 | 0,3 | 0,3 | 0,3 | 0,4 | 0,4 | 0,4 | 0,1 | 0,1 | 0,1 | 2,8 | 0,7 | 0,1 |
| Obuv | 72,0 | 71,1 | 75,3 | 76,9 | 70,5 | 62,8 | 41,1 | 44,5 | 56,7 | 66,2 | 64,8 | 66,3 | 43,2 | 43,9 | 48,6 | 39,9 | 39,3 | 40,5 | 44,8 | 45,2 | 49,1 |
| Topánky a iná obuv | 69,6 | 69,8 | 74,8 | 76,1 | 69,8 | 62,4 | 41,0 | 44,4 | 56,6 | 65,5 | 64,3 | 66,0 | 42,9 | 43,7 | 48,5 | 39,8 | 39,2 | 40,4 | 44,8 | 45,2 | 49,1 |
| Oprava a požičiavanie obuvi | 2,4 | 1,3 | 0,5 | 0,8 | 0,6 | 0,4 | 0,1 | 0,1 | 0,1 | 0,7 | 0,5 | 0,3 | 0,3 | 0,2 | 0,1 | 0,1 | 0,1 | 0,1 | 0,0 | 0,0 | 0,0 |
| BÝVANIE, VODA, ELEKTRINA, PLYN A INÉ PALIVÁ - ÚHRN | 3 021,9 | 2 542,2 | ##### | 1 384,8 | 1 175,8 | 931,4 | 1 338,1 | 1 178,7 | ##### | 1 747,2 | 1 516,5 | ##### | 1 037,4 | 871,7 | 677,3 | 1 210,3 | 1 035,3 | 831,6 | 931,8 | 780,4 | 602,7 |
| Skutočné nájomné za bývanie | 318,3 | 249,7 | 166,9 | 105,6 | 84,8 | 59,0 | 14,8 | 16,2 | 20,9 | 89,8 | 79,2 | 65,2 | 43,0 | 43,5 | 47,0 | 72,0 | 28,1 | 6,9 | 26,3 | 22,2 | 16,9 |
| Imputované nájomné za bývanie | 0,0 | 0,0 | 0,0 | 0,0 | 0,0 | 0,0 | 0,0 | 0,0 | 0,0 | 0,0 | 0,0 | 0,0 | 0,0 | 0,0 | 0,0 | 0,0 | 0,0 | 0,0 | 0,0 | 0,0 | 0,0 |
| Údržba a oprava obydľia | 113,6 | 97,6 | 83,3 | 51,9 | 46,0 | 42,7 | 76,4 | 72,8 | 78,3 | 110,8 | 111,6 | 135,7 | 156,2 | 107,6 | 61,5 | 99,0 | 87,7 | 81,1 | 158,3 | 102,3 | 53,8 |
| Materiály na údržbu a opravu bytu | 50,0 | 43,4 | 37,2 | 34,9 | 29,3 | 23,6 | 35,1 | 35,7 | 43,2 | 52,3 | 55,7 | 75,3 | 88,9 | 59,5 | 32,2 | 28,4 | 27,6 | 30,1 | 121,5 | 74,6 | 35,2 |
| Služby na údržbu a opravu bytu | 63,5 | 54,2 | 46,1 | 17,1 | 16,7 | 19,1 | 41,3 | 37,1 | 35,1 | 58,5 | 55,9 | 60,5 | 67,3 | 48,0 | 29,3 | 70,6 | 60,1 | 50,9 | 36,8 | 27,7 | 18,6 |
| Dodávka vody a rôzne služby týkajúce sa obydľia | 928,4 | 767,4 | 600,8 | 431,7 | 367,8 | 306,2 | 363,0 | 319,0 | 282,6 | 507,2 | 420,5 | 332,1 | 269,0 | 223,2 | 176,7 | 300,6 | 251,0 | 200,9 | 164,2 | 139,8 | 116,8 |
| Dodávka vody | 102,0 | 87,3 | 72,7 | 61,6 | 52,8 | 44,1 | 56,7 | 48,9 | 41,3 | 65,4 | 56,9 | 48,9 | 42,3 | 35,9 | 29,4 | 45,9 | 39,5 | 33,3 | 38,7 | 33,5 | 28,5 |
| Zber smetí | 51,0 | 42,1 | 33,6 | 41,8 | 36,0 | 31,3 | 32,2 | 28,4 | 25,8 | 39,3 | 33,3 | 27,9 | 31,5 | 27,4 | 24,2 | 31,8 | 27,3 | 23,5 | 26,7 | 23,0 | 19,9 |
| Odvádzanie odpadových vôd | 109,2 | 89,7 | 71,1 | 69,1 | 55,6 | 42,4 | 61,2 | 50,0 | 39,3 | 71,6 | 60,6 | 50,9 | 45,8 | 37,9 | 30,5 | 49,5 | 40,7 | 32,3 | 44,1 | 35,7 | 27,5 |
| Ostatné služby týkajúce sa obydľia inde neklasifikované | 666,2 | 548,5 | 423,4 | 259,2 | 223,5 | 188,4 | 212,9 | 191,7 | 176,2 | 330,8 | 269,7 | 204,4 | 149,3 | 121,9 | 92,6 | 173,4 | 143,5 | 111,8 | 54,6 | 47,6 | 41,0 |
| Elektrina, plyn a ostatné palivá | 1 708,1 | 1 427,5 | ##### | 817,2 | 677,2 | 523,5 | 908,8 | 770,7 | 619,4 | 1 075,9 | 905,3 | 719,1 | 591,7 | 497,4 | 392,1 | 782,4 | 668,6 | 542,7 | 605,9 | 516,1 | 415,1 |
| Elektrina | 477,5 | 434,9 | 371,4 | 283,2 | 247,3 | 195,5 | 307,2 | 269,1 | 213,9 | 342,1 | 306,5 | 253,9 | 209,6 | 186,7 | 153,0 | 277,3 | 246,7 | 201,7 | 243,5 | 214,5 | 172,3 |
| Plyn | 406,5 | 348,5 | 286,4 | 193,8 | 149,1 | 100,5 | 308,8 | 257,7 | 201,2 | 294,0 | 250,2 | 202,7 | 164,3 | 136,1 | 104,8 | 254,0 | 218,5 | 180,7 | 229,8 | 192,0 | 150,2 |
| Kvapalné palivá | 0,2 | 0,3 | 1,0 | 0,0 | 0,0 | 0,0 | 0,4 | 0,4 | 0,5 | 0,8 | 0,8 | 1,1 | 1,1 | 1,1 | 1,4 | 1,3 | 1,4 | 2,1 | 1,9 | 0,9 | 0,3 |
| Pevné palivá | 95,5 | 76,5 | 61,6 | 9,8 | 9,5 | 11,8 | 95,8 | 74,4 | 56,3 | 88,8 | 66,8 | 47,6 | 47,2 | 35,6 | 25,5 | 53,8 | 43,7 | 36,2 | 74,6 | 59,7 | 48,0 |
| Tepelná energia | 728,4 | 567,2 | 408,1 | 330,5 | 271,3 | 215,7 | 196,6 | 169,1 | 147,5 | 350,2 | 281,0 | 213,8 | 169,5 | 137,8 | 107,5 | 196,0 | 158,3 | 122,0 | 56,1 | 49,1 | 44,4 |

T 3 Spotrebné výdavky súkromných domácností podľa typu domácností v roku 2023 až 2021

2. pokračovanie
v Eur na osobu a rok

| Ukazovateľ | Typy domácností | | | | | | | | | | | | | | | | | | | | |
|--|-----------------------|-------|-------|---|-------|-------|---|-------|-------|--------------|-------|-------|--|-------|-------|-------------------------------------|-------|-------|--------------------|-------|-------|
| | Jednočlenná domácnosť | | | Jeden rodič s najmenej jedným dieťaťom vo veku menej ako 25 rokov | | | Jeden rodič s deťmi vo veku 25 rokov a viac | | | Pár bez detí | | | Pár s aspoň jedným dieťaťom vo veku menej ako 25 rokov | | | Pár s deťmi vo veku 25 rokov a viac | | | Iný typ domácnosti | | |
| | 2023 | 2022 | 2021 | 2023 | 2022 | 2021 | 2023 | 2022 | 2021 | 2023 | 2022 | 2021 | 2023 | 2022 | 2021 | 2023 | 2022 | 2021 | 2023 | 2022 | 2021 |
| NÁBYTOK A BYTOVÉ ZARIADENIE A BEŽNÁ ÚDRŽBA DOMÁCNOSTI - ÚHRN | 456,5 | 409,5 | 368,4 | 228,3 | 207,7 | 214,2 | 243,1 | 218,0 | 197,7 | 442,6 | 411,5 | 399,4 | 304,6 | 266,4 | 238,9 | 253,4 | 222,8 | 203,8 | 257,6 | 223,7 | 193,2 |
| Nábytok a bytové zariadenie, koberce a iné podlahové krytiny | 105,5 | 99,9 | 94,8 | 37,4 | 39,8 | 49,4 | 32,4 | 30,6 | 29,7 | 126,6 | 129,4 | 144,0 | 72,2 | 73,1 | 79,5 | 60,0 | 53,8 | 55,6 | 63,7 | 61,6 | 60,8 |
| Nábytok a bytové zariadenie | 98,4 | 92,5 | 86,6 | 32,6 | 35,6 | 46,0 | 29,5 | 27,4 | 25,1 | 120,9 | 123,4 | 136,9 | 67,3 | 67,7 | 72,9 | 57,3 | 49,7 | 39,9 | 57,9 | 55,8 | 54,9 |
| Koberce a iné podlahové krytiny | 6,5 | 6,7 | 7,7 | 2,8 | 2,5 | 2,1 | 2,6 | 2,9 | 3,9 | 5,0 | 5,4 | 6,8 | 4,7 | 5,0 | 6,1 | 2,0 | 3,1 | 13,0 | 5,5 | 5,4 | 5,4 |
| Oprava nábytku a bytového zariadenia a podlahových krytín | 0,7 | 0,6 | 0,5 | 1,9 | 1,7 | 1,4 | 0,3 | 0,4 | 0,8 | 0,7 | 0,5 | 0,3 | 0,3 | 0,3 | 0,4 | 0,7 | 1,0 | 2,7 | 0,2 | 0,3 | 0,5 |
| Bytové textílie | 9,4 | 8,3 | 7,0 | 7,5 | 6,5 | 5,3 | 5,8 | 5,6 | 5,6 | 12,4 | 11,9 | 11,8 | 6,6 | 5,9 | 5,1 | 5,1 | 5,0 | 5,2 | 3,6 | 3,8 | 4,8 |
| Domáce spotrebiče | 69,0 | 69,2 | 73,3 | 54,6 | 50,5 | 64,1 | 57,3 | 53,6 | 49,1 | 93,1 | 86,8 | 80,3 | 49,6 | 48,8 | 49,6 | 57,3 | 49,3 | 38,9 | 54,9 | 48,1 | 39,0 |
| Veľké domáce spotrebiče elektrické aj neelektrické | 57,8 | 58,5 | 62,8 | 44,3 | 42,4 | 40,5 | 52,0 | 48,5 | 44,1 | 78,6 | 71,5 | 62,0 | 39,0 | 38,6 | 39,5 | 48,5 | 40,9 | 30,8 | 48,1 | 41,6 | 32,8 |
| Malé domáce elektrické spotrebiče | 10,2 | 9,6 | 8,8 | 10,1 | 7,9 | 5,2 | 5,3 | 5,1 | 5,0 | 13,5 | 14,4 | 17,2 | 9,0 | 8,9 | 9,2 | 8,8 | 8,3 | 7,8 | 6,8 | 6,4 | 6,0 |
| Oprava domácich spotrebičov | 0,9 | 1,1 | 1,7 | 0,2 | 0,3 | 18,4 | 0,0 | 0,1 | 0,0 | 1,0 | 1,0 | 1,1 | 1,6 | 1,3 | 0,9 | 0,1 | 0,1 | 0,3 | 0,1 | 0,1 | 0,2 |
| Výrobky zo skla, stolný riad a potreby pre domácnosť | 7,3 | 6,4 | 5,3 | 2,9 | 2,6 | 2,3 | 4,6 | 3,7 | 2,6 | 5,3 | 5,5 | 6,5 | 3,2 | 3,2 | 3,5 | 3,9 | 3,6 | 3,3 | 2,4 | 2,6 | 3,3 |
| Nástroje a náradie pre dom a záhradu | 69,3 | 61,2 | 51,1 | 21,2 | 19,5 | 17,6 | 22,7 | 22,5 | 23,8 | 58,3 | 52,6 | 46,7 | 64,5 | 44,7 | 26,1 | 23,3 | 24,3 | 28,3 | 44,7 | 32,6 | 20,5 |
| Veľké nástroje a náradie | 18,1 | 16,9 | 15,6 | 1,7 | 1,7 | 1,8 | 3,9 | 4,3 | 5,8 | 14,5 | 15,0 | 17,1 | 4,9 | 5,1 | 5,8 | 9,7 | 9,7 | 10,3 | 10,5 | 9,7 | 8,8 |
| Malé náčinie a rôzne príslušenstvo | 51,3 | 44,4 | 35,5 | 19,5 | 17,8 | 15,8 | 18,8 | 18,2 | 18,1 | 43,8 | 37,6 | 29,6 | 59,6 | 39,6 | 20,3 | 13,7 | 14,6 | 18,0 | 34,3 | 22,8 | 11,7 |
| Tovary a služby na bežnú údržbu domácností | 196,0 | 164,5 | 136,8 | 104,8 | 88,8 | 75,6 | 120,4 | 101,9 | 86,8 | 146,9 | 125,3 | 110,2 | 108,4 | 90,8 | 75,1 | 103,8 | 86,7 | 72,5 | 88,3 | 75,1 | 64,8 |
| Tovary pre domácnosť na krátkodobú spotrebu | 188,3 | 158,3 | 132,1 | 103,5 | 87,4 | 73,6 | 117,8 | 99,2 | 83,0 | 145,0 | 122,9 | 104,2 | 106,5 | 89,1 | 73,6 | 98,5 | 83,5 | 70,9 | 86,1 | 72,7 | 61,2 |
| Bytové služby a služby pre domácnosť | 7,7 | 6,2 | 4,7 | 1,3 | 1,4 | 2,0 | 2,5 | 2,7 | 3,8 | 1,9 | 2,4 | 6,0 | 1,9 | 1,7 | 1,6 | 5,3 | 3,3 | 1,6 | 2,2 | 2,4 | 3,7 |

T 3 Spotrebné výdavky súkromných domácností podľa typu domácností v roku 2023 až 2021

3. pokračovanie
v Eur na osobu a rok

| Ukazovateľ | Typy domácností | | | | | | | | | | | | | | | | | | | | |
|--|-----------------------|-------|-------|---|-------|-------|---|-------|-------|--------------|-------|-------|--|-------|-------|-------------------------------------|-------|-------|--------------------|-------|-------|
| | Jednočlenná domácnosť | | | Jeden rodič s najmenej jedným dieťaťom vo veku menej ako 25 rokov | | | Jeden rodič s deťmi vo veku 25 rokov a viac | | | Pár bez detí | | | Pár s aspoň jedným dieťaťom vo veku menej ako 25 rokov | | | Pár s deťmi vo veku 25 rokov a viac | | | Iný typ domácnosti | | |
| | 2023 | 2022 | 2021 | 2023 | 2022 | 2021 | 2023 | 2022 | 2021 | 2023 | 2022 | 2021 | 2023 | 2022 | 2021 | 2023 | 2022 | 2021 | 2023 | 2022 | 2021 |
| ZDRAVIE - ÚHRN | 271,0 | 255,5 | 251,3 | 107,9 | 104,8 | 111,5 | 142,2 | 135,3 | 142,4 | 230,3 | 220,5 | 225,8 | 123,1 | 109,7 | 97,0 | 144,4 | 138,7 | 145,2 | 81,5 | 82,0 | 93,6 |
| Zdravotnícke výrobky, zdravotnícke potreby | 202,8 | 196,5 | 199,3 | 73,5 | 70,8 | 70,6 | 110,2 | 108,4 | 119,2 | 161,3 | 155,5 | 155,9 | 87,6 | 77,9 | 66,5 | 107,5 | 105,1 | 111,8 | 59,0 | 59,9 | 67,2 |
| Farmaceutické výrobky | 174,7 | 170,4 | 175,3 | 61,6 | 59,3 | 59,3 | 89,9 | 92,9 | 108,4 | 137,0 | 132,2 | 132,9 | 70,1 | 63,5 | 56,2 | 92,4 | 92,1 | 99,3 | 52,3 | 53,4 | 60,7 |
| Ostatné zdravotnícke výrobky | 7,0 | 6,5 | 6,0 | 4,2 | 4,1 | 4,2 | 8,7 | 5,4 | 2,5 | 4,2 | 4,0 | 3,9 | 6,8 | 5,3 | 3,5 | 3,1 | 3,8 | 6,5 | 2,2 | 2,0 | 1,8 |
| Terapeutické pomôcky a zariadenia | 21,1 | 19,6 | 18,0 | 7,7 | 7,3 | 7,1 | 11,5 | 10,1 | 8,3 | 20,1 | 19,3 | 19,1 | 10,7 | 9,0 | 6,9 | 12,0 | 9,2 | 6,0 | 4,5 | 4,5 | 4,8 |
| Ambulantné služby | 66,1 | 57,4 | 51,0 | 31,3 | 30,7 | 37,1 | 31,6 | 26,2 | 21,2 | 67,6 | 63,7 | 68,4 | 34,6 | 31,0 | 29,5 | 36,6 | 33,4 | 33,1 | 22,1 | 21,6 | 26,0 |
| Lekárske služby | 3,8 | 3,8 | 3,9 | 2,4 | 2,3 | 2,2 | 2,8 | 2,5 | 2,1 | 7,2 | 7,7 | 9,3 | 2,9 | 2,7 | 2,4 | 0,6 | 0,6 | 0,6 | 0,3 | 0,4 | 0,8 |
| Služby zubných lekárov | 47,1 | 40,8 | 36,6 | 25,8 | 24,7 | 27,6 | 23,5 | 18,6 | 13,9 | 38,7 | 37,8 | 44,3 | 27,0 | 23,7 | 21,9 | 30,0 | 26,7 | 25,4 | 20,6 | 19,8 | 22,2 |
| Služby stredného zdravotníckeho personálu | 15,2 | 12,8 | 10,5 | 3,1 | 3,7 | 7,3 | 5,2 | 5,0 | 5,3 | 21,7 | 18,2 | 14,8 | 4,7 | 4,6 | 5,2 | 6,0 | 6,0 | 7,1 | 1,1 | 1,4 | 3,0 |
| Nemocničné služby | 2,1 | 1,6 | 1,0 | 3,2 | 3,3 | 3,8 | 0,5 | 0,7 | 2,0 | 1,4 | 1,4 | 1,4 | 0,9 | 0,9 | 0,9 | 0,3 | 0,3 | 0,3 | 0,4 | 0,4 | 0,4 |
| DOPRAVA - ÚHRN | 571,3 | 534,4 | 523,2 | 573,1 | 514,0 | 477,4 | 281,5 | 284,8 | 292,8 | 864,7 | 672,4 | 576,6 | 670,0 | 602,2 | 500,0 | 553,0 | 452,8 | 313,0 | 406,2 | 366,2 | 316,0 |
| Nákup dopravných prostriedkov | 122,7 | 140,6 | 214,9 | 164,6 | 195,3 | 260,7 | 71,6 | 76,4 | 94,1 | 375,3 | 227,3 | 213,1 | 179,2 | 175,7 | 179,2 | 103,5 | 90,5 | 64,6 | 59,7 | 63,2 | 103,0 |
| Motorové vozidlá | 113,2 | 130,4 | 192,5 | 157,7 | 179,7 | 258,1 | 68,7 | 73,8 | 91,9 | 196,7 | 195,6 | 205,3 | 163,7 | 161,7 | 167,3 | 93,7 | 77,6 | 57,2 | 46,4 | 56,7 | 98,3 |
| Motorcykle | 3,0 | 4,5 | 18,0 | 0,0 | 10,8 | 0,0 | 0,0 | 0,0 | 0,0 | 167,8 | 23,0 | 1,7 | 6,5 | 5,6 | 4,4 | 0,0 | 4,1 | 0,0 | 11,5 | 4,3 | 1,0 |
| Bicykle a iné | 6,6 | 5,7 | 4,5 | 6,9 | 4,8 | 2,6 | 2,9 | 2,6 | 2,2 | 10,8 | 8,7 | 6,1 | 8,9 | 8,3 | 7,5 | 9,8 | 8,8 | 7,4 | 1,8 | 2,2 | 3,7 |
| Prevádzkovanie prostriedkov osobnej dopravy | 404,9 | 348,3 | 265,0 | 371,1 | 270,7 | 160,5 | 183,2 | 178,8 | 165,2 | 469,8 | 422,3 | 338,7 | 466,4 | 401,2 | 294,8 | 426,5 | 338,7 | 223,5 | 321,0 | 268,2 | 190,8 |
| Náhradné diely a príslušenstvo pre prostriedky osobnej dopravy | 29,1 | 15,8 | 6,1 | 11,0 | 8,3 | 5,3 | 3,2 | 3,1 | 3,1 | 6,9 | 6,7 | 6,9 | 8,0 | 7,7 | 7,8 | 5,9 | 5,9 | 6,5 | 2,2 | 2,8 | 5,5 |
| Palivá a mazadlá pre prostriedky osobnej dopravy | 309,2 | 271,0 | 200,5 | 268,1 | 213,9 | 135,7 | 149,1 | 150,1 | 142,1 | 391,7 | 347,8 | 263,1 | 396,0 | 339,7 | 242,5 | 374,6 | 290,1 | 175,6 | 282,3 | 232,7 | 155,6 |
| Údržba a oprava prostriedkov osobnej dopravy | 56,7 | 52,5 | 50,4 | 75,6 | 36,4 | 12,0 | 25,8 | 20,4 | 14,5 | 54,1 | 51,4 | 52,2 | 47,7 | 40,8 | 33,4 | 30,7 | 29,6 | 30,9 | 20,2 | 19,2 | 19,4 |
| Ostatné služby týkajúce sa prostriedkov osobnej dopravy | 9,9 | 9,0 | 8,1 | 16,4 | 12,1 | 7,5 | 5,1 | 5,1 | 5,6 | 17,1 | 16,4 | 16,5 | 14,7 | 13,0 | 11,1 | 15,3 | 13,0 | 10,3 | 16,2 | 13,5 | 10,3 |

T 3 Spotrebné výdavky súkromných domácností podľa typu domácností v roku 2023 až 2021

4. pokračovanie
v Eur na osobu a rok

| Ukazovateľ | Typy domácností | | | | | | | | | | | | | | | | | | | | |
|--|-----------------------|-------|-------|---|-------|-------|---|-------|-------|--------------|-------|-------|--|-------|-------|-------------------------------------|-------|-------|--------------------|-------|-------|
| | Jednočlenná domácnosť | | | Jeden rodič s najmenej jedným dieťaťom vo veku menej ako 25 rokov | | | Jeden rodič s deťmi vo veku 25 rokov a viac | | | Pár bez detí | | | Pár s aspoň jedným dieťaťom vo veku menej ako 25 rokov | | | Pár s deťmi vo veku 25 rokov a viac | | | Iný typ domácnosti | | |
| | 2023 | 2022 | 2021 | 2023 | 2022 | 2021 | 2023 | 2022 | 2021 | 2023 | 2022 | 2021 | 2023 | 2022 | 2021 | 2023 | 2022 | 2021 | 2023 | 2022 | 2021 |
| | | | | | | | | | | | | | | | | | | | | | |
| Dopravné služby | 43,6 | 45,6 | 43,2 | 37,4 | 48,1 | 56,2 | 26,7 | 29,6 | 33,5 | 19,7 | 22,7 | 24,7 | 24,4 | 25,4 | 26,0 | 22,9 | 23,6 | 24,9 | 25,5 | 34,8 | 22,2 |
| Železničná osobná preprava | 6,9 | 6,5 | 6,0 | 10,8 | 11,2 | 12,3 | 3,3 | 3,9 | 5,7 | 3,9 | 4,3 | 5,3 | 2,6 | 2,6 | 2,6 | 2,0 | 2,1 | 2,4 | 25,9 | 14,2 | 5,4 |
| Cestná osobná doprava | 24,7 | 23,4 | 24,9 | 22,9 | 24,0 | 32,5 | 19,1 | 18,5 | 20,6 | 12,6 | 12,0 | 13,0 | 21,0 | 19,5 | 19,9 | 15,1 | 14,6 | 16,2 | 19,2 | 16,5 | 14,3 |
| Osobná letecká doprava | 4,4 | 4,1 | 4,2 | 1,8 | 1,6 | 1,5 | 2,7 | 2,3 | 1,9 | 2,2 | 2,3 | 2,9 | 0,6 | 0,5 | 0,4 | 1,7 | 1,7 | 1,9 | 0,0 | 0,0 | 0,4 |
| Námorná a vnútrozemská vodná osobná doprava | 0,0 | 0,0 | 0,0 | 0,0 | 0,0 | 0,0 | 0,0 | 0,0 | 0,0 | 0,0 | 0,0 | 0,0 | 0,0 | 0,0 | 0,0 | 0,0 | 0,0 | 0,0 | 0,0 | 0,0 | 0,0 |
| Kombinovaná osobná doprava | 14,2 | 11,2 | 7,9 | 12,8 | 11,3 | 9,9 | 4,8 | 4,7 | 5,1 | 4,2 | 3,7 | 3,2 | 2,8 | 2,8 | 3,1 | 5,9 | 5,1 | 4,2 | 6,2 | 4,0 | 2,0 |
| Ostatné zakúpené dopravné služby | 0,4 | 0,3 | 0,2 | 0,0 | 0,0 | 0,0 | 0,1 | 0,1 | 0,3 | 0,7 | 0,5 | 0,3 | 0,0 | 0,0 | 0,1 | 0,1 | 0,1 | 0,2 | 0,1 | 0,1 | 0,1 |
| POŠTY A TELEKOMUNIKÁCIE - ÚHRN | 489,2 | 442,5 | 381,4 | 337,2 | 318,1 | 295,6 | 308,9 | 292,1 | 273,5 | 351,9 | 325,9 | 292,0 | 274,4 | 257,2 | 235,7 | 306,6 | 283,2 | 253,3 | 248,9 | 228,5 | 201,5 |
| Poštové služby | 6,2 | 5,8 | 6,0 | 0,2 | 0,2 | 0,5 | 5,7 | 4,1 | 2,6 | 2,3 | 2,1 | 2,0 | 1,4 | 1,3 | 1,4 | 0,4 | 0,5 | 1,1 | 1,8 | 1,3 | 0,8 |
| Telefónne a faxové zariadenia | 26,5 | 19,9 | 12,2 | 14,1 | 12,1 | 9,3 | 9,0 | 7,7 | 5,9 | 9,5 | 7,9 | 5,8 | 10,8 | 9,8 | 8,4 | 11,9 | 9,4 | 6,3 | 10,2 | 8,4 | 6,0 |
| Telefónne a faxové služby | 456,5 | 416,9 | 363,2 | 322,9 | 305,8 | 285,8 | 294,3 | 280,3 | 265,0 | 340,1 | 315,9 | 284,2 | 262,3 | 246,1 | 225,9 | 294,4 | 273,4 | 246,0 | 236,9 | 218,8 | 194,8 |
| REKREÁCIA A KULTÚRA - ÚHRN | 342,4 | 317,1 | 288,4 | 298,4 | 258,6 | 207,3 | 167,4 | 162,7 | 163,2 | 244,6 | 242,4 | 253,0 | 216,1 | 206,9 | 201,2 | 168,1 | 163,8 | 165,0 | 143,2 | 145,9 | 161,6 |
| Audiovizuálna a fotografická technika a zariadenia na spracovanie informácií | 41,5 | 41,4 | 43,6 | 26,7 | 26,6 | 26,8 | 34,4 | 22,9 | 15,5 | 28,4 | 28,6 | 29,2 | 33,4 | 31,1 | 27,3 | 22,2 | 19,8 | 19,2 | 30,3 | 26,1 | 21,2 |
| Zariadenia na príjem, záznam a reprodukciu zvuku a obrazu | 21,0 | 19,9 | 17,7 | 12,0 | 12,5 | 13,3 | 6,0 | 6,8 | 8,8 | 16,6 | 17,3 | 18,5 | 12,2 | 12,0 | 11,5 | 10,3 | 10,7 | 11,4 | 15,0 | 11,4 | 6,9 |
| Fotografické a filmové zariadenia a optické prístroje | 5,2 | 6,4 | 10,7 | 3,5 | 3,4 | 3,2 | 0,0 | 0,0 | 0,0 | 0,4 | 0,3 | 0,2 | 1,1 | 1,0 | 0,9 | 0,1 | 0,2 | 2,4 | 0,0 | 0,0 | 0,3 |
| Zariadenia na spracovanie informácií | 13,8 | 13,8 | 14,0 | 9,1 | 8,8 | 8,4 | 27,9 | 15,5 | 6,0 | 10,4 | 10,1 | 9,6 | 19,1 | 17,2 | 14,2 | 11,7 | 8,7 | 5,2 | 14,8 | 14,3 | 13,6 |
| Nahrávacie médiá | 1,3 | 1,2 | 1,0 | 0,4 | 0,4 | 0,4 | 0,1 | 0,1 | 0,1 | 0,7 | 0,7 | 0,7 | 0,4 | 0,4 | 0,5 | 0,1 | 0,1 | 0,2 | 0,2 | 0,2 | 0,2 |
| Oprava audiovizuálnej a fotografickej techniky a zariadení na spracovanie informácií | 0,2 | 0,2 | 0,2 | 1,6 | 1,5 | 1,4 | 0,5 | 0,5 | 0,6 | 0,3 | 0,3 | 0,3 | 0,7 | 0,5 | 0,3 | 0,0 | 0,0 | 0,0 | 0,3 | 0,2 | 0,1 |

T 3 Spotrebné výdavky súkromných domácností podľa typu domácností v roku 2023 až 2021

5. pokračovanie
v Eur na osobu a rok

| Ukazovateľ | Typy domácností | | | | | | | | | | | | | | | | | | | | |
|---|-----------------------|------|------|---|------|------|---|------|------|--------------|------|------|--|------|------|-------------------------------------|------|------|--------------------|------|------|
| | Jednočlenná domácnosť | | | Jeden rodič s najmenej jedným dieťaťom vo veku menej ako 25 rokov | | | Jeden rodič s deťmi vo veku 25 rokov a viac | | | Pár bez detí | | | Pár s aspoň jedným dieťaťom vo veku menej ako 25 rokov | | | Pár s deťmi vo veku 25 rokov a viac | | | Iný typ domácnosti | | |
| | 2023 | 2022 | 2021 | 2023 | 2022 | 2021 | 2023 | 2022 | 2021 | 2023 | 2022 | 2021 | 2023 | 2022 | 2021 | 2023 | 2022 | 2021 | 2023 | 2022 | 2021 |
| Ostatné významnejšie tovary dlhodobej spotreby na rekreáciu a kultúru | 0,1 | 2,4 | 0,1 | 5,7 | 2,1 | 0,3 | 0,3 | 0,4 | 1,2 | 0,3 | 0,4 | 0,8 | 2,7 | 2,5 | 2,4 | 1,4 | 1,3 | 1,8 | 3,6 | 1,5 | 0,4 |
| Významnejšie tovary dlhodobej spotreby na rekreáciu vonku | 0,1 | 0,1 | 0,1 | 0,0 | 0,4 | 0,0 | 0,0 | 0,0 | 0,4 | 0,1 | 0,1 | 0,1 | 0,3 | 0,4 | 0,8 | 0,2 | 0,3 | 1,0 | 2,6 | 1,1 | 0,3 |
| Hudobné nástroje a veľké zariadenia dlhodobej spotreby na rekreáciu | 0,0 | 2,2 | 0,0 | 5,7 | 1,7 | 0,3 | 0,3 | 0,4 | 0,7 | 0,2 | 0,3 | 0,6 | 2,4 | 2,0 | 1,5 | 0,7 | 0,6 | 0,5 | 1,0 | 0,4 | 0,1 |
| Údržba a oprava ostatných významnejších tovarov dlhodobej spotreby na rekreáciu a kultúru | 0,0 | 0,0 | 0,0 | 0,0 | 0,0 | 0,0 | 0,0 | 0,0 | 0,1 | 0,0 | 0,0 | 0,1 | 0,0 | 0,0 | 0,0 | 0,5 | 0,4 | 0,3 | 0,0 | 0,0 | 0,0 |
| Ostatné potreby a zariadenia na rekreáciu do záhrady a pre domáce zvieratá | 72,8 | 65,5 | 63,6 | 73,5 | 56,7 | 42,6 | 39,8 | 35,3 | 36,0 | 64,3 | 56,3 | 52,3 | 55,1 | 46,0 | 42,1 | 26,2 | 22,9 | 21,7 | 26,3 | 27,1 | 36,1 |
| Hry, hračky a záľuby | 18,3 | 19,9 | 24,5 | 6,0 | 6,9 | 9,7 | 3,0 | 3,0 | 3,1 | 4,9 | 5,6 | 7,6 | 10,6 | 11,8 | 15,4 | 3,0 | 3,3 | 4,3 | 5,2 | 5,9 | 7,9 |
| Pomôcky na šport, kempovanie a rekreáciu v prírode | 8,2 | 6,7 | 4,7 | 6,1 | 5,1 | 3,8 | 0,8 | 1,2 | 4,0 | 9,3 | 9,3 | 9,6 | 7,2 | 8,1 | 11,0 | 3,1 | 3,3 | 3,9 | 2,7 | 3,6 | 7,8 |
| Záhrady, rastliny a kvety | 9,8 | 7,4 | 4,8 | 4,0 | 3,4 | 2,8 | 4,4 | 3,4 | 2,3 | 9,6 | 7,4 | 5,0 | 6,3 | 4,4 | 2,5 | 4,1 | 3,5 | 2,9 | 3,0 | 2,8 | 2,7 |
| Domáce zvieratá a s nimi súvisiace výrobky | 23,9 | 20,7 | 20,0 | 35,2 | 24,1 | 14,6 | 22,7 | 19,6 | 18,7 | 29,3 | 24,9 | 22,9 | 24,5 | 16,8 | 10,2 | 13,1 | 10,8 | 9,4 | 12,9 | 12,0 | 13,6 |
| Veterinárne a ostatné služby pre domáce zvieratá | 12,6 | 11,0 | 9,5 | 22,3 | 17,2 | 11,8 | 8,9 | 8,2 | 7,9 | 11,1 | 9,2 | 7,2 | 6,6 | 4,8 | 3,0 | 3,0 | 2,1 | 1,2 | 2,4 | 2,7 | 4,1 |
| Rekreačné služby a kultúra | 92,7 | 94,5 | 91,3 | 77,7 | 74,9 | 68,7 | 46,7 | 47,8 | 46,3 | 54,6 | 58,1 | 62,2 | 41,4 | 43,9 | 47,3 | 38,3 | 40,8 | 42,7 | 36,8 | 35,5 | 32,0 |
| Rekreačné a športové služby | 17,8 | 16,2 | 15,7 | 32,5 | 28,6 | 25,9 | 4,5 | 4,7 | 6,4 | 7,1 | 8,0 | 13,1 | 12,5 | 12,3 | 14,3 | 7,4 | 6,6 | 6,1 | 11,3 | 9,1 | 6,9 |
| Kultúra | 74,3 | 77,9 | 75,4 | 45,2 | 46,2 | 42,7 | 42,1 | 42,9 | 39,5 | 47,1 | 49,8 | 48,9 | 28,9 | 31,5 | 32,9 | 30,6 | 33,8 | 36,2 | 25,2 | 26,2 | 25,0 |
| Hazardné hry | 0,6 | 0,4 | 0,2 | 0,1 | 0,1 | 0,1 | 0,1 | 0,2 | 0,4 | 0,4 | 0,3 | 0,2 | 0,1 | 0,1 | 0,1 | 0,4 | 0,4 | 0,4 | 0,3 | 0,2 | 0,1 |

T 3 Spotrebné výdavky súkromných domácností podľa typu domácností v roku 2023 až 2021

6. pokračovanie
v Eur na osobu a rok

| Ukazovateľ | Typy domácností | | | | | | | | | | | | | | | | | | | | |
|--|-----------------------|-------|-------|---|-------|-------|---|-------|-------|--------------|-------|-------|--|-------|-------|-------------------------------------|-------|-------|--------------------|-------|-------|
| | Jednočlenná domácnosť | | | Jeden rodič s najmenej jedným dieťaťom vo veku menej ako 25 rokov | | | Jeden rodič s deťmi vo veku 25 rokov a viac | | | Pár bez detí | | | Pár s aspoň jedným dieťaťom vo veku menej ako 25 rokov | | | Pár s deťmi vo veku 25 rokov a viac | | | Iný typ domácnosti | | |
| | 2023 | 2022 | 2021 | 2023 | 2022 | 2021 | 2023 | 2022 | 2021 | 2023 | 2022 | 2021 | 2023 | 2022 | 2021 | 2023 | 2022 | 2021 | 2023 | 2022 | 2021 |
| Noviny, knihy a kancelárske potreby | 57,0 | 53,8 | 45,6 | 37,2 | 35,0 | 28,6 | 33,2 | 31,2 | 28,4 | 44,8 | 42,3 | 36,4 | 33,8 | 31,6 | 26,9 | 31,3 | 29,6 | 22,6 | 26,7 | 25,0 | 22,1 |
| Knihy | 7,9 | 7,6 | 5,7 | 6,7 | 6,5 | 6,0 | 3,7 | 3,6 | 2,6 | 6,0 | 5,8 | 4,9 | 5,8 | 5,6 | 5,4 | 6,5 | 6,3 | 2,6 | 2,6 | 2,5 | 3,8 |
| Noviny a periodiká | 35,2 | 33,2 | 30,4 | 9,2 | 8,7 | 9,0 | 19,5 | 18,4 | 17,2 | 23,9 | 22,6 | 22,1 | 6,9 | 6,5 | 5,6 | 18,5 | 17,5 | 15,0 | 8,3 | 7,8 | 6,8 |
| Rôzne tlačoviny | 3,8 | 3,6 | 2,8 | 0,7 | 0,7 | 0,4 | 3,4 | 3,2 | 3,6 | 2,9 | 2,7 | 2,4 | 1,1 | 1,0 | 0,9 | 1,5 | 1,4 | 1,0 | 1,1 | 1,0 | 1,3 |
| Kancelárske potreby a potreby na kreslenie | 10,1 | 9,4 | 6,6 | 20,5 | 19,0 | 13,2 | 6,6 | 6,1 | 5,1 | 12,0 | 11,1 | 7,1 | 20,0 | 18,6 | 15,0 | 4,7 | 4,4 | 4,0 | 14,8 | 13,7 | 10,3 |
| Organizované dovolenkové zájazdy | 62,8 | 59,4 | 44,3 | 67,1 | 63,4 | 40,3 | 26,4 | 25,0 | 35,9 | 60,0 | 56,7 | 72,1 | 54,8 | 51,8 | 55,1 | 52,2 | 49,3 | 57,0 | 32,5 | 30,7 | 49,7 |
| VZDELÁVANIE - ÚHRN | 9,3 | 9,1 | 11,9 | 43,2 | 40,0 | 50,3 | 9,7 | 9,3 | 11,8 | 4,5 | 4,3 | 2,3 | 34,3 | 31,3 | 32,8 | 15,4 | 15,0 | 6,4 | 16,4 | 15,3 | 14,8 |
| Predškolské a primárne vzdelávanie | 0,0 | 0,0 | 0,0 | 14,1 | 12,2 | 8,7 | 0,0 | 0,0 | 0,0 | 0,0 | 0,0 | 0,0 | 16,6 | 14,4 | 15,3 | 0,0 | 0,0 | 0,0 | 5,5 | 4,8 | 4,8 |
| Sekundárne vzdelávanie | 0,0 | 0,0 | 0,0 | 2,4 | 2,2 | 6,5 | 0,0 | 0,0 | 0,0 | 0,0 | 0,0 | 0,0 | 3,4 | 3,1 | 2,2 | 0,0 | 0,0 | 0,0 | 0,8 | 0,7 | 1,2 |
| Vyššie vzdelávanie | 0,0 | 0,0 | 0,1 | 0,1 | 0,1 | 0,2 | 0,0 | 0,0 | 0,7 | 0,0 | 0,0 | 0,0 | 0,2 | 0,2 | 0,6 | 0,0 | 0,0 | 0,0 | 0,0 | 0,0 | 0,2 |
| Vysokoškolské vzdelávanie | 7,1 | 7,0 | 9,8 | 5,9 | 5,8 | 14,2 | 2,0 | 2,0 | 5,8 | 1,3 | 1,3 | 1,9 | 4,7 | 4,6 | 4,7 | 12,9 | 12,7 | 5,0 | 7,6 | 7,5 | 3,4 |
| Vzdelávanie, ktoré nie je definované úrovňou | 2,2 | 2,1 | 2,0 | 20,8 | 19,7 | 20,8 | 7,7 | 7,3 | 5,3 | 3,2 | 3,0 | 0,4 | 9,5 | 9,0 | 10,0 | 2,4 | 2,3 | 1,5 | 2,4 | 2,3 | 5,1 |
| REŠTAURÁCIE A HOTELY - ÚHRN | 449,2 | 415,4 | 343,2 | 345,7 | 320,3 | 324,7 | 263,3 | 243,6 | 225,5 | 323,2 | 299,2 | 282,2 | 335,6 | 311,0 | 318,5 | 343,9 | 318,3 | 257,4 | 234,7 | 217,3 | 198,9 |
| Stravovanie | 420,0 | 388,0 | 310,9 | 299,9 | 277,0 | 270,7 | 244,3 | 225,7 | 204,0 | 288,8 | 266,9 | 241,9 | 286,6 | 264,7 | 268,2 | 303,9 | 280,5 | 229,0 | 206,5 | 190,7 | 161,8 |
| Reštaurácie, kaviarne a podobné zariadenia | 309,1 | 285,7 | 229,2 | 211,2 | 195,2 | 169,4 | 182,1 | 168,3 | 147,3 | 224,5 | 207,5 | 188,1 | 188,8 | 174,5 | 173,4 | 155,1 | 143,4 | 123,8 | 142,6 | 131,8 | 103,3 |
| Závodné jedálne | 111,0 | 102,3 | 81,7 | 88,7 | 81,8 | 101,3 | 62,3 | 57,4 | 56,8 | 64,3 | 59,3 | 53,8 | 97,9 | 90,2 | 94,9 | 148,7 | 137,1 | 105,2 | 63,9 | 58,9 | 58,5 |
| Ubytovacie služby | 29,2 | 27,5 | 32,3 | 45,8 | 43,2 | 54,0 | 19,0 | 17,9 | 21,5 | 34,4 | 32,4 | 40,3 | 49,0 | 46,2 | 50,2 | 40,1 | 37,8 | 28,4 | 28,2 | 26,6 | 37,1 |

T 3 Spotrebné výdavky súkromných domácností podľa typu domácností v roku 2023 až 2021

dokončenie
v Eur na osobu a rok

| Ukazovateľ | Typy domácností | | | | | | | | | | | | | | | | | | | | |
|--|-----------------------|-------|-------|---|-------|-------|---|-------|-------|--------------|-------|-------|--|-------|-------|-------------------------------------|-------|-------|--------------------|-------|-------|
| | Jednočlenná domácnosť | | | Jeden rodič s najmenej jedným dieťaťom vo veku menej ako 25 rokov | | | Jeden rodič s deťmi vo veku 25 rokov a viac | | | Pár bez detí | | | Pár s aspoň jedným dieťaťom vo veku menej ako 25 rokov | | | Pár s deťmi vo veku 25 rokov a viac | | | Iný typ domácnosti | | |
| | 2023 | 2022 | 2021 | 2023 | 2022 | 2021 | 2023 | 2022 | 2021 | 2023 | 2022 | 2021 | 2023 | 2022 | 2021 | 2023 | 2022 | 2021 | 2023 | 2022 | 2021 |
| ROZLIČNÉ TOVARY A SLUŽBY - ÚHRN | 671,8 | 643,7 | 529,4 | 549,0 | 528,3 | 490,5 | 508,1 | 491,4 | 442,0 | 541,9 | 519,6 | 500,3 | 529,4 | 511,3 | 472,2 | 535,7 | 519,1 | 469,8 | 406,1 | 391,9 | 352,8 |
| Osobná starostlivosť | 268,3 | 249,2 | 185,7 | 190,8 | 177,2 | 155,5 | 146,5 | 136,0 | 120,1 | 196,2 | 182,2 | 167,6 | 152,4 | 141,5 | 123,0 | 128,3 | 119,2 | 105,5 | 121,7 | 113,1 | 89,3 |
| Kadernícke služby a skrášľovacie služby | 48,1 | 45,2 | 29,6 | 36,6 | 34,4 | 25,9 | 20,0 | 18,8 | 13,1 | 32,5 | 30,5 | 32,2 | 22,8 | 21,4 | 16,2 | 25,4 | 23,9 | 20,4 | 16,6 | 15,6 | 8,7 |
| Elektrické spotrebiče na osobnú starostlivosť | 1,0 | 1,0 | 0,4 | 0,4 | 0,4 | 0,6 | 1,7 | 1,7 | 1,0 | 1,1 | 1,1 | 1,0 | 0,8 | 0,8 | 0,7 | 0,9 | 0,9 | 1,0 | 1,1 | 1,1 | 0,4 |
| Ostatné pomôcky a výrobky pre osobnú starostlivosť | 219,2 | 203,0 | 155,7 | 153,8 | 142,4 | 128,9 | 124,7 | 115,5 | 106,0 | 162,6 | 150,6 | 134,5 | 128,8 | 119,3 | 106,1 | 101,9 | 94,4 | 84,0 | 104,0 | 96,3 | 80,1 |
| Osobné predmety inde neklasifikované | 36,3 | 34,9 | 26,4 | 15,2 | 14,6 | 25,8 | 31,4 | 30,2 | 25,7 | 33,2 | 31,9 | 20,9 | 20,9 | 20,1 | 17,8 | 17,9 | 17,2 | 14,3 | 20,4 | 19,5 | 16,6 |
| Šperky, hodiny a náramkové hodinky | 7,0 | 6,7 | 6,9 | 1,4 | 1,3 | 2,0 | 10,0 | 9,5 | 4,2 | 9,3 | 8,9 | 7,0 | 6,0 | 5,7 | 5,6 | 3,1 | 3,0 | 2,1 | 3,4 | 3,2 | 1,8 |
| Ostatné osobné predmety | 29,3 | 28,2 | 19,5 | 13,8 | 13,3 | 23,9 | 21,5 | 20,7 | 21,4 | 23,9 | 23,0 | 13,9 | 14,9 | 14,4 | 12,3 | 14,7 | 14,2 | 12,2 | 17,0 | 16,4 | 14,8 |
| Sociálna ochrana | 6,0 | 5,7 | 5,3 | 12,3 | 11,7 | 14,2 | 4,9 | 4,6 | 4,0 | 0,1 | 0,1 | 0,5 | 0,4 | 0,4 | 1,3 | 0,1 | 0,1 | 3,5 | 0,1 | 0,1 | 0,2 |
| Poistenie | 311,5 | 305,5 | 274,3 | 294,7 | 289,7 | 262,8 | 308,4 | 303,9 | 277,2 | 302,6 | 295,9 | 297,9 | 349,6 | 343,5 | 324,7 | 384,4 | 377,8 | 343,3 | 248,1 | 243,8 | 240,8 |
| Poistenie v súvislosti s bývaním | 14,2 | 13,9 | 18,2 | 7,1 | 7,0 | 7,1 | 6,1 | 6,0 | 6,6 | 10,3 | 10,1 | 13,8 | 7,4 | 7,3 | 7,8 | 9,4 | 9,2 | 10,7 | 4,5 | 4,4 | 5,4 |
| Zdravotné poistenie | 245,5 | 243,2 | 211,8 | 250,6 | 248,2 | 225,5 | 276,4 | 273,8 | 245,6 | 227,6 | 225,4 | 223,7 | 294,2 | 291,4 | 274,2 | 325,6 | 322,5 | 289,2 | 208,6 | 206,6 | 204,0 |
| Poistenie v súvislosti s dopravou | 48,0 | 44,8 | 41,9 | 35,5 | 33,1 | 28,8 | 23,3 | 21,7 | 21,8 | 62,4 | 58,2 | 58,1 | 45,7 | 42,6 | 40,7 | 48,7 | 45,4 | 42,8 | 33,8 | 31,5 | 30,7 |
| Ostatné poistenie | 3,8 | 3,5 | 2,4 | 1,5 | 1,4 | 1,4 | 2,6 | 2,4 | 3,2 | 2,4 | 2,2 | 2,2 | 2,3 | 2,1 | 2,0 | 0,8 | 0,7 | 0,6 | 1,3 | 1,2 | 0,7 |
| Finančné služby inde neklasifikované | 4,1 | 4,0 | 2,9 | 2,1 | 2,0 | 1,6 | 0,3 | 0,3 | 1,1 | 2,0 | 1,9 | 2,0 | 1,9 | 1,8 | 1,5 | 1,2 | 1,2 | 1,0 | 0,6 | 0,6 | 0,8 |
| Ostatné služby inde neklasifikované | 45,6 | 44,5 | 34,8 | 33,9 | 33,1 | 30,6 | 16,7 | 16,3 | 14,0 | 7,8 | 7,6 | 11,5 | 4,2 | 4,1 | 3,9 | 3,8 | 3,7 | 2,3 | 15,2 | 14,8 | 5,1 |

T 4 Spotrebné výdavky súkromných domácností podľa počtu závislých detí v roku 2023 až 2021

v Eur na osobu a rok

| Ukazovateľ | Domácnosti podľa počtu závislých detí | | | | | | | | | | | | | | | | | | | | |
|---|---------------------------------------|---------|---------|--------------------|---------|---------|---------|---------|---------|---------|---------|---------|---------|---------|---------|---------|---------|---------|---------------|---------|---------|
| | bez závislých detí | | | so závislými deťmi | | | v tom | | | | | | | | | | | | | | |
| | | | | | | | 1 dieťa | | | 2 deti | | | 3 deti | | | 4 deti | | | 5 a viac detí | | |
| | 2023 | 2022 | 2021 | 2023 | 2022 | 2021 | 2023 | 2022 | 2021 | 2023 | 2022 | 2021 | 2023 | 2022 | 2021 | 2023* | 2022 | 2021 | 2023 | 2022 | 2021 |
| SPOTREBNÉ VÝDAVKY - ÚHRN | 6 076,3 | 5 460,5 | 4 893,6 | 4 658,2 | 4 161,6 | 3 693,9 | 5 252,5 | 4 682,0 | 4 173,4 | 4 575,9 | 4 073,9 | 3 602,3 | 4 039,2 | 3 503,4 | 2 989,1 | 3 288,4 | 2 790,6 | 1 969,4 | . | 1 035,9 | 1 856,9 |
| POTRAVINY A NEALKOHOICKÉ NÁPOJE - ÚHRN | 1 567,4 | 1 353,1 | 1 186,3 | 1 164,5 | 986,9 | 834,9 | 1 294,7 | 1 091,9 | 914,8 | 1 130,1 | 962,4 | 821,9 | 1 027,7 | 847,2 | 680,8 | 960,7 | 865,7 | 610,3 | . | 366,0 | 572,9 |
| Potraviny | 1 446,2 | 1 244,9 | 1 087,0 | 1 070,9 | 904,8 | 761,9 | 1 184,4 | 994,6 | 827,1 | 1 041,2 | 885,2 | 754,9 | 949,1 | 781,1 | 627,0 | 918,2 | 819,7 | 561,0 | . | 339,2 | 529,5 |
| Chlieb a obilniny | 260,3 | 219,7 | 185,2 | 205,8 | 172,6 | 143,7 | 221,3 | 183,5 | 149,3 | 204,2 | 172,1 | 144,6 | 166,2 | 145,0 | 130,7 | 258,5 | 209,0 | 109,9 | . | 76,1 | 132,6 |
| Mäso | 356,4 | 313,5 | 284,7 | 248,0 | 211,9 | 181,4 | 289,3 | 245,4 | 207,0 | 228,5 | 197,0 | 171,8 | 218,3 | 177,4 | 137,7 | 212,3 | 205,5 | 155,4 | . | 88,9 | 141,5 |
| Ryby a morské plody | 45,9 | 40,7 | 37,1 | 29,4 | 25,5 | 22,2 | 31,9 | 28,1 | 25,3 | 29,0 | 25,2 | 22,0 | 27,7 | 22,7 | 17,7 | 21,7 | 15,2 | 6,1 | . | 4,8 | 11,3 |
| Mlieko, syry a vajcia | 248,2 | 209,5 | 177,9 | 197,3 | 164,4 | 136,0 | 216,9 | 179,1 | 145,5 | 190,6 | 160,1 | 134,6 | 184,5 | 152,2 | 123,4 | 161,6 | 144,2 | 90,3 | . | 51,8 | 105,9 |
| Oleje a tuky | 85,7 | 69,6 | 49,3 | 55,7 | 44,9 | 31,4 | 57,1 | 46,4 | 32,9 | 55,3 | 45,0 | 32,0 | 57,2 | 43,0 | 26,7 | 60,0 | 46,9 | 22,0 | . | 17,8 | 23,8 |
| Ovocie | 112,5 | 104,6 | 99,9 | 74,9 | 68,4 | 63,0 | 82,7 | 75,3 | 68,9 | 74,3 | 68,2 | 63,4 | 67,7 | 59,6 | 51,1 | 36,6 | 40,7 | 37,9 | . | 12,1 | 11,0 |
| Zelenina | 162,0 | 137,5 | 119,3 | 118,3 | 97,8 | 80,4 | 131,2 | 108,4 | 89,0 | 119,9 | 98,4 | 79,8 | 98,6 | 78,8 | 60,6 | 55,4 | 58,0 | 58,8 | . | 29,6 | 33,1 |
| Cukor, džem, med, čokoláda a cukrovinky | 97,0 | 83,0 | 75,4 | 73,5 | 62,5 | 56,1 | 77,4 | 65,2 | 57,4 | 77,2 | 66,0 | 59,9 | 65,0 | 51,4 | 39,8 | 32,8 | 33,9 | 40,2 | . | 26,3 | 38,7 |
| Potravinárske výrobky inde neklasifikované | 78,2 | 66,7 | 58,2 | 68,1 | 56,9 | 47,7 | 76,5 | 63,2 | 51,7 | 62,3 | 53,3 | 46,9 | 63,9 | 51,1 | 39,3 | 79,3 | 66,3 | 40,5 | . | 31,8 | 31,6 |
| Nealkoholické nápoje | 121,2 | 108,3 | 99,3 | 93,6 | 82,1 | 73,0 | 110,3 | 97,4 | 87,7 | 88,9 | 77,2 | 67,0 | 78,6 | 66,1 | 53,8 | 42,5 | 46,0 | 49,2 | . | 26,8 | 43,4 |
| Káva, čaj a kakao | 54,2 | 49,6 | 46,9 | 37,8 | 32,8 | 27,8 | 46,7 | 40,1 | 33,3 | 33,9 | 29,8 | 26,0 | 32,9 | 26,9 | 20,4 | 12,9 | 13,1 | 16,3 | . | 12,6 | 11,7 |
| Minerálne vody, nealkoholické nápoje, ovocné a zeleninové šťavy | 67,0 | 58,7 | 52,5 | 55,8 | 49,4 | 45,2 | 63,6 | 57,3 | 54,4 | 55,0 | 47,4 | 41,0 | 45,7 | 39,1 | 33,4 | 29,6 | 32,9 | 32,9 | . | 14,2 | 31,6 |
| ALKOHOICKÉ NÁPOJE A TABAK - ÚHRN | 193,9 | 181,1 | 172,4 | 126,9 | 117,7 | 109,4 | 167,0 | 154,5 | 143,2 | 109,7 | 102,4 | 97,0 | 95,0 | 81,0 | 69,2 | 91,2 | 56,9 | 32,0 | . | 23,3 | 18,9 |
| Alkoholické nápoje | 103,5 | 98,3 | 99,2 | 67,4 | 62,5 | 59,4 | 84,8 | 78,2 | 74,0 | 62,1 | 57,1 | 53,5 | 43,3 | 41,5 | 44,0 | 78,4 | 49,2 | 30,1 | . | 12,6 | 15,8 |
| Liehoviny | 41,9 | 38,8 | 38,3 | 23,7 | 21,5 | 20,4 | 28,4 | 25,9 | 24,7 | 22,5 | 20,2 | 18,7 | 11,0 | 11,8 | 16,3 | 66,9 | 36,2 | 10,0 | . | 6,1 | 3,7 |
| Víno | 24,1 | 23,7 | 24,4 | 16,5 | 15,6 | 14,7 | 21,4 | 20,7 | 20,5 | 14,8 | 13,5 | 11,9 | 12,0 | 11,2 | 10,4 | 5,3 | 4,2 | 2,3 | . | 1,8 | 0,9 |
| Pivo | 37,5 | 35,8 | 36,5 | 27,2 | 25,3 | 24,4 | 34,9 | 31,6 | 28,8 | 24,8 | 23,3 | 22,9 | 20,3 | 18,5 | 17,2 | 6,2 | 8,8 | 17,8 | . | 4,7 | 11,2 |
| Tabak | 90,4 | 82,8 | 73,2 | 59,5 | 55,2 | 50,0 | 82,2 | 76,3 | 69,2 | 47,6 | 45,4 | 43,5 | 51,7 | 39,5 | 25,2 | 12,8 | 7,7 | 1,9 | . | 10,7 | 3,1 |

Poznámka: "." znamená, že údaj nie je relevantný, "***" údaje pre rok 2023 sú vypočítané pre 4 a viac detí

T 4 Spotrebné výdavky súkromných domácností podľa počtu závislých detí v roku 2023 až 2021

1. pokračovanie
v Eur na osobu a rok

| Ukazovateľ | Domácnosti podľa počtu závislých detí | | | | | | | | | | | | | | | | | | | | |
|---|---------------------------------------|---------|---------|-------|-------|-------|--------------------|-------|-------|-------|-------|-------|---------|-------|-------|--------|-------|-------|--------|-------|-------|
| | bez závislých detí | | | | | | so závislými deťmi | | | | | | v tom | | | | | | | | |
| | | | | | | | | | | | | | 1 dieťa | | | 2 deti | | | 3 deti | | |
| | 2023 | 2022 | 2021 | 2023 | 2022 | 2021 | 2023 | 2022 | 2021 | 2023 | 2022 | 2021 | 2023 | 2022 | 2021 | 2023* | 2022 | 2021 | 2023 | 2022 | 2021 |
| ODEVY A OBUV - ÚHRN | 197,1 | 188,8 | 186,8 | 183,3 | 174,4 | 170,3 | 198,7 | 186,7 | 178,5 | 193,3 | 185,5 | 183,2 | 148,1 | 135,3 | 123,0 | 52,5 | 55,4 | 61,3 | . | 44,3 | 80,7 |
| Odevy | 147,0 | 137,7 | 129,6 | 137,6 | 128,6 | 120,7 | 153,8 | 140,6 | 126,4 | 140,8 | 134,1 | 130,7 | 116,0 | 103,2 | 89,0 | 29,2 | 27,6 | 30,6 | . | 29,6 | 46,5 |
| Odevné materiály | 0,2 | 0,2 | 0,3 | 0,1 | 0,1 | 0,1 | 0,0 | 0,0 | 0,0 | 0,1 | 0,1 | 0,1 | 0,4 | 0,4 | 0,4 | 0,0 | 0,0 | 0,0 | . | 0,0 | 0,0 |
| Hotové odevy | 141,0 | 132,1 | 124,4 | 133,1 | 124,2 | 116,1 | 149,0 | 135,9 | 121,4 | 136,2 | 129,8 | 126,6 | 111,8 | 98,6 | 82,6 | 23,2 | 23,9 | 29,4 | . | 29,6 | 46,3 |
| Ostatné časti odevov a doplnky k odevom | 4,9 | 4,7 | 4,7 | 4,1 | 4,0 | 4,2 | 4,0 | 4,0 | 4,4 | 4,3 | 4,0 | 3,8 | 3,9 | 4,3 | 6,1 | 6,0 | 3,6 | 1,1 | . | 0,1 | 0,1 |
| Čistenie, oprava a požičiavanie odevov | 0,9 | 0,5 | 0,2 | 0,3 | 0,3 | 0,3 | 0,8 | 0,7 | 0,6 | 0,2 | 0,2 | 0,2 | 0,0 | 0,0 | 0,1 | 0,0 | 0,0 | 0,1 | . | 0,0 | 0,0 |
| Obuv | 50,1 | 51,1 | 57,2 | 45,7 | 45,8 | 49,6 | 44,9 | 46,1 | 52,1 | 52,5 | 51,4 | 52,5 | 32,1 | 32,0 | 34,0 | 23,3 | 27,8 | 30,8 | . | 14,7 | 34,2 |
| Topánky a iná obuv | 49,5 | 50,7 | 57,0 | 45,4 | 45,7 | 49,5 | 44,8 | 46,0 | 52,0 | 52,2 | 51,2 | 52,5 | 32,1 | 32,0 | 33,9 | 23,2 | 27,8 | 30,8 | . | 14,5 | 34,0 |
| Oprava a požičiavanie obuvi | 0,6 | 0,4 | 0,2 | 0,3 | 0,2 | 0,1 | 0,1 | 0,1 | 0,1 | 0,3 | 0,2 | 0,1 | 0,0 | 0,0 | 0,1 | 0,1 | 0,0 | 0,0 | . | 0,2 | 0,2 |
| BÝVANIE, VODA, ELEKTRINA, PLYN A INÉ PALIVÁ - ÚHRN | 1 549,7 | 1 357,7 | 1 141,3 | 970,7 | 824,6 | 653,8 | 1 132,1 | 969,0 | 779,2 | 936,7 | 784,2 | 605,2 | 757,0 | 636,8 | 495,8 | 644,6 | 546,5 | 422,2 | . | 309,2 | 321,9 |
| Skutočné nájomné za bývanie | 73,0 | 64,5 | 53,3 | 37,5 | 37,6 | 40,0 | 47,0 | 48,5 | 54,9 | 27,3 | 26,5 | 26,3 | 31,7 | 38,0 | 61,8 | 46,9 | 35,8 | 3,6 | . | 81,8 | 7,0 |
| Imputované nájomné za bývanie | 0,0 | 0,0 | 0,0 | 0,0 | 0,0 | 0,0 | 0,0 | 0,0 | 0,0 | 0,0 | 0,0 | 0,0 | 0,0 | 0,0 | 0,0 | 0,0 | 0,0 | 0,0 | . | 0,0 | 0,0 |
| Údržba a oprava obydľia | 112,9 | 100,9 | 93,9 | 144,4 | 101,4 | 60,2 | 178,6 | 129,6 | 81,0 | 118,8 | 84,5 | 53,4 | 267,6 | 92,6 | 27,6 | 117,3 | 65,5 | 21,2 | . | 3,9 | 20,2 |
| Materiály na údržbu a opravu bytu | 48,2 | 45,5 | 46,5 | 94,5 | 63,4 | 34,4 | 95,3 | 70,9 | 45,8 | 89,7 | 59,4 | 31,6 | 242,2 | 72,8 | 13,2 | 8,2 | 8,8 | 6,8 | . | 1,2 | 15,3 |
| Služby na údržbu a opravu bytu | 64,7 | 55,4 | 47,4 | 49,9 | 37,9 | 25,9 | 83,4 | 58,7 | 35,1 | 29,2 | 25,1 | 21,7 | 25,4 | 19,9 | 14,4 | 109,1 | 56,7 | 14,4 | . | 2,7 | 5,0 |
| Dodávka vody a rôzne služby týkajúce sa obydľia | 409,9 | 355,5 | 305,8 | 233,5 | 198,0 | 163,5 | 253,0 | 218,7 | 187,0 | 240,8 | 200,9 | 161,2 | 199,6 | 158,6 | 116,3 | 104,4 | 98,0 | 80,1 | . | 64,8 | 91,5 |
| Dodávka vody | 57,8 | 51,0 | 45,1 | 40,8 | 35,0 | 29,2 | 42,1 | 37,0 | 32,5 | 43,8 | 36,4 | 28,7 | 34,6 | 28,0 | 21,0 | 28,7 | 28,2 | 21,2 | . | 13,4 | 35,0 |
| Zber smetí | 35,7 | 30,7 | 26,6 | 29,9 | 26,1 | 23,3 | 31,5 | 27,3 | 24,0 | 29,3 | 25,7 | 23,2 | 31,8 | 26,8 | 22,2 | 18,2 | 19,1 | 19,6 | . | 12,2 | 18,8 |
| Odvádzanie odpadových vôd | 62,7 | 53,2 | 44,9 | 45,1 | 37,2 | 29,8 | 47,6 | 40,2 | 33,7 | 47,1 | 38,1 | 29,4 | 37,2 | 28,7 | 20,2 | 30,6 | 28,8 | 22,0 | . | 13,5 | 13,1 |
| Ostatné služby týkajúce sa obydľia inde neklasifikované | 253,7 | 220,6 | 189,1 | 117,7 | 99,7 | 81,2 | 131,9 | 114,1 | 96,8 | 120,7 | 100,8 | 79,9 | 96,0 | 75,1 | 52,8 | 26,9 | 21,9 | 17,2 | . | 25,8 | 24,6 |
| Elektrina, plyn a ostatné palivá | 974,1 | 836,8 | 688,4 | 575,5 | 487,7 | 390,1 | 677,7 | 572,2 | 456,3 | 567,6 | 472,2 | 364,4 | 404,3 | 347,6 | 290,2 | 376,0 | 347,2 | 317,3 | . | 158,7 | 203,1 |
| Elektrina | 319,6 | 289,4 | 244,5 | 215,9 | 191,2 | 155,0 | 246,2 | 219,3 | 179,7 | 218,1 | 187,3 | 143,7 | 161,8 | 145,1 | 120,4 | 110,1 | 133,4 | 145,2 | . | 56,7 | 71,8 |
| Plyn | 305,5 | 257,5 | 204,9 | 170,1 | 141,8 | 110,5 | 201,8 | 165,9 | 126,0 | 179,2 | 145,3 | 107,6 | 88,0 | 79,2 | 71,5 | 60,7 | 66,4 | 96,6 | . | 59,6 | 59,6 |
| Kvapalné palivá | 0,8 | 0,8 | 1,1 | 1,2 | 1,1 | 1,1 | 2,6 | 1,6 | 0,8 | 0,5 | 0,6 | 1,2 | 1,4 | 1,5 | 2,4 | 0,0 | 0,0 | 0,0 | . | 0,0 | 0,0 |
| Pevné palivá | 73,5 | 58,7 | 47,0 | 57,4 | 42,9 | 30,2 | 78,3 | 58,7 | 41,5 | 42,3 | 31,3 | 21,6 | 55,1 | 37,4 | 22,1 | 50,3 | 53,2 | 43,4 | . | 4,3 | 22,2 |
| Tepelná energia | 274,8 | 230,4 | 190,9 | 130,9 | 110,7 | 93,3 | 148,8 | 126,7 | 108,3 | 127,5 | 107,6 | 90,3 | 97,9 | 84,3 | 73,7 | 154,9 | 94,3 | 32,1 | . | 38,1 | 49,6 |

Poznámka: "." znamená, že údaj nie je relevantný, "***" údaje pre rok 2023 sú vypočítané pre 4 a viac detí

T 4 Spotrebné výdavky súkromných domácností podľa počtu závislých detí v roku 2023 až 2021

2. pokračovanie
v Eur na osobu a rok

| Ukazovateľ | Domácnosti podľa počtu závislých detí | | | | | | | | | | | | | | | | | | | | |
|---|---------------------------------------|--------------|--------------|--------------------|--------------|--------------|--------------|--------------|--------------|--------------|--------------|--------------|--------------|--------------|--------------|--------------|--------------|--------------|---------------|-------------|--------------|
| | bez závislých detí | | | so závislými deťmi | | | v tom | | | | | | | | | | | | | | |
| | | | | | | | 1 dieťa | | | 2 deti | | | 3 deti | | | 4 deti | | | 5 a viac detí | | |
| | 2023 | 2022 | 2021 | 2023 | 2022 | 2021 | 2023 | 2022 | 2021 | 2023 | 2022 | 2021 | 2023 | 2022 | 2021 | 2023* | 2022 | 2021 | 2023 | 2022 | 2021 |
| NÁBYTOK A BYTOVÉ ZARIADENIE A BEŽNÁ ÚDRŽBA DOMÁCNOSTI - ÚHRN | 338,9 | 311,1 | 293,8 | 275,0 | 246,1 | 226,2 | 354,6 | 298,3 | 268,3 | 239,9 | 217,5 | 199,7 | 246,7 | 227,0 | 233,1 | 226,8 | 175,5 | 107,2 | . | 24,0 | 146,2 |
| Nábytok a bytové zariadenie, koberce a iné podlahové krytiny | 79,9 | 80,6 | 87,6 | 68,4 | 69,1 | 75,1 | 78,5 | 80,8 | 92,1 | 65,9 | 62,5 | 59,6 | 55,3 | 64,5 | 99,2 | 93,3 | 67,2 | 24,7 | . | 0,5 | 66,4 |
| Nábytok a bytové zariadenie | 75,4 | 75,2 | 79,5 | 63,5 | 63,8 | 68,4 | 72,4 | 74,0 | 82,4 | 60,8 | 57,3 | 53,9 | 52,9 | 62,3 | 97,6 | 93,3 | 66,3 | 24,6 | . | 0,2 | 57,5 |
| Koberce a iné podlahové krytiny | 4,0 | 4,7 | 7,2 | 4,5 | 4,9 | 6,2 | 5,3 | 6,0 | 8,3 | 5,1 | 5,2 | 5,7 | 2,4 | 2,1 | 1,7 | 0,0 | 0,9 | 0,0 | . | 0,2 | 8,9 |
| Oprava nábytku a bytového zariadenia a podlahových krytín | 0,5 | 0,6 | 0,9 | 0,4 | 0,4 | 0,5 | 0,8 | 0,9 | 1,3 | 0,0 | 0,1 | 0,0 | 0,0 | 0,0 | 0,0 | 0,0 | 0,0 | 0,0 | . | 0,0 | 0,0 |
| Bytové textílie | 8,3 | 8,0 | 8,1 | 5,4 | 5,0 | 4,7 | 6,7 | 6,2 | 5,8 | 4,9 | 4,7 | 4,6 | 3,7 | 3,1 | 2,4 | 3,5 | 2,8 | 1,4 | . | 1,3 | 4,9 |
| Domáce spotrebiče | 69,1 | 64,7 | 59,9 | 49,7 | 48,1 | 47,5 | 68,4 | 64,6 | 62,3 | 35,9 | 36,2 | 38,7 | 59,9 | 53,1 | 44,9 | 6,4 | 6,6 | 9,8 | . | 1,2 | 38,7 |
| Veľké domáce spotrebiče elektrické aj neelektrické | 59,4 | 54,4 | 47,8 | 40,4 | 39,1 | 38,2 | 58,3 | 55,3 | 52,0 | 27,2 | 27,8 | 30,5 | 48,1 | 40,6 | 30,7 | 2,3 | 4,0 | 8,9 | . | 0,0 | 35,8 |
| Malé domáce elektrické spotrebiče | 9,3 | 9,8 | 11,4 | 8,5 | 8,1 | 7,7 | 9,9 | 9,0 | 7,8 | 6,8 | 6,7 | 6,9 | 11,9 | 12,4 | 14,2 | 3,9 | 2,6 | 0,9 | . | 0,5 | 1,6 |
| Oprava domácich spotrebičov | 0,4 | 0,5 | 0,7 | 0,7 | 0,9 | 1,6 | 0,2 | 0,3 | 2,4 | 1,9 | 1,7 | 1,4 | 0,0 | 0,0 | 0,0 | 0,2 | 0,0 | 0,0 | . | 0,7 | 1,3 |
| Výrobky zo skla, stolný riad a potreby pre domácnosť | 4,6 | 4,5 | 4,5 | 2,7 | 2,9 | 3,5 | 4,0 | 4,1 | 4,7 | 2,0 | 2,2 | 2,9 | 1,7 | 1,8 | 2,2 | 3,0 | 2,7 | 1,6 | . | 1,1 | 2,1 |
| Nástroje a náradie pre dom a záhradu | 45,4 | 40,9 | 36,2 | 52,1 | 38,6 | 24,3 | 94,7 | 53,9 | 24,6 | 35,3 | 31,1 | 25,6 | 30,3 | 24,2 | 16,8 | 44,2 | 28,7 | 29,0 | . | 0,0 | 4,0 |
| Veľké nástroje a náradie | 10,3 | 10,7 | 12,3 | 7,0 | 6,7 | 6,4 | 7,9 | 7,5 | 7,2 | 6,5 | 5,7 | 4,7 | 10,7 | 8,9 | 6,6 | 15,9 | 7,4 | 20,6 | . | 0,0 | 0,4 |
| Malé náčinie a rôzne príslušenstvo | 35,1 | 30,2 | 23,9 | 45,1 | 31,8 | 17,9 | 86,8 | 46,4 | 17,3 | 28,9 | 25,4 | 20,9 | 19,6 | 15,3 | 10,2 | 28,3 | 21,2 | 8,5 | . | 0,0 | 3,6 |
| Tovary a služby na bežnú údržbu domácností | 131,6 | 112,4 | 97,4 | 96,6 | 82,5 | 71,1 | 102,4 | 88,7 | 79,0 | 95,8 | 80,7 | 68,2 | 95,8 | 80,3 | 67,5 | 76,4 | 67,5 | 40,7 | . | 19,9 | 30,1 |
| Tovary pre domácnosť na krátkodobú spotrebu | 128,9 | 109,6 | 93,5 | 94,6 | 80,5 | 68,9 | 100,9 | 87,0 | 76,4 | 94,8 | 79,8 | 66,7 | 84,8 | 72,7 | 63,1 | 76,4 | 67,5 | 40,7 | . | 19,9 | 30,1 |
| Bytové služby a služby pre domácnosť | 2,6 | 2,8 | 4,0 | 2,1 | 2,0 | 2,2 | 1,6 | 1,7 | 2,6 | 0,9 | 1,0 | 1,5 | 11,0 | 7,6 | 4,4 | 0,0 | 0,0 | 0,0 | . | 0,0 | 0,0 |

Poznámka: "." znamená, že údaj nie je relevantný, "***" údaje pre rok 2023 sú vypočítané pre 4 a viac detí

T 4 Spotrebné výdavky súkromných domácností podľa počtu závislých detí v roku 2023 až 2021

3. pokračovanie
v Eur na osobu a rok

| Ukazovateľ | Domácnosti podľa počtu závislých detí | | | | | | | | | | | | | | | | | |
|--|---------------------------------------|-------|-------|--------------------|-------|-------|---------|-------|-------|--------|-------|-------|--------|-------|-------|--------|-------|-------|
| | bez závislých detí | | | so závislými deťmi | | | v tom | | | | | | | | | | | |
| | | | | | | | 1 dieťa | | | 2 deti | | | 3 deti | | | 4 deti | | |
| | 2023 | 2022 | 2021 | 2023 | 2022 | 2021 | 2023 | 2022 | 2021 | 2023 | 2022 | 2021 | 2023 | 2022 | 2021 | 2023* | 2022 | 2021 |
| ZDRAVIE - ÚHRN | 179,9 | 175,0 | 183,2 | 103,9 | 96,6 | 93,6 | 111,6 | 104,5 | 103,3 | 109,3 | 96,8 | 87,8 | 90,9 | 89,1 | 99,2 | 62,7 | 56,5 | 52,1 |
| Zdravotnícke výroby, zdravotnícke potreby | 134,2 | 131,9 | 137,6 | 71,9 | 67,1 | 63,2 | 83,7 | 77,2 | 71,1 | 71,6 | 65,1 | 60,6 | 60,5 | 57,8 | 56,8 | 30,0 | 29,1 | 33,7 |
| Farmaceutické výroby | 115,9 | 114,4 | 120,7 | 58,3 | 55,4 | 53,9 | 69,8 | 65,3 | 61,7 | 55,3 | 52,7 | 51,7 | 48,4 | 46,1 | 45,2 | 26,3 | 25,4 | 25,5 |
| Ostatné zdravotnícke výroby | 4,1 | 4,1 | 4,4 | 5,3 | 4,3 | 3,1 | 2,9 | 2,7 | 2,5 | 10,1 | 6,6 | 3,3 | 1,9 | 2,1 | 3,0 | 0,7 | 1,2 | 6,2 |
| Terapeutické pomôcky a zariadenia | 14,2 | 13,3 | 12,5 | 8,3 | 7,4 | 6,3 | 11,0 | 9,2 | 6,9 | 6,2 | 5,8 | 5,5 | 10,3 | 9,5 | 8,6 | 2,5 | 2,5 | 2,0 |
| Ambulantné služby | 44,8 | 42,1 | 44,5 | 31,3 | 28,8 | 29,5 | 26,9 | 26,3 | 30,9 | 37,2 | 31,2 | 26,5 | 30,1 | 30,9 | 41,6 | 32,3 | 27,0 | 18,1 |
| Lekárske služby | 3,3 | 3,5 | 4,2 | 2,0 | 2,0 | 2,1 | 4,0 | 3,5 | 2,8 | 1,1 | 1,3 | 2,0 | 0,6 | 0,7 | 0,9 | 0,1 | 0,1 | 0,1 |
| Služby zubných lekárov | 30,3 | 28,5 | 30,5 | 26,0 | 23,4 | 22,8 | 20,1 | 19,7 | 23,2 | 31,2 | 25,4 | 20,1 | 27,3 | 28,4 | 39,0 | 32,2 | 27,0 | 8,4 |
| Služby stredného zdravotníckeho personálu | 11,2 | 10,2 | 9,8 | 3,4 | 3,5 | 4,5 | 2,8 | 3,1 | 4,9 | 4,9 | 4,5 | 4,4 | 2,2 | 1,9 | 1,7 | 0,0 | 0,0 | 9,6 |
| Nemocničné služby | 1,0 | 1,0 | 1,1 | 0,6 | 0,7 | 0,9 | 0,9 | 1,0 | 1,2 | 0,6 | 0,6 | 0,7 | 0,3 | 0,4 | 0,8 | 0,4 | 0,4 | 0,3 |
| DOPRAVA - ÚHRN | 568,8 | 516,0 | 441,8 | 570,1 | 521,0 | 452,4 | 551,1 | 519,7 | 484,5 | 581,7 | 530,8 | 465,3 | 680,9 | 559,2 | 392,0 | 655,1 | 469,8 | 176,7 |
| Nákup dopravných prostriedkov | 162,0 | 147,5 | 143,3 | 127,7 | 135,9 | 169,0 | 102,0 | 117,8 | 187,9 | 152,6 | 156,2 | 179,0 | 143,4 | 121,1 | 93,5 | 311,8 | 210,9 | 75,6 |
| Motorové vozidlá | 132,9 | 130,7 | 134,1 | 114,1 | 124,2 | 159,6 | 84,9 | 103,4 | 176,9 | 138,2 | 144,5 | 169,0 | 133,6 | 114,7 | 90,2 | 311,6 | 210,9 | 73,2 |
| Motocykle | 21,4 | 9,7 | 2,9 | 7,1 | 5,5 | 3,6 | 11,7 | 9,7 | 7,2 | 6,5 | 3,8 | 1,6 | 0,0 | 0,0 | 0,0 | 0,0 | 0,0 | 0,0 |
| Bicykle a iné | 7,8 | 7,1 | 6,2 | 6,6 | 6,2 | 5,8 | 5,4 | 4,7 | 3,8 | 7,8 | 7,9 | 8,4 | 9,8 | 6,5 | 3,3 | 0,2 | 0,0 | 2,4 |
| Prevádzkovanie prostriedkov osobnej dopravy | 382,9 | 342,5 | 270,4 | 417,9 | 355,2 | 257,0 | 417,9 | 356,0 | 258,6 | 404,0 | 351,8 | 264,7 | 522,7 | 424,9 | 286,4 | 331,9 | 252,4 | 98,5 |
| Náhradné diely a príslušenstvo pre prostriedky osobnej dopravy | 6,8 | 6,5 | 6,4 | 6,1 | 6,2 | 7,0 | 7,6 | 7,3 | 7,4 | 5,6 | 5,8 | 7,0 | 5,0 | 5,3 | 6,7 | 1,4 | 2,1 | 2,9 |
| Palivá a mazadlá pre prostriedky osobnej dopravy | 317,6 | 282,7 | 214,8 | 361,5 | 304,2 | 210,3 | 359,6 | 302,7 | 209,4 | 348,0 | 301,3 | 218,4 | 461,1 | 369,4 | 235,9 | 305,9 | 231,4 | 82,4 |
| Údržba a oprava prostriedkov osobnej dopravy | 44,8 | 40,8 | 37,8 | 34,9 | 31,5 | 28,8 | 39,0 | 35,3 | 32,4 | 32,9 | 29,9 | 27,6 | 35,6 | 31,4 | 27,4 | 11,6 | 9,8 | 9,7 |
| Ostatné služby týkajúce sa prostriedkov osobnej dopravy | 13,7 | 12,5 | 11,4 | 15,4 | 13,3 | 10,9 | 11,8 | 10,6 | 9,4 | 17,4 | 14,8 | 11,7 | 21,0 | 18,8 | 16,4 | 13,0 | 9,2 | 3,5 |

Poznámka: "*" znamená, že údaj nie je relevantný, "***" údaje pre rok 2023 sú vypočítané pre 4 a viac detí

T 4 Spotrebné výdavky súkromných domácností podľa počtu závislých detí v roku 2023 až 2021

4. pokračovanie
v Eur na osobu a rok

| Ukazovateľ | Domácnosti podľa počtu závislých detí | | | | | | | | | | | | | | | | | |
|--|---------------------------------------|--------------|--------------|--------------------|--------------|--------------|--------------|--------------|--------------|--------------|--------------|--------------|--------------|--------------|--------------|--------------|--------------|--------------|
| | bez závislých detí | | | so závislými deťmi | | | v tom | | | | | | | | | | | |
| | | | | | | | 1 dieťa | | | 2 deti | | | 3 deti | | | 4 deti | | |
| | 2023 | 2022 | 2021 | 2023 | 2022 | 2021 | 2023 | 2022 | 2021 | 2023 | 2022 | 2021 | 2023 | 2022 | 2021 | 2023* | 2022 | 2021 |
| Dopravné služby | 23,8 | 26,1 | 28,1 | 24,4 | 29,9 | 26,5 | 31,1 | 45,9 | 38,1 | 25,1 | 22,8 | 21,6 | 14,8 | 13,1 | 12,1 | 10,0 | 6,5 | 2,5 |
| Železničná osobná preprava | 3,3 | 3,5 | 4,2 | 10,4 | 7,3 | 4,0 | 28,8 | 16,4 | 6,6 | 0,9 | 1,2 | 2,7 | 3,7 | 2,8 | 1,7 | 0,8 | 0,4 | 0,1 |
| Cestná osobná doprava | 15,4 | 15,0 | 16,9 | 20,6 | 19,0 | 19,1 | 25,4 | 24,3 | 26,3 | 22,8 | 19,3 | 16,2 | 5,6 | 6,2 | 9,5 | 9,1 | 6,1 | 2,4 |
| Osobná letecká doprava | 1,9 | 1,9 | 2,4 | 0,4 | 0,4 | 0,4 | 0,6 | 0,3 | 0,1 | 0,3 | 0,4 | 0,7 | 0,0 | 0,7 | 0,0 | 0,0 | 0,0 | 0,0 |
| Námorná a vnútrozemská vodná osobná doprava | 0,0 | 0,0 | 0,0 | 0,0 | 0,0 | 0,0 | 0,0 | 0,0 | 0,0 | 0,0 | 0,0 | 0,0 | 0,0 | 0,0 | 0,0 | 0,0 | 0,0 | 0,0 |
| Kombinovaná osobná doprava | 6,3 | 5,4 | 4,4 | 3,3 | 3,1 | 3,0 | 5,0 | 4,8 | 5,0 | 2,0 | 1,9 | 2,0 | 9,1 | 3,4 | 0,8 | 0,0 | 0,0 | 0,0 |
| Ostatné zakúpené dopravné služby | 0,2 | 0,2 | 0,2 | 0,1 | 0,1 | 0,1 | 0,1 | 0,1 | 0,1 | 0,0 | 0,0 | 0,0 | 0,0 | 0,0 | 0,0 | 0,1 | 0,1 | 0,1 |
| POŠTY A TELEKOMUNIKÁCIE - ÚHRN | 335,8 | 315,3 | 290,7 | 261,2 | 244,0 | 222,3 | 306,3 | 286,4 | 261,5 | 253,1 | 235,2 | 212,1 | 206,8 | 186,6 | 159,9 | 151,8 | 139,8 | 123,6 |
| Poštové služby | 2,7 | 2,4 | 2,2 | 1,2 | 1,1 | 1,2 | 1,5 | 1,4 | 1,5 | 1,0 | 1,0 | 1,1 | 0,2 | 0,2 | 0,3 | 1,7 | 1,1 | 0,4 |
| Telefónne a faxové zariadenia | 12,5 | 10,2 | 7,2 | 9,9 | 9,0 | 7,7 | 10,1 | 9,2 | 7,9 | 10,5 | 9,2 | 7,3 | 9,4 | 10,0 | 11,7 | 4,9 | 3,6 | 1,4 |
| Telefónne a faxové služby | 320,6 | 302,7 | 281,3 | 250,1 | 234,0 | 213,5 | 294,7 | 275,9 | 252,1 | 241,5 | 225,0 | 203,7 | 197,2 | 176,4 | 147,8 | 145,2 | 135,1 | 121,9 |
| REKREÁCIA A KULTÚRA - ÚHRN | 208,6 | 206,3 | 214,4 | 191,8 | 187,7 | 190,8 | 216,6 | 205,6 | 196,5 | 190,5 | 190,2 | 201,8 | 170,2 | 166,9 | 170,4 | 67,3 | 64,6 | 64,1 |
| Audiovizuálna a fotografická technika a zariadenia na spracovanie informácií | 25,2 | 24,7 | 25,1 | 32,8 | 30,4 | 26,4 | 32,1 | 29,8 | 26,8 | 33,1 | 30,6 | 26,6 | 44,4 | 39,3 | 31,3 | 8,8 | 8,8 | 9,8 |
| Zariadenia na príjem, záznam a reprodukciu zvuku a obrazu | 12,7 | 13,0 | 13,5 | 12,6 | 12,0 | 10,8 | 11,8 | 12,1 | 12,5 | 13,6 | 12,3 | 10,0 | 15,8 | 14,0 | 11,0 | 0,4 | 0,8 | 3,0 |
| Fotografické a filmové zariadenia a optické prístroje | 0,5 | 0,7 | 2,2 | 0,8 | 0,8 | 0,8 | 0,2 | 0,3 | 0,6 | 1,7 | 1,5 | 1,2 | 0,0 | 0,0 | 0,0 | 0,0 | 0,2 | 0,0 |
| Zariadenia na spracovanie informácií | 11,4 | 10,4 | 8,8 | 18,5 | 16,8 | 14,1 | 18,4 | 16,3 | 13,1 | 17,0 | 16,0 | 14,4 | 28,3 | 25,1 | 20,2 | 8,4 | 7,8 | 6,8 |
| Nahrávacie médiá | 0,4 | 0,4 | 0,4 | 0,4 | 0,4 | 0,4 | 0,4 | 0,3 | 0,2 | 0,4 | 0,5 | 0,7 | 0,3 | 0,2 | 0,1 | 0,0 | 0,1 | 0,0 |
| Oprava audiovizuálnej a fotografickej techniky a zariadení na spracovanie informácií | 0,2 | 0,2 | 0,2 | 0,5 | 0,4 | 0,3 | 1,2 | 0,8 | 0,4 | 0,3 | 0,3 | 0,3 | 0,0 | 0,0 | 0,0 | 0,0 | 0,0 | 0,0 |

Poznámka: "*" znamená, že údaj nie je relevantný, "***" údaje pre rok 2023 sú vypočítané pre 4 a viac detí

T 4 Spotrebné výdavky súkromných domácností podľa počtu závislých detí v roku 2023 až 2021

5. pokračovanie
v Eur na osobu a rok

| Ukazovateľ | Domácnosti podľa počtu závislých detí | | | | | | | | | | | | | | | | | | | | |
|---|---------------------------------------|------|------|--------------------|------|------|---------|------|------|--------|------|------|--------|------|------|--------|------|------|---------------|------|------|
| | bez závislých detí | | | so závislými deťmi | | | v tom | | | | | | | | | | | | | | |
| | | | | | | | 1 dieťa | | | 2 deti | | | 3 deti | | | 4 deti | | | 5 a viac detí | | |
| | 2023 | 2022 | 2021 | 2023 | 2022 | 2021 | 2023 | 2022 | 2021 | 2023 | 2022 | 2021 | 2023 | 2022 | 2021 | 2023* | 2022 | 2021 | 2023 | 2022 | 2021 |
| Ostatné významnejšie tovary dlhodobej spotreby na rekreáciu a kultúru | 0,1 | 0,8 | 0,9 | 0,7 | 2,3 | 1,9 | 1,5 | 3,3 | 0,9 | 0,5 | 1,9 | 2,3 | 0,0 | 1,5 | 2,5 | 0,0 | 0,6 | 6,5 | . | 0,0 | 0,8 |
| Významnejšie tovary dlhodobej spotreby na rekreáciu vonku | 0,1 | 0,1 | 0,3 | 0,7 | 0,7 | 0,7 | 1,5 | 1,1 | 0,7 | 0,5 | 0,6 | 1,0 | 0,0 | 0,0 | 0,0 | 0,0 | 0,0 | 0,0 | . | 0,0 | 0,0 |
| Hudobné nástroje a veľké zariadenia dlhodobej spotreby na rekreáciu | 0,0 | 0,5 | 0,4 | 0,0 | 1,6 | 1,2 | 0,0 | 2,2 | 0,3 | 0,0 | 1,2 | 1,3 | 0,0 | 1,5 | 2,5 | 0,0 | 0,5 | 6,5 | . | 0,0 | 0,0 |
| Údržba a oprava ostatných významnejších tovarov dlhodobej spotreby na rekreáciu a kultúru | 0,0 | 0,1 | 0,1 | 0,0 | 0,0 | 0,0 | 0,0 | 0,0 | 0,0 | 0,0 | 0,1 | 0,0 | 0,0 | 0,0 | 0,0 | 0,0 | 0,0 | 0,1 | . | 0,0 | 0,8 |
| Ostatné potreby a zariadenia na rekreáciu do záhrady a pre domáce zvieratá | 48,3 | 43,4 | 42,7 | 42,9 | 38,8 | 40,4 | 52,2 | 44,0 | 44,0 | 43,1 | 39,6 | 41,5 | 30,7 | 29,3 | 31,2 | 11,7 | 11,6 | 12,9 | . | 4,9 | 32,5 |
| Hry, hračky a záľuby | 4,7 | 5,4 | 7,7 | 9,1 | 10,4 | 14,2 | 7,9 | 9,1 | 12,9 | 10,2 | 11,6 | 15,9 | 10,6 | 11,6 | 14,4 | 6,2 | 5,7 | 5,1 | . | 3,6 | 13,4 |
| Pomôcky na šport, kempovanie a rekreáciu v prírode | 5,1 | 5,4 | 6,3 | 5,7 | 6,7 | 10,3 | 2,8 | 3,8 | 8,9 | 8,2 | 9,1 | 12,0 | 8,6 | 8,7 | 9,3 | 1,7 | 2,5 | 3,6 | . | 0,0 | 17,3 |
| Záhrady, rastliny a kvety | 8,4 | 6,5 | 4,4 | 3,6 | 2,9 | 2,1 | 3,8 | 3,3 | 2,7 | 4,0 | 3,0 | 1,9 | 2,9 | 2,1 | 1,3 | 3,4 | 3,0 | 1,8 | . | 1,0 | 1,3 |
| Domáce zvieratá a s nimi súvisiace výrobky | 21,7 | 18,8 | 18,1 | 20,1 | 15,0 | 10,6 | 30,6 | 21,5 | 13,6 | 17,5 | 13,4 | 10,0 | 5,3 | 4,8 | 5,2 | 0,3 | 0,4 | 1,6 | . | 0,1 | 0,1 |
| Veterinárne a ostatné služby pre domáce zvieratá | 8,4 | 7,3 | 6,3 | 4,4 | 3,8 | 3,2 | 7,0 | 6,4 | 6,0 | 3,3 | 2,5 | 1,7 | 3,4 | 2,0 | 0,9 | 0,1 | 0,1 | 0,8 | . | 0,2 | 0,3 |
| Rekreačné služby a kultúra | 52,1 | 55,3 | 57,4 | 37,9 | 40,0 | 43,1 | 51,5 | 52,0 | 52,9 | 32,2 | 34,9 | 39,5 | 25,4 | 26,8 | 28,8 | 33,3 | 32,4 | 27,6 | . | 7,0 | 22,5 |
| Rekreačné a športové služby | 7,3 | 7,6 | 10,0 | 12,7 | 12,2 | 13,3 | 20,7 | 17,8 | 15,3 | 7,6 | 8,3 | 12,4 | 8,7 | 8,6 | 10,1 | 24,5 | 20,2 | 12,1 | . | 0,3 | 11,9 |
| Kultúra | 44,5 | 47,4 | 47,2 | 24,9 | 27,6 | 29,7 | 30,1 | 33,9 | 37,5 | 24,5 | 26,4 | 27,0 | 16,7 | 18,1 | 18,7 | 8,8 | 12,1 | 15,5 | . | 6,7 | 10,6 |
| Hazardné hry | 0,3 | 0,3 | 0,3 | 0,3 | 0,2 | 0,1 | 0,6 | 0,3 | 0,1 | 0,1 | 0,1 | 0,1 | 0,1 | 0,1 | 0,1 | 0,0 | 0,2 | 0,0 | . | 0,0 | 0,0 |

Poznámka: "." znamená, že údaj nie je relevantný, *** údaje pre rok 2023 sú vypočítané pre 4 a viac detí

T 4 Spotrebné výdavky súkromných domácností podľa počtu závislých detí v roku 2023 až 2021

6. pokračovanie
v Eur na osobu a rok

| Ukazovateľ | Domácnosti podľa počtu závislých detí | | | | | | | | | | | | | | | | | | | | |
|--|---------------------------------------|-------|-------|--------------------|-------|-------|---------|-------|-------|--------|-------|-------|--------|-------|-------|--------|-------|-------|---------------|------|-------|
| | bez závislých detí | | | so závislými deťmi | | | v tom | | | | | | | | | | | | | | |
| | | | | | | | 1 dieťa | | | 2 deti | | | 3 deti | | | 4 deti | | | 5 a viac detí | | |
| | 2023 | 2022 | 2021 | 2023 | 2022 | 2021 | 2023 | 2022 | 2021 | 2023 | 2022 | 2021 | 2023 | 2022 | 2021 | 2023* | 2022 | 2021 | 2023 | 2022 | 2021 |
| Noviny, knihy a kancelárske potreby | 41,0 | 36,1 | 31,2 | 33,3 | 29,4 | 25,9 | 35,9 | 31,7 | 28,3 | 34,4 | 30,3 | 26,2 | 29,9 | 26,3 | 23,4 | 9,0 | 7,3 | 5,0 | . | 7,7 | 10,6 |
| Knihy | 6,6 | 5,3 | 3,7 | 4,6 | 4,7 | 5,3 | 4,1 | 4,6 | 6,2 | 5,2 | 5,1 | 5,1 | 4,8 | 4,5 | 4,2 | 2,0 | 1,6 | 1,4 | . | 2,8 | 3,8 |
| Noviny a periodiká | 22,0 | 20,4 | 19,2 | 6,9 | 6,2 | 5,5 | 10,1 | 9,0 | 7,8 | 5,4 | 5,0 | 4,8 | 4,5 | 3,0 | 1,6 | 2,2 | 1,7 | 0,8 | . | 0,8 | 0,9 |
| Rôzne tlačoviny | 3,1 | 2,8 | 2,5 | 0,6 | 0,6 | 0,7 | 0,8 | 0,8 | 1,0 | 0,4 | 0,4 | 0,4 | 0,8 | 0,8 | 0,8 | 0,0 | 0,0 | 0,1 | . | 0,0 | 0,0 |
| Kancelárske potreby a potreby na kreslenie | 9,3 | 7,6 | 5,8 | 21,3 | 17,9 | 14,4 | 20,9 | 17,2 | 13,3 | 23,4 | 19,7 | 15,9 | 19,8 | 18,0 | 16,8 | 4,8 | 4,0 | 2,7 | . | 4,1 | 5,9 |
| Organizované dovolenkové zájazdy | 43,8 | 46,0 | 57,0 | 46,2 | 46,7 | 53,0 | 47,6 | 44,8 | 43,6 | 50,5 | 53,0 | 65,6 | 42,1 | 43,8 | 53,1 | 4,5 | 3,8 | 2,3 | . | 2,3 | 2,8 |
| VZDELÁVANIE - ÚHRN | 11,1 | 8,5 | 5,7 | 29,6 | 28,2 | 31,4 | 35,1 | 32,2 | 34,2 | 21,8 | 21,3 | 28,5 | 60,2 | 47,9 | 41,9 | 6,0 | 6,8 | 8,8 | . | 3,2 | 31,4 |
| Predškolské a primárne vzdelávanie | 0,0 | 0,0 | 0,0 | 13,2 | 12,1 | 13,4 | 17,8 | 14,3 | 11,9 | 7,8 | 8,1 | 12,9 | 25,5 | 23,1 | 25,1 | 1,7 | 2,2 | 4,8 | . | 1,3 | 3,8 |
| Sekundárne vzdelávanie | 0,0 | 0,0 | 0,0 | 2,7 | 2,5 | 2,4 | 0,5 | 0,7 | 1,7 | 3,9 | 3,5 | 3,3 | 10,8 | 4,9 | 1,5 | 0,5 | 0,6 | 0,5 | . | 0,0 | 3,1 |
| Vyššie vzdelávanie | 0,0 | 0,0 | 0,1 | 0,1 | 0,1 | 0,5 | 0,1 | 0,1 | 0,4 | 0,1 | 0,1 | 0,6 | 0,4 | 0,3 | 0,2 | 0,0 | 0,0 | 0,0 | . | 0,0 | 3,3 |
| Vysokoškolské vzdelávanie | 6,7 | 5,6 | 4,1 | 6,4 | 5,9 | 5,1 | 11,7 | 11,3 | 10,8 | 4,7 | 3,3 | 1,8 | 0,2 | 0,2 | 0,2 | 0,0 | 0,0 | 0,0 | . | 0,0 | 10,0 |
| Vzdelávanie, ktoré nie je definované úrovňou | 4,4 | 2,9 | 1,5 | 7,2 | 7,7 | 10,0 | 5,1 | 5,9 | 9,4 | 5,4 | 6,3 | 9,9 | 23,3 | 19,4 | 14,8 | 3,8 | 4,1 | 3,4 | . | 1,9 | 11,3 |
| REŠTAURÁCIE A HOTELY - ÚHRN | 354,3 | 313,1 | 281,1 | 288,9 | 273,5 | 281,8 | 311,9 | 296,0 | 307,9 | 316,9 | 292,6 | 286,2 | 201,3 | 196,0 | 215,4 | 111,5 | 113,0 | 142,3 | . | 29,5 | 179,0 |
| Stravovanie | 324,7 | 283,5 | 247,7 | 248,3 | 232,2 | 234,0 | 268,9 | 251,5 | 254,2 | 275,5 | 250,6 | 237,9 | 158,0 | 156,2 | 178,5 | 101,0 | 101,3 | 129,7 | . | 29,5 | 159,4 |
| Reštaurácie, kaviarne a podobné zariadenia | 220,5 | 193,6 | 170,6 | 165,8 | 153,5 | 151,0 | 185,2 | 170,2 | 164,9 | 176,6 | 160,5 | 151,8 | 108,7 | 107,4 | 121,9 | 80,0 | 76,9 | 82,9 | . | 19,3 | 86,7 |
| Závodné jedálne | 104,2 | 89,9 | 77,0 | 82,5 | 78,7 | 83,0 | 83,7 | 81,3 | 89,3 | 98,9 | 90,1 | 86,2 | 49,2 | 48,9 | 56,6 | 21,0 | 24,4 | 46,7 | . | 10,3 | 72,7 |
| Ubytovacie služby | 29,6 | 29,7 | 33,4 | 40,6 | 41,3 | 47,8 | 43,0 | 44,5 | 53,6 | 41,4 | 42,0 | 48,3 | 43,4 | 39,8 | 36,9 | 10,5 | 11,8 | 12,7 | . | 0,0 | 19,6 |

Poznámka: "." znamená, že údaj nie je relevantný, "***" údaje pre rok 2023 sú vypočítané pre 4 a viac detí

T 4 Spotrebné výdavky súkromných domácností podľa počtu závislých detí v roku 2023 až 2021

dokončenie
v Eur na osobu a rok

| Ukazovateľ | Domácnosti podľa počtu závislých detí | | | | | | | | | | | | | | | | | |
|--|---------------------------------------|--------------|--------------|--------------------|--------------|--------------|--------------|--------------|--------------|--------------|--------------|--------------|--------------|--------------|--------------|--------------|--------------|--------------|
| | bez závislých detí | | | so závislými deťmi | | | v tom | | | | | | | | | | | |
| | | | | | | | 1 dieťa | | | 2 deti | | | 3 deti | | | 4 deti | | |
| | 2023 | 2022 | 2021 | 2023 | 2022 | 2021 | 2023 | 2022 | 2021 | 2023 | 2022 | 2021 | 2023 | 2022 | 2021 | 2023* | 2022 | 2021 |
| ROZLIČNÉ TOVARY A SLUŽBY - ÚHRN | 571,0 | 534,3 | 496,1 | 492,3 | 460,9 | 427,1 | 572,9 | 537,3 | 501,6 | 493,0 | 454,9 | 413,7 | 354,5 | 330,3 | 308,5 | 258,2 | 240,2 | 168,8 |
| Osobná starostlivosť | 174,6 | 156,1 | 141,3 | 152,2 | 132,6 | 114,5 | 185,3 | 160,6 | 136,7 | 143,8 | 126,5 | 111,7 | 108,3 | 90,9 | 74,3 | 91,9 | 77,1 | 32,3 |
| Kadernícke služby a skrášľovacie služby | 32,5 | 28,6 | 24,6 | 22,6 | 18,5 | 13,9 | 29,8 | 25,3 | 20,3 | 20,0 | 15,9 | 11,3 | 15,7 | 10,8 | 6,0 | 13,0 | 7,3 | 2,1 |
| Elektrické spotrebiče na osobnú starostlivosť | 1,1 | 1,0 | 0,8 | 1,0 | 0,9 | 0,7 | 1,1 | 1,0 | 0,8 | 0,9 | 0,8 | 0,6 | 1,6 | 1,1 | 0,6 | 0,4 | 0,7 | 1,1 |
| Ostatné pomôcky a výrobky pre osobnú starostlivosť | 141,0 | 126,4 | 115,9 | 128,6 | 113,2 | 99,9 | 154,4 | 134,2 | 115,6 | 122,9 | 109,8 | 99,9 | 91,0 | 79,0 | 67,8 | 78,5 | 69,2 | 29,1 |
| Osobné predmety inde neklasifikované | 34,8 | 29,2 | 21,9 | 18,3 | 17,4 | 16,6 | 22,7 | 22,8 | 24,4 | 15,4 | 13,6 | 11,4 | 19,9 | 17,0 | 13,7 | 9,9 | 8,9 | 7,1 |
| Šperky, hodiny a náramkové hodinky | 7,7 | 6,4 | 4,8 | 5,0 | 4,7 | 4,5 | 5,4 | 5,5 | 6,2 | 4,3 | 4,0 | 3,7 | 6,9 | 5,0 | 3,0 | 2,0 | 0,0 | 0,0 |
| Ostatné osobné predmety | 27,1 | 22,8 | 17,2 | 13,4 | 12,7 | 12,1 | 17,3 | 17,3 | 18,2 | 11,0 | 9,6 | 7,7 | 13,1 | 12,0 | 10,7 | 7,9 | 8,9 | 7,1 |
| Sociálna ochrana | 1,0 | 1,2 | 2,2 | 0,5 | 0,7 | 1,7 | 0,1 | 0,2 | 2,3 | 1,2 | 1,3 | 1,8 | 0,0 | 0,0 | 0,0 | 0,0 | 0,0 | 0,0 |
| Poistenie | 344,5 | 332,5 | 316,6 | 311,5 | 301,9 | 288,1 | 356,9 | 345,7 | 329,5 | 315,6 | 302,7 | 283,5 | 223,9 | 220,0 | 217,7 | 156,3 | 153,1 | 129,3 |
| Poistenie v súvislosti s bývaním | 7,8 | 8,8 | 11,5 | 6,1 | 6,4 | 7,1 | 7,7 | 7,8 | 8,2 | 5,5 | 5,9 | 7,0 | 5,2 | 5,4 | 5,9 | 3,4 | 3,1 | 1,6 |
| Zdravotné poistenie | 282,1 | 273,7 | 257,7 | 264,2 | 256,9 | 242,9 | 303,5 | 295,2 | 279,2 | 266,4 | 256,6 | 238,2 | 193,0 | 188,0 | 178,4 | 130,9 | 125,3 | 115,0 |
| Poistenie v súvislosti s dopravou | 52,8 | 48,3 | 45,5 | 38,9 | 36,6 | 36,5 | 43,5 | 40,6 | 39,9 | 41,8 | 38,6 | 37,0 | 23,2 | 24,4 | 31,4 | 22,0 | 20,9 | 12,7 |
| Ostatné poistenie | 1,7 | 1,7 | 1,9 | 2,2 | 1,9 | 1,6 | 2,2 | 2,1 | 2,1 | 1,9 | 1,6 | 1,3 | 2,4 | 2,2 | 2,0 | 0,0 | 3,8 | 0,0 |
| Finančné služby inde neklasifikované | 1,5 | 1,5 | 1,5 | 1,6 | 1,5 | 1,4 | 1,5 | 1,5 | 1,6 | 2,3 | 1,8 | 1,2 | 0,7 | 0,9 | 1,5 | 0,1 | 0,1 | 0,1 |
| Ostatné služby inde neklasifikované | 14,6 | 13,8 | 12,6 | 8,1 | 6,7 | 4,8 | 6,3 | 6,5 | 7,1 | 14,7 | 8,9 | 3,9 | 1,6 | 1,5 | 1,3 | 0,0 | 0,9 | 0,0 |

Poznámka: "." znamená, že údaj nie je relevantný, "" údaje pre rok 2023 sú vypočítané pre 4 a viac detí

v Eur na osobu a rok

55

T 5 Spotrebné výdavky súkromných domácností podľa počtu členov domácnosti v roku 2023 až 2021

1. pokračovanie
v Eur na osobu a rok

| Ukazovateľ | Domácnosti podľa počtu členov | | | | | | | | | | | | | | |
|---|-------------------------------|----------------|--------------|----------------|----------------|----------------|----------------|----------------|----------------|----------------|----------------|--------------|----------------|--------------|--------------|
| | domácnosti spolu | | | v tom | | | | | | | | | | | |
| | | | | 1 - členná | | | 2 - členná | | | 3 - členná | | | 4 - členná | | |
| | 2023 | 2022 | 2021 | 2023 | 2022 | 2021 | 2023 | 2022 | 2021 | 2023 | 2022 | 2021 | 2023 | 2022 | 2021 |
| ODEVY A OBUV - ÚHRN | 188,5 | 180,1 | 177,1 | 261,4 | 244,9 | 233,1 | 223,9 | 213,9 | 209,9 | 190,3 | 184,7 | 187,3 | 211,4 | 193,4 | 176,0 |
| Odevy | 141,3 | 132,2 | 124,4 | 189,4 | 173,8 | 157,8 | 158,9 | 149,9 | 143,7 | 145,7 | 138,9 | 135,6 | 164,8 | 146,7 | 125,9 |
| Odevné materiály | 0,1 | 0,1 | 0,2 | 0,1 | 0,1 | 0,1 | 0,3 | 0,3 | 0,5 | 0,3 | 0,2 | 0,1 | 0,1 | 0,1 | 0,1 |
| Hotové odevy | 136,3 | 127,4 | 119,5 | 181,2 | 166,1 | 149,8 | 153,4 | 144,5 | 137,6 | 140,1 | 133,6 | 130,4 | 158,3 | 141,6 | 121,8 |
| Ostatné časti odevov a doplnky k odevom | 4,5 | 4,3 | 4,4 | 7,1 | 7,1 | 7,7 | 4,9 | 4,9 | 5,3 | 4,7 | 4,5 | 4,6 | 4,5 | 4,1 | 3,7 |
| Čistenie, oprava a požičiavanie odevov | 0,5 | 0,4 | 0,3 | 0,9 | 0,5 | 0,2 | 0,3 | 0,3 | 0,3 | 0,6 | 0,5 | 0,4 | 1,9 | 0,9 | 0,3 |
| Obuv | 47,3 | 47,9 | 52,7 | 72,0 | 71,1 | 75,3 | 65,0 | 64,0 | 66,2 | 44,6 | 45,9 | 51,7 | 46,6 | 46,7 | 50,1 |
| Topánky a iná obuv | 47,0 | 47,7 | 52,6 | 69,6 | 69,8 | 74,8 | 64,3 | 63,5 | 65,9 | 44,5 | 45,7 | 51,6 | 46,3 | 46,5 | 50,0 |
| Oprava a požičiavanie obuvi | 0,3 | 0,2 | 0,1 | 2,4 | 1,3 | 0,5 | 0,7 | 0,5 | 0,3 | 0,1 | 0,1 | 0,1 | 0,3 | 0,2 | 0,1 |
| BÝVANIE, VODA, ELEKTRINA, PLYN A INÉ PALIVÁ - ÚHRN | 1 196,5 | 1 037,5 | 855,1 | 3 021,9 | 2 542,2 | 1 979,5 | 1 738,9 | 1 499,8 | 1 223,6 | 1 351,8 | 1 145,2 | 903,4 | 1 047,4 | 858,7 | 637,8 |
| Skutočné nájomné za bývanie | 51,1 | 48,3 | 45,5 | 318,3 | 249,7 | 166,9 | 90,6 | 80,8 | 68,0 | 40,4 | 42,5 | 50,2 | 45,5 | 36,6 | 25,5 |
| Imputované nájomné za bývanie | 0,0 | 0,0 | 0,0 | 0,0 | 0,0 | 0,0 | 0,0 | 0,0 | 0,0 | 0,0 | 0,0 | 0,0 | 0,0 | 0,0 | 0,0 |
| Údržba a oprava obydlií | 127,4 | 101,2 | 74,1 | 113,6 | 97,6 | 83,3 | 106,6 | 104,6 | 119,5 | 187,9 | 143,3 | 97,8 | 120,7 | 82,6 | 46,9 |
| Materiály na údržbu a opravu bytu | 72,3 | 56,3 | 39,4 | 50,0 | 43,4 | 37,2 | 49,1 | 51,1 | 65,2 | 84,5 | 66,4 | 47,2 | 73,8 | 48,0 | 24,8 |
| Služby na údržbu a opravu bytu | 55,2 | 44,9 | 34,8 | 63,5 | 54,2 | 46,1 | 57,5 | 53,4 | 54,2 | 103,3 | 76,9 | 50,6 | 47,0 | 34,5 | 22,2 |
| Dodávka vody a rôzne služby týkajúce sa obydlií | 302,5 | 260,9 | 222,2 | 928,4 | 767,4 | 600,8 | 509,1 | 422,2 | 333,2 | 320,5 | 273,1 | 227,2 | 274,6 | 222,8 | 169,6 |
| Dodávka vody | 47,4 | 41,4 | 35,8 | 102,0 | 87,3 | 72,7 | 66,5 | 57,2 | 48,1 | 49,5 | 42,8 | 36,4 | 45,1 | 37,5 | 29,5 |
| Zber smetí | 32,1 | 27,9 | 24,7 | 51,0 | 42,1 | 33,6 | 39,5 | 33,6 | 28,4 | 34,3 | 29,2 | 24,8 | 31,0 | 27,0 | 23,9 |
| Odvádzanie odpadových vôd | 52,0 | 43,6 | 36,0 | 109,2 | 89,7 | 71,1 | 72,5 | 60,4 | 49,3 | 55,0 | 45,7 | 37,1 | 48,3 | 38,9 | 29,7 |
| Ostatné služby týkajúce sa obydlií inde neklasifikované | 171,0 | 148,0 | 125,8 | 666,2 | 548,5 | 423,4 | 330,6 | 271,0 | 207,4 | 181,8 | 155,4 | 128,9 | 150,2 | 119,4 | 86,4 |
| Elektrina, plyn a ostatné palivá | 723,1 | 627,1 | 513,2 | 1 708,1 | 1 427,5 | 1 128,6 | 1 064,3 | 892,2 | 702,9 | 827,7 | 686,3 | 528,2 | 623,5 | 516,8 | 395,7 |
| Elektrina | 256,4 | 230,4 | 191,9 | 477,5 | 434,9 | 371,4 | 336,7 | 300,1 | 246,2 | 290,6 | 250,8 | 194,1 | 228,1 | 198,3 | 155,5 |
| Plyn | 223,1 | 188,0 | 149,5 | 406,5 | 348,5 | 286,4 | 296,6 | 249,2 | 197,1 | 267,9 | 214,6 | 155,4 | 187,4 | 153,0 | 114,7 |
| Kvapalné palivá | 1,1 | 1,0 | 1,1 | 0,2 | 0,3 | 1,0 | 0,7 | 0,7 | 0,9 | 1,2 | 1,1 | 1,3 | 0,5 | 0,5 | 0,9 |
| Pevné palivá | 61,5 | 49,2 | 37,2 | 95,5 | 76,5 | 61,6 | 82,3 | 62,9 | 46,2 | 63,9 | 49,1 | 36,4 | 44,4 | 34,7 | 26,6 |
| Tepelná energia | 180,9 | 158,5 | 133,6 | 728,4 | 567,2 | 408,1 | 348,0 | 279,3 | 212,6 | 204,2 | 170,8 | 140,9 | 163,2 | 130,2 | 98,0 |

T 5 Spotrebné výdavky súkromných domácností podľa počtu členov domácnosti v roku 2023 až 2021

2. pokračovanie
v Eur na osobu a rok

| Ukazovateľ | Domácnosti podľa počtu členov | | | | | | | | | | | | | | | | | |
|--|-------------------------------|-------|-------|-------|-------|-------|------------|-------|-------|------------|-------|-------|------------|-------|-------|------------|-------|-------|
| | domácnosti spolu | | | | | | v tom | | | | | | | | | | | |
| | | | | | | | 1 - členná | | | 2 - členná | | | 3 - členná | | | 4 - členná | | |
| | 2023 | 2022 | 2021 | 2023 | 2022 | 2021 | 2023 | 2022 | 2021 | 2023 | 2022 | 2021 | 2023 | 2022 | 2021 | 2023 | 2022 | 2021 |
| NÁBYTOK A BYTOVÉ ZARIADENIE A BEŽNÁ ÚDRŽBA DOMÁCNOSTI - ÚHRN | 299,0 | 272,0 | 254,1 | 456,5 | 409,5 | 368,4 | 410,9 | 375,4 | 351,0 | 323,8 | 292,5 | 277,9 | 301,0 | 251,7 | 203,9 | 208,9 | 191,6 | 184,8 |
| Nábytok a bytové zariadenie, koberce a iné podlahové krytiny | 72,8 | 73,7 | 80,2 | 105,5 | 99,9 | 94,8 | 105,8 | 106,1 | 113,5 | 67,8 | 71,6 | 87,7 | 75,4 | 68,7 | 61,1 | 53,4 | 56,0 | 65,8 |
| Nábytok a bytové zariadenie | 68,1 | 68,3 | 73,0 | 98,4 | 92,5 | 86,6 | 100,3 | 100,4 | 106,9 | 62,8 | 65,2 | 75,2 | 68,5 | 61,8 | 53,4 | 51,0 | 53,7 | 63,9 |
| Koberce a iné podlahové krytiny | 4,3 | 4,8 | 6,6 | 6,5 | 6,7 | 7,7 | 4,7 | 5,0 | 6,1 | 4,1 | 5,3 | 10,5 | 6,6 | 6,7 | 7,4 | 2,4 | 2,2 | 1,9 |
| Oprava nábytku a bytového zariadenia a podlahových krytín | 0,4 | 0,5 | 0,7 | 0,7 | 0,6 | 0,5 | 0,8 | 0,7 | 0,6 | 0,9 | 1,1 | 2,0 | 0,3 | 0,3 | 0,3 | 0,0 | 0,0 | 0,0 |
| Bytové textílie | 6,5 | 6,2 | 6,1 | 9,4 | 8,3 | 7,0 | 11,2 | 10,7 | 10,5 | 6,7 | 6,3 | 6,1 | 6,2 | 5,6 | 5,0 | 3,4 | 3,4 | 3,6 |
| Domáce spotrebiče | 57,2 | 54,7 | 52,6 | 69,0 | 69,2 | 73,3 | 91,8 | 84,0 | 74,5 | 71,8 | 68,2 | 66,4 | 45,4 | 42,3 | 38,5 | 38,4 | 36,2 | 33,8 |
| Veľké domáce spotrebiče elektrické aj neelektrické | 47,8 | 45,2 | 42,2 | 57,8 | 58,5 | 62,8 | 78,1 | 70,1 | 59,2 | 61,8 | 58,2 | 54,0 | 37,0 | 34,6 | 31,7 | 30,5 | 28,0 | 24,7 |
| Malé domáce elektrické spotrebiče | 8,8 | 8,8 | 9,2 | 10,2 | 9,6 | 8,8 | 12,9 | 13,2 | 14,5 | 10,0 | 9,8 | 9,9 | 7,8 | 7,3 | 6,7 | 6,4 | 6,6 | 7,5 |
| Oprava domácich spotrebičov | 0,6 | 0,7 | 1,2 | 0,9 | 1,1 | 1,7 | 0,8 | 0,8 | 0,8 | 0,1 | 0,2 | 2,5 | 0,6 | 0,4 | 0,2 | 1,5 | 1,5 | 1,6 |
| Výrobky zo skla, stolný riad a potreby pre domácnosť | 3,4 | 3,5 | 3,9 | 7,3 | 6,4 | 5,3 | 5,4 | 5,4 | 5,8 | 3,5 | 3,7 | 4,4 | 3,8 | 3,5 | 3,2 | 1,8 | 1,9 | 2,4 |
| Nástroje a náradie pre dom a záhradu | 48,7 | 39,5 | 29,2 | 69,3 | 61,2 | 51,1 | 50,4 | 45,6 | 40,5 | 52,9 | 41,9 | 30,6 | 69,8 | 46,5 | 23,8 | 27,1 | 23,1 | 19,7 |
| Veľké nástroje a náradie | 8,2 | 8,3 | 8,9 | 18,1 | 16,9 | 15,6 | 12,4 | 12,8 | 14,4 | 6,7 | 7,3 | 9,2 | 9,3 | 6,3 | 3,3 | 6,5 | 7,2 | 9,6 |
| Malé náčinie a rôzne príslušenstvo | 40,5 | 31,2 | 20,3 | 51,3 | 44,4 | 35,5 | 38,0 | 32,8 | 26,1 | 46,2 | 34,6 | 21,5 | 60,5 | 40,1 | 20,5 | 20,6 | 15,8 | 10,2 |
| Tovary a služby na bežnú údržbu domácnosti | 110,3 | 94,5 | 82,0 | 196,0 | 164,5 | 136,8 | 146,3 | 123,6 | 106,2 | 121,0 | 100,8 | 82,6 | 100,5 | 85,1 | 72,3 | 84,8 | 71,1 | 59,4 |
| Tovary pre domácnosť na krátkodobú spotrebu | 108,0 | 92,1 | 79,0 | 188,3 | 158,3 | 132,1 | 144,1 | 121,0 | 100,7 | 117,4 | 97,9 | 80,4 | 99,5 | 84,3 | 71,4 | 81,9 | 68,2 | 55,9 |
| Bytové služby a služby pre domácnosť | 2,3 | 2,3 | 2,9 | 7,7 | 6,2 | 4,7 | 2,1 | 2,6 | 5,6 | 3,6 | 2,9 | 2,2 | 1,0 | 0,9 | 0,9 | 2,9 | 2,9 | 3,5 |

T 5 Spotrebné výdavky súkromných domácností podľa počtu členov domácnosti v roku 2023 až 2021

3. pokračovanie
v Eur na osobu a rok

| Ukazovateľ | Domácnosti podľa počtu členov | | | | | | | | | | | | | | | | | |
|--|-------------------------------|--------------|--------------|--------------|--------------|--------------|--------------|--------------|--------------|--------------|--------------|--------------|--------------|--------------|--------------|-----------------|--------------|--------------|
| | domácnosti spolu | | | v tom | | | | | | | | | | | | | | |
| | | | | 1 - členná | | | 2 - členná | | | 3 - členná | | | 4 - členná | | | 5 a viac členná | | |
| | 2023 | 2022 | 2021 | 2023 | 2022 | 2021 | 2023 | 2022 | 2021 | 2023 | 2022 | 2021 | 2023 | 2022 | 2021 | 2023 | 2022 | 2021 |
| ZDRAVIE - ÚHRN | 133,3 | 127,9 | 130,6 | 271,0 | 255,5 | 251,3 | 216,6 | 206,6 | 208,2 | 132,2 | 126,6 | 129,5 | 119,6 | 104,5 | 90,8 | 90,1 | 85,8 | 87,4 |
| Zdravotnícke výrobky, zdravotnícke potreby | 96,3 | 93,0 | 93,9 | 202,8 | 196,5 | 199,3 | 156,5 | 150,0 | 148,8 | 90,9 | 89,2 | 93,4 | 88,9 | 76,3 | 62,6 | 65,4 | 62,9 | 62,7 |
| Farmaceutické výrobky | 80,9 | 79,0 | 81,5 | 174,7 | 170,4 | 175,3 | 132,2 | 127,6 | 128,5 | 78,8 | 77,6 | 81,5 | 67,6 | 60,9 | 53,4 | 58,1 | 55,6 | 55,0 |
| Ostatné zdravotnícke výrobky | 4,7 | 4,2 | 3,6 | 7,0 | 6,5 | 6,0 | 5,4 | 4,7 | 3,8 | 3,3 | 3,5 | 4,2 | 9,8 | 6,7 | 3,6 | 1,3 | 1,5 | 2,3 |
| Terapeutické pomôcky a zariadenia | 10,7 | 9,8 | 8,8 | 21,1 | 19,6 | 18,0 | 19,0 | 17,7 | 16,5 | 8,7 | 8,2 | 7,7 | 11,5 | 8,7 | 5,5 | 6,1 | 5,7 | 5,4 |
| Ambulantné služby | 36,3 | 34,1 | 35,7 | 66,1 | 57,4 | 51,0 | 58,5 | 54,9 | 57,5 | 40,5 | 36,5 | 34,9 | 30,0 | 27,5 | 27,6 | 24,5 | 22,7 | 24,3 |
| Lekárske služby | 2,5 | 2,6 | 3,0 | 3,8 | 3,8 | 3,9 | 6,3 | 6,5 | 7,4 | 3,9 | 3,5 | 2,9 | 1,4 | 1,5 | 1,7 | 0,3 | 0,4 | 0,8 |
| Služby zubných lekárov | 27,6 | 25,4 | 26,0 | 47,1 | 40,8 | 36,6 | 35,7 | 34,0 | 37,5 | 29,4 | 26,4 | 25,5 | 23,5 | 21,1 | 20,3 | 23,6 | 21,5 | 21,4 |
| Služby stredného zdravotníckeho personálu | 6,3 | 6,1 | 6,7 | 15,2 | 12,8 | 10,5 | 16,5 | 14,4 | 12,6 | 7,2 | 6,6 | 6,5 | 5,0 | 4,9 | 5,6 | 0,6 | 0,8 | 2,1 |
| Nemocničné služby | 0,7 | 0,8 | 1,0 | 2,1 | 1,6 | 1,0 | 1,7 | 1,7 | 1,9 | 0,8 | 0,9 | 1,2 | 0,8 | 0,7 | 0,6 | 0,2 | 0,2 | 0,4 |
| DOPRAVA - ÚHRN | 567,2 | 519,0 | 448,0 | 552,1 | 534,4 | 523,2 | 747,0 | 588,4 | 520,9 | 590,3 | 543,4 | 484,2 | 600,8 | 551,4 | 460,1 | 478,9 | 416,7 | 311,6 |
| Nákup dopravných prostriedkov | 139,8 | 140,5 | 158,4 | 122,7 | 140,6 | 214,9 | 299,1 | 188,9 | 199,8 | 144,2 | 148,9 | 171,6 | 174,3 | 165,1 | 161,8 | 76,7 | 75,4 | 89,5 |
| Motorové vozidlá | 121,0 | 126,8 | 149,1 | 113,2 | 130,4 | 192,5 | 155,6 | 163,5 | 193,4 | 124,1 | 130,9 | 156,4 | 161,3 | 155,5 | 153,1 | 62,5 | 67,7 | 85,8 |
| Motocykle | 11,7 | 7,2 | 3,3 | 3,0 | 4,5 | 18,0 | 134,2 | 18,0 | 1,3 | 7,7 | 7,2 | 6,7 | 8,2 | 4,1 | 1,4 | 9,1 | 3,6 | 0,9 |
| Bicykle a iné | 7,1 | 6,6 | 6,0 | 6,6 | 5,7 | 4,5 | 9,2 | 7,4 | 5,1 | 12,4 | 10,7 | 8,4 | 4,8 | 5,4 | 7,3 | 5,0 | 4,1 | 2,9 |
| Prevádzkovanie prostriedkov osobnej dopravy | 403,3 | 350,1 | 262,5 | 404,9 | 348,3 | 265,0 | 416,8 | 371,5 | 292,2 | 421,0 | 367,5 | 279,0 | 411,7 | 361,2 | 273,5 | 390,8 | 310,3 | 203,6 |
| Náhradné diely a príslušenstvo pre prostriedky osobnej dopravy | 6,4 | 6,3 | 6,7 | 29,1 | 15,8 | 6,1 | 6,7 | 6,3 | 6,0 | 7,4 | 7,6 | 9,0 | 7,2 | 6,6 | 6,0 | 3,0 | 3,6 | 6,3 |
| Palivá a mazadlá pre prostriedky osobnej dopravy | 343,4 | 295,6 | 212,2 | 309,2 | 271,0 | 200,5 | 340,9 | 302,7 | 229,0 | 352,8 | 305,2 | 220,9 | 350,6 | 308,5 | 229,8 | 349,7 | 272,6 | 166,7 |
| Údržba a oprava prostriedkov osobnej dopravy | 38,8 | 35,2 | 32,5 | 56,7 | 52,5 | 50,4 | 54,5 | 48,7 | 43,5 | 44,9 | 40,9 | 38,0 | 40,5 | 34,3 | 27,6 | 22,1 | 20,5 | 19,7 |
| Ostatné služby týkajúce sa prostriedkov osobnej dopravy | 14,7 | 13,0 | 11,1 | 9,9 | 9,0 | 8,1 | 14,6 | 13,9 | 13,7 | 15,9 | 13,7 | 11,1 | 13,4 | 11,8 | 10,0 | 15,9 | 13,6 | 10,9 |

T 5 Spotrebné výdavky súkromných domácností podľa počtu členov domácnosti v roku 2023 až 2021

4. pokračovanie
v Eur na osobu a rok

| Ukazovateľ | Domácnosti podľa počtu členov | | | | | | | | | | | | | | | | | |
|--|-------------------------------|--------------|--------------|--------------|--------------|--------------|--------------|--------------|--------------|--------------|--------------|--------------|--------------|--------------|--------------|-----------------|--------------|--------------|
| | domácnosti spolu | | | v tom | | | | | | | | | | | | | | |
| | | | | 1 - členná | | | 2 - členná | | | 3 - členná | | | 4 - členná | | | 5 a viac členná | | |
| | 2023 | 2022 | 2021 | 2023 | 2022 | 2021 | 2023 | 2022 | 2021 | 2023 | 2022 | 2021 | 2023 | 2022 | 2021 | 2023 | 2022 | 2021 |
| Dopravné služby | 24,1 | 28,4 | 27,2 | 43,6 | 45,6 | 43,2 | 24,9 | 27,9 | 28,9 | 23,9 | 27,1 | 33,6 | 26,1 | 25,0 | 24,8 | 22,5 | 31,0 | 18,6 |
| Železničná osobná preprava | 7,1 | 5,8 | 4,1 | 6,9 | 6,5 | 6,0 | 4,5 | 4,9 | 5,9 | 2,9 | 3,1 | 3,7 | 1,3 | 1,6 | 2,7 | 26,0 | 12,9 | 4,3 |
| Cestná osobná doprava | 18,5 | 17,4 | 18,2 | 24,7 | 23,4 | 24,9 | 16,0 | 15,0 | 15,6 | 16,4 | 17,3 | 24,0 | 23,4 | 20,7 | 18,9 | 17,5 | 14,7 | 12,2 |
| Osobná letecká doprava | 1,0 | 1,0 | 1,2 | 4,4 | 4,1 | 4,2 | 2,5 | 2,4 | 2,6 | 1,5 | 1,3 | 1,2 | 0,3 | 0,3 | 0,3 | 0,1 | 0,2 | 0,6 |
| Námorná a vnútrozemská vodná osobná doprava | 0,0 | 0,0 | 0,0 | 0,0 | 0,0 | 0,0 | 0,0 | 0,0 | 0,0 | 0,0 | 0,0 | 0,0 | 0,0 | 0,0 | 0,0 | 0,0 | 0,0 | 0,0 |
| Kombinovaná osobná doprava | 4,5 | 4,0 | 3,5 | 14,2 | 11,2 | 7,9 | 5,9 | 5,2 | 4,5 | 6,0 | 5,3 | 4,6 | 2,3 | 2,4 | 2,9 | 4,9 | 3,1 | 1,5 |
| Ostatné zakúpené dopravné služby | 0,1 | 0,1 | 0,1 | 0,4 | 0,3 | 0,2 | 0,5 | 0,4 | 0,3 | 0,1 | 0,1 | 0,1 | 0,0 | 0,1 | 0,0 | 0,0 | 0,0 | 0,1 |
| POŠTY A TELEKOMUNIKÁCIE - ÚHRN | 290,3 | 272,5 | 250,6 | 489,2 | 442,5 | 381,4 | 357,5 | 331,1 | 296,7 | 315,0 | 294,7 | 269,4 | 285,7 | 261,6 | 230,3 | 220,0 | 205,3 | 186,7 |
| Poštové služby | 1,8 | 1,6 | 1,6 | 6,2 | 5,8 | 6,0 | 2,4 | 2,0 | 1,7 | 1,9 | 1,8 | 1,9 | 1,6 | 1,4 | 1,3 | 1,0 | 0,8 | 0,6 |
| Telefónne a faxové zariadenia | 10,9 | 9,5 | 7,5 | 26,5 | 19,9 | 12,2 | 11,9 | 9,8 | 7,0 | 8,3 | 8,5 | 9,2 | 14,6 | 11,0 | 6,8 | 7,6 | 7,0 | 6,1 |
| Telefónne a faxové služby | 277,7 | 261,4 | 241,5 | 456,5 | 416,9 | 363,2 | 343,2 | 319,2 | 288,0 | 304,7 | 284,4 | 258,3 | 269,6 | 249,2 | 222,2 | 211,4 | 197,6 | 180,0 |
| REKREÁCIA A KULTÚRA - ÚHRN | 198,4 | 195,1 | 200,5 | 342,4 | 317,1 | 288,4 | 248,1 | 241,0 | 241,3 | 190,7 | 187,2 | 191,6 | 222,2 | 214,6 | 212,3 | 137,6 | 134,0 | 134,8 |
| Audiovizuálna a fotografická technika a zariadenia na spracovanie informácií | 29,6 | 28,1 | 25,9 | 41,5 | 41,4 | 43,6 | 26,1 | 26,2 | 25,8 | 27,3 | 26,2 | 26,0 | 38,9 | 34,4 | 27,8 | 24,6 | 22,5 | 19,0 |
| Zariadenia na príjem, záznam a reprodukciu zvuku a obrazu | 12,6 | 12,4 | 11,9 | 21,0 | 19,9 | 17,7 | 15,0 | 15,4 | 15,9 | 10,8 | 12,0 | 14,6 | 16,3 | 14,2 | 10,8 | 9,2 | 7,8 | 5,7 |
| Fotografické a filmové zariadenia a optické prístroje | 0,6 | 0,8 | 1,4 | 5,2 | 6,4 | 10,7 | 0,4 | 0,4 | 0,5 | 0,2 | 0,3 | 0,8 | 1,2 | 1,3 | 1,7 | 0,0 | 0,1 | 0,0 |
| Zariadenia na spracovanie informácií | 15,7 | 14,2 | 11,9 | 13,8 | 13,8 | 14,0 | 9,7 | 9,2 | 8,4 | 16,0 | 13,6 | 10,2 | 20,0 | 17,7 | 14,2 | 15,3 | 14,4 | 13,0 |
| Nahrávacie médiá | 0,4 | 0,4 | 0,4 | 1,3 | 1,2 | 1,0 | 0,5 | 0,5 | 0,5 | 0,2 | 0,2 | 0,2 | 0,5 | 0,5 | 0,6 | 0,1 | 0,1 | 0,1 |
| Oprava audiovizuálnej a fotografickej techniky a zariadení na spracovanie informácií | 0,3 | 0,3 | 0,3 | 0,2 | 0,2 | 0,2 | 0,5 | 0,5 | 0,5 | 0,1 | 0,1 | 0,1 | 1,0 | 0,7 | 0,4 | 0,1 | 0,1 | 0,1 |

T 5 Spotrebné výdavky súkromných domácností podľa počtu členov domácnosti v roku 2023 až 2021

5. pokračovanie
v Eur na osobu a rok

| Ukazovateľ | Domácnosti podľa počtu členov | | | | | | | | | | | | | | |
|---|-------------------------------|------|------|------------|------|------|------------|------|------|------------|------|------|------------|------|------|
| | domácnosti spolu | | | v tom | | | | | | | | | | | |
| | | | | 1 - členná | | | 2 - členná | | | 3 - členná | | | 4 - členná | | |
| | 2023 | 2022 | 2021 | 2023 | 2022 | 2021 | 2023 | 2022 | 2021 | 2023 | 2022 | 2021 | 2023 | 2022 | 2021 |
| Ostatné významnejšie tovary dlhodobej spotreby na rekreáciu a kultúru | 2,1 | 1,7 | 1,5 | 0,1 | 2,4 | 0,1 | 0,3 | 0,5 | 0,9 | 2,4 | 1,6 | 1,1 | 3,0 | 2,5 | 2,3 |
| Významnejšie tovary dlhodobej spotreby na rekreáciu vonku | 0,5 | 0,5 | 0,5 | 0,1 | 0,1 | 0,1 | 0,0 | 0,0 | 0,2 | 0,3 | 0,3 | 0,5 | 0,4 | 0,5 | 1,1 |
| Hudobné nástroje a veľké zariadenia dlhodobej spotreby na rekreáciu | 1,5 | 1,2 | 0,9 | 0,0 | 2,2 | 0,0 | 0,3 | 0,4 | 0,7 | 2,1 | 1,2 | 0,5 | 2,7 | 1,9 | 1,1 |
| Údržba a oprava ostatných významnejších tovarov dlhodobej spotreby na rekreáciu a kultúru | 0,1 | 0,1 | 0,1 | 0,0 | 0,0 | 0,0 | 0,0 | 0,0 | 0,1 | 0,1 | 0,1 | 0,1 | 0,0 | 0,1 | 0,0 |
| Ostatné potreby a zariadenia na rekreáciu do záhrady a pre domáce zvieratá | 44,8 | 40,6 | 41,4 | 72,8 | 65,5 | 63,6 | 64,6 | 56,2 | 51,4 | 45,9 | 39,5 | 37,8 | 46,9 | 41,7 | 42,6 |
| Hry, hračky a záľuby | 7,4 | 8,4 | 11,5 | 18,3 | 19,9 | 24,5 | 4,3 | 4,9 | 6,8 | 7,8 | 9,0 | 12,8 | 9,3 | 10,2 | 12,9 |
| Pomôcky na šport, kempovanie a rekreáciu v prírode | 5,4 | 6,2 | 8,6 | 8,2 | 6,7 | 4,7 | 7,4 | 7,6 | 8,3 | 3,6 | 4,2 | 6,1 | 6,7 | 8,1 | 13,1 |
| Záhrady, rastliny a kvety | 5,6 | 4,4 | 3,1 | 9,8 | 7,4 | 4,8 | 8,8 | 6,8 | 4,6 | 4,6 | 4,0 | 3,3 | 3,9 | 3,1 | 2,2 |
| Domáce zvieratá a s nimi súvisiace výrobky | 20,4 | 16,5 | 13,7 | 23,9 | 20,7 | 20,0 | 31,0 | 25,9 | 23,0 | 25,8 | 18,6 | 12,4 | 22,1 | 16,2 | 11,1 |
| Veterinárne a ostatné služby pre domáce zvieratá | 6,0 | 5,2 | 4,5 | 12,6 | 11,0 | 9,5 | 13,1 | 10,9 | 8,6 | 4,1 | 3,6 | 3,2 | 5,0 | 4,2 | 3,4 |
| Rekreačné služby a kultúra | 43,4 | 46,1 | 49,0 | 92,7 | 94,5 | 91,3 | 57,1 | 59,8 | 61,6 | 46,4 | 49,5 | 52,9 | 39,7 | 42,0 | 45,0 |
| Rekreačné a športové služby | 10,6 | 10,4 | 11,9 | 17,8 | 16,2 | 15,7 | 10,2 | 10,6 | 13,8 | 12,1 | 11,4 | 11,8 | 10,4 | 10,6 | 13,2 |
| Kultúra | 32,6 | 35,5 | 36,9 | 74,3 | 77,9 | 75,4 | 46,6 | 48,9 | 47,5 | 33,9 | 37,7 | 40,8 | 29,2 | 31,3 | 31,6 |
| Hazardné hry | 0,2 | 0,2 | 0,2 | 0,6 | 0,4 | 0,2 | 0,3 | 0,3 | 0,3 | 0,4 | 0,3 | 0,2 | 0,1 | 0,1 | 0,1 |

T 5 Spotrebné výdavky súkromných domácností podľa počtu členov domácnosti v roku 2023 až 2021

6. pokračovanie
v Eur na osobu a rok

| Ukazovateľ | Domácnosti podľa počtu členov | | | | | | | | | | | | | | | | | |
|--|-------------------------------|-------|-------|------------|-------|-------|------------|-------|-------|------------|-------|-------|------------|-------|-------|-----------------|-------|-------|
| | domácnosti spolu | | | v tom | | | | | | | | | | | | | | |
| | | | | 1 - členná | | | 2 - členná | | | 3 - členná | | | 4 - členná | | | 5 a viac členná | | |
| | 2023 | 2022 | 2021 | 2023 | 2022 | 2021 | 2023 | 2022 | 2021 | 2023 | 2022 | 2021 | 2023 | 2022 | 2021 | 2023 | 2022 | 2021 |
| Noviny, knihy a kancelárske potreby | 36,3 | 32,1 | 28,1 | 61,8 | 53,8 | 45,6 | 48,1 | 41,9 | 35,8 | 41,1 | 35,7 | 30,0 | 33,3 | 29,2 | 25,1 | 27,0 | 23,1 | 19,2 |
| Knihy | 5,4 | 5,0 | 4,6 | 9,1 | 7,6 | 5,7 | 6,9 | 5,9 | 4,6 | 8,5 | 7,2 | 5,5 | 4,5 | 4,6 | 5,0 | 2,5 | 2,6 | 3,0 |
| Noviny a periodiká | 12,7 | 11,8 | 11,2 | 36,4 | 33,2 | 30,4 | 23,9 | 22,2 | 21,1 | 16,7 | 14,3 | 11,6 | 8,0 | 7,0 | 5,9 | 6,5 | 5,5 | 4,4 |
| Rôzne tlačoviny | 1,7 | 1,5 | 1,4 | 4,3 | 3,6 | 2,8 | 3,1 | 2,8 | 2,6 | 2,0 | 2,0 | 2,2 | 0,9 | 0,7 | 0,5 | 0,9 | 0,8 | 0,7 |
| Kancelárske potreby a potreby na kreslenie | 16,6 | 13,8 | 10,9 | 12,0 | 9,4 | 6,6 | 14,3 | 11,0 | 7,5 | 13,9 | 12,2 | 10,7 | 19,9 | 16,9 | 13,8 | 17,1 | 14,2 | 11,1 |
| Organizované dovolenkové zájazdy | 45,1 | 46,4 | 54,7 | 72,4 | 59,4 | 44,3 | 55,4 | 56,6 | 65,8 | 32,8 | 34,7 | 43,7 | 65,7 | 64,8 | 69,5 | 25,2 | 27,5 | 37,3 |
| VZDELÁVANIE - ÚHRN | 22,1 | 20,4 | 20,8 | 8,3 | 9,1 | 11,9 | 12,3 | 7,8 | 7,3 | 35,2 | 31,6 | 30,2 | 24,7 | 20,3 | 22,5 | 22,0 | 21,2 | 23,4 |
| Predškolské a primárne vzdelávanie | 8,1 | 7,3 | 7,9 | 0,0 | 0,0 | 0,0 | 2,9 | 0,7 | 0,1 | 15,7 | 13,2 | 12,1 | 6,1 | 6,4 | 10,1 | 9,7 | 8,8 | 9,6 |
| Sekundárne vzdelávanie | 1,7 | 1,5 | 1,4 | 0,0 | 0,0 | 0,0 | 0,1 | 0,1 | 0,3 | 0,6 | 0,7 | 1,1 | 3,0 | 2,6 | 2,2 | 2,2 | 2,0 | 1,9 |
| Vyššie vzdelávanie | 0,1 | 0,1 | 0,4 | 0,0 | 0,0 | 0,1 | 0,0 | 0,0 | 0,2 | 0,1 | 0,1 | 0,4 | 0,0 | 0,0 | 0,5 | 0,1 | 0,1 | 0,3 |
| Vysokoškolské vzdelávanie | 6,5 | 5,8 | 4,7 | 6,1 | 7,0 | 9,8 | 1,7 | 2,2 | 4,4 | 12,4 | 10,9 | 8,7 | 10,6 | 5,8 | 2,2 | 4,1 | 3,8 | 3,3 |
| Vzdelávanie, ktoré nie je definované úrovňou | 5,7 | 5,8 | 6,5 | 2,2 | 2,1 | 2,0 | 7,6 | 4,8 | 2,3 | 6,5 | 6,7 | 7,9 | 5,0 | 5,5 | 7,7 | 5,9 | 6,4 | 8,4 |
| REŠTAURÁCIE A HOTELY - ÚHRN | 314,3 | 289,4 | 281,5 | 491,1 | 415,4 | 343,2 | 344,4 | 306,6 | 279,3 | 334,8 | 310,5 | 306,7 | 368,9 | 333,5 | 313,0 | 208,3 | 196,3 | 200,1 |
| Stravovanie | 278,0 | 252,7 | 239,6 | 464,3 | 388,0 | 310,9 | 315,1 | 276,6 | 244,2 | 292,8 | 268,0 | 258,1 | 328,3 | 292,6 | 266,5 | 175,5 | 163,3 | 162,9 |
| Reštaurácie, kaviarne a podobné zariadenia | 187,2 | 169,5 | 159,1 | 341,4 | 285,7 | 229,2 | 246,7 | 215,2 | 187,2 | 191,8 | 173,8 | 163,4 | 203,7 | 181,6 | 165,1 | 117,0 | 107,5 | 104,1 |
| Závodné jedálne | 90,8 | 83,2 | 80,5 | 122,9 | 102,3 | 81,7 | 68,4 | 61,4 | 57,0 | 101,0 | 94,2 | 94,7 | 124,6 | 111,0 | 101,4 | 58,6 | 55,8 | 58,8 |
| Ubytovacie služby | 36,3 | 36,7 | 41,8 | 26,8 | 27,5 | 32,3 | 29,3 | 30,0 | 35,1 | 42,0 | 42,5 | 48,6 | 40,6 | 41,0 | 46,5 | 32,8 | 33,0 | 37,2 |

T 5 Spotrebné výdavky súkromných domácností podľa počtu členov domácnosti v roku 2023 až 2021

dokončenie
v Eur na osobu a rok

| Ukazovateľ | Domácnosti podľa počtu členov | | | | | | | | | | | | | | | | | |
|--|-------------------------------|--------------|--------------|--------------|--------------|--------------|--------------|--------------|--------------|--------------|--------------|--------------|--------------|--------------|--------------|-----------------|--------------|--------------|
| | domácnosti spolu | | | v tom | | | | | | | | | | | | | | |
| | | | | 1 - členná | | | 2 - členná | | | 3 - členná | | | 4 - členná | | | 5 a viac členná | | |
| | 2023 | 2022 | 2021 | 2023 | 2022 | 2021 | 2023 | 2022 | 2021 | 2023 | 2022 | 2021 | 2023 | 2022 | 2021 | 2023 | 2022 | 2021 |
| ROZLIČNÉ TOVARY A SLUŽBY - ÚHRN | 523,5 | 490,2 | 455,6 | 741,0 | 643,7 | 529,4 | 569,9 | 532,6 | 499,9 | 572,5 | 543,0 | 522,1 | 567,4 | 516,3 | 451,2 | 406,5 | 371,3 | 338,3 |
| Osobná starostlivosť | 161,2 | 142,0 | 125,5 | 309,3 | 249,2 | 185,7 | 209,7 | 185,6 | 164,8 | 182,6 | 158,2 | 135,3 | 155,9 | 134,6 | 114,5 | 108,6 | 94,1 | 81,1 |
| Kadernícke služby a skrášľovacie služby | 26,5 | 22,6 | 18,3 | 59,6 | 45,2 | 29,6 | 35,1 | 32,0 | 29,4 | 34,9 | 28,4 | 21,0 | 28,1 | 22,5 | 16,2 | 11,2 | 8,7 | 5,9 |
| Elektrické spotrebiče na osobnú starostlivosť | 1,2 | 1,0 | 0,7 | 1,8 | 1,0 | 0,4 | 1,5 | 1,3 | 1,0 | 1,0 | 1,0 | 1,0 | 0,6 | 0,6 | 0,6 | 1,8 | 1,1 | 0,5 |
| Ostatné pomôcky a výrobky pre osobnú starostlivosť | 133,5 | 118,5 | 106,5 | 248,0 | 203,0 | 155,7 | 173,1 | 152,3 | 134,4 | 146,6 | 128,8 | 113,3 | 127,2 | 111,5 | 97,7 | 95,6 | 84,3 | 74,7 |
| Osobné predmety inde neklasifikované | 24,9 | 22,1 | 18,8 | 42,1 | 34,9 | 26,4 | 40,6 | 32,9 | 23,4 | 24,5 | 25,3 | 28,8 | 19,0 | 16,6 | 13,2 | 22,5 | 16,9 | 10,7 |
| Šperky, hodiny a náramkové hodinky | 6,1 | 5,4 | 4,6 | 6,9 | 6,7 | 6,9 | 12,5 | 9,7 | 6,5 | 5,5 | 5,4 | 5,7 | 5,1 | 4,5 | 3,8 | 3,9 | 3,2 | 2,4 |
| Ostatné osobné predmety | 18,8 | 16,8 | 14,2 | 35,3 | 28,2 | 19,5 | 28,2 | 23,2 | 16,9 | 19,1 | 19,9 | 23,1 | 13,9 | 12,0 | 9,5 | 18,7 | 13,7 | 8,2 |
| Sociálna ochrana | 0,7 | 0,9 | 1,9 | 6,2 | 5,7 | 5,3 | 1,5 | 1,4 | 1,4 | 0,9 | 1,3 | 5,7 | 0,6 | 0,5 | 0,4 | 0,0 | 0,0 | 0,0 |
| Poistenie | 324,4 | 314,1 | 299,9 | 327,2 | 305,5 | 274,3 | 305,2 | 299,1 | 295,1 | 353,7 | 347,4 | 341,2 | 384,4 | 359,4 | 320,1 | 254,9 | 249,3 | 242,0 |
| Poistenie v súvislosti s bývaním | 6,8 | 7,4 | 8,9 | 12,4 | 13,9 | 18,2 | 8,3 | 9,2 | 11,8 | 10,0 | 10,2 | 10,9 | 5,8 | 6,1 | 7,0 | 4,2 | 4,4 | 5,0 |
| Zdravotné poistenie | 271,2 | 263,6 | 249,0 | 261,1 | 243,2 | 211,8 | 235,6 | 233,7 | 229,7 | 291,5 | 288,3 | 281,9 | 327,7 | 308,2 | 273,4 | 222,1 | 217,8 | 209,3 |
| Poistenie v súvislosti s dopravou | 44,5 | 41,3 | 40,2 | 49,1 | 44,8 | 41,9 | 58,8 | 53,9 | 51,0 | 51,2 | 47,5 | 46,1 | 48,3 | 43,0 | 38,3 | 26,5 | 25,6 | 27,0 |
| Ostatné poistenie | 1,9 | 1,8 | 1,7 | 4,5 | 3,5 | 2,4 | 2,5 | 2,4 | 2,6 | 1,1 | 1,3 | 2,2 | 2,7 | 2,0 | 1,3 | 2,0 | 1,4 | 0,8 |
| Finančné služby inde neklasifikované | 1,6 | 1,5 | 1,4 | 4,8 | 4,0 | 2,9 | 1,6 | 1,6 | 1,7 | 2,0 | 1,9 | 1,7 | 1,8 | 1,6 | 1,3 | 0,5 | 0,6 | 0,8 |
| Ostatné služby inde neklasifikované | 10,7 | 9,6 | 8,0 | 51,3 | 44,5 | 34,8 | 11,4 | 11,9 | 13,5 | 8,7 | 8,9 | 9,5 | 5,7 | 3,6 | 1,7 | 20,0 | 10,4 | 3,7 |

Metodické vysvetlivky

Spravodajskými jednotkami zisťovania sú **súkromné domácnosti**.

Súkromnú domácnosť tvoria osoby, ktoré majú v tejto domácnosti obvyklé bydlisko a ktoré si spoločne zabezpečujú životné potreby ako spoločnú úhradu stravy, nákladov na bývanie a pod.). Súkromné domácnosti nezahŕňajú osoby, ktorých potreby ubytovania a živobytia zabezpečuje inštitúcia. Pod inštitúciou sa rozumie zariadenie poskytujúce skupine ľudí dlhodobé ubytovanie, vybavenie a služby potrebné pre každodenný život. Patria sem napr. domovy dôchodcov, zariadenia pre ľudí so zdravotným postihnutím, nápravnovychovné a väzenské ústavy a pod.

Osoba na čele súkromnej domácnosti (referenčná osoba) je dospelá osoba staršia ako 18 rokov, ktorá najviac prispieva k celkovému príjmu domácnosti.

Definovanie osôb pre členenie domácnosti vo výstupných tabuľkách domácnosti

1. Súkromné domácnosti podľa ekonomického postavenia osoby na čele domácnosti

Pojem **ekonomické postavenie** osoby na čele domácnosti bol charakterizovaný stavom pracovnej aktivity, ktorý najlepšie charakterizoval **hlavné ekonomické postavenie v čase**, kedy osoba poskytovala údaje. Ekonomické postavenie sa určovalo na základe vlastného uváženia osoby, t.j. ide o samo-definovaný ekonomický status.

Pracujúci – je osoba, ktorá pracuje za mzdu/plat alebo iný druh odmeny, vyplatenej vo forme peňažnej alebo naturálnej. Za pracujúcich sa považujú zamestnanci, podnikatelia, samostatne zárobkovo činné osoby a vypomáhajúci členovia domácnosti v rodinnom podniku. Patria sem aj pracujúci dôchodcovia a ženy na materskej dovolenke.

- **Zamestnanec:** osoba, ktorá pracovala pre štátneho alebo súkromného zamestnávateľa a poberala odmenu za prácu (plat, mzdu),
- **Samostatne zárobkovo činná osoba (SZČO):** osoba, ktorá rozvíjala svoju vlastnú podnikateľskú činnosť, vykonávala vlastnú profesionálnu prax, alebo sa venovala hospodárstvu s cieľom dosiahnutia zisku,
- **Nezamestnaný:** za nezamestnaného sa považuje každá osoba vo veku 15-64 rokov, ktorá nemá žiadnu platenú prácu, ale aktívne sa podieľa na tom, aby si ju našla. Tieto osoby môžu, ale aj nemusia byť evidované na úradoch práce, ako uchádzači o zamestnanie. Každá osoba, ktorá poberá dávku v nezamestnanosti sa považuje za nezamestnanú, vrátane absolventov škôl, ktorí vykonávajú absolventskej prax.
- **Starobný dôchodca, osoba v predčasnom dôchodku:** osoba, ktorá poberala starobný dôchodok, alebo prestala pracovať, alebo sa vzdala podnikania. z dôvodov veku alebo zdravotného stavu súvisiaceho s vekom. Starobný dôchodca, ktorý poberal starobný dôchodok a súčasne poberal príjem zo zamestnania alebo podnikateľskej činnosti si mohol označiť svoj ekonomický status ako zamestnanec alebo podnikateľ, pokiaľ to považoval za svoje hlavné ekonomické postavenie.
- **Iná neaktívna osoba:** patria sem osoby mladšie ako 15 rokov, študenti, osoby v domácnosti, osoby žijúce z vlastného majetku, osoby neschopné vykonávať zárobkovú činnosť kvôli nepriaznivému zdravotnému stavu a iné osoby, ktoré si nehľadajú prácu zo subjektívneho dôvodu. K ekonomicky neaktívnemu obyvateľstvu teda zaraďujeme ľudí, ktorí prácu nemajú a ani sa z akéhokoľvek dôvodu nepodieľajú na jej hľadaní.

2. Súkromné domácnosti podľa typu domácnosti

- **Osoby žijúce ako pár** sú osoby žijúce v partnerskom zväzku spolu v súkromnej domácnosti. Za partnerský zväzok sa považujú osoby, ktoré žijú v manželskom vzťahu alebo v konsenzuálnom de facto zväzku.
- **Osamelý rodič** je rodič ktorý nežije so svojim partnerom v tej istej súkromnej domácnosti a ktorý zdieľa túto domácnosť s aspoň jedným svojim dieťaťom.
- **Iný typ domácnosti** predstavuje takú domácnosť, ktorá nie je ani jedným z uvedených typov domácnosti napr. viacgeneračné domácnosti, domácnosti s viac ako dvomi dospelými osobami.

3. Súkromné domácnosti podľa počtu závislých detí

- **Závislé dieťa** bola osoba, ktorá je členom domácnosti a ktorej je menej ako 18 rokov alebo je vo veku od 18 do 24 rokov, ekonomicky neaktívna a bývajúca s aspoň jedným rodičom.

4. Súkromné domácnosti podľa počtu členov

- **Členovia súkromnej domácnosti** sú osoby, ktoré spolu bývajú a spolu hradia výdavky na základné životné potreby (výdavky na stravu a bývanie).

Jednočlenná domácnosť je taká, v ktorej osoba obvykle býva sama v samostatnej obytnej jednotke alebo obýva ako podnájomník samostatnú miestnosť v obytnej jednotke, ale netvorí viacčlennú domácnosť s ostatnými obyvateľmi danej obytnej jednotky.

Viacčlenná domácnosť je skupina dvoch alebo viacerých osôb obvykle bývajúcich spoločne v obytnej jednotke alebo v časti obytnej jednotky a s ostatnými členmi sa delí o výdavky domácnosti.

Členenie položiek výdavkov domácnosti

V rámci zisťovania RÚ sa sledovali:

- **Čisté výdavky** - predstavujú súhrnnú sumu **čistých peňažných výdavkov** a **naturálnych výdavkov**.
- **Čisté peňažné výdavky** - zahŕňajú **spotrebné výdavky** a **ostatné čisté peňažné výdavky domácnosti**.

Spotrebné výdavky:

V zisťovaní RÚ sa spotrebné výdavky sledujú podľa odporúčaní EUROSTATU pomocou medzinárodnej klasifikácie individuálnej spotreby podľa účelu (COICOP). Od roku 2015 sa spotrebné výdavky zatriedujú na úrovni 5-miestneho kódu verzie klasifikácie: ECOICOP-2013-2013 5-Digit.

Spotrebné výdavky sa podľa tejto klasifikácie členia na 12 základných odborov, menovite:

- 01. Potraviny a nealkoholické nápoje** – všetky výdavky spojené s nákupom potravín a nealkoholických nápojov v obchodnej sieti.
- 02. Alkoholické nápoje a tabak** – výdavky na alkoholické nápoje v obchodnej sieti, tabak a výrobky z tabaku.
- 03. Odevy a obuv** – nákup odevných materiálov a hotových odevov, obuvi vrátane doplnkov k odevom (gombíkov, praciek, šnúrok, zipsov, lemoviek a pod.), výdavky za zhotovenie, požičiavanie a opravy odevov a obuvi vrátane výdavkov na čistenie odevov.
- 04. Bývanie, voda, elektrina, plyn a iné palivá** – výdavky za nájomné v obecných bytoch, úhrady za užívanie družstevného bytu, výdavky za nákup tovarov a služieb pre stavebnú a bytovú údržbu, platby za elektrinu, plyn, teplú vodu a teplo, nákup palív, vodné, stočné a výdavky za ostatné služby vzťahujúce sa na bývanie. Výdavky na generálne opravy bytov, domov s hodnotou nad 1400 eur sú súčasťou ostatných čistých peňažných výdavkov. Do tohto odboru výdavkov nie sú v národnej metodike zahrnuté odhady za imputované nájomné.
- 05. Nábytok a bytové zariadenie a bežná údržba domácnosti** – výdavky za nákup nábytku, bytového zariadenia a doplnkov, podlahových krytín, bytového a stolového textilu, domáceho riadu a príborov, potrieb pre domácnosť, domácich spotrebičov a kuchynských potrieb, výdavky za zhotovenie týchto tovarov a ich opravy, vr. výdavkov za nástroje a náradie pre dom a záhradu a tovary a služby pre čistenie a upratovanie, domáce služby a pod.
- 06. Zdravie** – výdavky za farmaceutické preparáty a výrobky, zdravotnícky tovar, za služby poskytované zdravotníckym personálom v nemocniciach a mimo nich, vrátane služieb rôznych terapeutov.
- 07. Doprava** – výdavky za nákup dopravných prostriedkov, pohonných hmôt a mazív, výdavky spojené s ich prevádzkou a údržbou, výdavky za dopravné služby (vlak, autobus, lietadlo, loď).
- 08. Pošty a telekomunikácie** – výdavky za poštové, telefónne a faxové služby a telefónne a faxové zariadenia.
- 09. Rekreačia a kultúra** – výdavky za tovary a služby spojené s rekreáciou a iným využívaním voľného času, vr. výdavkov za knihy, noviny, tlačiarenský a papiernický tovar a kresliace potreby.
- 10. Vzdelávanie** – výdavky za predškolské, základné, stredoškolské, vyššie, vysokoškolské a iné vzdelávanie, vrátane rôznych kurzov (bez stravovania).
- 11. Reštaurácie a hotely** – výdavky vo verejnom stravovaní (vrátane výdavkov na stravovanie sa v jedálňach a v zariadeniach rýchleho občerstvenia) a výdavky za ubytovacie služby (mimo rekreácie).
- 12. Rozličné tovary a služby** – výdavky za tovary a služby pre osobnú starostlivosť, výdavky na kúpu osobných predmetov, vrátane ich opráv, výdavky za sociálne služby, poistenie osôb a vecí, a iné výdavky na tovary a služby spojené so spotrebou v domácnosti. Do položky „Poistenie“ boli zahrnuté zdravotné poistenie, poistenie motorových vozidiel, cestovné poistenie, poistenie spojené s bývaním a ostatné poistenie (napr. poistenie za škodu spôsobenú iným osobám).

Ostatné čisté peňažné výdavky, ktoré nie sú vykazované v rámci spotrebných výdavkov, zahŕňali:

- výdavky na dane z majetku a iné jednorazové a miestne dane (daň za výrobu alkoholických nápojov, miestna daň za psa a pod.),
- pravidelné a jednorazové platby iným domácnostiam (dary, platené výživné, členské príspevky spoločenským organizáciám a pod.),
- splátky hypoték a pôžičiek,
- výdavky na generálne opravy bytu, domu a iných objektov v hodnote nad 1 400 EUR
- ostatné výdavky za majetok (kúpa pozemku, domu, bytu, cenných papierov a pod.),
- súkromné podnikanie domácnosti,
- ostatné výdavky inde nezahrnuté.

Naturálne výdavky predstavujú spotrebu tovarov (potravín) z vlastnej produkcie a poskytnuté tovary alebo služby od zamestnávateľa, ktoré sú hradené zamestnávateľom v plnej výške alebo v zníženej sume.

Vysvetlivky:

Pokiaľ v publikácii nesúhlasia súčtové položky, tieto vyplývajú z techniky programového zaokrúhľovania.

Použité skratky:

| | | |
|----|---|----------------------|
| SR | - | Slovenská republika |
| BL | - | Bratislavský kraj |
| TA | - | Trnavský kraj |
| TC | - | Trenčiansky kraj |
| NI | - | Nitriansky kraj |
| ZI | - | Žilinský kraj |
| BC | - | Banskobystrický kraj |
| PV | - | Prešovský kraj |
| KI | - | Košický kraj |

ISBN 978-80-8121-983-2 (online)

www.statistics.sk