

**Štatistický úrad Slovenskej republiky**

# **Štruktúra miezd v SR**

*STRUCTURE OF EARNINGS IN THE SR*

**2014**

# Štatistický úrad Slovenskej republiky

Číslo: 900-0059 / 2015

Kód: 022315  
Okruh: Zamestnanosť a mzdy  
Dátum: Jún / June 2015

## Štruktúra miezd v SR

*STRUCTURE OF EARNINGS IN THE SR*

Sekcia sociálnych štatistík a demografie  
Generálna riaditeľka sekcie: Ľudmila Ivančíková  
Odbor štatistiky práce a vzdelávania  
Kontaktná osoba: Ivan Chrappa tel.: 502 36 777

**2014**

## **ZVEREJŇOVANIE VYBRANÝCH ÚDAJOV ŠTATISTICKÉHO ÚRADU SR**

Kalendár prvého zverejnenia vybraných údajov Štatistického úradu SR je možné nájsť na domácej internetovej stránke na adrese: <http://www.statistics.sk>. Prípadné upresnenia termínov za kategóriu Trh práce sú tiež zverejnené na uvedenej internetovej stránke niekoľko dní vopred.

## **RELEASE OF SELECTED DATA OF THE STATISTICAL OFFICE OF THE SR**

It is possible to find a calendar of the first release of selected data of the Statistical Office of the SR on the Internet home page on the following address: <http://www.statistics.sk>. Appropriate amendments of deadlines for the category of Labour market are also published on the given Internet page couple of days in advance.

Autor publikácie / Author of publication: Dana Krišková

### **Štatistický úrad Slovenskej republiky**

Informačný servis

Miletičova 3

824 67 Bratislava

Fax: 55561 361

Tel.: 50236 335

E-mail: [info@statistics.sk](mailto:info@statistics.sk)

---

Rozmnožovanie obsahu tejto publikácie, ako aj jednotlivých častí, v pôvodnej alebo upravenej podobe pre komerčné účely, je možné len s písomným súhlasom Štatistického úradu SR. Údaje, ktoré sú obsahom tejto publikácie, je možné použiť len s uvedením zdroja.

Copying contents of this publication either whole or single parts, both in original and adjusted form for commercial purposes is possible only unless the Statistical Office of the Slovak Republic gives written permission. Data of this publication can be used only with identification of the source.

ISBN 978-80-8121-384-7

## OBSAH

Vybrané výsledky	1
Analytický komentár	2
Tabuľková časť	
<b>Štruktúra priemernej hrubej mesačnej mzdy</b>	
1 Štruktúra priemernej hrubej mesačnej mzdy podľa hlavných tried zamestnaní	14
2 Štruktúra priemernej hrubej mesačnej mzdy podľa stupňa vzdelania	14
3 Štruktúra priemernej hrubej mesačnej mzdy podľa vekových skupín	16
4 Štruktúra priemernej hrubej mesačnej mzdy podľa krajov	16
5 Štruktúra priemernej hrubej mesačnej mzdy podľa ekonomických činností	18
6 Štruktúra priemernej hrubej mesačnej mzdy podľa druhu vlastníctva	22
7 Štruktúra priemernej hrubej mesačnej mzdy vybranej právnej formy	22
8 Štruktúra priemernej hrubej mesačnej mzdy podľa pohlavia	24
9 Štruktúra priemernej hrubej mesačnej mzdy podľa zamestnaní	24
<b>Priemerná hrubá mesačná mzda</b>	
10 Priemerná hrubá mesačná mzda podľa hlavných tried zamestnaní a vekových skupín	42
11 Priemerná hrubá mesačná mzda podľa stupňa vzdelania a vekových skupín	42
12 Priemerná hrubá mesačná mzda podľa krajov a vekových skupín	44
13 Priemerná hrubá mesačná mzda podľa ekonomických činností a vekových skupín	44
14 Priemerná hrubá mesačná mzda podľa hlavných tried zamestnaní a stupňa vzdelania	48
15 Priemerná hrubá mesačná mzda podľa krajov a stupňa vzdelania	50
16 Priemerná hrubá mesačná mzda podľa ekonomických činností a stupňa vzdelania	50
17 Priemerná hrubá mesačná mzda podľa hlavných tried zamestnaní a krajov	54
18 Priemerná hrubá mesačná mzda podľa ekonomických činností a krajov	56
19 Priemerná hrubá mesačná mzda podľa druhu vlastníctva a krajov	60
<b>Zložky priemer. hrubej mesačnej mzdy mužov a žien</b>	
20 Zložky priemer. hrubej mesačnej mzdy mužov a žien podľa hlavných tried zamestnaní	60
21 Zložky priemer. hrubej mesačnej mzdy mužov a žien podľa stupňov vzdelania	62
22 Zložky priemer. hrubej mesačnej mzdy mužov a žien podľa vekových skupín	62
23 Zložky priemer. hrubej mesačnej mzdy mužov a žien podľa krajov	64
24 Zložky priemer. hrubej mesačnej mzdy mužov a žien podľa druhu vlastníctva	64
25 Zložky priemer. hrubej mesačnej mzdy mužov a žien podľa vybranej právnej formy	66
26 Zložky priemer. hrubej mesačnej mzdy mužov a žien podľa ekonomických činností	66
<b>Priemerný mesačný počet platených hodín</b>	
27 Priemer. mesačný počet platených hodín podľa hlavných tried zamestnaní a pohlavia	70
28 Priemer. mesačný počet platených hodín podľa stupňov vzdelania a pohlavia	72
29 Priemer. mesačný počet platených hodín podľa vekových skupín a pohlavia	72
30 Priemer. mesačný počet platených hodín podľa krajov a pohlavia	74
31 Priemer. mesačný počet platených hodín podľa druhu vlastníctva a pohlavia	74
32 Priemer. mesačný počet platených hodín podľa vybranej právnej formy a pohlavia	76
33 Priemer. mesačný počet platených hodín podľa ekonomických činností a pohlavia	76
<b>Odpracovaný čas, priem. mesačná mzda podľa pracovného času, pohlavia</b>	
34 Odprac. čas, priem. mesač. mzda podľa prac. času, pohlavia a hlav. tried zamestnaní	82
35 Odprac. čas, priem. mesačná mzda podľa prac. času, pohlavia a stupňov vzdelania	82

# CONTENT

Selected results	1
Analytical commentary	2
Tables	
<b>Structure of average gross monthly earnings</b>	
1 Structure of average gross monthly earnings by major groups of occupations	14
2 Structure of average gross monthly earnings by education	14
3 Structure of average gross monthly earnings by age groups	16
4 Structure of average gross monthly earnings by regions	16
5 Structure of average gross monthly earnings by economic activities	18
6 Structure of average gross monthly earnings by type of ownership	22
7 Structure of average gross monthly earnings by legal type of organisation	22
8 Structure of average gross monthly earnings by gender	24
9 Structure of average gross monthly earnings by occupation	24
<b>Average gross monthly earnings</b>	
10 Average gross monthly earnings by major groups of occupation and age	42
11 Average gross monthly earnings by education and age	42
12 Average gross monthly earnings by regions and age	44
13 Average gross monthly earnings by economic activities and age	44
14 Average gross monthly earnings by major groups of occupation and education	48
15 Average gross monthly earnings by regions and education	50
16 Average gross monthly earnings by economic activities and education	50
17 Average gross monthly earnings by major groups of occupation and regions	54
18 Average gross monthly earnings by economic activities and regions	56
19 Average gross monthly earnings by type of ownership and regions	60
<b>Components of average gross monthly earnings of men and women</b>	
20 Components of average gross monthly earnings of men and women by occupations	60
21 Components of average gross monthly earnings of men and women by education	62
22 Components of average gross monthly earnings of men and women by age	62
23 Components of average gross monthly earnings of men and women by regions	64
24 Components of aver. gross monthly earnings of men and women by type of ownership	64
25 Components of average gross monthly earnings of men and women by legal type	66
26 Components of aver. gross monthly earnings of men and women by econ. activities	66
<b>Average monthly number of hours paid</b>	
27 Average monthly number of hours paid by major groups of occupations and gender	70
28 Average monthly number of hours paid by education and gender	72
29 Average monthly number of hours paid by age and gender	72
30 Average monthly number of hours paid by regions and gender	74
31 Average monthly number of hours paid by type of ownership and gender	74
32 Average monthly number of hours paid by selected legal type and gender	76
33 Average monthly number of hours paid by economic activities and gender	76
<b>Hours worked, average monthly earnings by types of working time, gender</b>	
34 Hours worked, average monthly earnings by working time, gender, occupations	82
35 Hours worked, average monthly earnings by working time, gender, education	82

36	Odprac. čas, priem. mesačná mzda podľa prac. času, pohlavia a vekových skupín	84
37	Odprac. čas, priem. mesačná mzda podľa prac. času, pohlavia a krajov	84
38	Odprac. čas, priem. mesačná mzda podľa prac. času, pohlavia a druhu vlastníctva	86
39	Odprac. čas, priem. mesač. mzda podľa prac. času, pohlavia, vybranej právnej formy	86
40	Odprac. čas, priem. mesačná mzda podľa prac. času, pohlavia a ekon. činností	88

### ***Podiely zamestnancov v mzdových pásmach***

41	Podiely zamestnancov v pásme priem. hrubej mes. mzdy podľa prac. času, pohlavia	92
42	Podiely zam. na plný prac. čas v pásm. priem. hrubej mes. mzdy podľa zamestnaní	94
43	Podiely zam. na plný prac. čas v pásm. priem. hrubej mes. mzdy podľa vzdelania	96
44	Podiely zam. na plný prac. čas v pásm. priem. hrubej mes. mzdy podľa veku	98
45	Podiely zam. na plný prac. čas v pásm. priem. hrubej mes. mzdy podľa krajov	100
46	Podiely zam. na plný prac. čas v pásm. priem. hrubej mes. mzdy podľa vlastníctva	102
47	Podiely zam. na plný prac. čas v pásm. priem. hrubej mes. mzdy podľa ekon. činností	104

### ***Popisné štatistické charakteristiky***

48	Popisné štat. charakteristiky priem. hrubej mes. mzdy podľa zamestnaní a pohlavia	108
49	Popisné štat. charakteristiky priem. hrubej mes. mzdy podľa vzdelania a pohlavia	110
50	Popisné štat. charakteristiky priem. hrubej mes. mzdy podľa veku a pohlavia	112
51	Popisné štat. charakteristiky priem. hrubej mes. mzdy podľa krajov a pohlavia	114
52	Popisné štat. charakteristiky priem. hrubej mes. mzdy podľa ekon. činností a pohlavia	116
53	Popisné štat. charakteristiky priem. hrubej mes. mzdy podľa druh.vlastníctva, pohlavia	118

### **Grafická časť**

1	Štruktúra priemernej hrubej mesačnej mzdy	122
2	Štruktúra priemernej hrubej mesačnej mzdy podľa hlavných tried zamestnaní	123
3	Štruktúra priemernej hrubej mesačnej mzdy podľa stupňa vzdelania	124
4	Štruktúra priemernej hrubej mesačnej mzdy podľa vekových skupín	125
5	Štruktúra priemernej hrubej mesačnej mzdy podľa krajov	126
6	Priemerná hrubá mesačná mzda podľa vekových skupín a pohlavia	127
7	Priemerná hrubá mesačná mzda podľa vzdelania a pohlavia	128
8	Priemerná hrubá mesačná mzda podľa ekon. činností a pohlavia	129
9	Priemerná hrubá mesačná mzda podľa krajov a pohlavia	130
10	Podiely zamestnancov podľa pásiem priemernej hrubej mesačnej mzdy	131
11	Popis.štatistické charakteristiky priem. hrubej mes. mzdy (percentily) podľa pohlavia	132

Metodické vysvetlivky	134
-----------------------	-----

36 Hours worked, average monthly earnings by working time, gender and age	84
37 Hours worked, average monthly earnings by working time, gender and regions	84
38 Hours worked, average monthly earnings, by working time, gender, type of ownership	86
39 Hours worked, average monthly earnings by working time, gender, legal type	86
40 Hours worked, average monthly earnings by working time, gender, economic activities	88

### ***Share of employees by wage bands***

41 Share of employees by bands of aver. gross monthly earnings by work. time, gender	92
42 Share of full-time employees by bands of aver. gross monthly earnings, occupations	94
43 Share of full-time employees by bands of aver. gross monthly earnings, education	96
44 Share of full-time employees by bands of aver. gross monthly earnings, age	98
45 Share of full-time employees by bands of aver. gross monthly earnings, regions	100
46 Share of full-time empl. by bands of aver. gross monthly earnings, type of ownership	102
47 Share of full-time employees by bands of aver. gross monthly earnings, econ.activities	104

### ***Descriptive statistics***

48 Descriptive statistics of average gross monthly earnings by occupations and gender	108
49 Descriptive statistics of average gross monthly earnings by education and gender	110
50 Descriptive statistics of average gross monthly earnings by age and gender	112
51 Descriptive statistics of average gross monthly earnings by regions and gender	114
52 Descriptive statistics of average gross monthly earnings by econ. activities and gender	116
53 Descriptive statistics of average gross monthly earnings by type of ownership, gender	118

### **Graphs**

1 Structure of average gross monthly earnings	122
2 Structure of average gross monthly earnings by major groups of occupations	123
3 Structure of average gross monthly earnings by level of education	124
4 Structure of average gross monthly earnings by age groups	125
5 Structure of average gross monthly earnings by regions	126
6 Average gross monthly earnings by age groups and gender	127
7 Average gross monthly earnings by education and gender	128
8 Average gross monthly earnings by econ. activities and gender	129
9 Average gross monthly earnings by regions and gender	130
10 Share of employees by bands of average gross monthly earnings	131
11 Descriptive statistics of aver. gross monthly earnings (percentiles) by gender	132

Methodological notes	134
----------------------	-----

## VYBRANÉ VÝSLEDKY

### Priemerné hrubé mesačné mzdy v SR – 964 Eur

Triedenia	minimum (v Eur/zam.)		maximum (v Eur/zam.)	
zamestnanie	pomoc. a nekvalif. prac.	524	zákonodar., riadiaci prac.	2 099
vzdelanie	základné	607	vysokoškolské – 2. stupeň	1 397
vek	do 19 rokov	535	35 - 39 rokov	1 072
kraj	Prešovský	771	Bratislavský	1 294
ekonomická činnosť	ubyt. a stravov. služby	582	inform. a komunikácia	1 819
druh vlastníctva	vlastníctvo združení, politických strán a cirkví	738	medzinár. s prevažujúcim verejným sektorom	2 010
právna forma	cirkevná organizácia	541	zahraničná osoba so sídлом mimo územia SR	1 750

### Priemerné čisté mesačné mzdy v SR – 740 Eur

Triedenia	minimum (v Eur/zam.)		maximum (v Eur/zam.)	
zamestnanie	pomoc. a nekvalif. prac.	431	zákonodar., riadiaci prac.	1 537
vzdelanie	základné	489	vysokoškolské – 2. stup.	1 039
vek	do 19 rokov	436	35 - 39 rokov	821
kraj	Prešovský	609	Bratislavský	967
ekonomická činnosť	ubyt. a stravov. služby	470	inform. a komunikácia	1 339
druh vlastníctva	vlastníctvo združení, politických strán a cirkví	580	medzinár. s prevažujúcim verejným sektorom	1 438
právna forma	cirkevná organizácia	442	zahraničná osoba so sídлом mimo územia SR	1 305

### Štruktúra priemernej hrubej mesačnej mzdy v SR

	Spolu		muži		ženy	
	Eur	%	Eur	%	Eur	%
hrubá mzda	964	100,0	1 085	100,0	834	100,0
z toho:						
základná mzda	647	67,1	718	66,1	571	68,4
príplatky a doplatky	68	7,1	73	6,8	63	7,5
prémie a odmeny	105	10,9	133	12,2	74	8,9
náhrady mzdy	111	11,6	120	11,0	102	12,2

### Podiely zamestnancov podľa pásiem hrubej mesačnej mzdy v % (zamestnanci v SR = 100 %)

do 250 Eur	1,6	500,01 - 550 Eur	5,5	1000,01 - 1200 Eur	10,2
250,01 - 300 Eur	0,6	550,01 - 600 Eur	5,5	1200,01 - 1400 Eur	5,9
300,01 - 350 Eur	2,4	600,01 - 700 Eur	11,7	1400,01 - 1600 Eur	3,7
350,01 - 400 Eur	4,9	700,01 - 800 Eur	11,1	1600,01 - 1800 Eur	2,4
400,01 - 450 Eur	5,8	800,01 - 850 Eur	4,7	1800,01 - 2300 Eur	3,1
450,01 - 500 Eur	5,6	850,01 - 1000 Eur	11,8	2300,01 a viac Eur	3,5

**SELECTED RESULTS****Average gross monthly earnings per employee – 964 EUR**

Classifications	Minimum (in EUR/empl.)		Maximum (in EUR/empl.)	
Occupation	Elementary occupations	524	Managers	2 099
Education	Basic	607	Univers.- Master degree	1 397
Age	Up to 19 years	535	35 - 39 years	1 072
Region	Prešov	771	Bratislava	1 294
Economic activity	Accom., food service activit.	582	Inform., communication	1 819
Type of ownership	Ownership of		International with prep.	
Legal type of organization	associations	738	of public sector	2 010
	Ecclesiastical organization	541	Non-resid. foreign person	1 750

**Average net monthly earnings per employee – 740 EUR**

Classifications	Minimum (in EUR/empl.)		Maximum (in EUR/empl.)	
Occupation	Elementary occupations	431	Managers	1 537
Education	Basic	489	Univers.- Master degree	1 039
Age	Up to 19 years	436	35 - 39 years	821
Region	Prešov	609	Bratislava	967
Economic activity	Accom., food service activit.	470	Inform., communication	1 339
Type of ownership	Ownership of		International with prep.	
Legal type of organization	associations	580	of public sector	1 438
	Ecclesiastical organization	442	Non-resid. foreign person	1 305

**Structure of average gross monthly earnings**

	Total		Men		Women	
	EUR	%	EUR	%	EUR	%
Gross earnings	964	100.0	1 085	100.0	834	100.0
of which:						
Basic earnings	647	67.1	718	66.1	571	68.4
Spec. premium payments	68	7.1	73	6.8	63	7.5
Bonuses and allowances	105	10.9	133	12.2	74	8.9
Payments for days not worked	111	11.6	120	11.0	102	12.2

**Share of employees by bands of average gross monthly earnings in %  
(employees in the SR =100%)**

up to 250 EUR	1.6	500,01 - 550 EUR	5.5	1000,01 - 1200 EUR	10.2
250,01 - 300 EUR	0.6	550,01 - 600 EUR	5.5	1200,01 - 1400 EUR	5.9
300,01 - 350 EUR	2.4	600,01 - 700 EUR	11.7	1400,01 - 1600 EUR	3.7
350,01 - 400 EUR	4.9	700,01 - 800 EUR	11.1	1600,01 - 1800 EUR	2.4
400,01 - 450 EUR	5.8	800,01 - 850 EUR	4.7	1800,01 – 2300 EUR	3.1
450,01 - 500 EUR	5.6	850,01 - 1000 EUR	11.8	2300,01 EUR and more	3.5

## ANALYTICKÝ KOMENTÁR

### 1. Priemerná hrubá mesačná mzda a mzdová diferenciácia

Podľa výsledkov výberového štatistického zisťovania o štruktúre miezd v SR za rok 2014 bola priemerná hrubá mesačná mzda na úrovni 964 Eur. Základná mzda, ktorá predstavovala najväčšiu zložku celkovej priemernej hrubej mesačnej mzdy dosiahla 647 Eur (67,1 %). Významnú pohyblivú zložku tvorili prémie a odmeny (105 Eur), ktoré sa podieľali na celkovej hrubej mesačnej mzde 10,9 %. Príplatky a doplatky boli o 37 Eur nižšie ako prémie a odmeny a dosiahli 7,1 percentuálny podiel z celkovej hrubej mesačnej mzdy (68 Eur). Priemerné náhrady mzdy, ktoré predstavovali mzdu za zaplatený, avšak neodpracovaný čas pre prekážky na strane zamestnanca alebo zamestnávateľa dosiahli v absolútnom vyjadrení 111 Eur (11,5 %). V priemere 32 Eur získali zamestnanci vo forme nepravidelných odmien – ako 13., 14. plat (plat na dovolenku, „pred Vianocami“), naturálne odmeny a pod.

Použité popisné štatistické charakteristiky potvrdili naďalej existujúcu mzdovú diferenciáciu medzi jednotlivými zamestnancami v národnom hospodárstve SR. Rozdiel medzi priemernou hrubou mesačnou mzdou (964 Eur) a mediánom miezd (756 Eur) predstavoval 208 Eur. Medián dosiahol len 78,4 % z priemernej hrubej mesačnej mzdy. V mzdovom pásme do 950 Eur bolo 67,5 % zamestnancov. V intervale od 950 – 1 000 Eur, do ktorého patrila aj priemerná hrubá mesačná mzda za SR nameraná v tomto zisťovaní, bolo 3,6 % zamestnancov. Nad 1 000 Eur zarobilo 28,9 % zamestnancov. Tento nepomer dokázal nerovnomerné rozloženie hrubých mesačných miezd. Súčasne potvrdil existenciu veľkej skupiny zamestnancov s nízkymi príjmami a malej skupiny zamestnancov s vysokými mzdami. Aj z hodnoty decilového podielu (3,8) sú zrejmé výrazné mzdové rozdiely jednotlivých zamestnancov.

Po zaplatení poisťných odvodov (zdravotné, dôchodkové, invalidné, nemocenské poistenie a poistenie v nezamestnanosti) a dane z príjmu fyzických osôb zostala zamestnancovi priemerná čistá mesačná mzda v čiastke 740 Eur. Podiel priemernej čistej mesačnej mzdy z hrubej mesačnej mzdy tvoril 76,7 %.

### 2. Priemerná hrubá mesačná mzda podľa pohlavia

Napriek snahe dosiahnuť rovnaké postavenie žien a mužov v spoločnosti a na trhu práce, údaje o priemerných hrubých mesačných mzdách mužov a žien za rok 2014 potvrdili pretrvávajúce rodové nerovnosti v odmeňovaní za prácu.

V posledných rokoch sa rozdiel medzi mzdami mužov a žien prehĺbuje. V sledovanom roku dosiahla hrubá mesačná mzda mužov 1 085 Eur. Hrubá mzda žien v percentuálnom vyjadrení predstavovala 76,9 % z hrubej mzdy mužov, t. j. o 251 Eur menej v neprospech žien. Porovnaním mzdovej štruktúry dosiahla základná mzda mužov 66,1 % z ich priemernej hrubej mesačnej mzdy, u žien až 68,4 %. Druhou najväčšou mzdovou zložkou u mužov boli prémie a odmeny (12,2 %), u žien náhrady mzdy (12,2 %). Prémie a odmeny predstavovali 8,9 % z priemernej hrubej mesačnej mzdy žien. Náhrady mzdy sa podieľali na celkovej mzde u mužov 11 %. Príplatky a doplatky dosiahli u mužov 6,8 % a u žien 7,5 %.

Nepravidelné odmeny sa na priemernej mzde mužov podieľali 3,6 % a na mzde žien 2,8 %. Mzda žien sa nachádzala o 13,5 % pod celoslovenským priemerom, zatiaľ čo mzda mužov ho prevýšila o 12,6 %.

## **ANALYTICAL COMMENTARY**

### **1. Average gross monthly earnings and wage differentiation**

According to the results of the sample survey on Structure of Earnings 2014 in the SR average gross monthly earnings was at the level of 964 EUR. The greatest component of these earnings represents basic earnings that reached 647 EUR (67.1%). The important variable component of wages constituted bonuses and allowances (105 EUR) with 10.9% share in the total gross monthly earnings. Special premium payments were by 37 EUR less than bonuses and allowances and reached 7.1 percentage share of the total gross monthly wage (68 EUR). The average payments for days not worked achieved in absolute term 111 EUR (11.5%). This paid time was not worked due to obstructions on the side of the employee or the employer. On average employees received 32 EUR in the form of irregular allowances – e.g. 13<sup>th</sup>, 14<sup>th</sup> wages (paid holidays, "before Christmas"), remuneration in kind etc.

The used descriptive statistics confirmed the continuation of the existing wage differentiation among each of employees in the national economy. The difference between average gross monthly earnings (964 EUR) and median of earnings (756 EUR) represented 208 EUR. Median achieved only 78.4% of average gross monthly earnings. There were 67.5% of employees in the bands up to 950 EUR of average gross monthly earnings. In the range from 950 to 1 000 EUR, which included the national average gross monthly wage, there were 3.6% of employees. Wage above 1 000 EUR earned 28.9% of employees. This disproportion demonstrated unequal distribution of gross monthly earnings. At the same time it confirmed the existence of a large employee group with low-incomes and of small group of employees with high wages. The marked wage differences of particular employees are evident even from the value of decile share (3.8).

Average net monthly earnings in the amount of 740 EUR remained to an employee after the payment of insurances (health, pension, disability, sickness and unemployment insurance) and income tax. Share of average net monthly earnings in gross monthly earnings was 76.7%.

### **2. Average gross monthly earnings by gender**

It is the effort to achieve the equal position of women and men in society and on the labour market. In spite of it, data on average gross monthly earnings of men and women confirmed the persistence of the gender inequality in the remuneration for work.

The gender gap in the earnings has deepened in the last years. The gross monthly earnings of men reached 1 085 EUR in the reference year. The gross monthly wages of women represented 76.9% of the men gross earnings i.e. about 251 EUR less in the women disadvantage. The men basic earnings achieved 66.1% of their average gross monthly wage comparing the structure of earnings. The women basic wage formed 68.4% of the women gross wage. The second largest wage component of men was bonuses and allowances (12.2%), for women it were payments for days not worked (12.2%). Bonuses and allowances represented 8.9% of average gross monthly earnings of women. Payments for days not worked represented 11% of the men total earnings. Special premium payments reached 6.8% for men and 7.5% for women.

Irregular bonuses represented 3.6% of the men average earnings and 2.8% of the women wage. The women earnings were below national average by 13.5%, while the men wages exceeded it by 12.6%.

V mzdovom pásme do 1 000 Eur sa nachádzalo 64,8 % mužov. V pásme 1 000 – 1 100 Eur, v ktorom sa nachádzala priemerná mzda mužov, bolo 6,2 % mužov a 29 % mužov zarobilo nad 1 100 Eur. Medián miezd mužov dosiahol 826 Eur, čo je približne 76,1 % priemernej hrubej mesačnej mzdy mužov. Nižšiu mzdu (do 800 Eur) ako je celoslovenská priemerná mzda žien dosiahlo 62,4 % žien. V intervale od 800 – 850 Eur sa nachádzalo 4,5 % žien. Viac ako 850 Eur zarobilo 33,1 % žien. Medián miezd žien (690 Eur) predstavoval 82,7 % z priemernej hrubej mesačnej mzdy žien.

Medzi faktory, ktoré vplyvajú na pomalší rast miezd žien oproti mzdám mužov, patria najmä vzdelanie a zastúpenie mužov a žien v jednotlivých nízko alebo vysoko príjmových ekonomických činnostiach a zamestnaniach. Mzdové rozdiely ovplyvňujú aj zakorenené predsudky o vhodnosti mužov a žien vykonávať určité práce (funkcie), postup v zamestnaní a participácia na vedúcich funkciách, materské a rodičovské povinnosti. Nezanedbateľný vplyv na celkovú hrubú mesačnú mzdu má aj celkové množstvo odpracovaných hodín a nadčasov najmä v súvislosti so starostlivosťou o závislé osoby v domácnosti.

### 3. Priemerná hrubá mesačná mzda podľa vekových skupín

V rámci základných vekových skupín sa mzdová diferenciácia podstatne nezmenila. Zistené údaje nepotvrdili priamu úmernosť medzi vekom zamestnanca a výškou jeho priemernej hrubej mesačnej mzdy.

K najslabšie odmeňovanej vekovej kategórii sa zaradili zamestnanci do 19 rokov (535 Eur). Medián tejto vekovej skupiny dosiahol len 501 Eur. V uvedenej vekovej kategórii je aj najmenšia mzdová diferenciácia. Decilový podiel bol 2,3.

Mzdy zamestnancov vo vekovej kategórii 60 a viac rokov (961 Eur) boli takmer rovnaké ako celoslovenský priemer (964 Eur).

Zamestnanci vo vekovej kategórii 35 – 39 rokov s priemernou mzdou 1 072 Eur patrili k najlepšie odmeňovaným. V uvedenej vekovej kategórii dosiahol medián mzdy hodnotu 815 Eur. Nadpriemerné zárobky mali aj zamestnanci vo vekových kategóriách 40 – 44 rokov (1 037 Eur) a 30 – 34 rokov (1 036 Eur). Najvýraznejšia mzdová diferenciácia bola vo vekových skupinách 35 – 39 rokov a 60 a viac rokov, kde decilový podiel dosiahol hodnotu 4,3.

### 4. Priemerná hrubá mesačná mzda podľa stupňa vzdelania

Medzi najvýznamnejšie personálne charakteristiky, ktoré ovplyvňujú mzdovú úroveň v súčinnosti s inými faktormi, patrí stupeň najvyššieho dosiahnutého vzdelania, čo opäť potvrdili výsledky zisťovania za rok 2014.

Priemerná hrubá mesačná mzda zamestnanca so základným vzdelaním bola 607 Eur, zatiaľ čo priemerná mesačná mzda zamestnanca s vysokoškolským vzdelaním druhého stupňa bola až 1 397 Eur. Nadpriemernú mesačnú mzdu zarobili aj zamestnanci s vysokoškolským vzdelaním tretieho stupňa (1 390 Eur) a s vysokoškolským vzdelaním prvého stupňa (1 021 Eur). Z uvedených údajov vyplýva, že vysokoškolsky vzdelaný zamestnanec v priemere zarobil 2,3-násobok priemernej hrubej mesačnej mzdy zamestnanca so základným vzdelaním.

Porovnaním mediánov miezd sa tento rozdiel znížil v priemere na 2 - násobok, ale aj napriek tomu je mzdový rozdiel výrazný.

Hodnotu priemernej hrubej mesačnej mzdy za SR dosiahli zamestnanci s vyšším odborným vzdelaním (969 Eur), avšak hodnota mediánu ich hrubých miezd prevýšila medián za Slovenskú republiku o 75 Eur.

There were 64.8% of men in the bands of average gross monthly earnings up to 1 000 EUR. The band 1 000 – 1 100 EUR, which covered the men average wage, included 6.2% of men and 29% of men earned more than 1 100 EUR. Wage median of men reached 826 EUR that is about 76.1% of average gross monthly earnings of men. Lower wage (up to 800 EUR) comparing to the women national average earnings had 62.4% of women. There were 4.5% of women in the range from 800 to 850 EUR and 33.1% of women earned more than 850 EUR. The women median wage (690 EUR) represented 82.7% of their average gross monthly earnings.

Education and gender representation in particular low-age and high-wage economic activities and in occupations belong among the factors affecting the slower growth of the women wages. Wage differences were affected also by prejudices about the suitability of both gender to perform certain works (functions), career advancement and participation in leadership roles, maternity and parental responsibilities. Also the number of hours worked and overtime, particularly as regards care for dependent persons in the household, has significant impact on the total gross monthly earnings.

### **3. Average gross monthly earnings by age groups**

Wage differentiation has not significantly changed within the basic age groups. Surveyed data did not confirm a direct relation between employee age and the amount of his average gross monthly earnings.

Employees up to 19 years of age were the worst salaried age group (535 EUR). Median of this age group achieved only 501 EUR. There is the lowest wage differentiation in this age category. Decile share was 2.3.

Employee earnings in the age group 60 years and over (961 EUR) were almost the same as the national average was (964 EUR).

Employees in the age group 35-39 years with average wage 1 072 EUR belonged to the best remunerated. Median in this age group reached the value 815 EUR. Above-average earnings had also employees at ages 40-44 years (1 037 EUR) and 30-34 years (1 036 EUR). Wage differentiation was the most marked in the age groups 35-39 years and 60 years and over, where decile share achieved 4.3.

### **4. Average gross monthly earnings by level of education**

The level of the highest achieved education belongs to the most important personal characteristic that affects the wage level in association with another the factors. It was again confirmed by the survey results for 2014.

Average gross monthly earnings of employee with basic education was 607 EUR, average monthly wage of employee with university – master degree education formed 1 397 EUR. Above - average monthly wage earned also employees with university – PhD. degree (1 390 EUR) and university – bachelor degree (1 021 EUR). The statistics show that university-educated employee earned on average the multiple of 2.3 from average gross monthly earnings of employee with basic education.

In comparison of wage medians this difference decreased on average by a factor of two, nevertheless the wage gap is noticeable.

The value of average gross monthly earnings for the SR reached employees with higher professional education (969 EUR) and median value of their gross wages exceeded national median by 75 EUR.

V rámci jednotlivých stupňov vzdelania existovala rôzna diferenciacia miezd. Najnižší decilový podiel miezd 2,5 bol u zamestnancov so základným vzdelaním a s vyšším odborným vzdelaním (2,6). Najvyšší decilový podiel 4,1 bol u zamestnancov s vysokoškolským vzdelaním druhého stupňa.

## 5. Priemerná hrubá mesačná mzda podľa hlavných tried zamestnaní

Z výsledkov zisťovania vyplýva, že mzdovú diferenciaciu výrazne ovplyvňuje aj povolanie, resp. zamestnanie zamestnancov. Nadpriemerné mzdy sa nachádzali v prvých troch a v poslednej (v nultej) hlavnej triede zamestnaní. Tieto zamestnania si vyžadujú vysokú kvalifikáciu, odbornú, fyzickú a psychickú zdatnosť, riadiace schopnosti a zodpovednosť.

V prvej hlavnej triede zarobili zamestnanci v priemere 2 099 Eur. Medián miezd zákonodarcov, riadiacich pracovníkov dosiahol 1 530 Eur a predstavoval 72,9 % z priemernej hrubej mesačnej mzdy zamestnanca. Prvá hlavná trieda zamestnaní sa vyznačovala vysokou variabilitou miezd. Decilový podiel dosiahol hodnotu 5,2.

Menší rozdiel medzi priemernou hrubou mesačnou mzdou za SR a priemernou hrubou mesačnou mzdou za hlavné triedy bol v druhej, poslednej (nultej) a v tretej hlavnej triede. Špecialisti v druhej hlavnej triede zarobili viac o 24,8 % ako celoslovenský priemer, príslušníci ozbrojených síl v poslednej hlavnej triede 0 zarobili o 19,3 % viac a technickí a odborní pracovníci v tretej hlavnej triede poberali o 9,2 % viac ako bol celoslovenský priemer.

Z podpriemerných miezd sa najviac k celoslovenskému priemeru priblížili mzdy zamestnancov v triede 7 - kvalifikovaní pracovníci a remeselníci (848 Eur), v triede 8 - operátori a montéri strojov a zariadení (785 Eur), v triede 4 - administratívni pracovníci (782 Eur). Najmenšia mzdová diferenciacia v rámci jednotlivých hlavných tried zamestnaní bola v triede 0 - príslušníci ozbrojených síl, pri ktorých decilový podiel dosiahol hodnotu 2,1.

Najnižšiu priemernú hrubú mesačnú mzdu 524 Eur mali v roku 2014 zamestnanci triedy 9 - pomocní a nekvalifikovaní pracovníci, ktorí vykonávali rutinnú prácu bez nároku na kvalifikáciu a na vyšší stupeň vzdelania. Polovica týchto zamestnancov dosiahla hrubú mesačnú mzdu nižšiu ako 470 Eur (medián) a len 10 % hrubú mzdu vyššiu ako 764 Eur. Aj decilový podiel 2,3 dokazuje nízku diferenciaciu miezd v tejto skupine zamestnancov.

## 6. Priemerná hrubá mesačná mzda podľa krajov

Výhodná lokalizácia Bratislavského kraja ako aj dostupnosť ekonomicky významných podnikov, organizácií, centrálnych inštitúcií, príliv zahraničného kapitálu a pod., zabezpečili vybudovanie jeho pozície ako ekonomicky najvýznamnejšieho kraja. Na základe výsledkov regionálneho triedenia dosiahol Bratislavský kraj najvyššiu priemernú hrubú mesačnú mzdu 1 294 Eur. Druhú najvyššiu priemernú mesačnú mzdu 925 Eur dosiahli zamestnanci Košického kraja. Vysokú priemernú mzdu zarobili aj zamestnanci v Trnavskom kraji (900 Eur) a v Žilinskom kraji (877 Eur). Naopak najnižšiu priemernú mzdu 771 Eur zarobili zamestnanci v Prešovskom kraji.

Prehľbovanie mzdovej diferencie medzi kraji a v rámci jednotlivých krajov dokazujú aj vybrané popisné štatistické charakteristiky ako sú mediány a decily. V najlepšie zarábajúcom Bratislavskom kraji dosiahla polovica zamestnancov mzdu vyššiu ako 948 Eur, pričom v kraji s najnižšou priemernou mzdou to bolo o 300 Eur menej. Medián miezd v Bratislavskom kraji bol vyšší ako medián priemernej hrubej mesačnej mzdy za SR. V Prešovskom kraji dosiahol medián miezd 67,1 % z celoslovenskej priemernej mzdy.

There was a different wage differentiation within the particular levels of education. The lowest decile share of wages was 2.5 for employees with basic and higher professional education (2.6). The highest decile share was 4.1 for employees with university - master degree education.

## **5. Average gross monthly earnings by major groups of occupations**

The survey results show that wage differentiation is significantly affected also by occupation of employees. Above - average wages were in the first three and the last (zero) major group of occupation. These jobs require high qualification, skilled, physical and psychological ability, leadership skills and responsibility.

Employees in the first major group of occupations earned on average 2 099 EUR. Wage median of managers reached 1 530 EUR and it represented 72.9% of average gross monthly earnings. The first major occupation group had the high variability of wages. Decile share reached 5.2.

Smaller difference between national average gross monthly earnings and average gross monthly wage of major groups was in the second, the last (zero) and the third major group. Professionals in the second major group gained more by 24.8% than national average, armed forces occupations in the last major group 0 of occupation earned by 19.3% more and technicians and associate professionals in the third major group received by 9.2% more than national average.

Below – average earnings got nearer to national average of employees in the group 7 – craft and related trade workers (848 EUR), in the group 8 – plant and machine operators and assemblers (785 EUR), in the group 4 – clerical support workers (782 EUR). The smallest wage gap within each major group of occupation was in the group 0 - armed forces occupations, where decile share reached 2.1.

The lowest average gross monthly earnings 524 EUR had employees of the group 9 – elementary occupations who practised the routine work without a qualification and a higher degree of education. Half of these employees reached gross monthly earnings lower than 470 EUR (median) and only 10% of employees had gross wage higher than 764 EUR. Even decile share 2.3 proves low variability of wages in the group of employees.

## **6. Average gross monthly earnings by regions**

The convenient location of Bratislava region and the availability of economic significant enterprises, organizations, central bodies, foreign capital inflow ensured its position as the most important economic region. According to the results of region structure, Bratislava region achieved the highest average gross monthly earnings 1 294 EUR. The second highest average monthly wage 925 EUR reached employees of Košice region. High average wage earned employees in Trnava region (900 EUR) and Žilina region (877 EUR) as well on the contrary, the lowest average wage 771 EUR was reached in Prešov region.

The selected descriptive statistics such medians and deciles show increase of wage variability among regions and within the particular regions. Half of employees in Bratislava region with the top earners achieved earnings higher than 948 EUR, while in the region with the lowest average wage it was by 300 EUR less. Wage median in Bratislava region was higher comparing to national median. In Prešov region, wage median represented 67.1% of national average earnings.

Mzdové rozdiely v rámci krajov boli najvyššie v Bratislavskom kraji, kde decilový podiel dosiahol hodnotu 5,0. Veľké mzdové rozdiely boli zaznamenané aj v Košickom kraji, kde 10 % zamestnancov malo mzdu nižšiu ako 420 Eur a 10 % malo mzdu vyššiu ako 1 500 Eur. Najnižšia mzdová diferenciacia bola v Trenčianskom a Banskobystrickom kraji, kde decilový podiel predstavoval hodnotu 3,1.

## 7. Priemerná hrubá mesačná mzda podľa ekonomických činností

Z pohľadu klasifikácie ekonomických činností bola mzdová diferenciacia do veľkej miery ovplyvnená rozdielnym dopytom po zamestnancoch vo vybraných ekonomických činnostiach.

Najvyššiu priemernú hrubú mesačnú mzdu mali zamestnanci v informáciách a komunikácii (1 819 Eur). V tejto činnosti 50 % zamestnancov zarobilo viac ako 1 343 Eur. Len 10 % zamestnancov malo hrubú mzdu nižšiu ako 669 Eur a 10 % zamestnancov viac ako 3 180 Eur. Mzdová diferenciacia v informáciách a komunikácii bola výrazná, decilový podiel dosiahol hodnotu 4,8.

Druhú najvyššiu priemernú hrubú mesačnú mzdu dosiahli zamestnanci vo finančných a poisťovacích činnostiach (1 673 Eur). V týchto činnostiach bol medián hrubej mzdy o 107 Eur nižší ako medián hrubej mzdy v informáciách a komunikácii. Mzdová diferenciacia tu bola nižšia, decilový podiel bol 4,2. Desať percent zamestnancov dosiahlo mzdu nižšiu ako 666 Eur a rovnaký podiel zamestnancov zarobil viac ako 2 774 Eur.

Priemerná hrubá mesačná mzda v priemyselnej výrobe prevýšila celoslovenskú priemernú hrubú mesačnú mzdu len o 28 Eur. Medián mesačnej mzdy v sledovanej činnosti dosiahol 783 Eur (medián za SR bol 756 Eur). V priemyselnej činnosti zarobilo 10 % zamestnancov menej ako 454 Eur (1. decil za SR bol 405 Eur) a 10 % zamestnancov malo viac ako 1 550 Eur (9. decil za SR bol 1 538 Eur).

Najmenšie mzdové rozdiely v rámci jednotlivých ekonomických činností boli vo vzdelávaní. Hodnota ich mzdového mediánu predstavovala 91,9 % z priemernej hrubej mesačnej mzdy vo vzdelávaní.

Najnižšie priemerné hrubé mesačné mzdy zarobili najmä zamestnanci v ubytovacích a stravovacích službách (582 Eur), v ostatných činnostiach (694 Eur), v administratívnych a podporných službách (726 Eur), v umení, zábave a rekreácii (728 Eur), v poľnohospodárstve, lesníctve a rybolove (802 Eur) a vo vzdelávaní (813 Eur). Zarádajú sa medzi ekonomické činnosti s nízkou variabilitou hrubých miezd. V ubytovacích a stravovacích službách 10 % zamestnancov nepresiahlo hrubú mzdu vyššiu ako 337 Eur a len 10 % zamestnancov zarobilo viac ako 876 Eur.

## 8. Priemerná hrubá mesačná mzda podľa druhu vlastníctva

V triedení podľa druhu vlastníctva najvyššie priemerné hrubé mesačné mzdy dosiahli zamestnanci v medzinárodných organizáciách s prevažujúcim verejným sektorom (2 010 Eur). Medián ich miezd bol 1 591 Eur. V medzinárodných organizáciách s prevažujúcim verejným sektorom 10 % zamestnancov zarobilo hrubú mzdu do 1 049 Eur a 10 % zamestnancov poberali hrubú mzdu vyššiu ako 3 351 Eur. Nadpriemerné mzdy mali aj zamestnanci v medzinárodných organizáciách s prevažujúcim súkromným sektorom (1 219 Eur), v zahraničných organizáciách (1 198 Eur) a v štátnych organizáciách (1 011 Eur).

Najnižšia priemerná hrubá mesačná mzda 738 Eur bola v organizáciách s vlastníctvom združení, politických strán a cirkví, čo bolo o 23,5 % menej ako celoslovenský priemer. Mzdové rozdiely v organizáciách s vlastníctvom združení, politických strán a cirkví boli pomerne malé. Nižšiu hrubú mesačnú mzdu ako 367 Eur zarobilo 10 % zamestnancov. Polovica zamestnancov dosiahla hrubú mzdu do 608 Eur a 10 % zamestnancov malo hrubú mzdu vyššiu ako 1 188 Eur.

The highest wage gaps among regions were in Bratislava region where decile share reached 5.0. Large wage differences were recorded in Košice region where 10% of employees had lower earnings than 420 EUR and 10% had higher wage than 1 500 EUR.

The lowest wage variability was in Trenčín and Banská Bystrica region where decile share represented 3.1.

## **7. Average gross monthly earnings by economic activities**

As regards economic activity classification, the wage variability was influenced to great extent by the different demand for employees in the selected economic activities.

The highest average gross monthly earnings was reached by employees in information and communication (1 819 EUR). In this activity 50% of employees earned more than 1 343 EUR. Only 10% of employees had gross wage lower than 669 EUR and 10% of employees more than 3 180 EUR. Wage variability in information and communication was significant, decile share reached 4.8.

The second highest average gross monthly earnings achieved employees in financial and insurance activities (1 673 EUR). In these activities gross wage median was by 107 EUR lower than median of gross wage in information and communication. Wage variability was lower, decile share was 4.2. Ten per cent of employees reached average earnings lower than 666 EUR and the same proportion of employees earned more than 2 774 EUR.

Average gross monthly earnings in manufacturing exceeded national average gross monthly wage only by 28 EUR. In the mentioned activity, monthly wage median reached 783 EUR (national median was 756 EUR). In manufacturing 10% of employees earned less than 454 EUR (national 1<sup>st</sup> decile 405 EUR) and 10% of employees had more than 1 550 EUR (9<sup>th</sup> decile for the SR was 1 538 EUR).

The smallest wage variability within the particular economic activities was in education. The value of their wage median represented 91.9% of average gross monthly earnings in education.

The lowest average gross monthly earnings earned particularly employees in accommodation and food service activities (582 EUR), in other activities (694 EUR), in administrative and support service activities (726 EUR), in arts, entertainment and recreation (728 EUR), in agriculture, forestry and fishing (802 EUR), and in education (813 EUR). They are classified in economic activities with low variability of gross wages. In accommodation and food service activities 10% of employees did not exceed gross wages higher than 337 EUR and only 10% of employees earned more than 876 EUR.

## **8. Average gross monthly earnings by type of ownership**

The highest average gross monthly earnings by type of ownership achieved employees in international organizations with preponderance of public sector (2 010 EUR). Their wage median was 1 591 EUR. In international organizations with preponderance of public sector 10% of employees earned gross wage up to 1 049 EUR and 10% of employees received gross earnings more than 3 351 EUR. Above - average wages had also employees in international organizations with preponderance of private sector (1 219 EUR), in foreign organizations (1 198 EUR) and in state organizations (1 011 EUR).

The lowest average gross monthly earnings 738 EUR was in organizations with ownership of associations, it was 23.5% less than national average. Wage differences in organizations with ownership of associations were relatively small. Gross monthly earnings less than 367 EUR earned 10% of employees. Gross wage up to 608 EUR reached half of employees, 10% of employees had gross wage higher than 1 188 EUR.

Celoslovenskú priemernú hrubú mesačnú mzdu nedosiahli ani osoby zamestnané v súkromných organizáciách (830 Eur), v organizáciách s vlastníctvom územnej samosprávy (772 Eur), v družstevných organizáciách (745 Eur) a organizáciách s vlastníctvom združení, politických strán a cirkví (738 Eur).

### **9. Priemerná hrubá mesačná mzda podľa vybraných právnych foriem**

Podľa vybraných právnych foriem organizácií v sledovanom roku bola najvyššia priemerná hrubá mesačná mzda zistená u zahraničnej osoby so sídlom mimo územia SR (1 750 Eur) a v samosprávnom kraji (1 199 Eur). Vyššiu ako priemernú hrubú mesačnú mzdu v SR dosiahli aj zamestnanci v komanditnej spoločnosti (1 145 Eur), v akciových spoločnostiach (1 117 Eur), vo verejnej obchodnej spoločnosti (1 018 Eur), v záujmových združeniach právnických osôb (1 016 Eur), vo verejnoprávnych inštitúciách (984 Eur). Priemerná mzda zamestnancov v štátnych podnikoch (975 Eur) sa najviac priblížila k celoslovenskému priemeru (964 Eur). V ostatných sledovaných vybraných právnych formách sa mzda nachádzala pod celoslovenským priemerom. Najnižšiu priemernú hrubú mesačnú mzdu zarobili zamestnanci v cirkevných organizáciách (541 Eur).

National average gross monthly earnings did not achieve neither employees working in private organizations (830 EUR), in municipal organizations (772 EUR), in co-operative organizations (745 EUR) and nor in organizations with ownership of associations (738 EUR).

### **9. Average gross monthly earnings by selected legal types of organizations**

As regards selected legal types of organizations, the highest average gross monthly earnings in the reference year was found out at non-resident foreign person (1 750 EUR) and in autonomous region (1 199 EUR). Higher wage than national average gross monthly earnings was reached also by employees in société commandite (1 145 EUR), in joint stock companies (1 117 EUR), in public commercial company (1 018 EUR), in interest association of legal entities (1 016 EUR), in public legal institutions (984 EUR). Average wage of employees in state enterprises (975 EUR) got near to national average (964 EUR). Wage of the other legal types was below national average.

The lowest average gross monthly earnings earned employees in ecclesiastical organizations (541 EUR).

**TABUĽKOVÁ ČASŤ**  
**TABLES**

**T1 Štruktúra priemernej hrubej mesačnej mzdy, priemerná čistá mesačná mzda podľa hlavných tried zamestnaní**  
**Structure of average gross monthly earnings, average net monthly earnings by occupations**

Eur

Zamestnanie (SK ISCO-08)	Priemer za SR	v tom zložky priemernej hrubej mesačnej mzdy				
		Components of average gross monthly earnings				
		základná mzda	prémie a odmeny	príplatky a doplatky	náhrady mzdy	ostatné mzdové zložky
Average of the SR	Basic earnings	Bonuses and allowances	Special premium payments	Payments for days not worked	Other earning's components	
SR	964	647	105	68	111	32
1 Zákonodarcovia, riadiaci pracovníci	2 099	1 358	306	116	223	94
2 Špecialisti	1 204	824	99	84	153	38
3 Technickí a odborní pracovníci	1 053	704	124	72	118	34
4 Administratívni pracovníci	782	533	92	47	90	20
5 Pracovníci v službách a obchode	677	481	61	56	58	18
6 Kvalifik. pracov. v poľnoh., lesníctve a rybárstve	667	458	62	52	80	15
7 Kvalifikovaní pracovníci a remeselníci	848	525	111	70	115	27
8 Operátori a montéri strojov a zariadení	785	488	92	78	98	29
9 Pomocní a nekvalifikovaní pracovníci	524	361	45	40	65	12
0 Príslušníci ozbrojených síl	1 150	1 098	-	26	0	26

**T2 Štruktúra priemernej hrubej mesačnej mzdy, priemerná čistá mesačná mzda podľa stupňa vzdelania**  
**Structure of average gross monthly earnings, average net monthly earnings by education**

Eur

Vzdelanie	Priemer za SR	v tom zložky priemernej hrubej mesačnej mzdy				
		Components of average gross monthly earnings				
		základná mzda	prémie a odmeny	príplatky a doplatky	náhrady mzdy	ostatné mzdové zložky
Average of the SR	Basic earnings	Bonuses and allowances	Special premium payments	Payments for days not worked	Other earning's components	
SR	964	647	105	68	111	32
1 Základné	607	406	57	51	76	17
2 Stredné odborné (učňovské) bez maturity	726	468	82	64	90	21
3 Úplné stredné odborné (učňovské) s maturitou <sup>1)</sup>	876	574	106	64	98	33
4 Úplné stredné všeobecné	889	607	108	49	97	27
5 Úplné stredné odborné	909	605	97	69	108	29
6 Vyššie odborné	969	665	52	109	111	27
7 Vysokoškolské - 1. stupeň	1 021	709	91	77	109	32
8 Vysokoškolské - 2. stupeň	1 397	947	147	85	159	54
9 Vysokoškolské - 3. stupeň	1 390	877	166	151	170	20

<sup>1)</sup> s výučným listom alebo maturitou z nadstavbového štúdia

EUR

Priemerná hrubá hodinová mzda	Náhrady za prac. pohot. mimo pracov.	Peňažné plnenia zo zisku po zdanení	Priemerná čistá mesačná mzda	Podiel čistej mzdy z hrubej mzdy v %	Occupation (ISCO-08)
Average gross hourly earnings	Bonus. for being on call outside the work.	Bonuses based on profit after taxation	Average net monthly earnings	Percentage ratio between net and gross earnings in %	
5,73	2	1	740	76,7	Total
12,62	4	8	1 537	73,2	1 Managers
7,42	6	1	905	75,2	2 Professionals
6,37	2	1	802	76,2	3 Technicians and associate professionals
4,80	1	1	612	78,3	4 Clerical support workers
4,05	1	1	532	78,7	5 Service and sales workers
3,76	0	1	537	80,5	6 Skilled agricultural, forestry and fishery workers
4,92	3	0	665	78,5	7 Craft and related trade workers
4,54	1	0	620	79,0	8 Plant and machine operators and assemblers
3,25	0	0	431	82,3	9 Elementary occupations
8,29	-	-	817	71,0	0 Armed forces occupations

EUR

Priemerná hrubá hodinová mzda	Náhrady za prac. pohot. mimo pracov.	Peňažné plnenia zo zisku po zdanení	Priemerná čistá mesačná mzda	Podiel čistej mzdy z hrubej mzdy v %	Education
Average gross hourly earnings	Bonus. for being on call outside the work.	Bonuses based on profit after taxation	Average net monthly earnings	Percentage ratio between net and gross earnings in %	
5,73	2	1	740	76,7	Total
3,62	1	0	489	80,6	1 Basic
4,28	2	0	577	79,5	2 Secondary vocational without maturita
5,12	2	1	679	77,5	3 Secondary vocational with maturita <sup>1)</sup>
5,27	1	1	687	77,3	4 Secondary general with maturita
5,47	2	1	701	77,1	5 Secondary specialised with maturita
5,91	5	0	744	76,8	6 Higher professional
6,14	2	1	775	75,9	7 University - Bachelor degree
8,45	4	3	1 039	74,4	8 University - Master degree
9,26	2	1	1 023	73,6	9 University - PhD. degree

<sup>1)</sup> with certificate of apprenticeship or follow - up study

**T3 Štruktúra priemernej hrubej mesačnej mzdy, priemerná čistá mesačná mzda podľa vekových skupín**
**Structure of average gross monthly earnings, average net monthly earnings by age**

Eur

Veková skupina	Priemer za SR	v tom zložky priemernej hrubej mesačnej mzdy				
		Components of average gross monthly earnings				
		základná mzda	prémie a odmeny	príplatky a doplatky	náhrady mzdy	ostatné mzdové zložky
Average of the SR	Basic earnings	Bonuses and allowances	Special premium payments	Payments for days not worked	Other earning's components	
SR	964	647	105	68	111	32
do 19 rokov	535	392	53	37	45	8
20 - 24 rokov	668	467	70	50	62	18
25 - 29 rokov	869	613	87	55	85	26
30 - 34 rokov	1 036	714	112	63	110	35
35 - 39 rokov	1 072	715	123	69	126	39
40 - 44 rokov	1 037	686	119	73	122	36
45 - 49 rokov	970	637	109	74	116	33
50 - 54 rokov	932	613	102	71	113	31
55 - 59 rokov	910	607	92	71	112	26
60 a viac rokov	961	639	95	77	118	30

**T4 Štruktúra priemernej hrubej mesačnej mzdy, priemerná čistá mesačná mzda podľa krajov**
**Structure of average gross monthly earnings, average net monthly earnings by regions**

Eur

Kraj	Priemer za SR	v tom zložky priemernej hrubej mesačnej mzdy				
		Components of average gross monthly earnings				
		základná mzda	prémie a odmeny	príplatky a doplatky	náhrady mzdy	ostatné mzdové zložky
Average of the SR	Basic earnings	Bonuses and allowances	Special premium payments	Payments for days not worked	Other earning's components	
SR	964	647	105	68	111	32
1 Bratislavský	1 294	874	156	75	139	48
2 Trnavský	900	596	100	69	107	28
3 Trenčiansky	872	572	101	65	105	27
4 Nitriansky	835	564	88	60	97	24
5 Žilinský	877	582	97	66	100	29
6 Banskobystrický	845	565	82	72	99	26
7 Prešovský	771	528	71	56	93	19
8 Košický	925	619	82	75	114	33

EUR

Priemerná hrubá hodinová mzda	Náhrady za prac. pohot. mimo pracov.	Peňažné plnenia zo zisku po zdanení	Priemerná čistá mesačná mzda	Podiel čistej mzdy z hrubej mzdy v %	Age of employee
Average gross hourly earnings	Bonus. for being on call outside the work.	Bonuses based on profit after taxation	Average net monthly earnings	Percentage ratio between net and gross earnings in %	
5,73	2	1	740	76,7	Total
3,22	0	0	436	81,5	up to 19 years
3,91	1	0	529	79,3	20 - 24 years
5,11	2	0	669	77,0	25 - 29 years
6,13	2	0	790	76,2	30 - 34 years
6,38	2	1	821	76,6	35 - 39 years
6,19	3	1	798	76,9	40 - 44 years
5,80	2	2	748	77,1	45 - 49 years
5,61	2	2	717	76,9	50 - 54 years
5,49	2	1	699	76,8	55 - 59 years
6,01	3	3	721	75,0	60 years and over

EUR

Priemerná hrubá hodinová mzda	Náhrady za prac. pohot. mimo pracov.	Peňažné plnenia zo zisku po zdanení	Priemerná čistá mesačná mzda	Podiel čistej mzdy z hrubej mzdy v %	Region
Average gross hourly earnings	Bonus. for being on call outside the work.	Bonuses based on profit after taxation	Average net monthly earnings	Percentage ratio between net and gross earnings in %	
5,73	2	1	740	76,7	Total
7,48	2	1	967	74,8	1 Bratislava
5,27	2	1	695	77,2	2 Trnava
5,22	2	1	678	77,8	3 Trenčín
4,98	2	1	648	77,6	4 Nitra
5,29	2	1	680	77,6	5 Žilina
5,09	3	1	657	77,7	6 Banská Bystrica
4,64	3	2	609	79,0	7 Prešov
5,56	3	1	713	77,0	8 Košice

**T5a Štruktúra priemernej hrubej mesačnej mzdy, priemerná čistá mesačná mzda podľa ekonomických činností**  
**Structure of average gross monthly earnings, average net monthly earnings by economic activities**

Eur

Ekonomická činnosť SK NACE Rev.2 (sekcie a divízie)	Priemer za SR	v tom zložky priemernej hrubej mesačnej mzdy				
		Components of average gross monthly earnings				
		základná mzda	prémie a odmeny	príplatky a doplátky	náhrady mzdy	ostatné mzdové zložky
Average of the SR	Basic earnings	Bonuses and allowances	Special premium payments	Payments for days not worked	Other earning's components	
SR	964	647	105	68	111	32
A Poľnohospodárstvo, lesníctvo a rybolov	802	548	95	39	98	23
01 Pest. plodín, chov zvierat	774	550	81	38	91	15
02 Lesníctvo a ťažba dreva	951	538	173	42	135	62
B Ťažba a dobývanie	1 004	639	138	62	135	30
08 Iná ťažba a dobývanie	934	618	127	40	121	28
09 Pomocné činnosti pri ťažbe	1 583	1 166	108	44	133	132
C Priemyselná výroba	992	625	125	72	125	45
10 Výroba potravín	774	493	107	55	94	24
11 Výroba nápojov	1 039	680	136	45	129	48
13 Výroba textilu	765	471	110	53	90	40
14 Výroba odevov	542	381	52	27	76	6
15 Výroba kože a kožených výrobkov	711	513	73	31	88	6
16 Spracovanie dreva	650	434	83	44	82	6
17 Výroba papiera a papierových výrobkov	1 118	684	139	103	147	46
18 Tlač a reprodukcia záznamových médií	871	585	119	42	105	19
20 Výroba chemikálií a chemických produktov	1 048	622	154	76	137	59
21 Výr.základných farmaceut. vyr.	1 100	706	147	57	150	41
22 Výroba výrobkov z gumy a plastu	976	604	143	66	119	44
23 Výroba ostat. nekov.výrobkov	998	618	152	70	127	32
24 Výroba a spracovanie kovov	1 245	777	78	131	183	76
25 Výroba kov.konštrukcií okrem strojov a zariad.	907	593	110	63	113	29
26 Výroba počítačových vyr.	886	592	92	60	103	39
27 Výroba elektrických zariadení	983	648	118	53	125	39
28 Výroba strojov a zariadení i. n.	1 083	655	176	91	141	19
29 Výroba motor. vozidiel	1 164	711	129	86	142	97
30 Stavba lodí a člnov	992	594	156	68	129	44
31 Výroba nábytku	754	483	93	72	94	12
32 Iná výroba	836	542	96	61	100	37
33 Oprava a inštalácia strojov a prístrojov	1 229	767	229	54	149	30
D Dodávka elektriny, plynu, pary a stud. vzduchu	1 493	903	249	67	198	76
35 Dodávka elektriny, plynu, pary,stud. vzduchu	1 493	903	249	67	198	76
E Dodávka vody; odvod odp. vôd, odstraň. odpad.	862	561	102	60	123	16
36 Zber, úprava a dodávka vody	871	577	88	54	142	11
38 Zber, sprac., likv. odpadov	854	546	116	63	107	21
39 Ozdravovacie a ost.čin. nakladania s odpadom	794	545	108	29	109	3
F Stavebníctvo	861	598	102	26	106	28
41 Výstavba budov	772	573	71	25	92	11
42 Inžinierske stavby	1 069	735	131	36	134	33
43 Špecializované stavebné práce	782	515	109	21	98	39
G Veľkoobchod a maloob.; oprava motor. vozidiel	906	614	142	37	94	18
45 Veľkoobchod a maloobchod	950	565	219	38	108	19
46 Veľkoobchod okrem mot. vozidiel a mot.	1 098	729	198	34	115	22
47 Maloobchod okrem mot. vozidiel a mot.	743	533	82	40	75	14
H Doprava a skladovanie	854	572	104	52	107	19
49 Pozemná doprava a doprava potrubím	807	539	97	58	95	16
52 Skladové a pomocné činnosti v doprave	993	662	110	62	127	29
53 Poštové služby a služby kuriérov	699	478	109	7	101	3

EUR

Priemerná hrubá hodinová mzda	Náhrady za prac. pohot. mimo pracov.	Peňažné plnenia zo zisku po zdanení	Priemerná čistá mesačná mzda	Podiel čistej mzdy z hrubej mzdy v %	Economic activity NACE Rev. 2 (sections and divisions)
Average gross hourly earnings	Bonus. for being on call outside the work.	Bonuses based on profit after taxation	Average net monthly earnings	Percentage ratio between net and gross earnings in %	
5,73	2	1	740	76,7	Total
4,55	0	2	631	78,6	A Agriculture, forestry and fishing
4,33	0	1	613	79,1	01 Crop and animal prod.
5,75	0	5	725	76,2	02 Forestry and logging
6,02	10	-	774	77,1	B Mining and quarrying
5,46	1	-	725	77,7	08 Other mining and quarrying
9,85	14	-	1 149	72,6	09 Mining support service activities
5,73	1	1	764	77,0	C Manufacturing
4,48	0	2	611	78,8	10 Manufacture of food products
6,07	1	10	794	76,4	11 Manufacture of beverages
4,55	1	8	604	79,0	13 Manufacture of textiles
3,25	0	-	449	82,9	14 Manufacture of wearing apparel
3,98	0	0	572	80,4	15 Manufacture of leather and related products
3,87	0	1	523	80,5	16 Manufacture of wood
6,58	3	0	847	75,8	17 Manufacture of paper and paper products
5,11	1	0	671	77,1	18 Printing and reproduction of recorded media
6,49	4	-	799	76,3	20 Manufacture of chemicals and chemical products
6,90	1	-	844	76,8	21 Manuf. of basic pharm. prod.
5,60	1	-	756	77,5	22 Manufacture of rubber and plastic products
5,95	3	-	776	77,7	23 Manuf. of other non-metallic products
7,62	2	1	939	75,4	24 Manufacture of basic metals
5,25	0	2	709	78,1	25 Manufacture of fabric. metal prod.
5,25	0	0	689	77,7	26 Manuf. of computer prod.
5,81	0	1	758	77,1	27 Manufacture of electrical equipment
6,22	0	0	829	76,6	28 Manufacture of machinery and equipment n.e.c.
6,59	0	0	881	75,6	29 Manuf. of mot. vehicles
5,59	1	3	764	77,1	30 Manufacture of other transport equipment
4,33	0	-	600	79,6	31 Manufacture of furniture
4,95	0	-	652	77,9	32 Other manufacturing
6,84	2	0	935	76,0	33 Repair, instal. of machin.
9,02	14	8	1 097	73,5	D Electricity, gas, steam and air conditioning supply
9,02	14	8	1 097	73,5	35 Electricity, gas, steam and air conditioning supply
5,21	6	2	668	77,5	E Water supply; sewerage
5,44	9	0	674	77,4	36 Water collection, treatment and supply
4,96	2	3	662	77,6	38 Waste coll., disposal act.
4,24	1	-	627	79,0	39 Remed. activit. and other waste manag. services
5,08	1	1	674	78,3	F Construction
4,52	0	2	610	79,0	41 Construction of buildings
6,22	0	1	822	76,9	42 Civil engineering
4,74	2	1	618	79,1	43 Specialised construction activities
5,21	0	2	701	77,4	G Wholesale and retail tr. rep. of motor vehic. and mot.
5,54	0	1	735	77,3	45 Wholesale, retail trade
6,34	0	2	837	76,2	46 Wholesale trade, except of motor vehic. and mot.
4,32	1	1	587	79,0	47 Ret. trade, ex. of mot. veh.
5,05	3	0	666	78,0	H Transportation and storage
4,63	3	0	631	78,2	49 Land transport and transport via pipelines
6,04	4	0	767	77,2	52 Warehousing and support activ. for transportation
4,31	0	0	557	79,7	53 Postal and courier activities

**T5b Štruktúra priemernej hrubej mesačnej mzdy, priemerná čistá mesačná mzda podľa ekonomických činností**  
**Structure of average gross monthly earnings, average net monthly earnings by economic activities**

Eur

Ekonomická činnosť SK NACE Rev.2 (sekcie a divízie)	Priemer za SR	v tom zložky priemernej hrubej mesačnej mzdy				
		Components of average gross monthly earnings				
		základná mzda	prémie a odmeny	príplatky a doplatky	náhrady mzdy	ostatné mzdové zložky
Average of the SR	Basic earnings	Bonuses and allowances	Special premium payments	Payments for days not worked	Other earning's components	
I Ubytovacie a stravovacie služby	582	456	36	26	58	6
55 Ubytovanie	651	495	56	32	63	5
56 Činnosti reštaurácií a pohostinstiev	526	425	20	20	54	7
J Informácie a komunikácia	1 819	1 236	269	46	191	77
58 Nakladateľské činnosti	1 156	815	170	30	117	24
59 Výroba filmov	1 571	1 227	118	13	144	69
60 Činnosti pre rozhlasové a televízne vysielanie	1 321	1 002	35	24	131	129
61 Telekomunikácie	1 954	1 232	361	41	234	86
62 Počítačové programovanie	1 923	1 315	277	55	191	85
63 Informačné služby	1 850	1 303	262	42	200	42
K Finančné a poisťovacie činnosti	1 673	1 114	229	26	200	104
64 Finančné služby	1 696	1 131	253	27	199	84
65 Poistenie, zaistenie	1 529	1 012	164	17	198	138
66 Pom.čin.finanč.služieb	1 842	1 229	183	35	210	186
L Činnosti v oblasti nehnuteľností	931	646	104	33	110	37
68 Činnosti v oblasti nehnuteľností	931	646	104	33	110	37
M Odborné, vedecké a technické činnosti	1 299	947	132	47	135	38
69 Právne a účtovnícke činnosti	1 414	1 129	86	23	140	35
70 Vedenie firiem; poradenstvo v oblasti riadenia	1 324	1 002	122	40	140	19
71 Architekt. a inžinier. činnosti, tech. testovanie	1 256	838	168	46	139	64
72 Vedecký výskum a vývoj	921	614	84	116	102	6
73 Reklama a prieskum trhu	1 646	1 148	242	51	165	40
74 Ost.odborné, vedecké čin.	1 150	909	75	34	101	31
N Administratívne a podporné služby	726	525	64	44	77	14
77 Prenájom a lízing	1 221	810	225	49	133	4
78 Sprostredkovanie práce	629	455	48	33	68	16
79 Čin. cestovných agentúr	816	673	36	19	77	11
80 Bezpečnostné a pátracie služby	526	391	28	46	50	9
81 Čin. súv. s údržbou zar.	609	405	58	67	71	7
82 Administratívne činnosti	1 104	806	114	40	116	27
O Verej. správa; sociál. zabezp.	979	687	56	138	62	32
84 Verej.správa; sociál. zab.	979	687	56	138	62	32
P Vzdelávanie	813	528	46	90	126	23
85 Vzdelávanie	813	528	46	90	126	23
Q Zdravotníctvo a sociálna pomoc	914	637	29	112	103	16
86 Zdravotníctvo	952	667	27	114	106	18
87 Starostlivosť v pobytových zariadeniach	686	466	38	97	83	2
88 Sociálna práca bez ubytovania	816	527	43	124	94	27
R Umenie, zábava a rekreácia	728	490	53	92	76	18
90 Tvorivé, umelecké a zábavné činnosti	763	469	40	138	89	26
91 Čin. knižníc, archívov	734	486	30	120	84	14
92 Činnosti herní a stávkových kancelárií	646	450	94	33	55	15
93 Športové, zábavné a rekreačné činnosti	778	556	51	77	76	18
S Ostatné činnosti	694	508	56	45	71	13
94 Činnosti členských organizácií	703	533	45	42	71	13
95 Opr. počítačov, os. potrieb	854	529	180	72	73	0
96 Ostatné osobné služby	648	426	79	54	73	16

EUR

Priemerná hrubá hodinová mzda	Náhrady za prac. pohot. mimo pracov.	Peňažné plnenia zo zisku po zdanení	Priemerná čistá mesačná mzda	Podiel čistej mzdy z hrubej mzdy v %	Economic activity NACE Rev. 2 (sections and divisions)
Average gross hourly earnings	Bonus. for being on call outside the work.	Bonuses based on profit after taxation	Average net monthly earnings	Percentage ratio between net and gross earnings in %	
3,51	0	0	470	80,9	I Accommodation and food service activities
3,87	0	0	522	80,2	55 Accommodation
3,24	-	-	429	81,5	56 Food and beverage service activities
10,38	9	7	1 339	73,6	J Information and communication
6,54	1	-	874	75,6	58 Publishing activities
8,65	-	-	1 161	73,9	59 Motion picture product.
8,13	2	-	1 014	76,8	60 Programming and broadcasting activities
10,93	11	-	1 429	73,1	61 Telecommunications
11,05	10	13	1 415	73,6	62 Comp. program., consultancy
10,68	11	-	1 348	72,9	63 Information service activities
9,92	11	0	1 227	73,3	K Financial and insurance activities
10,09	15	0	1 237	73,0	64 Financial service act.
9,03	2	1	1 131	74,0	65 Insurance, pension fund.
10,79	1	-	1 383	75,1	66 Act. aux. to fin. services
5,60	2	1	713	76,6	L Real estate activities
5,60	2	1	713	76,6	68 Real estate activities
7,62	1	3	976	75,1	M Professional, scientific and technical activities
8,20	0	11	1 058	74,8	69 Legal and accounting activities
7,33	0	-	1 002	75,7	70 Act.of head offices
7,42	1	2	946	75,3	71 Architectur., engineer. act.
6,07	-	-	690	75,0	72 Scientific research and development
9,26	0	1	1 225	74,4	73 Advertising and market research
7,43	2	-	869	75,6	74 Oth. profes., scient.activ.
4,22	2	0	573	78,9	N Administrative and support service activities
7,49	0	-	925	75,7	77 Rental and leasing activities
3,67	0	-	509	81,0	78 Employment activities
5,54	-	-	641	78,5	79 Travel agency activities
3,09	4	-	425	80,8	80 Security and investigation activities
3,68	2	0	486	79,8	81 Services to buildings and landscape activities
6,45	1	-	843	76,4	82 Offic. admin, bus.sup. act.
6,35	1	0	736	75,2	O Publ. adm.,compul.soc.sec.
6,35	1	0	736	75,2	84 Publ.adm., compulsoc.sec.
5,28	0	0	632	77,8	P Education
5,28	0	0	632	77,8	85 Education
5,63	12	1	704	77,0	Q Human health and social work activities
5,84	14	1	730	76,7	86 Human health activities
4,35	0	-	546	79,6	87 Residential care activities
5,33	0	-	636	77,9	88 Social work activities without accommodation
4,64	0	1	568	78,1	R Arts, entertainment and recreation
4,70	0	-	590	77,4	90 Creative, arts and entertainment activities
5,15	0	-	568	77,3	91 Libraries, oth.cult.act.
4,14	0	2	516	79,8	92 Gambling and betting activities
4,63	1	1	607	78,0	93 Sports act., amusement
4,53	0	-	550	79,3	S Other service activities
4,71	0	-	555	79,0	94 Activities of membership organisations
4,97	-	-	668	78,3	95 Repai.of comp.,pers. goods
3,96	0	-	522	80,5	96 Other personal service activities

**T6 Štruktúra priemernej hrubej mesačnej mzdy, priemerná čistá mesačná mzda podľa druhu vlastníctva**  
**Structure of average gross monthly earnings, average net monthly earnings by type of ownership**

Eur

Druh vlastníctva	Priemer za SR	v tom zložky priemernej hrubej mesačnej mzdy				
		Components of average gross monthly earnings				
		základná mzda	prémie a odmeny	príplatky a doplatky	náhrady mzdy	ostatné mzdové zložky
Average of the SR	Basic earnings	Bonuses and allowances	Special premium payments	Payments for days not worked	Other earning's components	
SR	964	647	105	68	111	32
<b>Verejný sektor</b>	907	605	60	109	104	25
1 Medzinárodné s prevaž. verejným sektorom	2 010	1 312	419	5	267	8
4 Štátne	1 011	679	78	125	98	23
5 Vlastníctvo územnej samosprávy	772	508	35	91	110	27
<b>Súkromný sektor</b>	989	665	124	50	114	35
2 Súkromné tuzemské	830	566	110	38	93	21
3 Družstevné	745	506	88	43	93	15
6 Vlastníctvo združení, politických strán a cirkví	738	535	36	60	86	20
7 Zahraničné	1 198	796	142	66	139	55
8 Medzinárodné s prevaž. súkromným sektorom	1 219	801	165	57	147	48

**T7 Štruktúra priemernej hrubej mesačnej mzdy, priemerná čistá mesačná mzda podľa vybranej právnej formy**  
**Structure of average gross monthly earnings, average net monthly earnings by legal type of organization**

Eur

Právna forma	Priemer za SR	v tom zložky priemernej hrubej mesačnej mzdy				
		Components of average gross monthly earnings				
		základná mzda	prémie a odmeny	príplatky a doplatky	náhrady mzdy	ostatné mzdové zložky
Average of the SR	Basic earnings	Bonuses and allowances	Special premium payments	Payments for days not worked	Other earning's components	
SR	964	647	105	68	111	32
111 Verejná obchodná spoločnosť	1 018	847	11	31	80	49
112 Spoločnosť s ručením obmedzeným	942	643	119	44	105	29
113 Komanditná spoločnosť	1 145	887	76	35	119	27
119 Nezisková organizácia	775	554	24	74	98	20
121 Akciová spoločnosť	1 117	712	149	69	140	48
205 Družstvo	745	506	88	43	93	15
301 Štátny podnik	975	618	109	56	148	43
321 Rozpočtová organizácia	909	630	46	117	86	29
331 Príspevková organizácia	918	610	27	137	110	17
382 Verejnoprávna inštitúcia	984	594	121	133	126	11
421 Zahraničná osoba so sídlom mimo územia SR	1 750	1 276	188	40	193	53
433 Sociálna a zdravotné poisťovne	864	645	73	11	126	8
701 Združenie (zväz, spolok, spoločnosť, klub)	844	692	33	13	86	19
721 Cirkevná organizácia	541	400	30	59	48	4
751 Záujmové združenie práv.osôb	1 016	764	77	19	99	57
801 Obec (obec.úrad), mesto (mest.úrad)	731	484	26	103	95	22
803 Samosprávny kraj (úrad samosp.kraja)	1 199	829	48	75	150	97

EUR

Priemerná hrubá hodinová mzda	Náhrady za prac. pohot. mimo pracov.	Peňažné plnenia zo zisku po zdanení	Priemerná čistá mesačná mzda	Podiel čistej mzdy z hrubej mzdy v %	Type of ownership
Average gross hourly earnings	Bonus. for being on call outside the work.	Bonuses based on profit after taxation	Average net monthly earnings	Percentage ratio between net and gross earnings in %	
5,73	2	1	740	76,7	Total
5,76	3	1	695	76,6	<b>Public sector</b>
12,65	7	17	1 438	71,6	1 Internation.with preponderance of public sector
6,46	4	1	764	75,5	4 State
4,90	2	0	606	78,4	5 Municipal
5,71	2	1	760	76,8	<b>Private sector</b>
4,85	2	2	648	78,1	2 Private
4,31	1	2	588	79,0	3 Co-operative
4,78	3	0	580	78,6	6 Ownership of associations
6,86	1	0	906	75,6	7 Foreign
6,87	4	1	920	75,5	8 Internation.with preponderance of private sector

EUR

Priemerná hrubá hodinová mzda	Náhrady za prac. pohot. mimo pracov.	Peňažné plnenia zo zisku po zdanení	Priemerná čistá mesačná mzda	Podiel čistej mzdy z hrubej mzdy v %	Legal type of organization
Average gross hourly earnings	Bonus. for being on call outside the work.	Bonuses based on profit after taxation	Average net monthly earnings	Percentage ratio between net and gross earnings in %	
5,73	2	1	740	76,7	Total
4,41	0	-	855	84,0	111 Public commercial company
5,43	1	1	727	77,2	112 Limited liability company
6,86	0	27	880	76,9	113 Société commandite
4,98	14	-	607	78,4	119 Not profitable organization
6,56	5	1	846	75,8	121 Joint stock company
4,31	1	2	588	79,0	205 Cooperative
6,11	5	1	753	77,2	301 State enterprise
5,91	1	-	691	75,9	321 Budgetary organization
5,69	6	-	704	76,6	331 Organization based on contributions
6,39	0	-	750	76,2	382 Public legal institution
9,30	1	-	1 305	74,6	421 Foreign person
5,37	-	-	669	77,5	433 National Insurance - Company
6,52	-	-	652	77,3	701 Association (league, union, society, club, etc.)
3,28	0	-	442	81,8	721 Ecclesiastical organization
5,25	-	-	783	77,1	751 Interest association of legal entities
4,70	0	-	579	79,3	801 Community (municipal office)
7,42	1	-	896	74,8	803 Autonomous region

**T8 Štruktúra priemernej hrubej mesačnej mzdy, priemerná čistá mesačná mzda podľa pohlavia**  
**Structure of average gross monthly earnings, average net monthly earnings by gender**

Eur

Pohlavie	Priemer za SR	v tom zložky priemernej hrubej mesačnej mzdy				
		Components of average gross monthly earnings				
		základná mzda	prémie a odmeny	príplatky a doplatky	náhrady mzdy	ostatné mzdové zložky
Average of the SR	Basic earnings	Bonuses and allowances	Special premium payments	Payments for days not worked	Other earning's components	
SR	964	647	105	68	111	32
1 Muži	1 085	718	133	73	120	40
2 Ženy	834	571	74	63	102	23

**T9a Štruktúra priemernej hrubej mesačnej mzdy, priemerná čistá mesačná mzda podľa zamestnaní**  
**Structure of average gross monthly earnings, average net monthly earnings by occupation**

Eur

Zamestnanie (SK ISCO-08)	Priemer za SR	v tom zložky priemernej hrubej mesačnej mzdy				
		Components of average gross monthly earnings				
		základná mzda	prémie a odmeny	príplatky a doplatky	náhrady mzdy	ostatné mzdové zložky
Average of the SR	Basic earnings	Bonuses and allowances	Special premium payments	Payments for days not worked	Other earning's components	
SR	964	647	105	68	111	32
1112 Vysokí štátni úradníci	1 817	952	124	568	107	65
1113 Predstavit. obcí a vyš. územn. samospr. celkov	1 837	1 440	41	95	215	46
1114 Vedúci predst. polit., odborov. záujm. a príbuz. org.	1 263	979	53	73	129	28
1120 Prezidenti, gen. riaditelia podnikov a organ.	3 176	2 066	566	84	310	150
1211 Riadiaci pracovníci v oblasti financií	2 176	1 393	387	82	228	85
1212 Riadiaci pracov. v oblasti ľudských zdrojov	2 207	1 484	280	93	261	90
1213 Riadiaci prac. v obl. fir. politiky a str. plán.	2 439	1 505	447	132	253	100
1219 Riadiaci prac. admin. a podp. činností i. n.	1 944	1 261	263	108	216	96
1221 Riadiaci prac. v oblasti oobchodu a marketingu	2 528	1 685	433	38	268	103
1222 Riadiaci prac. v obl. rekl. a styku s verejn.	2 554	1 663	420	120	274	78
1223 Riadiaci prac. v obl. výskumu a vývoja	2 784	1 927	354	107	312	85
1311 Riadiaci prac. v poľnohosp. a lesníctve	1 365	917	211	38	153	45
1321 Riadiaci pracovníci v priemysle	2 412	1 504	376	52	281	199
1322 Riadiaci prac. v ťažob. priemysle a geolog. priesk.	1 520	1 018	257	30	183	32
1323 Riadiaci pracovníci v stavebníctve	1 599	1 135	164	27	166	107
1324 Riadiaci prac. v doprave, logist. a pošt. službách	1 442	943	240	37	182	40
1330 Riadiaci prac. v obl. inform. a komun. technol.	3 297	2 027	627	114	358	170
1341 Riadiaci prac. v obl. starostlivosti o deti	1 014	621	53	183	139	17
1342 Riadiaci prac. v obl. zdravot. starostlivosti	1 745	1 153	97	207	200	49
1343 Riadiaci prac. v obl. starostl. o starších ľudí	1 096	644	64	217	147	23
1344 Riadiaci prac. v obl. sociál. starostlivosti	1 115	688	102	261	53	10
1345 Riadiaci prac. vo výchove a vzdelávaní	1 442	730	119	316	224	52
1346 Riadiaci prac. vo finančníctve, poisťovníctve	3 567	2 269	497	65	412	324
1349 Riadiaci prac. v špecializov. službách i. n.	1 916	1 190	279	366	39	31
1411 Riadiaci prac. v ubytov. zariadeniach	1 204	857	117	96	111	22
1412 Riadiaci prac. v reštauračných zariadeniach	773	537	28	93	88	27

EUR

Priemerná hrubá hodinová mzda	Náhrady za prac. pohot. mimo pracov.	Peňažné plnenia zo zisku po zdanení	Priemerná čistá mesačná mzda	Podiel čistej mzdy z hrubej mzdy v %	Gender
Average gross hourly earnings	Bonus. for being on call outside the work.	Bonuses based on profit after taxation	Average net monthly earnings	Percentage ratio between net and gross earnings in %	
5,73	2	1	740	76,7	
6,31	3	1	826	76,1	1 Men
5,10	1	1	648	77,7	2 Women

EUR

Priemerná hrubá hodinová mzda	Náhrady za prac. pohot. mimo pracov.	Peňažné plnenia zo zisku po zdanení	Priemerná čistá mesačná mzda	Podiel čistej mzdy z hrubej mzdy v %	Occupation (ISCO-08)
Average gross hourly earnings	Bonus. for being on call outside the work.	Bonuses based on profit after taxation	Average net monthly earnings	Percentage ratio between net and gross earnings in %	
5,73	2	1	740	76,7	
11,74	5	-	1 330	73,2	1112 Senior government officials
11,68	0	-	1 374	74,8	1113 Traditional chiefs and heads of village
7,76	-	-	960	76,0	1114 Senior officials of special-interest organizations
18,92	1	24	2 326	73,2	1120 Managing directors and chief executives
12,93	1	10	1 592	73,2	1211 Finance managers
13,49	2	6	1 605	72,7	1212 Human resource managers
15,33	1	8	1 780	73,0	1213 Policy and planning managers
11,48	3	4	1 422	73,2	1219 Business services and admin. managers n.e.c.
14,57	1	19	1 842	72,9	1221 Sales and marketing managers
14,89	0	2	1 848	72,4	1222 Advertising and public relations managers
16,65	2	8	2 007	72,1	1223 Research and development managers
8,06	0	6	1 020	74,7	1311 Agricultural and forestry production managers
14,11	2	9	1 751	72,6	1321 Manufacturing managers
9,63	15	-	1 141	75,0	1322 Mining managers
9,81	0	0	1 183	74,0	1323 Construction managers
8,71	1	2	1 076	74,6	1324 Supply, distribution and related managers
20,15	16	51	2 371	71,9	1330 Inform.and communic.technology serv.managers
6,59	-	-	799	78,8	1341 Child care services managers
10,60	32	2	1 274	73,0	1342 Health services managers
6,91	-	-	828	75,6	1343 Aged care services managers
7,58	4	-	836	75,0	1344 Social welfare managers
9,08	0	-	1 079	74,8	1345 Education managers
22,35	20	7	2 536	71,1	1346 Financial,insurance services branch managers
11,75	2	0	1 363	71,2	1349 Professional services managers n.e.c.
7,30	0	-	917	76,2	1411 Hotel managers
4,99	-	0	610	78,9	1412 Restaurant managers

**T9b Štruktúra priemernej hrubej mesačnej mzdy, priemerná čistá mesačná mzda podľa zamestnaní**  
**Structure of average gross monthly earnings, average net monthly earnings by occupation**

Eur

Zamestnanie (SK ISCO-08)	Priemer za SR	v tom zložky priemernej hrubej mesačnej mzdy				
		Components of average gross monthly earnings				
		základná mzda	prémie a odmeny	príplatky a doplatky	náhrady mzdy	ostatné mzdové zložky
Average of the SR	Basic earnings	Bonuses and allowances	Special premium payments	Payments for days not worked	Other earning's components	
1420 Riadiaci prac.vo veľkoobchode a maloobchode	1 636	1 157	251	39	157	31
1431 Riadiaci prac.v šport.,rekreač. a kult. zariad.	1 225	734	101	217	133	40
1439 Riadiaci prac.v ostatných službách i.n.	1 497	1 001	201	86	161	47
2111 Fyzici a astronómovia	1 244	845	108	132	122	37
2113 Chémici	956	651	119	43	115	28
2114 Geológovia a geofyzici	1 038	771	89	39	125	15
2120 Špecialisti v obl.matemat.,poist.matem.,štatistiky	1 442	1 044	154	93	111	40
2131 Biológovia,botanici,zoológ.,špecial.v príb.odbor.	1 030	710	86	97	116	22
2132 Špecialisti v obl.poľnohosp.,les.a akvakult.	992	691	87	75	118	21
2133 Špecialisti v obl.ochrany život.prostredia	1 033	692	130	66	133	11
2141 Špecialisti v oblasti priemyslu a výroby	1 620	1 129	216	58	178	27
2142 Stavební špecialisti	1 262	908	142	43	141	29
2143 Špecialisti v obl.priem.ekológie	1 259	796	167	97	154	44
2144 Strojárski špecialisti	1 407	939	181	72	165	51
2145 Chemickí špecialisti	1 455	951	145	69	194	96
2146 Špecialisti v ťažob.,hutníck.,zlievaren.priem.	1 632	1 125	120	39	239	109
2149 Techn.špecial.i.n.(okr.šp.v elektrotechnol.)	1 353	887	172	73	167	53
2151 Elektroinžinieri a špecialisti energetici	1 646	1 112	211	57	189	76
2152 Špecialisti elektroniky	1 536	1 124	176	46	157	32
2153 Špecialisti v oblasti telekomunikácií	1 960	1 334	233	46	233	114
2161 Architekti v stavebníctve	1 138	798	80	34	149	78
2163 Dizajnéri a módni návrhári	1 183	960	60	13	132	16
2164 Urbanisti a projektanti dopravy	1 371	822	279	35	195	39
2165 Kartografi a geodeti	910	593	147	33	104	33
2166 Grafickí a multimediálni dizajnéri	1 080	775	116	73	99	16
2211 Všeobecní lekári	1 359	936	34	132	152	31
2212 Lekári špecialisti	1 779	1 232	46	176	191	32
2221 Špecialisti v ošetrovatelstve	935	644	7	156	109	13
2222 Špecialisti v pôrodníctve	896	642	2	141	98	13
2250 Veterinárni lekári	932	656	33	130	113	1
2261 Zubní lekári	1 101	880	18	48	124	15
2262 Farmaceuti	1 261	947	109	37	129	38
2263 Špec.hygieny,verej.zdravia a zdrav.pri práci	755	553	17	85	88	12
2264 Fyzioterapeuti	686	518	43	33	80	13
2265 Špecialisti na výživu a dietetiku	749	570	11	64	91	13
2266 Špec.v obl.foniatrie a klinickej logopédie	848	691	6	32	113	6
2269 Špecialisti v lieč. - výchov. starostlivosti	728	561	24	44	86	12
2310 Vysokoškolskí učitelia	1 153	710	148	124	170	1
2320 Majstri a lektori prípr. na povolanie	827	552	61	48	141	24
2330 Učitelia v stredných školách	939	633	44	81	159	21
2341 Učitelia v základných školách	900	586	24	93	158	39
2342 Učitelia v predškolských zariadeniach	708	490	14	60	129	16
2351 Metodici a inšpektori v obl.vých.a vzdeláv.	1 057	689	48	142	137	40
2352 Učitelia,vychov.osôb so špec.vých.-vzdel.potreb.	942	591	67	108	162	14
2353 Lektori jazykov a učitelia jazyk.škôl	874	524	55	106	152	36

EUR

Priemerná hrubá hodinová mzda	Náhrady za prac. pohot. mimo pracov.	Peňažné plnenia zo zisku po zdanení	Priemerná čistá mesačná mzda	Podiel čistej mzdy z hrubej mzdy v %	Occupation (ISCO-08)
Average gross hourly earnings	Bonus. for being on call outside the work.	Bonuses based on profit after taxation	Average net monthly earnings	Percentage ratio between net and gross earnings in %	
9,82	0	5	1 221	74,6	1420 Retail and wholesale trade managers
7,66	0	-	915	74,7	1431 Sports,recreation and cultur.center managers
9,01	1	3	1 108	74,0	1439 Services managers not elsewhere classified
8,22	0	0	926	74,4	2111 Physicists and astronomers
5,96	2	0	728	76,1	2113 Chemists
6,48	0	0	780	75,1	2114 Geologists and geophysicists
9,15	0	0	1 065	73,9	2120 Mathematicians, actuaries and statisticians
6,95	2	1	770	74,8	2131 Biologists,botanists,zoologists,rel.profess.
5,86	1	2	761	76,7	2132 Farming, forestry and fisheries advisers
6,50	9	0	788	76,3	2133 Environmental protection professionals
9,31	2	1	1 190	73,5	2141 Industrial and production engineers
7,48	0	0	952	75,4	2142 Civil engineers
8,09	2	2	927	73,7	2143 Environmental engineers
8,01	1	0	1 049	74,6	2144 Mechanical engineers
8,66	1	0	1 077	74,0	2145 Chemical engineers
10,39	12	-	1 186	72,7	2146 Mining engineers,metallurgists,relat.profes.
8,27	5	1	1 007	74,5	2149 Engineering professionals n.e.c.
9,78	4	2	1 209	73,4	2151 Electrical engineers
9,31	1	0	1 142	74,4	2152 Electronics engineers
11,34	10	-	1 425	72,7	2153 Telecommunications engineers
7,67	-	0	863	75,8	2161 Building architects
7,73	-	-	891	75,4	2163 Product and garment designers
8,60	1	-	1 030	75,2	2164 Town and traffic planners
5,21	0	-	710	78,0	2165 Cartographers and surveyors
6,36	-	-	822	76,1	2166 Graphic and multimedia designers
8,28	51	-	1 004	73,8	2211 Generalist medical practitioners
11,52	53	4	1 294	72,7	2212 Specialist medical practitioners
5,68	6	0	725	77,5	2221 Nursing professionals
5,51	3	-	698	77,8	2222 Midwifery professionals
5,54	1	-	727	78,0	2250 Veterinarians
8,22	6	-	821	74,6	2261 Dentists
7,62	1	0	940	74,6	2262 Pharmacists
4,77	-	-	596	78,9	2263 Environ.and occupat.health,hyg.professionals
4,20	0	0	547	79,7	2264 Physiotherapists
4,57	0	0	594	79,4	2265 Dieticians and nutritionists
6,15	-	-	655	77,2	2266 Audiologists and speech therapists
4,56	-	-	565	77,6	2269 Health professionals n.e.c.
7,69	0	1	863	74,8	2310 University and higher education teachers
5,21	0	0	647	78,2	2320 Vocational education teachers
6,09	0	-	720	76,7	2330 Secondary education teachers
5,77	0	-	698	77,6	2341 Primary school teachers
4,47	0	-	567	80,1	2342 Early childhood educators
6,73	-	-	802	75,9	2351 Education methods specialists
5,98	0	-	729	77,4	2352 Special needs teachers
6,04	-	-	668	76,4	2353 Other language teachers

**T9c Štruktúra priemernej hrubej mesačnej mzdy, priemerná čistá mesačná mzda podľa zamestnaní**  
**Structure of average gross monthly earnings, average net monthly earnings by occupation**

Eur

Zamestnanie (SK ISCO-08)	Priemer za SR	v tom zložky priemernej hrubej mesačnej mzdy				
		Components of average gross monthly earnings				
		základná mzda	prémie a odmeny	príplatky a doplatky	náhrady mzdy	ostatné mzdové zložky
Average of the SR	Basic earnings	Bonuses and allowances	Special premium payments	Payments for days not worked	Other earning's components	
2359 Pedag.,odbor.prac.vo vých.a vzdeláv.,i.n.	687	482	17	53	115	19
2411 Špecialisti v obl.účetn.a finanč.kontroly	1 277	909	121	55	146	47
2412 Finanč.a investič. poradc.a agenti	2 008	1 238	372	12	232	154
2413 Fin.analyt.,špecial.v obl.fin.,poist'.a ost.finan.služ.	1 902	1 289	264	32	226	91
2421 Analytici v obl.riadenia a organizácie práce	1 612	1 120	173	91	168	60
2422 Špecialisti v obl. stratégie a rozvoja	1 431	894	139	183	164	51
2423 Špecialisti v oblasti personalistiky	1 434	962	170	86	164	50
2424 Špec.v obl.vzdel.a rozvoja ľud.s zdrojov	1 474	1 008	163	58	178	66
2431 Špecialisti v oblasti reklamy a marketingu	1 685	1 180	243	34	187	40
2432 Špecialisti pre styk s verejnosťou	1 582	1 043	216	114	159	49
2433 Špec.v obl.predaja (okr.inf.a kom.technol.)	1 598	1 019	217	35	177	150
2434 Špec.v obl.predaja inf.a kom.techn.	2 360	1 334	671	89	248	18
2511 Systémoví analytici	2 109	1 530	206	67	241	65
2512 Vývojári softvéru	2 113	1 519	257	35	235	66
2513 Vývojári webových,multimediálnych aplikácií	1 174	814	124	79	141	16
2514 Aplikační programátori	1 716	1 208	250	41	166	49
2519 Vývojári,analytici softvéru a aplikácií i.n.	2 080	1 331	352	40	223	131
2521 Dizajnéri a správcovia databáz	1 583	1 085	132	83	176	107
2522 Správcovia systémov	1 413	941	130	83	157	99
2523 Špecialisti v oblasti počítačových sietí	2 333	1 751	185	112	239	45
2529 Špec.v obl.databáz a počítačových sietí i.n.	1 906	1 363	212	96	202	30
2611 Právnici	1 506	1 032	148	108	160	58
2619 Špecialisti v oblasti práva,soc.a zdr.poist. i.n.	896	723	41	93	31	7
2621 Archivári a kurátori a pamiatkári	772	554	40	90	76	13
2622 Špecialisti v knihovníctve a pod.odboroch	830	557	41	111	98	22
2631 Špecialisti v oblasti ekonómie	1 510	1 070	164	70	172	34
2632 Sociológovia,antropológovia,geografi,pod.špec.	1 008	724	58	112	100	15
2633 Filozofi, historici a politológovia	855	628	49	67	96	15
2634 Psychológovia a psychoterapeuti	812	574	37	59	125	18
2635 Špecialisti v obl.sociál.práce a poradenstva	751	577	45	79	46	4
2636 Špecialisti v oblasti religionistiky	520	399	22	62	36	1
2642 Žurnalisti, redaktori a ost.špecial.v žurnalistike	1 136	815	103	42	113	62
2643 Prekladatelia,tlmočníci,jazykovedci,grafológovia	1 211	991	33	15	140	32
2651 Výtvarní umelci	838	580	45	89	102	23
2652 Hudobníci, speváci a skladatelia	769	533	34	94	101	8
2654 Režiséri,producenti a dramaturgovia	1 110	792	37	71	116	94
2655 Herci	826	584	22	97	90	33
3111 Technici v chemických a fyzikálnych vedách	904	589	110	68	113	23
3112 Stavební technici	990	733	84	34	115	24
3113 Elektrotechnici a energetici	1 331	834	207	70	164	56
3114 Elektronici	1 231	836	143	35	124	93
3115 Strojárski technici	1 297	819	151	91	159	78
3116 Chemickí technici	1 072	684	119	50	154	65
3117 Technici v ťažob.,hutn.a zlievar.priemysle	1 266	862	99	52	184	69
3118 Technickí kreslíči	1 025	743	132	22	112	16

EUR

Priemerná hrubá hodinová mzda	Náhrady za prac. pohot. mimo pracov.	Peňažné plnenia zo zisku po zdanení	Priemerná čistá mesačná mzda	Podiel čistej mzdy z hrubej mzdy v %	Occupation (ISCO-08)
Average gross hourly earnings	Bonus. for being on call outside the work.	Bonuses based on profit after taxation	Average net monthly earnings	Percentage ratio between net and gross earnings in %	
4,72	1	0	542	78,8	2359 Teaching professionals n.e.c.
7,99	0	10	955	74,8	2411 Accountants
12,67	32	-	1 444	71,9	2412 Financial and investment advisers
11,45	8	1	1 377	72,4	2413 Financial analysts
10,07	6	1	1 187	73,6	2421 Management and organization analysts
8,73	1	1	1 065	74,4	2422 Policy administration professionals
8,80	1	1	1 061	74,0	2423 Personnel and careers professionals
9,00	2	1	1 086	73,7	2424 Training and staff development professionals
9,81	1	1	1 237	73,4	2431 Advertising and marketing professionals
9,69	2	7	1 159	73,3	2432 Public relations professionals
9,35	0	0	1 183	74,0	2433 Technic.,medic.sales professionals(excl.ICT)
12,79	2	-	1 726	73,1	2434 Inform.,communic.technol.sales professionals
12,66	10	1	1 539	73,0	2511 Systems analysts
12,45	10	10	1 530	72,4	2512 Software developers
7,47	5	-	885	75,3	2513 Web and multimedia developers
10,03	4	0	1 276	74,4	2514 Applications programmers
11,56	12	0	1 520	73,1	2519 Softw.,applic.developers and analysts n.e.c
9,12	37	-	1 155	72,9	2521 Database designers and administrators
8,46	30	0	1 038	73,5	2522 Systems administrators
13,37	16	0	1 688	72,4	2523 Computer network professionals
11,49	16	1	1 387	72,8	2529 Database and network professionals n.e.c.
9,45	2	1	1 119	74,3	2611 Lawyers
6,11	-	-	688	76,8	2619 Legal professionals n.e.c.
5,04	1	0	599	77,6	2621 Archivists and curators
5,20	1	0	642	77,3	2622 Librarians and related inform.professionals
9,19	1	1	1 116	73,9	2631 Economists
6,92	-	-	751	74,5	2632 Sociologists,anthropologists and relat.prof.
6,07	-	-	642	75,2	2633 Philosophers,historians, olitical scientists
5,44	4	-	637	78,4	2634 Psychologists
5,02	5	-	596	79,3	2635 Social work and counselling professionals
3,09	0	-	427	82,2	2636 Religious professionals
6,68	0	-	860	75,7	2642 Journalists
7,20	0	0	904	74,6	2643 Translators,interpreters and other linguists
5,56	0	-	650	77,6	2651 Visual artists
5,11	-	-	588	76,4	2652 Musicians, singers and composers
6,71	2	-	851	76,7	2654 Film,stage and related directors,producers
5,09	-	-	622	75,3	2655 Actors
5,57	0	1	701	77,6	3111 Chemical and physical science technicians
5,89	2	0	762	77,0	3112 Civil engineering technicians
7,91	9	3	990	74,3	3113 Electrical engineering technicians
7,23	6	-	931	75,6	3114 Electronics engineering technicians
7,52	1	0	975	75,2	3115 Mechanical engineering technicians
6,28	1	1	816	76,2	3116 Chemical engineering technicians
7,85	12	-	950	75,0	3117 Mining and metallurgical technicians
5,95	1	-	787	76,9	3118 Draughtspersons

**T9d Štruktúra priemernej hrubej mesačnej mzdy, priemerná čistá mesačná mzda podľa zamestnaní**  
**Structure of average gross monthly earnings, average net monthly earnings by occupation**

Eur

Zamestnanie (SK ISCO-08)	Priemer za SR	v tom zložky priemernej hrubej mesačnej mzdy				
		Components of average gross monthly earnings				
		základná mzda	prémie a odmeny	příplatky a doplatky	náhrady mzdy	ostatné mzdové zložky
Average of the SR	Basic earnings	Bonuses and allowances	Special premium payments	Payments for days not worked	Other earning's components	
3119 Technici vo fyzikál.,techn.vedách a doprave i.n.	1 008	671	133	50	125	28
3121 Majstri(supervíz.)v ťaž.,hutn.,zlievar.,geol.priesk.	1 435	884	143	138	199	71
3122 Majstri (supervízori) v priemyselnej výrobe	1 229	771	170	91	148	48
3123 Majstri (supervízori) v stavebníctve	1 018	741	99	32	114	32
3131 Dispečeri vo výrobe,prenose a distrib.el.energie	1 749	1 003	228	193	215	111
3132 Dispečeri v spaľovniach,vod.hosp.,vodárenstve	943	635	79	67	145	17
3139 Dispečeri (technici procesu výroby) i.n.	1 084	690	141	93	127	32
3141 Technici v obl.biologic.vied (okr.medicíny)	693	464	48	69	85	27
3142 Technici v poľnohospodárstve a potravinárstve	902	628	105	49	104	16
3143 Technici v lesníctve a akvakultúre	1 008	557	186	52	141	74
3154 Riadiaci letovej prevádzk.a odb.prac.v letec.dopr.	4 992	2 025	993	912	722	340
3211 Rádiologickí asistenti	1 057	676	50	137	114	24
3212 Laboranti v zdrav.laboratóriách,na patológii	862	566	46	108	107	21
3213 Farmaceutickí laboranti	812	591	92	21	90	17
3214 Technici zdravotníckej a zubnej protetiky	1 004	597	195	29	107	76
3221 Zdravotné sestry	803	597	18	83	95	9
3222 Pôrodné asistentky	753	575	19	76	69	14
3240 Veterinárni technici a asistenti	784	564	67	63	86	4
3251 Zubní asistenti a dentálni hygienici	566	483	5	11	67	1
3252 Odb.prac.v obl.zdravot.dokumentácie a inform.	980	621	102	111	129	15
3253 Pracovníci ochrany a prevencie verej.zdravia	586	440	17	48	75	7
3255 Fyzioterapeutickí technici a asistenti	558	415	50	27	59	8
3256 Zdravotníckí asistenti	599	435	12	81	63	6
3257 Inšpektori hyg.,život.prostr.,zdr.pri práci	1 037	652	103	137	134	12
3258 Zdravotníckí záchranári	986	584	17	273	86	20
3259 Odborní pracovníci v zdravotníctve i.n.	884	665	29	82	98	8
3311 Odb.prac.v obl.fin.transakcií, obch.s c.p.	1 236	777	265	28	147	18
3312 Odb.prac.v obl.úverov a ost.bank.produktov	1 393	840	276	39	186	52
3313 Odborní pracovníci v oblasti účtovníctva	1 000	712	95	51	118	23
3314 Štатistici,matematici a pod.odb.pracovníci	936	690	102	61	59	24
3315 Odhadcovia a likvidátori škôd	1 249	862	106	15	161	104
3321 Odb.pracovníci v obl.predaja poistenia	1 189	790	126	31	165	77
3322 Obchodní zástupcovia	1 323	807	286	36	146	47
3323 Nákupcovia	1 159	782	147	56	137	37
3324 Obchodní sprostredkovatelia	1 299	864	226	33	146	31
3331 Prepravní a colní agenti	1 059	789	125	27	106	11
3332 Organizátori spoločen.podujatí a vzdeláv.aktivít	1 013	615	171	85	118	24
3333 Sprostredk.práce,odb.prac.v obl.služieb zamestn.	709	566	56	80	6	1
3339 Sprostredkovatelia služieb i.n.	1 020	796	64	41	102	17
3341 Supervízori v administratíve	1 514	949	201	126	172	66
3342 Administratívni pracovníci v oblasti práva	952	649	93	67	123	19
3343 Odborní administratívni asistenti	956	646	99	72	108	32
3344 Odb.administr.asistenti v zdrav.zariadeniach	744	538	45	46	87	28
3352 Odborní pracovníci v daňovej oblasti	962	655	6	197	11	93
3353 Odborní pracovníci v obl.sociál.zabezpečenia	753	589	61	72	28	2

EUR

Priemerná hrubá hodinová mzda	Náhrady za prac. pohot. mimo pracov.	Peňažné plnenia zo zisku po zdanení	Priemerná čistá mesačná mzda	Podiel čistej mzdy z hrubej mzdy v %	Occupation (ISCO-08)
Average gross hourly earnings	Bonus. for being on call outside the work.	Bonuses based on profit after taxation	Average net monthly earnings	Percentage ratio between net and gross earnings in %	
6,10	4	1	773	76,7	3119 Physical,engineering science technicians n.e.c
8,85	11	-	1 069	74,5	3121 Mining supervisors
7,23	2	1	930	75,7	3122 Manufacturing supervisors
6,02	0	0	790	77,6	3123 Construction supervisors
10,68	18	7	1 267	72,4	3131 Power production plant operators
5,72	8	0	724	76,7	3132 Incinerator,water treatment plant operators
6,41	3	0	830	76,5	3139 Process control technicians n.e.c.
4,49	0	3	552	79,8	3141 Life science technicians (excluding medical)
5,30	1	1	701	77,7	3142 Agricultural technicians
6,46	0	4	768	76,1	3143 Forestry technicians
31,25	1	-	3 774	75,6	3154 Air traffic controllers
6,46	39	-	804	76,1	3211 Medic.imaging and therap.equipm.technicians
4,97	9	0	668	77,5	3212 Medical and pathology laboratory technicians
4,92	0	0	633	78,0	3213 Pharmaceutical technicians and assistants
6,53	-	3	766	76,2	3214 Medical and dental prosthetic technicians
5,02	4	0	631	78,5	3221 Nursing associate professionals
4,47	0	-	586	77,8	3222 Midwifery associate professionals
4,65	-	-	613	78,2	3240 Veterinary technicians and assistants
3,59	-	-	454	80,2	3251 Dental assistants and therapists
6,26	0	-	746	76,2	3252 Medic.records and health inform.technicians
3,83	-	-	485	82,7	3253 Community health workers
3,33	-	1	461	82,7	3255 Physiotherapy technicians and assistants
3,68	1	0	487	81,3	3256 Medical assistants
6,35	0	0	787	75,9	3257 Environ.and occupational health inspectors
5,62	2	-	757	76,7	3258 Ambulance workers
6,13	3	-	675	76,4	3259 Health associate professionals n.e.c.
7,11	1	-	929	75,2	3311 Securities and finance dealers and brokers
8,26	2	0	1 036	74,4	3312 Credit and loans officers
6,10	0	1	763	76,3	3313 Accounting associate professionals
6,13	-	1	718	76,7	3314 Statistical and mathematical professionals
7,13	3	0	929	74,4	3315 Valuers and loss assessors
6,26	0	1	899	75,6	3321 Insurance representatives
7,69	0	2	991	74,9	3322 Commercial sales representatives
6,90	1	1	874	75,4	3323 Buyers
7,68	0	1	976	75,2	3324 Trade brokers
6,20	0	0	816	77,0	3331 Clearing and forwarding agents
6,18	1	-	776	76,7	3332 Conference and event planners
4,96	0	0	566	79,9	3333 Employment agents and contractors
6,20	-	0	790	77,5	3339 Business services agents n.e.c.
9,16	2	1	1 113	73,5	3341 Office supervisors
6,44	2	0	732	76,8	3342 Legal secretaries
5,86	1	0	734	76,7	3343 Administrative and executive secretaries
4,57	-	2	589	79,1	3344 Medical secretaries
6,79	0	-	742	77,1	3352 Government tax and excise officials
5,20	0	-	594	79,0	3353 Government social benefits officials

**T9e Štruktúra priemernej hrubej mesačnej mzdy, priemerná čistá mesačná mzda podľa zamestnaní**  
**Structure of average gross monthly earnings, average net monthly earnings by occupation**

Eur

Zamestnanie (SK ISCO-08)	Priemer za SR	v tom zložky priemernej hrubej mesačnej mzdy				
		Components of average gross monthly earnings				
		základná mzda	prémie a odmeny	príplatky a doplatky	náhrady mzdy	ostatné mzdové zložky
Average of the SR	Basic earnings	Bonuses and allowances	Special premium payments	Payments for days not worked	Other earning's components	
3354 Pracovníci v obl.udeľov.licencií a i. oprávnení	998	739	28	96	74	61
3359 Odborní pracovníci verejnej správy i.n.	1 016	614	67	191	116	27
3411 Odb.pracovníci v oblasti práva a pod.prac.	863	598	52	152	47	12
3412 Odborní prac. v oblasti sociál.starostlivosti	695	496	33	84	71	11
3413 Odborní pracovníci v oblasti religionistiky	480	365	13	61	41	0
3422 Športoví tréneri, rozhodcovia a funkcionári	644	486	30	54	67	6
3423 Inštrukt.,progr.vedúci fitness a rekreač.činností	776	653	13	26	70	14
3431 Fotografi	1 023	696	129	84	97	17
3432 Interiéroví dizajnéri a dekoratéri	838	517	117	62	108	34
3433 Odb.,techn.prac.v galér.,múzeách,knižnic.a archiv.	665	454	24	89	80	17
3434 Šéfkuchári	567	414	21	45	66	21
3435 Odb.prac.v obl.umenia a kultúry i.n.	787	481	50	123	91	43
3511 Technici prevádzky inform.a kom.technológií	1 184	795	146	78	130	35
3512 Technici užívateľ.podpory infor.a kom.technol.	1 301	912	146	32	138	72
3513 Technici počítačových sietí a systémov	1 235	838	138	75	138	46
3514 Weboví technici	1 332	1 001	89	43	154	25
3521 Technici v obl.vysiel.a audioviz.zariadení	877	609	44	78	88	58
3522 Technici v obl.telekomunikačných zariadení	1 117	752	158	35	143	27
4110 Všeobecní administratívni pracovníci	822	567	94	53	89	19
4120 Sekretárky	829	565	78	67	98	21
4131 Zapisovatelia, pracovníci pre sprac. textov	583	464	30	70	16	1
4132 Operátori dát	823	583	87	40	98	14
4211 Pracovníci pri priehradkách a pod.pracovníci	798	534	122	17	106	19
4212 Bookmakeri,krupieri a prac.v stávk.kancel.	558	364	90	41	52	10
4214 Vymáhatelia dlhov a podobní pracovníci	1 131	718	196	22	133	62
4221 Pracov.turist.inf.centier,cest.kancelárií ,agentúr	642	528	22	13	66	13
4222 Pracovníci kontaktných informačných centier	944	663	104	41	97	38
4223 Operátori telefónnych ústrední	616	432	68	36	74	5
4224 Hoteloví recepční	570	428	46	38	53	5
4225 Informátori	533	359	40	65	56	12
4226 Recepční (okrem hotelových)	603	452	46	42	56	8
4229 Pracovníci informačných služieb i.n.	855	648	74	26	72	34
4311 Administratívni pracovníci v účtovníctve	808	564	85	42	96	21
4312 Admin.prac.v obl.štatist.,financí a poisť.	966	682	92	43	122	27
4313 Adm.prac.v obl.mzdového účtovníctva	756	509	62	69	89	27
4321 Pracovníci v sklade	805	499	128	55	95	28
4322 Administratívni pracovníci vo výrobe	934	628	120	40	113	34
4323 Administratívni pracovníci v doprave	913	654	99	30	109	20
4411 Knihovníci	654	443	32	88	80	11
4412 Pošt.doručovatelia a prac.zásiek.a pošt.služieb	524	372	67	8	76	1
4413 Kódovači, korektori a podobní pracovníci	849	607	98	36	87	20
4415 Admin.prac.v obl.registratúry a reprografie	795	486	107	132	57	13
4416 Admin.pracovníci v obl.ludských zdrojov	944	654	76	66	115	33
4419 Pomocní administratívni pracovníci i.n.	667	473	52	40	77	25
5112 Sprievodc.v osob.doprave (okr.lod.a letec.dopr.)	799	500	91	96	109	2

EUR

Priemerná hrubá hodinová mzda	Náhrady za prac. pohot. mimo pracov.	Peňažné plnenia zo zisku po zdanení	Priemerná čistá mesačná mzda	Podiel čistej mzdy z hrubej mzdy v %	Occupation (ISCO-08)
Average gross hourly earnings	Bonus. for being on call outside the work.	Bonuses based on profit after taxation	Average net monthly earnings	Percentage ratio between net and gross earnings in %	
6,69	1	-	758	76,0	3354 Government licensing officials
6,55	1	0	775	76,3	3359 Regulat.govern.associate professionals n.e.c
5,92	5	-	672	77,8	3411 Legal and related associate professionals
4,56	2	-	553	79,6	3412 Social work associate professionals
3,09	2	-	392	81,7	3413 Religious associate professionals
4,86	0	-	498	77,4	3422 Sports coaches, instructors and officials
4,83	-	-	605	78,0	3423 Fitness,recreation instructors,program leaders
5,99	-	-	775	75,8	3431 Photographers
5,26	0	2	656	78,2	3432 Interior designers and decorators
4,15	-	-	530	79,7	3433 Gallery, museum and library technicians
3,53	-	0	462	81,4	3434 Chefs
4,94	0	-	609	77,3	3435 Oth.artist.and cult.associate professionals
6,95	14	1	897	75,7	3511 Inform.and com.technology operat.technicians
7,56	7	0	972	74,7	3512 Inform.and com.technol.user supp.technicians
7,41	7	1	925	74,9	3513 Computer network and systems technicians
7,66	9	-	984	73,9	3514 Web technicians
5,28	2	-	685	78,2	3521 Broadcasting and audio-visual technicians
6,35	18	0	861	77,0	3522 Telecommunications engineering technicians
5,01	0	0	641	78,0	4110 General office clerks
5,36	0	0	640	77,2	4120 Secretaries (general)
3,99	10	-	475	81,5	4131 Typists and word processing operators
4,91	1	0	646	78,5	4132 Data entry clerks
4,98	6	0	619	77,6	4211 Bank tellers and related clerks
3,79	-	-	454	81,4	4212 Bookmakers,croupiers and rel.gaming workers
7,28	14	-	842	74,5	4214 Debt-collectors and related workers
4,29	-	-	511	79,7	4221 Travel consultants and clerks
5,83	2	0	715	75,8	4222 Contact centre information clerks
3,88	0	0	485	78,7	4223 Telephone switchboard operators
3,49	0	0	466	81,9	4224 Hotel receptionists
3,24	0	0	433	81,3	4225 Enquiry clerks
3,71	2	0	487	80,8	4226 Receptionists (general)
4,63	2	-	694	81,2	4229 Client information workers n.e.c.
4,93	0	0	631	78,1	4311 Accounting and bookkeeping clerks
6,11	5	20	728	75,4	4312 Statistical, finance and insurance clerks
4,84	0	0	591	78,2	4313 Payroll clerks
4,70	0	0	632	78,5	4321 Stock clerks
5,62	0	1	722	77,3	4322 Production clerks
5,49	0	0	706	77,3	4323 Transport clerks
4,19	-	-	522	79,9	4411 Library clerks
3,36	0	-	437	83,4	4412 Mail carriers and sorting clerks
4,77	0	-	675	79,5	4413 Coding, proof-reading and related clerks
5,22	1	0	618	77,8	4415 Filling and copying clerks
5,75	0	1	725	76,8	4416 Personnel clerks
4,17	1	1	533	80,0	4419 Clerical support workers n.e.c.
4,90	24	-	632	79,1	5112 Transport conductors

**T9f Štruktúra priemernej hrubej mesačnej mzdy, priemerná čistá mesačná mzda podľa zamestnaní**  
**Structure of average gross monthly earnings, average net monthly earnings by occupation**

Eur

Zamestnanie (SK ISCO-08)	Priemer za SR	v tom zložky priemernej hrubej mesačnej mzdy				
		Components of average gross monthly earnings				
		základná mzda	prémie a odmeny	príplatky a doplatky	náhrady mzdy	ostatné mzdové zložky
Average of the SR	Basic earnings	Bonuses and allowances	Special premium payments	Payments for days not worked	Other earning's components	
5113 Turistickí sprievodcovia	562	363	23	100	57	18
5120 Kuchári (okrem šéfkuchárov)	501	371	27	39	56	8
5131 Čašníci a someliéri	489	386	27	25	47	4
5132 Barmani	523	397	19	24	41	42
5142 Kozmetici a podobní pracovníci	626	436	88	34	63	4
5151 Prevádzkári(supervíz.)uprat.,prevádzk.služieb	681	498	52	49	74	7
5152 Správcovia domácností	558	423	31	45	57	1
5153 Správcovia objektov	658	441	57	66	75	19
5163 Pracovníci pohrebnej služby a balzamovači	690	400	48	141	94	6
5164 Pracovníci zabezpečujúci starostl.o zvieratá	610	413	52	67	64	14
5169 Pracovníci v osobných službách i.n.	589	400	90	42	55	2
5211 Predavači v stánkoch a na trhoch	462	305	80	25	49	3
5221 Obchodníci (v malých obchodoch, butikoch)	577	409	98	4	57	9
5222 Vedúci predajne / oddelenia	875	577	114	66	97	21
5223 Predavači	587	397	80	41	61	8
5230 Pokladníci a predavači lístkov	603	439	44	47	63	11
5244 Predavači cez telefón, internet a pod.	710	452	152	9	87	10
5245 Obsluha na čerpacích staniciach	590	418	36	78	54	5
5246 Predavači jedál za pultom alebo pri okienku	436	331	24	25	51	3
5249 Pracovníci v oblasti predaja inde neuvedení	780	516	105	58	82	19
5311 Opatrovateľ pre deti	557	452	22	23	57	3
5312 Pomocní vychovávateľa	582	365	36	118	62	1
5321 Opatr.,asistenti v zariad.pre starš.osoby	525	372	18	80	49	6
5322 Opatrovatelia a asistenti pre dom.starostlivosť	344	270	7	17	42	8
5329 Prac.v obl.osob.zdrav.starostlivosti i.n.	565	399	14	74	64	10
5411 Hasiči	944	566	73	159	96	44
5412 Príslušníci Policajného zboru (okr.vyšetrov.)	1 181	955	91	28	9	79
5413 Príslušníci Zboru väzenskej a justič.stráže	1 364	739	36	548	5	35
5414 Pracovníci v oblasti súkr.bezpečnosti	556	400	33	59	54	10
5419 Prac.verej.ochrany a bezpečnost.služieb i.n.	731	472	28	132	81	16
6111 Pestovatelia poľných plodín a zeleniny	661	445	48	19	92	57
6112 Pestovatelia stromových a kríkových plodín	619	482	36	9	91	1
6113 Záhradníci a pestovatelia sadeníc	499	329	29	71	66	3
6121 Chovatelia hospodárskych zvierat a dojníc	713	501	71	55	78	7
6122 Chovatelia hydiny	615	392	94	53	63	13
6129 Chovatelia zvierat inde neuvedení	623	413	55	82	66	7
6210 Pracovníci v lesníctve	646	403	58	65	92	29
7111 Staveb.montážníci jednoduchých stavieb	711	495	83	24	103	7
7112 Murári a podobní pracovníci	662	455	77	27	94	9
7114 Betonári,špecial.na kladenie betón.povrchov	828	586	106	23	110	4
7115 Tesári a stavební stolári	640	454	67	21	91	7
7119 Kvalif.staveb.pracovníci a remeselníci i.n.	741	490	98	37	103	12
7122 Podlahári a obkladači	558	393	58	23	75	9
7123 Omietkari a štukatéri	634	423	96	29	75	10
7124 Izolatéri	930	478	245	53	151	3

EUR

Priemerná hrubá hodinová mzda	Náhrady za prac. pohot. mimo pracov.	Peňažné plnenia zo zisku po zdanení	Priemerná čistá mesačná mzda	Podiel čistej mzdy z hrubej mzdy v %	Occupation (ISCO-08)
Average gross hourly earnings	Bonus. for being on call outside the work.	Bonuses based on profit after taxation	Average net monthly earnings	Percentage ratio between net and gross earnings in %	
3,18	0	-	455	81,0	5113 Travel guides
3,10	0	5	417	83,2	5120 Cooks
2,96	0	0	406	83,0	5131 Waiters
3,05	-	-	427	81,7	5132 Bartenders
3,73	-	-	505	80,8	5142 Beauticians and related workers
4,34	0	11	538	79,0	5151 Cleaning,housekeeping supervisors in offices
3,62	1	-	451	80,9	5152 Domestic housekeepers
4,09	3	0	524	79,6	5153 Building caretakers
4,10	13	-	546	79,1	5163 Undertakers and embalmers
3,52	0	-	496	81,3	5164 Pet groomers and animal care workers
3,16	0	0	503	85,4	5169 Personal services workers n.e.c.
2,91	-	-	388	83,9	5211 Stall and market salespersons
3,53	-	-	466	80,8	5221 Shop keepers
5,14	1	1	682	77,9	5222 Shop supervisors
3,57	0	1	473	80,6	5223 Shop sales assistants
3,41	1	0	502	83,1	5230 Cashiers and ticket clerks
4,58	-	-	556	78,2	5244 Contact centre salespersons
3,45	-	-	483	81,8	5245 Service station attendants
2,86	-	0	362	83,0	5246 Food service counter attendants
4,45	0	0	620	79,5	5249 Sales workers not elsewhere classified
3,61	-	-	452	81,1	5311 Child care workers
3,81	0	-	473	81,2	5312 Teachers' aides
3,26	0	-	434	82,8	5321 Health care assistants
2,55	-	-	289	84,1	5322 Home-based personal care workers
3,41	4	0	461	81,7	5329 Personal care workers in health services n.e.c
5,81	10	1	731	77,4	5411 Fire-fighters
7,22	0	-	832	70,5	5412 Police officers
8,80	7	-	1 025	75,1	5413 Prison guards
3,14	4	0	447	80,3	5414 Security guards
4,47	4	0	585	80,1	5419 Protective services workers n.e.c.
4,10	-	0	530	80,1	6111 Field crop and vegetable growers
3,64	0	-	504	81,4	6112 Tree and shrub crop growers
3,07	2	0	418	83,7	6113 Gardeners, horticultural and nursery growers
3,87	0	1	571	80,1	6121 Livestock and dairy producers
3,50	1	-	499	81,3	6122 Poultry producers
3,38	-	-	496	79,6	6129 Animal producers n.e.c.
3,78	0	3	521	80,6	6210 Forestry and related workers
4,34	0	-	567	79,7	7111 House builders
3,97	0	0	537	81,1	7112 Bricklayers and related workers
4,76	0	-	668	80,7	7114 Concrete placers, concrete finishers
3,72	0	-	521	81,4	7115 Carpenters and joiners
4,20	1	0	594	80,1	7119 Building frame and relat.trades workers nec
3,64	-	-	477	85,5	7122 Floor layers and tile setters
3,66	0	-	517	81,5	7123 Plasterers
5,35	0	-	780	83,9	7124 Insulation workers

**T9g Štruktúra priemernej hrubej mesačnej mzdy, priemerná čistá mesačná mzda podľa zamestnaní**  
**Structure of average gross monthly earnings, average net monthly earnings by occupation**

Eur

Zamestnanie (SK ISCO-08)	Priemer za SR	v tom zložky priemernej hrubej mesačnej mzdy				
		Components of average gross monthly earnings				
		základná mzda	prémie a odmeny	príplatky a doplatky	náhrady mzdy	ostatné mzdové zložky
Average of the SR	Basic earnings	Bonuses and allowances	Special premium payments	Payments for days not worked	Other earning's components	
7125 Sklenári a autosklári	509	367	59	8	70	5
7126 Inštalatéri a potrubári	852	536	136	38	130	11
7127 Mechanici klimatizač.a chladiaren.zariadení	844	503	109	109	101	22
7131 Maliari a podobní pracovníci	583	408	52	33	86	4
7132 Lakovači a natierači	1 135	629	162	100	146	98
7211 Zlievači a jadrári	839	441	120	105	118	55
7212 Zvárači a rezači kovov	991	591	121	100	143	36
7213 Klampiari	1 100	598	191	75	153	83
7214 Prípravári a montéri kovových konštrukcií	888	546	121	82	127	11
7215 Montéri lán a zdvíhacích zariadení	779	590	35	42	108	3
7221 Kováči	761	477	75	82	105	22
7222 Zámočníci, nástrojári a pod.pracovníci	895	555	100	82	124	33
7223 Nastavovači a obsluha kovoobráb.strojov	999	570	151	111	134	33
7224 Leštiči, brusiči a ostriči kovov a nástrojov	907	532	99	97	121	57
7231 Mechanici a opravári motorových vozidiel	838	501	173	37	113	13
7232 Mechanici a opravári leteckých motorov a zariad.	1 024	783	72	48	120	1
7233 Mechanici,opravári poľn.,ťažob.,priem.stroj.a zar.	909	556	139	74	119	21
7311 Výrobcovia a opravári presných prístrojov	857	603	57	60	125	12
7316 Písmomaliari,dekorat.maliari,rytci a leptači	738	447	118	62	100	12
7317 Remeselníci spracúvajúci drevo, prútie	491	312	65	32	73	8
7318 Remeselníci spracúvajúci textil, kožu	605	433	35	28	93	16
7319 Umeleckí remeselníci i.n.	656	510	37	28	73	8
7321 Pracovníci pri príprave tlače	777	527	96	47	95	13
7322 Tlačári	832	538	124	65	96	8
7323 Pracovníci dokončovacích prác tlače a väzby	665	450	83	44	80	8
7411 Stavební a prevádzk.elektrikári	982	617	88	95	137	45
7412 Elektromechanici a autoelektrikári	858	541	108	69	107	34
7413 Elektromontéri a opravári elektr.vedení	991	613	100	82	138	58
7421 Mechanici,opravári elektrotech.,elektronic.zariad.	970	597	143	80	125	24
7422 Montéri,opravári zariad.inform.a kom.technol.	928	522	137	100	119	51
7511 Spracovatelia mäsa,rýb a podobní výrobcovia	652	444	70	34	85	18
7512 Výrobcovia pekársnych a cukrársnych výrobkov	551	366	52	54	65	13
7513 Výrobcovia výrobkov z mlieka	689	387	108	90	77	27
7514 Spracovatelia ovocia,zeleniny,ďalš.rastl.produkt.	696	470	52	73	87	14
7515 Degustátori a kvalítari potravín a nápojov	751	564	43	42	84	18
7521 Spracovatelia dreva	474	349	33	29	60	2
7522 Stolári - výrobcovia výrobkov z dreva	659	423	95	37	93	11
7523 Nastavovači a operátori drevoobráb.strojov	707	375	76	126	91	38
7531 Pánski,dámski krajčíri,kožušníci,klobučníci	456	331	36	15	72	3
7532 Modelári a strihači odevov	616	436	70	25	81	3
7533 Šičky, vyšivačky a podobní pracovníci	528	352	64	34	72	5
7534 Čalúnnici a podobní pracovníci	709	465	76	52	112	5
7536 Obuvníci a podobní pracovníci	656	477	69	24	82	5
7542 Strelmajstri	794	522	173	13	83	2
7543 Kvalítari a kontrol.výrobn.(okr.potrav.,náp.)	936	577	102	78	122	57

EUR

Priemerná hrubá hodinová mzda	Náhrady za prac. pohot. mimo pracov.	Peňažné plnenia zo zisku po zdanení	Priemerná čistá mesačná mzda	Podiel čistej mzdy z hrubej mzdy v %	Occupation (ISCO-08)
Average gross hourly earnings	Bonus. for being on call outside the work.	Bonuses based on profit after taxation	Average net monthly earnings	Percentage ratio between net and gross earnings in %	
3,16	1	-	425	83,5	7125 Glaziers
5,15	22	1	664	78,0	7126 Plumbers and pipe fitters
5,26	11	0	656	77,7	7127 Air conditioning and refrigeration mechanics
3,57	1	0	477	81,7	7131 Painters and related workers
6,54	0	0	864	76,1	7132 Spray painters and varnishers
4,92	0	0	656	78,2	7211 Metal moulders and coremakers
5,64	0	0	770	77,7	7212 Welders and flamecutters
6,44	0	-	845	76,8	7213 Sheet-metal workers
5,02	3	-	695	78,3	7214 Structural-metal preparers and erectors
4,57	16	0	622	79,8	7215 Riggers and cable splicers
4,28	-	1	604	79,3	7221 Blacksmiths, hammersmiths, forging press work.
5,10	4	0	696	77,8	7222 Toolmakers and related workers
5,83	0	0	772	77,2	7223 Metal working machine tool setters, operators
5,22	0	0	709	78,3	7224 Met. polishers, wheel grinders, tool sharpeners
4,94	2	0	662	79,1	7231 Motor vehicle mechanics and repairers
6,70	0	-	815	79,6	7232 Aircraft engine mechanics and repairers
5,31	3	0	710	78,0	7233 Agric., industr. machinery mechanics, repairers
4,93	1	1	659	76,9	7311 Precision-instrument makers and repairers
4,23	0	-	584	79,1	7316 Sign writers, decorative painters, engravers
3,42	-	-	400	81,5	7317 Handicraft workers in wood, basketry
3,18	-	-	491	81,2	7318 Handicraft workers in textile, leather
4,10	-	-	505	77,0	7319 Handicraft workers n.e.c.
4,49	0	-	611	78,6	7321 Pre-press technicians
4,98	0	0	648	78,0	7322 Printers
3,92	0	0	531	79,8	7323 Print finishing and binding workers
5,86	16	1	756	77,0	7411 Building and related electricians
4,98	3	0	673	78,4	7412 Electrical mechanics and fitters
6,09	30	1	758	76,4	7413 Electrical line installers and repairers
5,64	6	1	749	77,2	7421 Electronics mechanics and servicers
6,09	1	0	729	78,5	7422 Inform. and commun. technology installers
3,73	0	0	538	82,6	7511 Butchers, fishmongers and rel. food preparers
3,24	-	0	454	82,5	7512 Bakers, pastry-cooks and confectionery makers
3,79	-	18	548	79,5	7513 Dairy-products makers
4,06	-	43	560	80,4	7514 Fruit, vegetable and related preservers
4,45	-	1	596	79,4	7515 Food and beverage tasters and graders
2,98	0	-	394	83,2	7521 Wood treaters
3,98	0	0	534	81,1	7522 Cabinet-makers and related workers
4,01	-	-	568	80,4	7523 Woodworking-machine tool settlers, operators
2,72	-	0	388	85,1	7531 Tailors, dressmakers, furriers and hatters
3,54	-	-	501	81,4	7532 Garment and relat. pattern-makers and cutters
3,12	-	-	441	83,7	7533 Sewing, embroidery and related workers
4,45	0	-	560	79,0	7534 Upholsterers and related workers
3,71	-	-	531	80,9	7536 Shoemakers and related workers
5,18	-	1	620	78,1	7542 Shotfirers and blasters
5,37	1	0	723	77,2	7543 Product graders, testers (exc. foods, beverages)

**T9h Štruktúra priemernej hrubej mesačnej mzdy, priemerná čistá mesačná mzda podľa zamestnaní**  
**Structure of average gross monthly earnings, average net monthly earnings by occupation**

Eur

Zamestnanie (SK ISCO-08)	Priemer za SR	v tom zložky priemernej hrubej mesačnej mzdy				
		Components of average gross monthly earnings				
		základná mzda	prémie a odmeny	príplatky a doplatky	náhrady mzdy	ostatné mzdové zložky
Average of the SR	Basic earnings	Bonuses and allowances	Special premium payments	Payments for days not worked	Other earning's components	
7549 Remeselníci i.n.	715	464	110	56	82	4
8111 Baníci a lámači	1 226	836	152	87	143	9
8112 Operátori zariadení na spracovanie nerastov	810	467	113	98	106	27
8113 Studniari, vítači a podobní pracovníci	867	546	102	63	111	45
8114 Operátori stroj.na úpr.minerál.,výr.st.a žiaruvzd.m.	865	474	124	113	125	29
8121 Operátori zariadení v hutníc.a zlievaren.priem.	1 132	654	93	172	145	68
8122 Operátori zariad.na konečnú úpravu kovov	987	572	122	110	133	50
8131 Operátori zariadení na výr.chem.výrobov	1 028	546	112	159	127	84
8141 Operátori strojev na výrobu výrobkov z gumy	989	507	154	98	142	88
8142 Operátori strojev na výrobu výrobk.z plastov	728	454	110	67	88	8
8143 Operátori strojev na výrobu výrobk.z papiera	831	457	101	129	116	28
8151 Operátori strojev na výr.vlákién,pradiar.výr.	660	369	50	85	82	75
8152 Operátori tkacích a pletacích strojev	704	375	138	94	80	16
8153 Operátori šijacích strojev	540	366	63	29	78	5
8154 Operátori zar.na bielenie,farb.,čist.textilu	615	366	132	41	67	9
8156 Operátori strojev na výrobu obuvi	668	474	31	59	96	9
8157 Operátori zariadení v práčovni a čistiarni	508	344	71	26	64	3
8159 Operátori stroj.na výr.text.,kož.výrobn.i.n.	663	418	105	49	83	8
8160 Operátori zariadení na výrobu potravín	711	426	90	88	93	14
8171 Operátori zariad.na výrobu celulózy,papiera	958	534	97	182	128	17
8172 Operátori zariadení na spracovanie dreva	762	405	126	125	93	13
8181 Operátori zariadení na výrobu skla,keramiky	998	459	252	141	123	22
8182 Operátori parných strojev a kotlov	678	423	67	96	76	15
8183 Operátori zar.na balenie,flaškovanie,etiketovanie	710	416	116	81	83	11
8189 Operátori stac.zariadení a strojev i.n.	924	549	95	118	122	40
8211 Montážni pracovníci v strojár.výrobe	906	535	113	84	114	60
8212 Montážni prac.elektrických,elektron.zariadení	602	389	63	50	83	17
8219 Montážni pracovníci inde neuvedení	683	440	83	50	86	24
8311 Rušňovodiči	1 011	695	51	121	127	16
8312 Posunovači, signalisti, výhybkári	792	544	41	87	97	23
8322 Vodiči osob.motor.vozidiel,dodávok,taxíkov	743	475	74	95	80	17
8331 Vodiči autobusov, trolejbusov a električiek	881	507	109	135	103	26
8332 Vodiči nákladných automobilov a kamiónov	653	446	79	37	75	14
8341 Operátori poľnoh.a lesníc.pojazd.zariadení	811	553	87	53	103	15
8342 Operátori pojazdných zariad.na zemné práce	860	531	127	59	120	23
8343 Operátori žeriavov, zdvíhacích zariadení	898	534	98	113	122	30
8344 Operátori vysokozdvížných vozíkov	794	502	110	68	93	21
8350 Posádky lodí a podobní pracovníci	743	443	80	70	136	5
9111 Pomocníci v domácnostiach	426	319	6	52	44	4
9112 Upratovačky	415	305	23	28	50	9
9121 Ruční práci a žehliči	451	317	39	37	54	5
9122 Umývači a pripravári motorových vozidiel	625	376	136	26	76	12
9129 Ostatní umývači	451	314	45	34	55	3
9211 Pomocní pracovníci v rastlinnej výrobe	558	393	49	29	74	14
9212 Pomocní pracovníci v živočíšnej výrobe	634	450	54	43	70	18

EUR

Priemerná hrubá hodinová mzda	Náhrady za prac. pohot. mimo pracov.	Peňažné plnenia zo zisku po zdanení	Priemerná čistá mesačná mzda	Podiel čistej mzdy z hrubej mzdy v %	Occupation (ISCO-08)
Average gross hourly earnings	Bonus. for being on call outside the work.	Bonuses based on profit after taxation	Average net monthly earnings	Percentage ratio between net and gross earnings in %	
4,23	-	-	574	80,3	7549 Craft and related workers n.e.c.
8,03	5	-	952	77,6	8111 Miners and quarriers
4,93	1	-	636	78,5	8112 Mineral and stone processing plant operators
5,20	6	-	676	77,9	8113 Well drillers and borers and related workers
5,10	0	0	684	79,1	8114 Cement,stone,oth.min.prod.machine operators
6,72	0	0	864	76,3	8121 Metal processing plant operators
6,06	0	0	779	78,9	8122 Metal finish.,plating,coating mach.operators
6,21	0	0	785	76,3	8131 Chemic.products plant and machine operators
5,46	-	0	767	77,5	8141 Rubber products machine operators
4,24	0	1	583	80,1	8142 Plastic products machine operators
4,88	1	1	649	78,2	8143 Paper products machine operators
3,86	-	-	528	79,9	8151 Fibre preparing,spinning machine operators
4,33	-	-	566	80,5	8152 Weaving and knitting machine operators
3,25	-	-	453	83,9	8153 Sewing machine operators
3,88	-	-	501	81,4	8154 Bleaching,dyeing,fabric cleaning mach.oper.
3,90	-	-	542	81,1	8156 Shoemaking and related machine operators
3,04	-	0	435	85,8	8157 Laundry machine operators
3,98	0	-	535	80,7	8159 Textile,fur,leather products mach.operat.n.e.c
4,17	0	1	567	79,8	8160 Food and related products machine operators
5,62	-	-	729	76,1	8171 Pulp and papermaking plant operators
4,47	1	0	604	79,2	8172 Wood processing plant operators
6,04	3	-	777	77,9	8181 Glass and ceramics plant operators
4,08	3	0	538	79,4	8182 Steam engine and boiler operators
4,07	0	-	571	80,4	8183 Packing,bottling,labelling machine operators
5,47	1	1	716	77,4	8189 Stationary plant and machine operators n.e.c
5,07	0	0	705	77,8	8211 Mechanical machinery assemblers
3,53	0	-	491	81,6	8212 Electrical,electronic equipment assemblers
3,93	0	0	548	80,1	8219 Assemblers not elsewhere classified
6,16	5	0	789	78,1	8311 Locomotive engine drivers
5,07	4	0	629	79,4	8312 Railway brake, signal and switch operators
4,27	5	0	587	79,0	8322 Car, taxi and van drivers
5,00	3	-	690	78,3	8331 Bus and tram drivers
3,76	1	0	523	80,1	8332 Heavy truck and lorry drivers
4,38	1	0	643	79,3	8341 Mobile farm and forestry plant operators
4,98	3	0	677	78,7	8342 Earthmoving and related plant operators
5,39	0	0	700	78,0	8343 Crane, hoist and related plant operators
4,62	0	0	627	79,0	8344 Lifting truck operators
4,18	-	1	596	80,2	8350 Ships`deck crews and related workers
2,58	-	-	361	84,6	9111 Domestic cleaners and helpers
2,77	0	0	349	84,1	9112 Cleaners,helpers in offices,hotels,oth.est.
2,93	0	0	378	83,8	9121 Hand launderers and pressers
3,66	1	-	508	81,3	9122 Vehicle cleaners
2,82	0	0	382	84,7	9129 Other cleaning workers
3,38	0	-	456	81,8	9211 Crop farm labourers
3,55	0	0	512	80,8	9212 Livestock farm labourers

**T9i Štruktúra priemernej hrubej mesačnej mzdy, priemerná čistá mesačná mzda podľa zamestnaní**  
**Structure of average gross monthly earnings, average net monthly earnings by occupation**

Eur

Zamestnanie (SK ISCO-08)	Priemer za SR	v tom zložky priemernej hrubej mesačnej mzdy				
		Components of average gross monthly earnings				
		základná mzda	prémie a odmeny	príplatky a doplatky	náhrady mzdy	ostatné mzdové zložky
Average of the SR	Basic earnings	Bonuses and allowances	Special premium payments	Payments for days not worked	Other earning's components	
9213 Pomocní prac.v zmieš. hospodárstve	576	385	81	28	73	10
9214 Pomocní prac. v sadovníctve,záhradníctve	527	371	46	40	68	3
9215 Pomocní pracovníci v lesníctve a poľovníctve	473	339	42	15	61	16
9311 Pomocní prac.v ťažob. priemysle	751	440	102	73	118	18
9312 Pomocní pracovníci pri výstav.a údrž.inž.stavieb	619	406	57	45	96	14
9313 Pomocní pracovníci na stavbách budov	508	356	71	11	67	3
9321 Ruční baliči a plniči	700	427	103	58	94	18
9329 Pomocní pracovníci vo výrobe inde neuvedení	619	413	63	40	76	17
9331 Vodiči vozidiel na ručný alebo nožný pohon	674	471	55	54	80	14
9333 Manipulační robotníci, nosiči	669	440	73	49	87	20
9334 Dokladači tovaru	478	365	27	21	56	8
9411 Pomoc.pracovníci pri príprave rýchľ.občerstvenia	526	334	2	14	57	120
9412 Pomocníci v kuchyni	435	325	13	34	52	13
9510 Pomocní pracovníci v pouličných službách	455	330	29	62	32	3
9611 Zberači odpadu a druhotných surovín	641	402	86	59	78	17
9612 Triediči a likvidátori odpadov	601	384	74	48	74	21
9613 Zametači a príbuzní pomocníci	472	327	26	54	58	6
9621 Kuriéri,doručovatelja balíkov,nosiči batožín	568	406	42	44	68	9
9622 Pomoc.pracovníci údržby budov a areálov	511	359	28	51	60	13
9623 Odpočtári z mer.prístrojov a vyberači automatov	781	440	147	79	111	4
9629 Pomocní pracovníci i.n.	529	358	36	68	58	8
0110 Dôstojníci ozbrojených síl	1 535	1 456	-	43	1	35
0210 Práporčíci a poddôstojníci ozbrojených síl	1 229	1 169	-	34	0	26
0310 Mužstvo ozbrojených síl	853	822	-	10	0	20

EUR

Priemerná hrubá hodinová mzda	Náhrady za prac. pohot. mimo pracov.	Peňažné plnenia zo zisku po zdanení	Priemerná čistá mesačná mzda	Podiel čistej mzdy z hrubej mzdy v %	Occupation (ISCO-08)
Average gross hourly earnings	Bonus. for being on call outside the work.	Bonuses based on profit after taxation	Average net monthly earnings	Percentage ratio between net and gross earnings in %	
3,24	1	-	469	81,4	9213 Mixed crop and livestock farm labourers
3,16	3	-	439	83,3	9214 Garden and horticultural labourers
2,99	-	-	399	84,4	9215 Forestry labourers
4,57	5	-	600	79,9	9311 Mining and quarrying labourers
3,74	4	0	502	81,1	9312 Civil engineering labourers
3,12	1	-	422	83,1	9313 Building construction labourers
3,92	0	0	561	80,2	9321 Hand packers
3,70	0	0	507	81,8	9329 Manufacturing labourers n.e.c.
3,96	0	-	530	78,6	9331 Hand and pedal vehicle drivers
3,96	1	0	537	80,2	9333 Freight handlers
2,88	0	-	404	84,6	9334 Shelf fillers
4,07	-	-	427	81,1	9411 Fast food preparers
2,75	-	0	367	84,3	9412 Kitchen helpers
2,96	1	-	388	85,2	9510 Street and related service workers
3,68	0	-	521	81,3	9611 Garbage and recycling collectors
3,42	0	-	489	81,4	9612 Refuse sorters
2,88	2	-	397	84,2	9613 Sweepers and related labourers
3,45	0	-	460	81,0	9621 Messengers,package deliverers,luggag.porters
3,18	1	0	418	81,9	9622 Odd job persons
4,72	0	0	621	79,5	9623 Meter readers and vending-machine collectors
3,19	1	0	429	81,0	9629 Elementary workers not elsewhere classified
10,91	-	-	1 078	70,2	0110 Commissioned armed forces officers
8,99	-	-	876	71,3	0210 Non-commissioned armed forces officers
6,17	-	-	610	71,5	0310 Armed forces occupations, other ranks

**T10 Priemerná hrubá mesačná mzda podľa hlavných tried zamestnaní a vekových skupín**  
**Average gross monthly earnings by occupation and age**

Eur

Zamestnanie (SK ISCO-08)	Priemer za SR	v tom za zamestnancov podľa vekových skupín v rokoch				
		do 19	20 - 24	25 - 29	30 - 34	35 - 39
	Average of the SR	up to 19	20 - 24	25 - 29	30 - 34	35 - 39
SR	964	535	668	869	1 036	1 072
1 Zákonodarcovia, riadiaci pracovníci	2 099	D	799	1 276	1 984	2 440
2 Špecialisti	1 204	573	806	1 066	1 328	1 322
3 Technickí a odborní pracovníci	1 053	621	758	960	1 143	1 153
4 Administratívni pracovníci	782	565	648	780	828	831
5 Pracovníci v službách a obchode	677	509	586	691	749	756
6 Kvalifik. pracov. v poľnoh., lesníctve a rybárstve	667	596	650	661	685	631
7 Kvalifikovaní pracovníci a remeselníci	848	611	765	849	881	883
8 Operátori a montéri strojov a zariadení	785	566	700	766	789	804
9 Pomocní a nekvalifikovaní pracovníci	524	497	572	593	576	551
0 Príslušníci ozbrojených síl	1 150	345	681	860	1 080	1 243

**T11 Priemerná hrubá mesačná mzda podľa stupňa vzdelania a vekových skupín**  
**Average gross monthly earnings by education and age**

Eur

Vzdelanie	Priemer za SR	v tom za zamestnancov podľa vekových skupín v rokoch				
		do 19	20 - 24	25 - 29	30 - 34	35 - 39
	Average of the SR	up to 19	20 - 24	25 - 29	30 - 34	35 - 39
SR	964	535	668	869	1 036	1 072
1 Základné	614	466	572	659	696	668
2 Stredné odborné (učňovské) bez maturity	726	569	657	730	760	762
3 Úplné stredné odborné (učňovské) s maturitou <sup>1)</sup>	876	565	693	816	884	936
4 Úplné stredné všeobecné	889	532	664	851	990	976
5 Úplné stredné odborné	909	600	701	844	957	981
6 Vyššie odborné	969	D	683	821	982	1 010
7 Vysokoškolské - 1. stupeň	1 021	-	752	889	1 085	1 126
8 Vysokoškolské - 2. stupeň	1 397	-	825	1 010	1 341	1 528
9 Vysokoškolské - 3. stupeň	1 390	-	-	958	1 152	1 344

<sup>1)</sup> s výučným listom alebo maturitou z nadstavbového štúdia

EUR

in which age of employees in years					Occupation (ISCO-08)
40 - 44	45 - 49	50 - 54	55 - 59	60 a viac	
40 - 44	45 - 49	50 - 54	55 - 59	60 years and over	
1 037	970	932	910	961	Total
2 493	2 194	1 954	1 835	1 971	1 Managers
1 264	1 182	1 148	1 138	1 117	2 Professionals
1 093	1 049	1 021	1 003	1 014	3 Technicians and associate professionals
792	774	767	754	764	4 Clerical support workers
739	672	624	589	560	5 Service and sales workers
682	670	668	682	636	6 Skilled agricultural, forestry and fishery workers
879	860	840	809	802	7 Craft and related trades workers
803	797	791	786	782	8 Plant and machine operators, and assemblers
538	518	506	497	478	9 Elementary occupations
1 387	1 589	1 699	1 799	-	0 Armed forces occupations

EUR

in which age of employees in years					Education
40 - 44	45 - 49	50 - 54	55 - 59	60 a viac	
40 - 44	45 - 49	50 - 54	55 - 59	60 years and over	
1 037	970	932	910	961	Total
658	640	600	589	561	1 Basic
751	727	711	693	699	2 Secondary vocational without maturita
929	892	870	856	885	3 Secondary vocational with maturita 1)
962	889	864	840	834	4 Secondary general with maturita
971	907	890	909	894	5 Secondary specialised with maturita
999	972	950	1 032	969	6 Higher professional
1 092	1 041	1 060	1 063	1 079	7 University - Bachelor degree
1 581	1 526	1 444	1 409	1 356	8 University - Master degree
1 428	1 464	1 540	1 622	1 415	9 University - PhD. degree

<sup>1)</sup> with certificate of apprenticeship or follow - up study

**T12 Priemerná hrubá mesačná mzda podľa krajov a vekových skupín**  
**Average gross monthly earnings by regions and age**

Eur

Kraj	Priemer za SR	v tom za zamestnancov podľa vekových skupín v rokoch				
		do 19	20 - 24	25 - 29	30 - 34	35 - 39
	Average of the SR	up to 19	20 - 24	25 - 29	30 - 34	35 - 39
SR	964	535	668	869	1 036	1 072
1 Bratislavský	1 294	542	752	1 067	1 378	1 547
2 Trnavský	900	525	687	825	937	962
3 Trenčiansky	872	552	671	788	913	944
4 Nitriansky	835	568	619	752	850	881
5 Žilinský	877	544	658	805	912	939
6 Banskobystrický	845	544	617	750	831	868
7 Prešovský	771	469	571	684	783	795
8 Košický	925	525	625	791	944	967

**T13a Priemerná hrubá mesačná mzda podľa ekonomických činností a vekových skupín**  
**Average gross monthly earnings by economic activities and age**

Eur

Ekonomická činnosť SK NACE Rev.2 (sekcie a divízie)	Priemer za SR	v tom za zamestnancov podľa vekových skupín v rokoch				
		do 19	20 - 24	25 - 29	30 - 34	35 - 39
	Average of the SR	up to 19	20 - 24	25 - 29	30 - 34	35 - 39
SR	964	535	668	869	1 036	1 072
A Poľnohospodárstvo, lesníctvo a rybolov	802	619	680	742	782	821
01 Pest. plodín, chov zvierat	774	611	685	736	757	786
02 Lesníctvo a ťažba dreva	951	703	656	766	866	932
B Ťažba a dobývanie	1 004	D	826	902	1 080	1 000
08 Iná ťažba a dobývanie	934	-	672	772	867	837
09 Pomocné činnosti pri ťažbe	1 583	-	1 139	1 256	1 867	1 640
C Priemyselná výroba	992	589	744	892	1 039	1 094
10 Výroba potravín	774	517	590	712	796	848
11 Výroba nápojov	1 039	D	589	841	1 023	1 192
13 Výroba textilu	765	548	688	715	784	768
14 Výroba odevov	542	374	484	550	537	524
15 Výroba kože a kožených výrobkov	711	517	607	662	683	749
16 Spracovanie dreva	650	523	571	608	684	707
17 Výroba papiera a papierových výrobkov	1 118	D	710	845	1 078	1 236
18 Tlač a reprodukcia záznamových médií	871	D	617	724	872	840
20 Výroba chemikálií a chemických produktov	1 048	D	729	870	1 000	1 069
21 Výr.základných farmaceut. výr.	1 100	D	654	989	1 120	1 234
22 Výroba výrobkov z gumy a plasty	976	624	756	874	1 030	1 048
23 Výroba ostat. nekov.výrobkov	998	718	699	832	1 035	1 043
24 Výroba a spracovanie kovov	1 245	648	812	970	1 148	1 277
25 Výroba kov. konštrukcií okrem strojov a zariad.	907	584	718	833	949	1 000
26 Výroba počítačových výr.	886	510	631	799	971	1 039
27 Výroba elektrických zariadení	983	570	680	870	1 062	1 133
28 Výroba strojov a zariadení i. n.	1 083	672	843	984	1 129	1 206
29 Výroba motor. vozidiel	1 164	576	843	1 022	1 214	1 360
30 Stavba lodí a člnov	992	693	782	858	985	986
31 Výroba nábytku	754	574	615	700	794	783
32 Iná výroba	836	511	577	680	847	919
33 Oprava a inštalácia strojov a prístrojov	1 229	718	820	1 061	1 224	1 342

EUR

in which age of employees in years					Region
40 - 44	45 - 49	50 - 54	55 - 59	60 a viac	
40 - 44	45 - 49	50 - 54	55 - 59	60 years and over	
1 037	970	932	910	961	Total
1 528	1 376	1 252	1 175	1 088	1 Bratislava
930	918	894	888	932	2 Trnava
907	888	870	841	877	3 Trenčín
874	843	834	823	892	4 Nitra
917	876	872	852	935	5 Žilina
901	873	856	834	884	6 Banská Bystrica
803	778	773	780	820	7 Prešov
989	955	930	905	1 016	8 Košice

EUR

in which age of employees in years					Economic activity NACE Rev. 2 (sections and divisions)
40 - 44	45 - 49	50 - 54	55 - 59	60 a viac	
40 - 44	45 - 49	50 - 54	55 - 59	60 years and over	
1 037	970	932	910	961	Total
799	788	828	792	864	A Agriculture, forestry and fishing
772	758	781	770	836	01 Crop and animal prod.
910	930	1 107	966	1 130	02 Forestry and logging
1 068	1 046	973	1 020	994	B Mining and quarrying
977	984	913	996	971	08 Other mining and quarrying
1 623	1 553	1 439	1 705	1 473	09 Mining support service activities
1 037	991	969	962	1 112	C Manufacturing
815	777	728	778	806	10 Manufacture of food products
1 193	1 091	1 108	795	889	11 Manufacture of beverages
743	760	757	802	1 117	13 Manufacture of textiles
523	558	547	540	735	14 Manufacture of wearing apparel
712	711	741	677	1 063	15 Manufacture of leather and related products
683	671	570	662	601	16 Manufacture of wood
1 193	1 194	1 128	1 083	1 084	17 Manufacture of paper and paper products
823	888	885	962	1 097	18 Printing and reproduction of recorded media
1 074	1 026	1 082	1 130	1 194	20 Manufacture of chemicals and chemical products
1 103	1 047	1 108	1 104	1 458	21 Manuf. of basic pharm. prod.
1 007	989	1 022	925	1 064	22 Manufacture of rubber and plastic products
1 007	1 044	1 026	1 022	988	23 Manuf. of other non-metallic products
1 325	1 346	1 268	1 277	1 357	24 Manufacture of basic metals
940	881	908	896	967	25 Manufacture of fabric. metal prod.
900	849	857	829	1 048	26 Manuf. of computer prod.
1 007	946	953	894	1 227	27 Manufacture of electrical equipment
1 140	1 100	1 068	1 020	1 175	28 Manufacture of machinery and equipment n.e.c.
1 289	1 161	1 108	1 059	1 321	29 Manuf. of mot. vehicles
1 138	981	948	936	1 331	30 Manufacture of other transport equipment
816	687	726	835	844	31 Manufacture of furniture
844	845	881	876	1 043	32 Other manufacturing
1 270	1 275	1 152	1 249	1 378	33 Repair, instal. of machin.

**T13b Priemerná hrubá mesačná mzda podľa ekonomických činností a vekových skupín**  
**Average gross monthly earnings by economic activities and age**

Eur

Ekonomická činnosť SK NACE Rev.2 (sekcie a divízie)	Priemer za SR	v tom za zamestnancov podľa vekových skupín v rokoch				
		do 19	20 - 24	25 - 29	30 - 34	35 - 39
	Average of the SR	up to 19	20 - 24	25 - 29	30 - 34	35 - 39
D Dodávka elektriny, plynu, pary a stud. vzduchu	1 493	D	913	1 236	1 591	1 636
35 Dodávka elektriny, plynu, pary, stud. vzduchu	1 493	D	913	1 236	1 591	1 636
E Dodávka vody; odvod odp. vôd, odstraň. odpad.	862	484	605	743	846	901
36 Zber, úprava a dodávka vody	871	477	663	782	852	890
38 Zber, sprac., likv. odpadov	854	493	584	720	846	915
39 Ozdravovacie a ostatné čin. nakladania s odpadom	794	D	D	D	795	D
F Stavebníctvo	861	596	594	743	885	877
41 Výstavba budov	772	609	546	709	818	789
42 Inžinierske stavby	1 069	660	713	855	1 046	1 148
43 Špecializované stavebné práce	782	564	567	677	800	743
G Veľkoobchod a maloob.; oprava motor. vozidiel	906	529	618	818	934	980
45 Veľkoobchod a maloobchod	950	540	687	812	970	1 013
46 Veľkoobchod okrem mot. vozidiel a mot.	1 098	520	660	905	1 069	1 192
47 Maloobchod okrem mot. vozidiel a mot.	743	528	593	754	808	791
H Doprava a skladovanie	854	541	658	778	903	895
49 Pozemná doprava a doprava potrubím	807	483	614	673	819	813
52 Skladové a pomocné činnosti v doprave	993	627	736	916	1 075	1 092
53 Poštové služby a služby kuriérov	699	439	565	720	744	753
I Ubytovacie a stravovacie služby	582	348	485	556	590	602
55 Ubytovanie	651	484	584	659	687	657
56 Činnosti reštaurácií a pohostinstiev	526	317	434	483	525	551
J Informácie a komunikácia	1 819	561	920	1 281	1 813	2 160
58 Nakladateľské činnosti	1 156	D	693	908	1 134	1 211
59 Výroba filmov	1 571	D	527	834	1 879	1 492
60 Činnosti pre rozhlasové a televízne vysielanie	1 321	-	644	1 093	1 577	1 513
61 Telekomunikácie	1 954	D	928	1 271	1 860	2 492
62 Počítačové programovanie	1 923	533	1 002	1 347	1 824	2 261
63 Informačné služby	1 850	-	990	1 262	2 035	2 149
K Finančné a poisťovacie činnosti	1 673	604	822	1 118	1 576	1 910
64 Finančné služby	1 696	613	815	1 122	1 630	1 944
65 Poistenie, zaistenie	1 529	D	741	994	1 382	1 727
66 Pom.čin.finanč.služieb	1 842	-	996	1 268	1 543	2 054
L Činnosti v oblasti nehnuteľností	931	577	634	810	1 058	1 014
68 Činnosti v oblasti nehnuteľností	931	577	634	810	1 058	1 014
M Odborné, vedecké a technické činnosti	1 299	578	742	1 104	1 454	1 499
69 Právne a účtovnícke činnosti	1 414	475	851	1 242	1 654	1 605
70 Vedenie firiem; poradenstvo v oblasti riadenia	1 324	540	734	1 075	1 573	1 770
71 Architekt. a inžinier. činnosti, tech. testovanie	1 256	D	782	987	1 217	1 254
72 Vedecký výskum a vývoj	921	-	611	738	863	922
73 Reklama a prieskum trhu	1 646	D	665	1 149	1 617	1 864
74 Ost.odborné, vedecké čin.	1 150	412	550	947	1 141	1 367
N Administratívne a podporné služby	726	480	570	707	761	814
77 Prenájom a lízing	1 221	D	760	1 014	1 462	1 565
78 Sprostredkovanie práce	629	483	576	652	664	669
79 Čin. cestovných agentúr	816	-	566	726	646	758
80 Bezpečnostné a pátracie služby	526	463	478	544	529	559
81 Čin. súv. s údržbou zar.	609	483	527	625	650	675
82 Administratívne činnosti	1 104	438	592	874	1 083	1 086

EUR

in which age of employees in years					Economic activity NACE Rev. 2 (sections and divisions)
40 - 44	45 - 49	50 - 54	55 - 59	60 a viac	
40 - 44	45 - 49	50 - 54	55 - 59	60 years and over	
1 565	1 445	1 509	1 461	1 407	D Electricity, gas, steam and air conditioning supply
1 565	1 445	1 509	1 461	1 407	35 Electricity, gas, steam and air conditioning supply
887	862	867	868	890	E Water supply; sewerage
873	871	875	884	900	36 Water collection, treatment and supply
907	857	875	822	877	38 Waste coll., disposal act.
729	830	772	967	765	39 Remed. activit. and other waste manag. services
872	914	897	831	928	F Construction
732	811	801	768	772	41 Construction of buildings
1 128	1 102	1 106	1 049	1 135	42 Civil engineering
793	874	837	736	888	43 Specialised construction activities
962	944	921	897	882	G Wholesale and retail tr. rep. of motor vehic. and mot.
1 127	1 035	947	881	909	45 Wholesale, retail trade
1 187	1 203	1 163	1 085	945	46 Wholesale trade, except of motor vehic. and mot.
744	713	708	747	822	47 Ret. trade, ex. of mot. veh.
845	836	862	863	917	H Transportation and storage
784	797	843	856	858	49 Land transport and transport via pipelines
1 033	970	970	953	1 070	52 Warehousing and support activ. for transportation
702	672	682	677	765	53 Postal and courier activities
558	656	549	638	642	I Accommodation and food service activities
678	620	588	704	690	55 Accommodation
478	696	517	575	573	56 Food and beverage service activities
2 334	2 023	1 811	1 592	1 400	J Information and communication
1 309	1 024	1 341	1 297	1 056	58 Publishing activities
.	1 652	935	947	940	59 Motion picture product.
1 647	1 359	1 114	1 114	D	60 Programming and broadcasting activities
2 330	2 029	1 933	1 813	1 451	61 Telecommunications
2 422	2 457	2 027	1 802	1 738	62 Comp. program., consultancy
2 894	2 133	1 948	1 796	1 068	63 Information service activities
1 929	1 984	1 795	1 691	2 107	K Financial and insurance activities
1 964	2 086	1 837	1 633	1 923	64 Financial service act.
1 744	1 567	1 678	1 623	1 936	65 Insurance, pension fund.
2 144	2 300	1 889	2 409	3 090	66 Act. aux. to fin. services
962	912	842	980	950	L Real estate activities
962	912	842	980	950	68 Real estate activities
1 508	1 367	1 184	1 199	1 130	M Professional, scientific and technical activities
1 726	1 559	868	1 176	986	69 Legal and accounting activities
1 436	1 347	1 071	1 142	1 082	70 Act.of head offices
1 478	1 332	1 311	1 228	1 316	71 Architectur., engineer. act.
906	868	1 011	980	926	72 Scientific research and development
1 977	2 038	1 400	1 669	1 139	73 Advertising and market research
1 225	958	1 632	1 128	1 488	74 Oth. profes., scient.activ.
885	725	688	666	658	N Administrative and support service activities
1 120	1 484	1 306	921	708	77 Rental and leasing activities
597	617	726	555	674	78 Employment activities
708	574	794	1 438	1 098	79 Travel agency activities
569	539	516	503	482	80 Security and investigation activities
629	578	583	578	664	81 Services to buildings and landscape activities
1 785	1 134	888	1 129	1 139	82 Offic. admin, bus.sup. act.

**T13c Priemerná hrubá mesačná mzda podľa ekonomických činností a vekových skupín**  
**Average gross monthly earnings by economic activities and age**

Eur

Ekonomická činnosť SK NACE Rev.2 (sektory a divízie)	Priemer za SR	v tom za zamestnancov podľa vekových skupín v rokoch				
		do 19	20 - 24	25 - 29	30 - 34	35 - 39
	Average of the SR	up to 19	20 - 24	25 - 29	30 - 34	35 - 39
O Verej. správa; sociál. zabezp.	979	415	681	845	1 008	1 078
84 Verej.správa; sociál. zab.	979	415	681	845	1 008	1 078
P Vzdelávanie	813	476	542	683	772	817
85 Vzdelávanie	813	476	542	683	772	817
Q Zdravotníctvo a sociálna pomoc	914	471	626	850	973	919
86 Zdravotníctvo	952	485	637	868	1 022	949
87 Starostlivosť v pobytových zariadeniach	686	410	533	655	669	692
88 Sociálna práca bez ubytovania	816	-	595	1 026	985	921
R Umenie, zábava a rekreácia	728	495	558	654	712	814
90 Tvorivé, umelecké a zábavné činnosti	763	D	706	701	756	782
91 Čin. knižníc, archívov	734	D	583	665	709	760
92 Činnosti herní a stávkových kancelárií	646	453	496	571	639	685
93 Športové, zábavné a rekreačné činnosti	778	615	639	741	789	1 031
S Ostatné činnosti	694	D	572	706	734	683
94 Činnosti členských organizácií	703	D	598	710	752	674
95 Opr. počítačov, os. potrieb	854	-	653	882	1 025	958
96 Ostatné osobné služby	648	D	543	652	613	685

**T14 Priemerná hrubá mesačná mzda podľa hlavných tried zamestnaní a stupňa vzdelania**  
**Average gross monthly earnings by occupations and education**

Eur

Zamestnanie (SK ISCO-08)	Priemer za SR	v tom za zamestnancov podľa dosiah. stupňa vzdelania				
		základné	stredné odborné (učňovské) bez maturity	úplné stred. odborné (učň.) s ma- turitou <sup>1)</sup>	úplné stredné všeobecné	úplné stredné odborné
	Average of the SR	Basic	Secondary vocational without maturity	Secondary vocational with maturity <sup>1)</sup>	Secondary general with maturity	Secondary specialised with maturity
SR	964	607	726	876	889	909
1 Zákonodarcovia, riadiaci pracovníci	2 099	1 223	1 300	1 439	1 596	1 559
2 Špecialisti	1 204	912	1 103	1 129	1 220	1 007
3 Technickí a odborní pracovníci	1 053	842	979	1 043	976	958
4 Administratívni pracovníci	782	640	693	754	750	780
5 Pracovníci v službách a obchode	677	535	588	755	679	675
6 Kvalifik. pracov. v poľnoh., lesníctve a rybárstve	667	647	667	697	639	696
7 Kvalifikovaní pracovníci a remeselníci	848	681	815	926	814	945
8 Operátori a montéri strojov a zariadení	785	714	781	822	789	870
9 Pomocní a nekvalifikovaní pracovníci	524	487	525	571	560	561
0 Príslušníci ozbrojených síl	1 150	-	899	996	1 058	1 053

<sup>1)</sup> s výučným listom alebo maturitou z nadstavbového štúdia

EUR

in which age of employees in years					Economic activity NACE Rev. 2 (sections and divisions)
40 - 44	45 - 49	50 - 54	55 - 59	60 a viac	
40 - 44	45 - 49	50 - 54	55 - 59	60 years and over	
1 088	1 004	935	885	995	O Publ. adm.,compul.soc.sec.
1 088	1 004	935	885	995	84 Publ.adm., compul.soc.sec.
822	827	830	816	875	P Education
822	827	830	816	875	85 Education
975	892	873	885	1 053	Q Human health and social work activities
1 018	934	906	927	1 101	86 Human health activities
705	685	704	684	709	87 Residential care activities
822	754	666	698	785	88 Social work activities without accommodation
767	730	764	761	711	R Arts, entertainment and recreation
806	733	805	752	757	90 Creative, arts and entertainment activities
779	714	750	797	680	91 Libraries, oth.cult.act.
706	683	765	796	763	92 Gambling and betting activities
814	801	739	687	687	93 Sports act., amusement
639	681	713	740	688	S Other service activities
637	676	730	761	714	94 Activities of membership organisations
728	854	680	D	D	95 Repai.of comp.,pers. goods
641	643	674	697	584	96 Other personal service activities

EUR

in which education of employees				Occupation (ISCO-08)
vyššie odborné	vysoko- školské 1. stupeň	vysoko- školské 2. stupeň	vysoko- školské 3. stupeň	
Higher profe- ssional	University - Bachelor degree	University - Master degree	University - PhD. degree	
969	1 021	1 397	1 390	Total
1 451	1 791	2 368	2 446	1 Managers
928	1 031	1 267	1 249	2 Professionals
1 027	980	1 217	1 256	3 Technicians and associate professionals
822	803	941	915	4 Clerical support workers
793	925	1 040	1 343	5 Service and sales workers
D	573	838	D	6 Skilled agricultural, forestry and fishery workers
889	921	1 084	1 286	7 Craft and related trades workers
780	849	885	1 154	8 Plant and machine operators, and assemblers
484	617	555	D	9 Elementary occupations
1 223	1 063	1 460	1 835	0 Armed forces occupations

<sup>1)</sup> with certificate of apprenticeship or follow - up study

**T15 Priemerná hrubá mesačná mzda podľa krajov a stupňa vzdelania**  
**Average gross monthly earnings by regions and education**

Eur

Kraj	Priemer za SR	v tom za zamestnancov podľa dosiah. stupňa vzdelania				
		základné	stredné odborné (učňovské) bez maturity	úplné stred. odborné (učň.) s ma- turitou <sup>1)</sup>	úplné stredné všeobecné	úplné stredné odborné
		Average of the SR	Basic	Secondary vocational without maturity	Secondary vocational with maturity <sup>1)</sup>	Secondary general with maturity
SR	964	607	726	876	889	909
1 Bratislavský	1 294	685	866	1 103	1 129	1 138
2 Trnavský	900	628	771	909	853	909
3 Trenčiansky	872	611	721	845	823	846
4 Nitriansky	835	571	681	807	773	832
5 Žilinský	877	596	716	844	816	854
6 Banskobystrický	845	571	674	798	787	818
7 Prešovský	771	497	605	726	730	754
8 Košický	925	578	729	828	790	913

<sup>1)</sup> s výučným listom alebo maturitou z nadstavbového štúdia
**T16a Priemerná hrubá mesačná mzda podľa ekonomických činností a stupňa vzdelania**  
**Average gross monthly earnings by economic activities and education**

Eur

Ekonomická činnosť SK NACE Rev.2 (sekcie a divízie)	Priemer za SR	v tom za zamestnancov podľa dosiah. stupňa vzdelania				
		základné	stredné odborné (učňovské) bez maturity	úplné stred. odborné (učň.) s ma- turitou <sup>1)</sup>	úplné stredné všeobecné	úplné stredné odborné
		Average of the SR	Basic	Secondary vocational without maturity	Secondary vocational with maturity <sup>1)</sup>	Secondary general with maturity
SR	964	607	726	876	889	909
A Poľnohospodárstvo, lesníctvo a rybolov	802	655	721	766	785	879
01 Pest. plodín, chov zvierat	774	659	722	757	795	807
02 Lesníctvo a ťažba dreva	951	577	718	828	717	1 004
B Ťažba a dobývanie	1 004	836	920	957	973	1 009
08 Iná ťažba a dobývanie	934	739	782	832	948	924
09 Pomocné činnosti pri ťažbe	1 583	1 443	1 415	1 374	1 414	1 435
C Priemyselná výroba	992	706	821	973	927	1 018
10 Výroba potravín	774	624	652	764	808	832
11 Výroba nápojov	1 039	896	799	943	1 132	1 061
13 Výroba textilu	765	682	666	735	770	870
14 Výroba odevov	542	438	495	545	616	623
15 Výroba kože a kožených výrobkov	711	634	638	719	761	742
16 Spracovanie dreva	650	527	602	670	620	734
17 Výroba papiera a papierových výrobkov	1 118	723	879	1 061	1 056	1 107
18 Tlač a reprodukcia záznamových médií	871	684	714	919	884	829
20 Výroba chemikálií a chemických produktov	1 048	738	846	938	964	952
21 Výr.základných farmaceut. výr.	1 100	703	782	883	936	919
22 Výroba výrobkov z gummy a plastu	976	733	827	995	876	965
23 Výroba ostat. nekov.výrobkov	998	835	823	905	860	960
24 Výroba a spracovanie kovov	1 245	946	1 126	1 119	1 192	1 339
25 Výroba kov. konštrukcií okrem strojov a zariad.	907	699	803	882	968	950
26 Výroba počítačových výr.	886	626	706	854	816	835
27 Výroba elektrických zariadení	983	630	741	862	904	905
28 Výroba strojov a zariadení i. n.	1 083	900	934	1 031	963	1 056
29 Výroba motor. vozidiel	1 164	752	998	1 108	1 121	1 219
30 Stavba lodí a člnov	992	740	837	887	796	910

<sup>1)</sup> s výučným listom alebo maturitou z nadstavbového štúdia

EUR

in which education of employees				Region
vyššie odborné	vysokoškolské 1. stupeň	vysokoškolské 2. stupeň	vysokoškolské 3. stupeň	
Higher professional	University - Bachelor degree	University - Master degree	University - PhD. degree	
969	1 021	1 397	1 390	Total
1 232	1 294	1 801	1 400	1 Bratislava
925	990	1 274	1 426	2 Trnava
915	953	1 280	1 654	3 Trenčín
828	1 037	1 210	1 382	4 Nitra
866	907	1 210	1 369	5 Žilina
867	902	1 182	1 206	6 Banská Bystrica
1 013	814	1 068	1 178	7 Prešov
846	926	1 265	1 460	8 Košice

<sup>1)</sup> with certificate of apprenticeship or follow - up study

EUR

in which education of employees				Economic activity NACE Rev. 2 (sections and divisions)
vyššie odborné	vysokoškolské 1. stupeň	vysokoškolské 2. stupeň	vysokoškolské 3. stupeň	
Higher professional	University - Bachelor degree	University - Master degree	University - PhD. degree	
969	1 021	1 397	1 390	Total
956	996	1 225	1 856	A Agriculture, forestry and fishing
980	955	1 186	2 065	01 Crop and animal prod.
937	1 082	1 301	1 439	02 Forestry and logging
858	1 046	1 617		D B Mining and quarrying
D	1 263	1 569	-	08 Other mining and quarrying
D	D	2 211	-	09 Mining support service activities
1 094	1 216	1 729	2 246	C Manufacturing
1 373	992	1 570	2 653	10 Manufacture of food products
1 249	1 214	1 796	D	11 Manufacture of beverages
D	1 280	1 631	D	13 Manufacture of textiles
1 300	775	1 315	D	14 Manufacture of wearing apparel
1 009	1 128	1 420	-	15 Manufacture of leather and related products
D	815	1 038	D	16 Manufacture of wood
1 232	1 383	2 054	D	17 Manufacture of paper and paper products
D	1 370	1 406	D	18 Printing and reproduction of recorded media
1 188	1 131	1 821	2 520	20 Manufacture of chemicals and chemical products
D	1 033	1 925	1 423	21 Manuf. of basic pharm. prod.
1 196	1 244	1 835	2 681	22 Manufacture of rubber and plastic products
1 024	1 055	1 964	3 625	23 Manuf. of other non-metallic products
949	1 307	1 796	2 130	24 Manufacture of basic metals
881	1 143	1 453	2 067	25 Manufacture of fabric. metal prod.
892	1 118	1 431	2 846	26 Manuf. of computer prod.
1 092	1 166	1 781	2 251	27 Manufacture of electrical equipment
1 234	1 176	1 602	1 698	28 Manufacture of machinery and equipment n.e.c.
1 434	1 471	1 962	1 897	29 Manuf. of mot. vehicles
D	1 192	1 542	1 476	30 Manufacture of other transport equipment

<sup>1)</sup> with certificate of apprenticeship or follow - up study

**T16b Priemerná hrubá mesačná mzda podľa ekonomických činností a stupňa vzdelania**  
**Average gross monthly earnings by economic activities and education**

Eur

Ekonomická činnosť SK NACE Rev.2 (sekcie a divízie)	Priemer za SR	v tom za zamestnancov podľa dosiah. stupňa vzdelania				
		základné	stredné (učňovské) (bez maturity)	úplné stred. odborné (učň.) s ma- turitou <sup>1)</sup>	úplné stredné všeobecné	úplné stredné odborné
		Average of the SR	Basic	Secondary vocational without maturity	Secondary vocational with maturity <sup>1)</sup>	Secondary general with maturity
31 Výroba nábytku	754	608	661	786	692	939
32 Iná výroba	836	559	697	796	895	745
33 Oprava a inštalácia strojov a prístrojov	1 229	695	943	1 314	1 018	1 106
D Dodávka elektriny, plynu, pary a stud. vzduchu	1 493	760	1 091	1 285	1 150	1 290
35 Dodávka elektriny, plynu, pary, stud. vzduchu	1 493	760	1 091	1 285	1 150	1 290
E Dodávka vody; odvod odp. vôd, odstraň. odpad.	862	608	711	811	890	880
36 Zber, úprava a dodávka vody	871	628	721	773	826	866
38 Zber, sprac., likv. odpadov	854	603	706	855	952	913
39 Ozdravovacie a ostatné čin. nakladania s odpadom	794	D	611	827	D	851
F Stavebníctvo	861	764	720	807	737	895
41 Výstavba budov	772	698	634	696	726	881
42 Inžinierske stavby	1 069	902	860	948	1 034	1 014
43 Špecializované stavebné práce	782	709	696	769	631	806
G Veľkoobchod a maloob.; oprava motor. vozidiel	906	618	676	816	863	878
45 Veľkoobchod a maloobchod	950	682	840	932	969	996
46 Veľkoobchod okrem mot. vozidiel a mot.	1 098	629	768	911	1 017	1 052
47 Maloobchod okrem mot. vozidiel a mot.	743	608	606	724	709	720
H Doprava a skladovanie	854	675	724	802	880	846
49 Pozemná doprava a doprava potrubím	807	681	721	804	760	838
52 Skladové a pomocné činnosti v doprave	993	722	778	899	1 109	981
53 Poštové služby a služby kuriérov	699	563	576	650	726	627
I Ubytovacie a stravovacie služby	582	488	515	557	637	641
55 Ubytovanie	651	486	549	597	794	752
56 Činnosti reštaurácií a pohostinstiev	526	489	491	524	505	556
J Informácie a komunikácia	1 819	825	991	1 324	1 635	1 352
58 Nakladateľské činnosti	1 156	D	831	735	918	1 056
59 Výroba filmov	1 571	555	645	730	3 209	1 148
60 Činnosti pre rozhlasové a televízne vysielanie	1 321	D	D	1 079	1 373	1 097
61 Telekomunikácie	1 954	D	1 243	1 407	1 483	1 401
62 Počítačové programovanie	1 923	1 152	943	1 456	1 829	1 401
63 Informačné služby	1 850	D	1 112	1 496	1 155	1 645
K Finančné a poisťovacie činnosti	1 673	669	1 287	1 194	1 260	1 216
64 Finančné služby	1 696	557	1 293	1 213	1 247	1 210
65 Poistenie, zaistenie	1 529	D	1 174	1 073	1 240	1 158
66 Pom.čin.finanč.služieb	1 842	D	1 575	1 251	1 598	1 668
L Činnosti v oblasti nehnuteľností	931	478	700	834	830	853
68 Činnosti v oblasti nehnuteľností	931	478	700	834	830	853
M Odborné, vedecké a technické činnosti	1 299	473	778	895	913	1 070
69 Právne a účtovnícke činnosti	1 414	399	544	930	802	1 339
70 Vedenie firiem; poradenstvo v oblasti riadenia	1 324	290	721	736	1 109	1 228
71 Architekt. a inžinier. činnosti, tech. testovanie	1 256	631	910	998	814	961
72 Vedecký výskum a vývoj	921	517	568	591	751	709
73 Reklama a prieskum trhu	1 646	818	888	1 060	1 085	1 071
74 Ost.odborné, vedecké čin.	1 150	456	761	806	720	720
N Administratívne a podporné služby	726	482	553	670	739	895
77 Prenájom a lízing	1 221	D	868	963	1 228	1 341
78 Sprostredkovanie práce	629	423	527	627	750	642
79 Čin. cestovných agentúr	816	D	539	926	665	780
80 Bezpečnostné a pátracie služby	526	461	491	556	554	548
81 Čin. súv. s údržbou zar.	609	469	532	698	739	850
82 Administratívne činnosti	1 104	734	682	863	942	1 578

<sup>1)</sup>s výučným listom alebo maturitou z nadstavbového štúdia

EUR

in which education of employees				Economic activity NACE Rev. 2 (sections and divisions)
vyššie odborné	vysoko- školské 1. stupeň	vysoko- školské 2. stupeň	vysoko- školské 3. stupeň	
Higher profe- ssional	University - Bachelor degree	University - Master degree	University - PhD. degree	
956	1 047	1 275	D	31 Manufacture of furniture
D	986	1 567	1 990	32 Other manufacturing
1 068	1 129	1 955	2 672	33 Repair, instal. of machin.
1 656	1 780	2 146	2 397	D Electricity, gas, steam and air conditioning supply
1 656	1 780	2 146	2 397	35 Electricity, gas, steam and air conditioning supply
1 078	1 067	1 526	2 015	E Water supply; sewerage
988	964	1 409	1 576	36 Water collection, treatment and supply
1 198	1 166	1 721	2 541	38 Waste coll., disposal act.
-	-	1 064	-	39 Remed. activit. and other waste manag. services
932	864	1 342	2 270	F Construction
839	906	1 178	D	41 Construction of buildings
1 029	1 122	1 696	1 675	42 Civil engineering
849	620	1 138	D	43 Specialised construction activities
953	1 080	1 480	2 126	G Wholesale and retail tr. rep. of motor vehic. and mot.
1 449	1 285	1 341	D	45 Wholesale, retail trade
1 133	1 232	1 662	2 677	46 Wholesale trade, except of motor vehic. and mot.
746	913	1 236	1 786	47 Ret. trade, ex. of mot. veh.
1 250	975	1 527	2 998	H Transportation and storage
1 253	882	1 580	3 677	49 Land transport and transport via pipelines
1 471	1 139	1 565	2 716	52 Warehousing and support activ. for transportation
785	772	1 241	D	53 Postal and courier activities
735	612	934	D	I Accommodation and food service activities
962	732	1 050	D	55 Accommodation
498	517	788	D	56 Food and beverage service activities
1 505	1 610	2 112	2 322	J Information and communication
1 073	1 239	1 426	2 385	58 Publishing activities
D	996	1 976	-	59 Motion picture product.
D	1 157	1 544	D	60 Programming and broadcasting activities
1 737	1 992	2 594	2 444	61 Telecommunications
1 597	1 506	2 074	2 195	62 Comp. program., consultancy
1 637	1 935	2 148	3 296	63 Information service activities
1 417	1 282	2 060	2 644	K Financial and insurance activities
1 394	1 336	2 096	2 738	64 Financial service act.
1 548	1 141	1 850	2 689	65 Insurance, pension fund.
D	1 131	2 250	D	66 Act. aux. to fin. services
977	962	1 441	1 921	L Real estate activities
977	962	1 441	1 921	68 Real estate activities
1 355	1 207	1 617	1 294	M Professional, scientific and technical activities
1 834	1 284	1 666	1 906	69 Legal and accounting activities
1 122	1 519	1 910	3 115	70 Act.of head offices
1 172	967	1 484	1 459	71 Architectur., engineer. act.
665	851	1 009	1 140	72 Scientific research and development
D	1 034	2 371	2 101	73 Advertising and market research
D	1 112	1 359	2 212	74 Oth. profes., scient.activ.
1 504	882	1 347	2 322	N Administrative and support service activities
D	1 098	2 138	D	77 Rental and leasing activities
951	694	1 138	D	78 Employment activities
2 001	849	863	D	79 Travel agency activities
604	555	691	D	80 Security and investigation activities
D	1 089	1 199	D	81 Services to buildings and landscape activities
881	1 048	1 783	3 118	82 Offic. admin, bus.sup. act.

<sup>1)</sup>with certificate of apprenticeship or follow - up study

**T16c Priemerná hrubá mesačná mzda podľa ekonomických činností a stupňa vzdelania**  
**Average gross monthly earnings by economic activities and education**

Eur

Ekonomická činnosť SK NACE Rev.2 (sektory a divízie)	Priemer za SR	v tom za zamestnancov podľa dosiah. stupňa vzdelania				
		základné	stredné odborné (učňovské) bez maturity	úplné stred. odborné (učň.) s ma- turitou <sup>1)</sup>	úplné stredné všeobecné	úplné stredné odborné
		Average of the SR	Basic	Secondary vocational without maturity	Secondary vocational with maturity <sup>1)</sup>	Secondary general with maturity
O Verej. správa; sociál. zabezp.	979	448	696	944	878	851
84 Verej.správa; sociál. zab.	979	448	696	944	878	851
P Vzdelávanie	813	433	458	599	652	678
85 Vzdelávanie	813	433	458	599	652	678
Q Zdravotníctvo a sociálna pomoc	914	501	553	605	699	799
86 Zdravotníctvo	952	511	562	613	699	812
87 Starostlivosť v pobytových zariadeniach	686	470	516	612	671	683
88 Sociálna práca bez ubytovania	816	339	455	418	785	789
R Umenie, zábava a rekreácia	728	476	576	628	721	719
90 Tvorivé, umelecké a zábavné činnosti	763	507	617	641	746	770
91 Čin. knižníc, archívov	734	420	519	683	646	686
92 Činnosti herní a stávkových kancelárií	646	418	538	583	723	724
93 Športové, zábavné a rekreačné činnosti	778	539	623	651	754	715
S Ostatné činnosti	694	542	581	691	627	753
94 Činnosti členských organizácií	703	485	542	790	581	713
95 Opr. počítačov, os. potrieb	854	D	636	840	869	783
96 Ostatné osobné služby	648	550	612	577	638	884

<sup>1)</sup> s výučným listom alebo maturitou z nadstavbového štúdia
**T17 Priemerná hrubá mesačná mzda podľa hlavných tried zamestnaní a krajov**  
**Average gross monthly earnings by occupation and region**

Eur

Zamestnanie (SK ISCO-08)	Priemer za SR	v tom za zamestnancov podľa krajov				
		Bratislav- ský	Trnav- ský	Trenčian- sky	Nitrian- sky	Žilin- ský
		Average of the SR	Bratislava	Trnava	Trenčín	Nitra
SR	964	1 294	900	872	835	877
1 Zákonodarcovia, riadiaci pracovníci	2 099	2 851	1 922	1 942	1 788	1 774
2 Špecialisti	1 204	1 571	1 062	1 064	1 070	1 038
3 Technickí a odborní pracovníci	1 053	1 300	1 044	987	981	934
4 Administratívni pracovníci	782	915	796	732	718	736
5 Pracovníci v službách a obchode	677	780	689	644	634	632
6 Kvalifik. pracov. v poľnoh., lesníctve a rybárstve	667	733	668	766	646	672
7 Kvalifikovaní pracovníci a remeselníci	848	1 065	909	803	797	877
8 Operátori a montéri strojov a zariadení	785	921	790	780	698	790
9 Pomocní a nekvalifikovaní pracovníci	524	565	532	537	514	504
0 Príslušníci ozbrojených síl	1 150	1 214	966	1 338	1 044	1 158

EUR

in which education of employees				Economic activity NACE Rev. 2 (sections and divisions)
vyššie odborné	vysoko- školské 1. stupeň	vysoko- školské 2. stupeň	vysoko- školské 3. stupeň	
Higher profe- ssional	University - Bachelor degree	University - Master degree	University - PhD. degree	
945	950	1 189	1 355	O Publ. adm.,compul.soc.sec.
945	950	1 189	1 355	84 Publ.adm., compul.soc.sec.
702	806	941	1 265	P Education
702	806	941	1 265	85 Education
967	883	1 349	1 704	Q Human health and social work activities
977	896	1 431	1 721	86 Human health activities
782	769	861	930	87 Residential care activities
D	1 167	1 008	-	88 Social work activities without accommodation
790	765	977	839	R Arts, entertainment and recreation
791	811	934	1 071	90 Creative, arts and entertainment activities
709	719	845	795	91 Libraries, oth.cult.act.
776	767	1 591	D	92 Gambling and betting activities
1 080	782	1 270	D	93 Sports act., amusement
866	753	709	840	S Other service activities
776	723	694	840	94 Activities of membership organisations
-	D	956	-	95 Repai.of comp.,pers. goods
D	963	968	-	96 Other personal service activities

<sup>1)</sup> with certificate of apprenticeship or follow - up study

EUR

in which region of employees			Occupation (ISCO-08)
Bansko- bystrický	Prešov- ský	Košic- ký	
Banská Bystrica	Prešov	Košice	
845	771	925	Total
1 645	1 473	1 806	1 Managers
1 023	948	1 109	2 Professionals
920	853	954	3 Technicians and associate professionals
718	660	739	4 Clerical support workers
627	611	700	5 Service and sales workers
672	618	594	6 Skilled agricult., forestry, fishery workers
768	668	930	7 Craft and related trades workers
717	665	843	8 Plant and machine operators, assemblers
493	498	533	9 Elementary occupations
1 279	1 189	1 023	0 Armed forces occupations

**T18a Priemerná hrubá mesačná mzda podľa ekonomických činností a krajov**  
**Average gross monthly earnings by economic activities and region**

Eur

Ekonomická činnosť SK NACE Rev.2 (sektory a divízie)	Priemer za SR	v tom za zamestnancov podľa krajov			
		Bratislav- ský	Trnav- ský	Trenčian- sky	Nitrian- sky
	Average of the SR	Bratislava	Trnava	Trenčín	Nitra
SR	964	1 294	900	872	835
A Poľnohospodárstvo, lesníctvo a rybolov	802	899	844	833	817
01 Pest. plodín, chov zvierat	774	895	858	807	813
02 Lesníctvo a ťažba dreva	951	937	659	952	898
B Ťažba a dobývanie	1 004	1 460	1 127	955	946
08 Iná ťažba a dobývanie	934	1 320	1 106	1 020	946
09 Pomocné činnosti pri ťažbe	1 583	1 482	D	D	-
C Priemyselná výroba	992	1 442	1 018	946	893
10 Výroba potravín	774	1 077	763	882	808
11 Výroba nápojov	1 039	1 322	939	1 113	1 026
13 Výroba textilu	765	532	935	804	842
14 Výroba odevov	542	702	538	553	488
15 Výroba kože a kožených výrobkov	711	D	738	699	591
16 Spracovanie dreva	650	D	D	631	559
17 Výroba papiera a papierových výrobkov	1 118	1 429	1 053	751	956
18 Tlač a reprodukcia záznamových médií	871	941	791	837	836
20 Výroba chemikálií a chemických produktov	1 048	1 398	1 009	1 033	1 085
21 Výr.základných farmaceut. výr.	1 100	D	1 171	-	-
22 Výroba výrobkov z gumy a plastu	976	1 117	799	1 113	922
23 Výroba ostat. nekov.výrobkov	998	1 145	1 307	979	945
24 Výroba a spracovanie kovov	1 245	828	929	962	D
25 Výroba kov. konštrukcií okrem strojov a zariad.	907	934	949	889	966
26 Výroba počítačových výr.	886	966	931	966	827
27 Výroba elektrických zariadení	983	1 575	824	1 027	882
28 Výroba strojov a zariadení i. n.	1 083	1 223	1 237	1 090	1 060
29 Výroba motor. vozidiel	1 164	1 647	1 260	814	891
30 Stavba lodí a člnov	992	D	D	1 307	D
31 Výroba nábytku	754	.	819	668	713
32 Iná výroba	836	1 004	958	904	640
33 Oprava a inštalácia strojov a prístrojov	1 229	1 690	1 188	1 002	1 108
D Dodávka elektriny, plynu, pary a stud. vzduchu	1 493	2 074	1 540	1 337	1 634
35 Dodávka elektriny, plynu, pary,stud. vzduchu	1 493	2 074	1 540	1 337	1 634
E Dodávka vody; odvod odp. vôd, odstraň. odpad.	862	1 266	993	777	774
36 Zber, úprava a dodávka vody	871	1 102	834	846	796
38 Zber, sprac., likv. odpadov	854	1 448	1 133	732	765
39 Ozdravovacie a ostatné čin. nakladania s odpadom	794	D	-	D	D
F Stavebníctvo	861	1 164	768	819	738
41 Výstavba budov	772	1 017	720	797	734
42 Inžinierske stavby	1 069	1 421	879	860	895
43 Špecializované stavebné práce	782	1 002	790	810	616
G Veľkoobchod a maloobch.; oprava motor. vozidiel	906	1 208	803	795	774
45 Veľkoobchod a maloobchod	950	1 359	846	849	923
46 Veľkoobchod okrem mot. vozidiel a mot.	1 098	1 458	935	888	906
47 Maloobchod okrem mot. vozidiel a mot.	743	920	676	719	653
H Doprava a skladovanie	854	1 071	802	754	730
49 Pozemná doprava a doprava potrubím	807	933	745	757	744
52 Skladové a pomocné činnosti v doprave	993	1 315	916	866	771
53 Poštové služby a služby kuriérov	699	938	564	608	599
I Ubytovacie a stravovacie služby	582	649	554	638	481

EUR

in which region of employees				Economic activity NACE Rev. 2 (sections and divisions)
Žilinský	Banskobystrický	Prešovský	Košický	
Žilina	Banská Bystrica	Prešov	Košice	
877	845	771	925	Total
743	813	719	774	A Agriculture, forestry and fishing
703	722	666	686	01 Crop and animal prod.
932	1 116	896	961	02 Forestry and logging
1 025	974	788	865	B Mining and quarrying
1 057	850	788	818	08 Other mining and quarrying
-	-	-	D	09 Mining support service activities
981	855	761	1 038	C Manufacturing
697	641	664	719	10 Manufacture of food products
1 024	917	922	871	11 Manufacture of beverages
640	638	686	742	13 Manufacture of textiles
576	494	532	564	14 Manufacture of wearing apparel
929	637	D	663	15 Manufacture of leather and related products
682	755	590	403	16 Manufacture of wood
1 467	979	754	979	17 Manufacture of paper and paper products
799	825	681	D	18 Printing and reproduction of recorded media
897	1 090	823	895	20 Manufacture of chemicals and chemical products
1 021	D	D	-	21 Manuf. of basic pharm. prod.
937	819	895	679	22 Manufacture of rubber and plastic products
780	858	721	1 034	23 Manuf. of other non-metallic products
1 026	977	778	1 497	24 Manufacture of basic metals
942	865	766	894	25 Manufacture of fabric. metal prod.
869	D	730	939	26 Manuf. of computer prod.
820	804	848	1 134	27 Manufacture of electrical equipment
1 158	937	870	957	28 Manufacture of machinery and equipment n.e.c.
1 206	858	737	769	29 Manuf. of mot. vehicles
D	D	D	D	30 Manufacture of other transport equipment
779	766	740	609	31 Manufacture of furniture
494	831	903	755	32 Other manufacturing
896	955	880	1 142	33 Repair, instal. of machin.
1 309	1 239	1 030	1 329	D Electricity, gas, steam and air conditioning supply
1 309	1 239	1 030	1 329	35 Electricity, gas, steam and air conditioning supply
845	783	738	859	E Water supply; sewerage
923	863	817	865	36 Water collection, treatment and supply
763	688	663	848	38 Waste coll., disposal act.
D	-	D	-	39 Remed. activit. and other waste manag. services
858	790	687	929	F Construction
737	639	613	864	41 Construction of buildings
1 066	1 004	829	1 052	42 Civil engineering
756	731	656	876	43 Specialised construction activities
764	815	697	807	G Wholesale and retail tr. rep. of motor vehic. and mot.
790	783	797	837	45 Wholesale, retail trade
915	988	752	905	46 Wholesale trade, except of motor vehic. and mot.
638	704	650	731	47 Ret. trade, ex. of mot. veh.
765	742	778	821	H Transportation and storage
731	708	765	848	49 Land transport and transport via pipelines
902	838	845	847	52 Warehousing and support activ. for transportation
627	697	607	646	53 Postal and courier activities
523	580	542	556	I Accommodation and food service activities

**T18b Priemerná hrubá mesačná mzda podľa ekonomických činností a krajov**  
**Average gross monthly earnings by economic activities and region**

Eur

Ekonomická činnosť SK NACE Rev.2 (sektory a divízie)	Priemer za SR	v tom za zamestnancov podľa krajov			
		Bratislav- ský	Trnav- ský	Trenčian- sky	Nitrian- sky
	Average of the SR	Bratislava	Trnava	Trenčín	Nitra
55 Ubytovanie	651	868	487	586	528
56 Činnosti reštaurácií a pohostinstiev	526	513	590	669	435
J Informácie a komunikácia	1 819	2 148	1 244	1 104	994
58 Nakladateľské činnosti	1 156	1 372	662	933	606
59 Výroba filmov	1 571	2 293	-	-	D
60 Činnosti pre rozhlasové a televízne vysielanie	1 321	1 367	-	-	-
61 Telekomunikácie	1 954	2 221	1 363	1 327	1 061
62 Počítačové programovanie	1 923	2 412	1 399	1 194	1 196
63 Informačné služby	1 850	2 099	1 474	775	757
K Finančné a poisťovacie činnosti	1 673	1 925	1 218	1 289	1 280
64 Finančné služby	1 696	2 000	1 222	1 295	1 250
65 Poistenie, zaistenie	1 529	1 674	1 200	1 244	1 373
66 Pom.čin.finanč.služieb	1 842	1 926	D	D	D
L Činnosti v oblasti nehnuteľností	931	1 176	1 035	693	815
68 Činnosti v oblasti nehnuteľností	931	1 176	1 035	693	815
M Odborné, vedecké a technické činnosti	1 299	1 517	1 043	905	1 059
69 Právne a účtovnícke činnosti	1 414	1 638	453	703	416
70 Vedenie firiem; poradenstvo v oblasti riadenia	1 324	1 542	459	1 158	924
71 Architekt. a inžinier. činnosti, tech. testovanie	1 256	1 440	1 458	1 048	1 305
72 Vedecký výskum a vývoj	921	979	810	859	802
73 Reklama a prieskum trhu	1 646	1 790	867	821	981
74 Ost.odborné, vedecké čin.	1 150	1 323	D	977	1 268
N Administratívne a podporné služby	726	871	679	634	567
77 Prenájom a lízing	1 221	1 485	1 199	708	D
78 Sprostredkovanie práce	629	737	552	635	565
79 Čin. cestovných agentúr	816	870	1 018	608	520
80 Bezpečnostné a pátracie služby	526	551	595	486	497
81 Čin. súv. s údržbou zar.	609	640	702	523	532
82 Administratívne činnosti	1 104	1 373	841	843	716
O Verej. správa; sociál. zabezp.	979	1 228	933	912	866
84 Verej.správa; sociál. zab.	979	1 228	933	912	866
P Vzdelávanie	813	873	816	769	799
85 Vzdelávanie	813	873	816	769	799
Q Zdravotníctvo a sociálna pomoc	914	1 108	803	850	857
86 Zdravotníctvo	952	1 140	847	890	915
87 Starostlivosť v pobytových zariadeniach	686	747	656	585	655
88 Sociálna práca bez ubytovania	816	1 009	D	D	D
R Umenie, zábava a rekreácia	728	865	650	678	634
90 Tvorivé, umelecké a zábavné činnosti	763	885	779	713	666
91 Čin. knižníc, archívov	734	806	701	822	737
92 Činnosti herní a stávkových kancelárií	646	801	569	760	478
93 Športové, zábavné a rekreačné činnosti	778	1 023	617	564	722
S Ostatné činnosti	694	918	639	585	498
94 Činnosti členských organizácií	703	970	665	566	504
95 Opr. počítačov, os. potrieb	854	929	D	D	-
96 Ostatné osobné služby	648	789	520	D	482

EUR

in which region of employees				Economic activity NACE Rev. 2 (sections and divisions)
Žilinský	Banskobystrický	Prešovský	Košický	
Žilina	Banská Bystrica	Prešov	Košice	
526	637	617	651	55 Accommodation
518	530	467	484	56 Food and beverage service activities
1 315	1 420	1 195	1 471	J Information and communication
537	1 415	401	817	58 Publishing activities
-	D	-	D	59 Motion picture product.
-	D	D	-	60 Programming and broadcasting activities
1 312	1 826	1 342	1 434	61 Telecommunications
1 425	1 175	1 464	1 508	62 Comp. program., consultancy
1 418	1 162	1 034	939	63 Information service activities
1 269	1 219	1 127	1 326	K Financial and insurance activities
1 298	1 194	1 120	1 323	64 Financial service act.
1 162	1 281	1 185	1 426	65 Insurance, pension fund.
D	1 374	D	927	66 Act. aux. to fin. services
781	842	758	795	L Real estate activities
781	842	758	795	68 Real estate activities
867	1 022	924	985	M Professional, scientific and technical activities
609	763	D	574	69 Legal and accounting activities
828	718	551	837	70 Act.of head offices
870	1 177	1 020	1 093	71 Architectur., engineer. act.
761	916	779	904	72 Scientific research and development
1 101	966	993	1 355	73 Advertising and market research
1 201	676	944	739	74 Oth. profes., scient.activ.
650	581	626	721	N Administrative and support service activities
722	1 350	838	1 262	77 Rental and leasing activities
549	608	563	598	78 Employment activities
652	834	.	849	79 Travel agency activities
484	472	421	584	80 Security and investigation activities
601	626	531	546	81 Services to buildings and landscape activities
1 096	642	764	1 173	82 Offic. admin., bus.sup. act.
931	934	873	934	O Publ. adm.,compul.soc.sec.
931	934	873	934	84 Publ.adm., compul.soc.sec.
785	781	807	841	P Education
785	781	807	841	85 Education
930	865	822	914	Q Human health and social work activities
966	887	850	954	86 Human health activities
718	705	723	680	87 Residential care activities
D	-	489	-	88 Social work activities without accommodation
657	657	671	632	R Arts, entertainment and recreation
736	706	662	633	90 Creative, arts and entertainment activities
637	751	626	632	91 Libraries, oth.cult.act.
554	501	625	567	92 Gambling and betting activities
779	671	786	673	93 Sports act., amusement
657	599	478	622	S Other service activities
678	613	492	574	94 Activities of membership organisations
-	D	-	D	95 Repai.of comp.,pers. goods
531	438	436	751	96 Other personal service activities

**T19 Priemerná hrubá mesačná mzda podľa druhu vlastníctva a krajov**  
**Average gross monthly earnings by type of ownership and region**

Eur

Druh vlastníctva	Priemer za SR	v tom za zamestnancov podľa krajov				
		Bratislav- ský	Trnav- ský	Trenčian- sky	Nitrian- sky	Žilín- ský
	Average of the SR	Bratislava	Trnava	Trenčín	Nitra	Žilina
SR	964	1 294	900	872	835	877
<b>Verejný sektor</b>	907	1 111	870	834	827	861
1 Medzinárodné s prevažujúcim verejným sektorom	2 010	2 285	1 465	1 688	1 460	D
4 Štátne	1 011	1 169	972	959	911	963
5 Vlastníctvo územnej samosprávy	772	879	794	747	751	755
<b>Súkromný sektor</b>	989	1 359	911	884	839	885
2 Súkromné tuzemské	830	1 067	797	795	744	783
3 Družstevné	745	960	820	752	782	661
6 Vlastníctvo združení, politických strán a cirkví	738	954	691	667	632	683
7 Zahraničné	1 198	1 567	1 026	974	915	1 080
8 Medzinárodné s prevažujúcim súkromným sektorom	1 219	1 659	1 150	1 056	1 118	1 062

**T20 Priemerná hrubá mesačná mzda a zložky mzdy mužov a žien podľa hlavných tried zamestnaní**  
**Average gross monthly earnings and components of earnings men and women by occupations**

Eur

Zamestnanie (SK ISCO-08)	Priemer za SR		v tom zložky priem. hrubej mesač. mzdy			
	Average of the SR		základná mzda		príplatky a doplatky	
			Basic earnings		Special premium payments	
	muži	ženy	muži	ženy	muži	ženy
Men	Women	Men	Women	Men	Women	
SR	1 085	834	718	571	73	63
1 Zákonodarcovia, riadiaci pracovníci	2 386	1 636	1 553	1 042	106	133
2 Špecialisti	1 470	1 045	1 006	715	81	86
3 Technickí a odborní pracovníci	1 206	934	787	638	72	71
4 Administratívni pracovníci	866	751	568	520	52	45
5 Pracovníci v službách a obchode	810	581	574	414	72	45
6 Kvalifik. pracov. v poľnoh., lesníctve a rybárstve	699	610	479	421	54	48
7 Kvalifikovaní pracovníci a remeselníci	902	619	553	404	76	45
8 Operátori a montéri strojov a zariadení	831	655	516	407	84	63
9 Pomocní a nekvalifikovaní pracovníci	612	464	408	329	50	33
0 Príslušníci ozbrojených síl	1 150	1 156	1 098	1 099	26	30

EUR

in which region of employees			Type of ownership
Bansko- bystrický	Prešov- ský	Košic- ký	
Banská Bystrica	Prešov	Košice	
845	771	925	Total
860	836	880	<b>Public sector</b>
D	D	D	1 Int.with preponder.of public sector
944	940	954	4 State
738	750	777	5 Municipal
835	738	951	<b>Private sector</b>
772	713	813	2 Private
657	682	697	3 Co-operative
623	602	630	6 Ownership of associations
1 007	795	1 151	7 Foreign
945	910	1 039	8 In.with preponder.of private sector

EUR

Components of average gross monthly earnings						Priemerná čistá mesačná mzda		Occupation (ISCO-08)
prémie a odmeny		náhrady mzdy		ostat. mzdové zložky		Average net monthly earnings		
Bonuses and allowances		Payments for days not worked		Other earning's components				
muži	ženy	muži	ženy	muži	ženy	muži	ženy	
Men	Women	Men	Women	Men	Women	Men	Women	
133	74	120	102	40	23	826	648	Total
365	209	244	189	114	61	1 741	1 207	1 Managers
157	64	168	144	50	31	1 089	795	2 Professionals
165	93	136	104	44	27	910	719	3 Technic.and associate professionals
125	80	95	88	25	18	673	590	4 Clerical support workers
75	51	54	60	30	10	619	471	5 Service and sales workers
66	56	83	75	17	11	560	497	6 Skilled agric.,forestry,fishery workers
121	70	122	85	30	15	704	503	7 Craft and related trades workers
98	75	101	88	31	22	653	528	8 Plant,machine operators,assemblers
62	33	75	58	14	11	496	386	9 Elementary occupations
-	-	0	0	25	27	818	806	0 Armed forces occupations

**T21 Priemerná hrubá mesačná mzda a zložky mzdy mužov a žien podľa stupňov vzdelania**  
**Average gross monthly earnings and components of earnings men and women by education**

Eur

Vzdelanie	Priemer za SR		v tom zložky priem. hrubej mesač. mzdy				
	Average of the SR		základná mzda		príplatky a doplatky		prémie a
			Basic earnings		Special premium payments		Bonuses allowan-
	muži	ženy	muži	ženy	muži	ženy	muži
Men	Women	Men	Women	Men	Women	Men	
SR	1 085	834	718	571	73	63	133
1 Základné	709	529	464	361	62	43	74
2 Stred.odbor.(učňov.) bez maturity	815	577	514	392	75	45	99
3 Úplné stred.odb.(učň.) s maturit. <sup>1)</sup>	982	697	632	474	74	46	126
4 Úplné stredné všeobecné	1 043	779	710	534	51	48	137
5 Úplné stredné odborné	1 048	812	683	550	77	64	129
6 Vyššie odborné	1 121	912	749	633	105	111	102
7 Vysokoškolské - 1. stupeň	1 239	890	866	615	69	82	133
8 Vysokoškolské - 2. stupeň	1 667	1 161	1 128	790	81	89	207
9 Vysokoškolské - 3. stupeň	1 514	1 221	949	781	166	130	188

1) s výučným listom alebo maturitou z nadstavbového štúdia

**T22 Priemerná hrubá mesačná mzda a zložky mzdy mužov a žien podľa vekových skupín**  
**Average gross monthly earnings and components of earnings men and women by age**

Eur

Veková skupina	Priemer za SR		v tom zložky priem. hrubej mesač. mzdy				
	Average of the SR		základná mzda		príplatky a doplatky		prémie a
			Basic earnings		Special premium payments		Bonuses allowan-
	muži	ženy	muži	ženy	muži	ženy	muži
Men	Women	Men	Women	Men	Women	Men	
SR	1 085	834	718	571	73	63	133
do 19 rokov	561	480	403	368	41	29	59
20 - 24 rokov	709	602	482	442	57	39	80
25 - 29 rokov	914	813	634	588	61	48	101
30 - 34 rokov	1 123	913	767	639	69	56	131
35 - 39 rokov	1 240	878	815	599	75	61	160
40 - 44 rokov	1 231	852	802	575	81	65	160
45 - 49 rokov	1 139	824	734	554	81	67	147
50 - 54 rokov	1 061	820	685	550	75	68	134
55 - 59 rokov	1 016	813	669	550	74	69	119
60 a viac rokov	1 039	841	682	571	79	75	116

EUR

Components of average gross monthly earnings					Priemerná čistá mesačná mzda		Education
odmeny	náhrady mzdy		ostat. mzdové zložky		Average net monthly earnings		
and ces	Payments for days not worked		Other earning's components				
ženy	muži	ženy	muži	ženy	muži	ženy	
Women	Men	Women	Men	Women	Men	Women	
74	120	102	40	23	826	648	Total
45	87	67	22	12	564	432	1 Basic
55	101	72	26	13	641	470	2 Secondary vocational without maturita
72	107	84	40	20	752	555	3 Secondary vocational with maturita <sup>1)</sup>
87	105	91	36	20	796	610	4 Secondary general with maturita
75	119	100	39	22	798	633	5 Secondary specialised with maturita
33	111	111	49	19	850	705	6 Higher professional
66	120	102	48	22	919	688	7 University - Bachelor degree
95	175	145	70	39	1 228	875	8 University - Master degree
136	179	158	24	13	1 112	902	9 University - PhD. degree

<sup>1)</sup> with certificate of apprenticeship or follow - up study

EUR

Components of average gross monthly earnings					Priemerná čistá mesačná mzda		Age of employee
odmeny	náhrady mzdy		ostat. mzdové zložky		Average net monthly earnings		
and ces	Payments for days not worked		Other earning's components				
ženy	muži	ženy	muži	ženy	muži	ženy	
Women	Men	Women	Men	Women	Men	Women	
74	120	102	40	23	826	648	Total
39	48	37	9	7	455	397	up to 19 years
53	67	56	22	12	558	483	20 - 24 years
70	86	83	30	21	699	631	25 - 29 years
86	112	106	41	25	851	703	30 - 34 years
80	137	112	50	25	940	683	35 - 39 years
79	137	107	48	24	935	667	40 - 44 years
75	130	104	45	23	867	645	45 - 49 years
75	126	103	39	25	808	638	50 - 54 years
69	122	103	31	22	774	630	55 - 59 years
62	126	106	34	25	781	627	60 years and over

**T23 Priemerná hrubá mesačná mzda a zložky mzdy mužov a žien podľa krajov**  
**Average gross monthly earnings and components of earnings men and women**  
**by regions**

Eur

Kraj	Priemer za SR		v tom zložky priem. hrubej mesač. mzdy				
	Average of the SR		základná mzda		príplatky a doplatky		prémie a
	Average of the SR		Basic earnings		Special premium payments		Bonuses allowan-
	muži	ženy	muži	ženy	muži	ženy	muži
Men	Women	Men	Women	Men	Women	Men	
SR	1 085	834	718	571	73	63	133
1 Bratislavský	1 462	1 109	974	765	77	72	197
2 Trnavský	1 015	771	666	517	74	62	124
3 Trenčiansky	1 000	733	644	495	71	58	134
4 Nitriansky	931	729	622	500	65	55	110
5 Žilinský	1 000	749	649	512	75	56	126
6 Banskobystrický	929	760	614	516	75	68	105
7 Prešovský	839	706	566	492	58	55	90
8 Košický	1 031	804	683	545	84	65	97

**T24 Priemerná hrubá mesačná mzda a zložky mzdy mužov a žien podľa druhu vlastníctva**  
**Average gross monthly earnings and components of earnings men and women**  
**by types of ownership**

Eur

Druh vlastníctva	Priemer za SR		v tom zložky priem. hrubej mesač. mzdy				
	Average of the SR		základná mzda		príplatky a doplatky		prémie a
	Average of the SR		Basic earnings		Special premium payments		Bonuses allowan-
	muži	ženy	muži	ženy	muži	ženy	muži
Men	Women	Men	Women	Men	Women	Men	
SR	1 085	834	718	571	73	63	133
<b>Verejný sektor</b>	1 033	831	692	551	120	102	83
1 Medzinárodné s prevaž. verejným sektorom	2 487	1 702	1 636	1 103	7	3	514
4 Štátne	1 117	920	760	610	126	124	94
5 Vlastníctvo územnej samosprávy	845	744	544	494	110	83	56
<b>Súkromný sektor</b>	1 100	837	725	583	60	37	147
2 Súkromné tuzemské	901	727	599	517	44	30	131
3 Družstevné	837	660	577	440	42	44	96
6 Vlastníctvo združení, politických strán a cirkví	744	735	551	526	60	59	39
7 Zahraničné	1 367	961	893	660	81	46	168
8 Medzinárodné s prevaž. súkromným sektorom	1 334	1 061	857	724	74	35	188

EUR

Components of average gross monthly earnings					Priemerná čistá mesačná mzda		Region
odmeny	náhrady mzdy		ostat. mzdové zložky		Average net monthly earnings		
and ces	Payments for days not worked		Other earning's components				
ženy	muži	ženy	muži	ženy	muži	ženy	
Women	Men	Women	Men	Women	Men	Women	
74	120	102	40	23	826	648	Total
110	151	126	60	34	1 087	836	1 Bratislava
73	117	97	34	22	776	604	2 Trnava
65	116	93	34	20	770	579	3 Trenčín
64	104	89	27	20	715	574	4 Nitra
68	108	92	39	20	767	590	5 Žilina
58	104	94	28	23	715	598	6 Banská Bystrica
53	96	91	24	13	657	562	7 Prešov
65	122	105	42	23	787	627	8 Košice

EUR

Components of average gross monthly earnings					Priemerná čistá mesačná mzda		Type of ownership
odmeny	náhrady mzdy		ostat. mzdové zložky		Average net monthly earnings		
and ces	Payments for days not worked		Other earning's components				
ženy	muži	ženy	muži	ženy	muži	ženy	
Women	Men	Women	Men	Women	Men	Women	
74	120	102	40	23	826	648	Total
46	100	107	30	22	778	645	<b>Public sector</b>
357	321	231	8	8	1 761	1 230	1 Intern.with preponder.of public sect.
64	95	101	32	16	832	705	4 State
28	108	111	25	27	656	586	5 Municipal
93	126	99	42	25	839	651	<b>Private sector</b>
80	101	83	24	16	700	573	2 Private
80	102	84	20	11	656	526	3 Co-operative
34	75	92	16	21	583	578	6 Ownership of associations
105	156	114	68	35	1 026	737	7 Foreign
133	159	130	56	37	1 001	809	8 Intern.with preponder.of private sect.

**T25 Priemerná hrubá mesačná mzda a zložky mzdy mužov a žien podľa vybranej právnej formy**  
**Average gross monthly earnings and components of earnings men and women by legal types of organization**

Eur

Právna forma	Priemer za SR		v tom zložky priem. hrubej mesač. mzdy				
	Average of the SR		základná mzda		príplatky a doplatky		prémie a
			Basic earnings		Special premium payments		Bonuses allowan-
	muži	ženy	muži	ženy	muži	ženy	muži
Men	Women	Men	Women	Men	Women	Men	
SR	1 085	834	718	571	73	63	133
111 Verejná obchodná spoločnosť	1 270	930	1 060	773	38	29	19
112 Spoločnosť s ručením obmedzeným	1 042	798	699	563	51	34	140
113 Komanditná spoločnosť	1 270	1 065	931	860	52	24	109
119 Nezisková organizácia	936	733	671	524	88	71	32
121 Akciová spoločnosť	1 235	943	769	627	86	44	171
205 Družstvo	838	660	578	440	42	44	96
301 Štátny podnik	981	954	621	609	61	42	108
321 Rozpočtová organizácia	1 096	822	805	548	133	109	62
331 Príspevková organizácia	961	897	612	608	156	128	38
382 Verejnoprávna inštitúcia	1 094	895	656	543	151	119	136
421 Zahran.osoba so sídlom mimo územia SR	1 974	1 534	1 408	1 148	52	28	226
433 Sociálna a zdravotné poisťovne	970	850	739	633	14	10	79
701 Združenie (zväz, spolok, spoločnosť, klub)	990	758	813	620	14	13	36
721 Cirkevná organizácia	531	559	401	397	60	57	27
751 Záujmové združenie práv.osôb	1 022	1 009	762	765	25	14	59
801 Obec (obec.úrad), mesto (mest.úrad)	853	681	576	446	126	93	28
803 Samosprávny kraj (úrad samosp.kraja)	1 336	1 129	929	778	91	66	54

**T26a Priemerná hrubá mesačná mzda a zložky mzdy mužov a žien podľa ekonomických činností**  
**Average gross monthly earnings and components of earnings men and women by economic activities**

Eur

Ekonomická činnosť SK NACE Rev.2 (sektory a divízie)	Priemer za SR		v tom zložky priem. hrubej mesač. mzdy				
	Average of the SR		základná mzda		príplatky a doplatky		prémie a
			Basic earnings		Special premium payments		Bonuses allowan-
	muži	ženy	muži	ženy	muži	ženy	muži
Men	Women	Men	Women	Men	Women	Men	
SR	1 085	834	718	571	73	63	133
A Poľnohospodárstvo, lesníctvo a rybolov	842	699	569	492	43	27	103
01 Pest. plodín, chov zvierat	812	682	571	497	43	26	86
02 Lesníctvo a ťažba dreva	985	824	559	461	45	35	181
B Ťažba a dobývanie	1 024	869	647	579	68	18	141
08 Iná ťažba a dobývanie	943	887	620	607	45	15	128
09 Pomocné činnosti pri ťažbe	1 620	1 361	1 213	891	45	38	107
C Priemyselná výroba	1 114	776	693	506	85	48	144
10 Výroba potravín	886	675	553	440	67	44	131
11 Výroba nápojov	1 092	936	700	642	53	30	157
13 Výroba textilu	912	679	558	421	61	49	139
14 Výroba odevov	794	506	546	357	40	25	100
15 Výroba kože a kožených výrobkov	895	629	648	452	41	26	93
16 Spracovanie dreva	662	600	441	408	46	39	87
17 Výroba papiera a papierových výrobkov	1 230	882	736	574	130	46	155
18 Tlač a reprodukcia záznamových médií	966	749	648	505	51	30	135
20 Výroba chemikálií a chemických produktov	1 109	918	652	556	87	52	161
21 Výr.základných farmaceut. výr.	1 258	1 008	804	649	78	44	160
22 Výroba výrobkov z gumy a plastu	1 109	765	673	493	75	52	170
23 Výroba ostat. nekov.výrobkov	1 038	875	636	560	77	46	158
24 Výroba a spracovanie kovov	1 286	1 066	796	695	145	70	82
25 Výroba kov.konštrukcií okrem strojov a zariad.	946	770	616	513	68	42	115

EUR

Components of average gross monthly earnings					Priemerná čistá mesačná mzda		Legal type of organization
odmeny	náhrady mzdy		ostat. mzd.zložky		Average net monthly earnings		
and ces	Payments for days not worked		Other earning's components				
ženy	muži	ženy	muži	ženy	muži	ženy	
Women	Men	Women	Men	Women	Men	Women	
74	120	102	40	23	826	648	Total
8	93	75	59	45	1 046	789	111 Public commercial company
90	115	91	35	20	799	624	112 Limited liability company
55	132	111	45	16	970	823	113 Sociétés commandite
22	112	94	23	19	718	578	119 Not profitable organization
116	152	121	57	34	931	721	121 Joint stock company
80	102	84	20	11	656	526	205 Cooperative
112	147	150	44	41	759	732	301 State enterprise
38	52	102	38	25	804	638	321 Budgetary organization
21	109	111	18	16	731	690	331 Organiz. based on contributions
108	138	116	14	9	827	687	382 Public legal institution
152	208	179	79	27	1 473	1 144	421 Foreign person
72	131	126	6	9	747	659	433 National Insurance - Company
32	99	78	27	15	756	591	701 Assoc.(league,union,society,club)
35	39	64	2	7	435	455	721 Ecclesiastical organization
95	107	90	69	44	779	788	751 Interest associat.of legal entities
26	97	95	25	21	667	543	801 Community (municipal office)
44	155	148	106	93	988	850	803 Autonomous region

EUR

Components of average gross monthly earnings					Priemerná čistá mesačná mzda		Economic activity NACE Rev. 2 (sections and divisions)
odmeny	náhrady mzdy		ostat. mzd.zložky		Average net monthly earnings		
and ces	Payments for days not worked		Other earning's components				
ženy	muži	ženy	muži	ženy	muži	ženy	
Women	Men	Women	Men	Women	Men	Women	
74	120	102	40	23	826	648	Total
76	102	87	25	17	660	554	A Agriculture, forestry and fishing
67	94	82	17	11	641	544	01 Crop and animal prod.
141	139	123	62	64	751	626	02 Forestry and logging
117	138	114	29	40	789	673	B Mining and quarrying
122	123	107	26	36	732	690	08 Other mining and quarrying
113	129	157	127	162	1 174	1 000	09 Mining support service activities
91	138	103	55	29	851	610	C Manufacturing
86	104	86	31	18	691	539	10 Manufacture of food products
95	133	123	49	44	834	718	11 Manufacture of beverages
93	101	84	54	32	708	543	13 Manufacture of textiles
45	95	73	12	5	632	423	14 Manufacture of wearing apparel
64	104	81	8	5	703	512	15 Manufacture of leather and related products
69	83	79	6	6	532	486	16 Manufacture of wood
104	158	123	50	36	925	682	17 Manufacture of paper and paper products
99	111	96	21	18	737	587	18 Printing and reproduction of recorded media
138	141	128	66	43	842	707	20 Manufacture of chemicals, chemical products
139	159	144	57	32	964	775	21 Manuf. of basic pharm. prod.
100	134	94	55	26	851	605	22 Manufacture of rubber and plastic products
133	131	114	35	22	803	692	23 Manuf.of other non-metallic products
62	186	166	77	73	969	808	24 Manufacture of basic metals
93	116	99	30	23	737	608	25 Manufacture of fabric.metal prod.

**T26b Priemerná hrubá mesačná mzda a zložky mzdy mužov a žien podľa ekonomických činností**  
**Average gross monthly earnings and components of earnings men and women by economic activities**

Eur

Ekonomická činnosť SK NACE Rev.2 (sekcie a divízie)	Priemer za SR		v tom zložky priem. hrubej mesač. mzdy				
			základná mzda		príplatky a doplatky		prémie a
	Average of the SR		Basic earnings		Special premium payments		Bonuses allowan-
	muži	ženy	muži	ženy	muži	ženy	muži
Men	Women	Men	Women	Men	Women	Men	
26 Výroba počítačových výr.	1 080	716	732	469	66	56	118
27 Výroba elektrických zariadení	1 142	768	756	502	61	43	132
28 Výroba strojov a zariadení i. n.	1 131	917	682	563	98	66	186
29 Výroba motor. vozidiel	1 337	857	801	551	101	60	153
30 Stavba lodí a člnov	1 001	953	595	589	76	32	154
31 Výroba nábytku	792	679	503	445	83	49	97
32 Iná výroba	1 031	704	683	447	58	63	131
33 Oprava a inštalácia strojov a prístrojov	1 285	957	790	655	62	15	249
D Dodávka elektriny, plynu, pary a stud. vzduchu	1 535	1 352	924	835	79	26	253
35 Dodávka elektriny, plynu, pary, stud. vzduchu	1 535	1 352	924	835	79	26	253
E Dodávka vody; odvod odp. vôd, odstraň. odpad.	859	872	554	584	65	39	102
36 Zber, úprava a dodávka vody	858	916	563	622	60	33	88
38 Zber, sprac., likv. odpadov	864	816	548	541	70	38	116
39 Ozdravovacie a ostatné čin. nakladania s odpad	788	821	543	556	30	25	106
F Stavebníctvo	872	807	597	600	28	17	109
41 Výstavba budov	774	764	569	593	27	15	74
42 Inžinierske stavby	1 081	1 008	735	737	40	16	137
43 Špecializované stavebné práce	798	701	517	506	21	19	118
G Veľkoobchod a maloob.; oprava motor. vozidiel	1 063	772	697	545	42	32	193
45 Veľkoobchod a maloobchod	976	847	569	550	42	22	232
46 Veľkoobchod okrem mot. vozidiel a mot.	1 212	941	793	642	38	27	233
47 Maloobchod okrem mot. vozidiel a mot.	876	688	614	498	49	36	111
H Doprava a skladovanie	875	804	581	549	63	24	102
49 Pozemná doprava a doprava potrubím	795	870	531	587	62	39	94
52 Skladové a pomocné činnosti v doprave	1 004	965	664	659	71	38	107
53 Poštové služby a služby kuriérov	954	636	639	438	18	4	164
I Ubytovacie a stravovacie služby	657	537	513	422	28	24	46
55 Ubytovanie	753	599	563	460	40	28	73
56 Činnosti reštaurácií a pohostinstiev	592	482	479	389	19	21	28
J Informácie a komunikácia	2 020	1 392	1 367	958	53	30	304
58 Nakladateľské činnosti	1 242	1 075	927	710	26	33	145
59 Výroba filmov	2 198	1 179	1 732	911	15	11	164
60 Činnosti pre rozhlasové a televízne vysielanie	1 350	1 283	1 033	959	32	13	23
61 Telekomunikácie	2 120	1 605	1 345	994	47	29	378
62 Počítačové programovanie	2 087	1 448	1 414	1 028	62	32	314
63 Informačné služby	2 125	1 323	1 486	952	45	37	318
K Finančné a poisťovacie činnosti	2 310	1 398	1 545	928	37	21	311
64 Finančné služby	2 340	1 419	1 570	942	42	21	339
65 Poistenie, zaistenie	2 091	1 279	1 377	850	27	13	238
66 Pom.čin.finanč.služieb	2 621	1 511	1 773	998	16	43	269
L Činnosti v oblasti nehnuteľností	1 036	820	717	570	42	24	108
68 Činnosti v oblasti nehnuteľností	1 036	820	717	570	42	24	108
M Odborné, vedecké a technické činnosti	1 460	1 135	1 039	853	59	35	165
69 Právne a účtovnícke činnosti	1 846	1 200	1 435	979	33	18	147
70 Vedenie firiem; poradenstvo v oblasti riadenia	1 413	1 231	1 061	940	52	28	138
71 Architekt. a inžinier. činnosti, tech. testovanie	1 386	981	922	660	51	36	190
72 Vedecký výskum a vývoj	1 029	831	681	557	134	100	96
73 Reklama a prieskum trhu	1 784	1 528	1 232	1 076	79	27	255
74 Ost.odborné, vedecké čin.	1 366	931	1 050	767	41	27	121
N Administratívne a podporné služby	755	683	540	502	50	34	68
77 Prenájom a lízing	1 253	1 149	824	777	51	44	242
78 Sprostredkovanie práce	641	611	465	440	35	31	43

EUR

Components of average gross monthly earnings					Priemerná čistá mesačná mzda		Economic activity NACE Rev. 2 (sections and divisions)
odmeny	náhrady mzdy		ostat. mzd.zložky		Average net monthly earnings		
and ces	Payments for days not worked		Other earning's components				
ženy	muži	ženy	muži	ženy	muži	ženy	
Women	Men	Women	Men	Women	Men	Women	
69	114	93	50	30	826	568	26 Manuf.of computer prod.
100	141	104	53	19	871	605	27 Manufacture of electrical equipment
143	145	126	20	18	864	708	28 Manufacture of machineryand equipment n.e.c.
85	159	111	123	50	1 002	665	29 Manuf. of mot. vehicles
167	132	115	43	50	771	735	30 Manufacture of other transport equipment
84	96	89	14	10	628	545	31 Manufacture of furniture
72	115	91	45	31	791	558	32 Other manufacturing
136	154	125	31	25	975	737	33 Repair, instal. of machin.
237	201	188	79	66	1 126	1 001	D Electricity, gas, steam and air conditioning supply
237	201	188	79	66	1 126	1 001	35 Electricity, gas, steam and air conditioning supply
101	120	134	17	13	668	667	E Water supply; sewerage
89	136	161	11	10	667	697	36 Water collection, treatment and supply
115	106	108	23	14	672	631	38 Waste coll., disposal act.
118	107	118	3	4	624	639	39 Remed. activit. and other waste manag. services
70	108	96	29	24	683	627	F Construction
56	94	84	10	16	613	596	41 Construction of buildings
99	136	127	33	30	833	763	42 Civil engineering
63	100	85	41	28	630	557	43 Specialised construction activities
99	109	82	21	15	813	607	G Wholesale, retail tr. rep. of motor vehic. and mot.
169	111	93	21	13	754	658	45 Wholesale, retail trade
152	124	101	24	20	919	724	46 Wholesale trade, except of motor vehic. and mot.
70	84	71	17	12	679	548	47 Ret. trade, ex. of mot. veh.
107	105	112	21	12	681	629	H Transportation and storage
114	92	115	17	14	622	675	49 Land transport and transport via pipelines
116	127	127	31	25	777	740	52 Warehousing, support activ. for transportation
95	121	97	10	1	731	514	53 Postal and courier activities
30	63	55	7	6	523	439	I Accommodation and food service activities
47	69	60	8	4	595	485	55 Accommodation
15	60	50	6	7	475	398	56 Food and beverage service activities
194	207	157	88	54	1 483	1 034	J Information and communication
193	121	113	23	26	936	815	58 Publishing activities
90	181	121	107	46	1 605	882	59 Motion picture product.
51	131	131	130	128	1 035	986	60 Programming and broadcasting activities
326	249	200	100	57	1 547	1 181	61 Telecommunications
170	202	159	94	58	1 533	1 072	62 Comp. program., consultancy
155	227	149	49	30	1 539	981	63 Information service activities
193	258	174	155	81	1 679	1 032	K Financial and insurance activities
216	255	175	130	64	1 692	1 042	64 Financial service act.
131	249	175	200	111	1 531	953	65 Insurance, pension fund.
146	309	168	254	157	1 958	1 139	66 Act. aux. to fin. services
100	119	100	47	26	789	633	L Real estate activities
100	119	100	47	26	789	633	68 Real estate activities
98	146	125	51	24	1 092	858	M Professional, scientific and technical activities
56	170	125	61	23	1 367	905	69 Legal and accounting activities
106	141	139	21	17	1 069	931	70 Act.of head offices
122	148	119	74	44	1 039	748	71 Architectur., engineer. act.
74	109	95	8	4	763	629	72 Scientific research and development
231	165	164	52	30	1 328	1 136	73 Advertising and market research
29	115	86	38	24	1 018	719	74 Oth. profes., scient.activ.
58	77	76	15	13	595	541	N Administrative and support service activities
184	131	139	4	4	947	874	77 Rental and leasing activities
55	69	67	17	16	520	494	78 Employment activities

**T26c Priemerná hrubá mesačná mzda a zložky mzdy mužov a žien podľa ekonomických činností**  
**Average gross monthly earnings and components of earnings men and women by economic activities**

Eur

Ekonomická činnosť SK NACE Rev.2 (sekcie a divízie)	Priemer za SR		v tom zložky priem. hrubej mesač. mzdy				
	Average of the SR		základná mzda Basic earnings		príplatky a doplatky Special premium payments		prémie a Bonuses allowan-
	muži	ženy	muži	ženy	muži	ženy	muži
	Men	Women	Men	Women	Men	Women	Men
79 Čin. cestovných agentúr	905	785	801	627	20	19	14
80 Bezpečnostné a pátracie služby	527	522	390	396	48	36	28
81 Čin. súv. s údržbou zar.	734	505	468	354	95	43	77
82 Administratívne činnosti	1 275	919	921	683	47	33	145
O Verej. správa; sociál. zabezp.	1 144	850	844	565	143	135	63
84 Verej.správa; sociál. zab.	1 144	850	844	565	143	135	63
P Vzdelávanie	900	788	568	516	112	84	72
85 Vzdelávanie	900	788	568	516	112	84	72
Q Zdravotníctvo a sociálna pomoc	1 114	860	755	605	140	104	41
86 Zdravotníctvo	1 166	891	790	632	146	104	41
87 Starostlivosť v pobytových zariadeniach	734	676	493	460	107	95	43
88 Sociálna práca bez ubytovania	773	823	564	521	58	135	22
R Umenie, zábava a rekreácia	837	662	556	449	105	83	68
90 Tvorivé, umelecké a zábavné činnosti	798	733	490	451	147	131	46
91 Čin. knižníc, archívov	780	715	512	475	143	110	27
92 Činnosti herní a stávkových kancelárií	867	540	592	382	29	34	148
93 Športové, zábavné a rekreačné činnosti	895	671	622	496	96	59	63
S Ostatné činnosti	690	699	512	505	54	37	49
94 Činnosti členských organizácií	678	731	519	550	49	33	39
95 Opr. počítačov, os. potrieb	921	689	581	402	88	31	174
96 Ostatné osobné služby	692	624	464	405	71	44	66

**T27 Celkový priemerný mesačný počet platených hodín podľa hlavných tried zamestnaní a pohlavia**  
**Average monthly number of hours paid by occupations and gender**

hodiny

Zamestnanie (SK ISCO-08)	Priemer za SR						odpracované hodiny Hours worked	
	Average of the SR							
	spolu	z toho nadčas	muži	z toho nadčas	ženy	z toho nadčas	spolu	muži
	Total	of which overtime	Men	of which overtime	Women	of which overtime	Total	Men
SR	181,4	3,1	183,2	4,0	179,3	2,1	144,6	148,2
1 Zákonodarcovia, riadiaci pracovníci	182,7	0,9	183,0	0,9	182,2	0,9	147,2	149,4
2 Špecialisti	181,0	2,2	180,8	2,4	181,1	2,1	138,1	143,0
3 Technickí a odborní pracovníci	182,4	2,0	183,7	2,8	181,4	1,3	146,0	148,6
4 Administratívni pracovníci	179,1	1,7	182,1	3,4	178,0	1,1	143,8	148,7
5 Pracovníci v službách a obchode	178,7	3,2	179,9	4,7	177,9	2,1	148,3	153,6
6 Kvalifik. pracov. v poľnoh., lesníctve a rybárstve	191,7	4,3	191,8	4,4	191,6	4,1	155,5	156,6
7 Kvalifikovaní pracovníci a remeselníci	185,4	5,7	185,9	5,9	183,3	4,8	147,2	147,7
8 Operátori a montéri strojov a zariadení	184,4	6,0	185,5	6,3	181,2	5,1	148,5	150,2
9 Pomocní a nekvalifikovaní pracovníci	177,1	3,2	182,3	4,8	173,5	2,2	140,7	146,8
0 Príslušníci ozbrojených síl	191,4	0,3	191,5	0,3	190,5	0,3	140,2	140,5

EUR

Components of aver.gross monthly earnings					Priemerná čistá mesačná mzda		Economic activity NACE Rev. 2 (sections and divisions)
odmeny	náhrady mzdy		ostat.mzd.zložky		Average net monthly earnings		
and ces	Payments for days not worked		Other earning's components				
ženy	muži	ženy	muži	ženy	muži	ženy	
Women	Men	Women	Men	Women	Men	Women	
44	64	82	7	13	713	615	79 Travel agency activities
29	50	54	9	7	425	425	80 Security and investigation activities
43	83	61	11	4	577	410	81 Services to buildings and landscape activities
79	130	101	32	22	971	706	82 Offic. admin, bus.sup. act.
50	45	76	42	25	839	656	O Publ. adm.,compul.soc.sec.
50	45	76	42	25	839	656	84 Publ.adm., compul.soc.sec.
38	130	125	18	25	690	616	P Education
38	130	125	18	25	690	616	85 Education
25	115	100	24	14	838	668	Q Human health and social work activities
23	118	103	26	16	874	689	86 Human health activities
37	89	81	1	2	576	540	87 Residential care activities
46	86	96	42	25	588	644	88 Social work activities without accommodation
44	83	71	24	14	644	522	R Arts, entertainment and recreation
36	92	87	23	29	613	571	90 Creative, arts and entertainment activities
31	84	84	14	15	599	554	91 Libraries, oth.cult.act.
68	69	48	29	8	672	440	92 Gambling and betting activities
39	86	68	28	9	688	533	93 Sports act., amusement
63	64	78	10	16	547	554	S Other service activities
50	60	82	11	15	538	575	94 Activities of membership organisations
196	78	60	0	0	715	554	95 Repai.of comp.,pers. goods
86	79	70	11	19	550	506	96 Other personal service activities

Hours

z toho							Occupation (ISCO-08)
of which							
odprac. hodiny	neodpracované hodiny z dôvodu:						
Hours worked	Hours not worked relate to						
	dovolenky			PN			
	Holiday leave			Sick leave			
ženy	spolu	muži	ženy	spolu	muži	ženy	
Women	Total	Men	Women	Total	Men	Women	
140,9	15,9	15,0	16,8	5,2	4,5	5,9	Total
143,5	15,8	15,0	17,2	2,2	1,7	3,1	1 Managers
135,1	19,5	17,0	21,0	3,2	1,9	4,1	2 Professionals
143,9	15,7	15,1	16,2	3,5	2,6	4,2	3 Technicians and associate professionals
142,1	15,1	14,3	15,4	4,6	3,6	5,0	4 Clerical support workers
144,5	13,8	12,2	14,9	5,7	3,9	7,0	5 Service and sales workers
153,5	15,6	14,9	16,7	7,6	6,1	10,2	6 Skilled agricu., forestry and fishery workers
145,1	15,3	15,3	15,3	7,3	6,6	10,1	7 Craft and related trades workers
143,8	15,0	14,9	15,2	7,1	5,8	10,5	8 Plant and machine operators and assemblers
136,7	15,6	14,9	16,1	7,8	7,0	8,3	9 Elementary occupations
137,3	21,3	21,3	21,2	9,2	8,4	17,6	0 Armed forces occupations

**T28 Celkový priemerný mesačný počet platených hodín podľa stupňov vzdelania a pohlavia**  
**Average monthly number of hours paid by education and gender**

hodiny

Vzdelanie	Priemer za SR							
	Average of the SR							
	spolu	z toho nadčas	muži	z toho nadčas	ženy	z toho nadčas	odpracované hodiny	
	Total	of which overtime	Men	of which overtime	Women	of which overtime	Hours worked	
							spolu	muži
						Total	Men	
SR	181,4	3,1	183,2	4,0	179,3	2,1	144,6	148,2
1 Základné	180,0	4,1	184,2	5,5	176,7	3,0	143,8	148,9
2 Stred.odbor.(učňov.) bez maturity	183,4	4,5	185,9	5,4	179,3	3,0	146,4	148,9
3 Úplné stred.odb.(učň.) s maturit. <sup>1)</sup>	182,2	3,8	183,8	4,7	179,6	2,3	147,3	149,7
4 Úplné stredné všeobecné	181,4	2,1	183,3	3,1	180,0	1,3	146,2	150,0
5 Úplné stredné odborné	181,6	2,8	183,3	4,1	180,4	1,8	144,5	148,1
6 Vyššie odborné	183,1	3,5	184,6	4,3	182,6	3,3	142,7	147,1
7 Vysokoškolské - 1. stupeň	178,9	2,3	178,4	3,0	179,2	2,0	143,1	147,0
8 Vysokoškolské - 2. stupeň	180,2	1,8	180,7	2,0	179,9	1,7	141,7	146,2
9 Vysokoškolské - 3. stupeň	170,5	1,1	171,0	1,3	169,9	0,9	128,5	129,8

1) s výučným listom alebo maturitou z nadstavbového štúdia

**T29 Celkový priemerný mesačný počet platených hodín podľa vekových skupín a pohlavia**  
**Average monthly number of hours paid by age and gender**

hodiny

Veková skupina	Priemer za SR							
	Average of the SR							
	spolu	z toho nadčas	muži	z toho nadčas	ženy	z toho nadčas	odpracované hodiny	
	Total	of which overtime	Men	of which overtime	Women	of which overtime	Hours worked	
							spolu	muži
						Total	Men	
SR	181,4	3,1	183,2	4,0	179,3	2,1	144,6	148,2
do 19 rokov	167,3	3,7	169,0	4,0	163,7	3,0	145,4	146,8
20 - 24 rokov	175,5	3,7	177,1	4,5	172,9	2,5	148,1	149,6
25 - 29 rokov	179,3	3,1	180,4	3,8	177,9	2,1	148,5	150,9
30 - 34 rokov	181,4	3,0	183,0	3,6	179,1	2,1	146,8	150,0
35 - 39 rokov	182,7	2,9	184,6	3,7	180,5	2,1	144,3	148,0
40 - 44 rokov	182,4	3,2	184,5	4,1	180,4	2,3	144,3	148,1
45 - 49 rokov	182,3	3,2	184,4	4,3	180,6	2,2	144,1	147,9
50 - 54 rokov	182,4	3,1	184,6	4,3	180,5	2,1	143,9	147,7
55 - 59 rokov	182,6	3,0	184,9	4,3	180,5	1,9	143,5	147,4
60 a viac rokov	176,3	2,9	180,2	3,8	170,4	1,5	138,3	142,4

z toho							Hours
of which							
odprac. hodiny	neodpracované hodiny z dôvodu:						
	Hours not worked relate to						
Hours worked	dovolenky			PN			
	Holiday leave			Sick leave			
ženy	spolu	muži	ženy	spolu	muži	ženy	
Women	Total	Men	Women	Total	Men	Women	
140,9	15,9	15,0	16,8	5,2	4,5	5,9	Total
139,8	15,5	14,9	16,0	9,2	8,0	10,2	1 Basic
142,3	15,7	15,6	15,9	7,3	6,5	8,5	2 Secondary vocational without maturita
143,3	14,8	14,4	15,6	5,2	4,4	6,6	3 Secondary vocational with maturita <sup>1)</sup>
143,4	15,3	14,3	15,9	4,8	3,6	5,6	4 Secondary general with maturita
142,0	16,1	15,0	16,8	4,6	4,0	5,1	5 Secondary specialised with maturita
141,1	18,6	17,9	18,8	4,2	2,7	4,8	6 Higher professional
140,8	15,7	13,6	16,9	3,9	2,8	4,6	7 University - Bachelor degree
137,8	17,1	15,1	18,8	3,0	1,9	3,9	8 University - Master degree
126,7	20,2	19,9	20,7	1,9	1,1	3,1	9 University - PhD. degree

<sup>1)</sup> with certificate of apprenticeship or follow - up study

z toho							Hours
of which							
odprac. hodiny	neodpracované hodiny z dôvodu:						
	Hours not worked relate to						
Hours worked	dovolenky			PN			
	Holiday leave			Sick leave			
ženy	spolu	muži	ženy	spolu	muži	ženy	
Women	Total	Men	Women	Total	Men	Women	
140,9	15,9	15,0	16,8	5,2	4,5	5,9	Total
142,7	8,2	8,1	8,2	4,9	4,1	6,5	up to 19 years
145,7	11,2	11,2	11,3	5,4	5,1	5,8	20 - 24 years
145,5	13,0	12,3	13,8	4,9	3,8	6,3	25 - 29 years
142,4	14,7	13,9	15,8	4,9	3,3	7,2	30 - 34 years
140,1	16,6	15,7	17,6	4,4	3,5	5,4	35 - 39 years
140,7	16,4	15,6	17,3	4,4	3,8	5,1	40 - 44 years
140,9	16,6	15,7	17,4	4,9	4,3	5,4	45 - 49 years
140,6	16,8	15,9	17,6	5,6	5,2	5,9	50 - 54 years
140,0	17,1	16,1	18,0	6,8	6,5	7,0	55 - 59 years
132,0	17,1	16,9	17,6	5,8	6,4	4,9	60 years and over

**T30 Celkový priemerný mesačný počet platených hodín podľa krajov  
a pohlavia**  
Average monthly number of hours paid by region and gender

hodiny

Kraj	Priemer za SR						odpracované hodiny	
	Average of the SR							
	spolu	z toho nadčas	muži	z toho nadčas	ženy	z toho nadčas	Hours worked	
	Total	of which overtime	Men	of which overtime	Women	of which overtime	spolu	muži
	Total	of which overtime	Men	of which overtime	Women	of which overtime	Total	Men
SR	181,4	3,1	183,2	4,0	179,3	2,1	144,6	148,2
1 Bratislavský	181,1	2,6	182,9	3,4	179,1	1,8	146,7	149,8
2 Trnavský	182,7	3,6	185,0	4,5	180,1	2,6	145,6	149,5
3 Trenčiansky	181,9	3,6	183,8	4,6	179,8	2,5	144,4	147,8
4 Nitriansky	181,5	3,2	183,7	4,1	179,1	2,1	144,6	148,2
5 Žilinský	180,4	3,3	182,8	4,2	177,9	2,4	144,1	148,0
6 Banskobystrický	181,7	2,9	183,3	3,9	180,1	1,9	144,1	147,7
7 Prešovský	181,6	2,8	183,2	3,8	180,0	1,8	143,0	146,8
8 Košický	180,7	3,3	181,8	4,3	179,3	2,2	142,5	145,7

**T31 Celkový priemerný mesačný počet platených hodín podľa druhu  
vlastníctva a pohlavia**  
Average monthly number of hours paid by type of ownership and gender

hodiny

Druh vlastníctva	Priemer za SR						odpracované hodiny	
	Average of the SR							
	spolu	z toho nadčas	muži	z toho nadčas	ženy	z toho nadčas	Hours worked	
	Total	of which overtime	Men	of which overtime	Women	of which overtime	spolu	muži
	Total	of which overtime	Men	of which overtime	Women	of which overtime	Total	Men
SR	181,4	3,1	183,2	4,0	179,3	2,1	144,6	148,2
<b>Verejný sektor</b>	177,4	2,4	177,9	3,6	177,1	1,7	137,0	141,9
1 Medzin.s prevaž. verejným sektorom	179,6	0,9	179,9	1,0	179,5	0,8	140,1	141,7
4 Štátne	177,1	2,6	177,9	3,5	176,4	1,8	140,5	144,2
5 Vlastníctvo územnej samosprávy	177,7	2,2	177,8	3,9	177,7	1,6	132,6	137,0
<b>Súkromný sektor</b>	183,0	3,4	184,7	4,1	180,8	2,4	148,0	149,9
2 Súkromné tuzemské	183,2	3,0	184,8	3,7	180,9	2,0	148,4	150,1
3 Družstevné	187,3	3,3	193,2	4,0	181,8	2,6	151,6	157,5
6 Vlastn.združenie, polit.strán a cirkví	176,1	1,7	175,5	1,5	176,4	1,8	139,8	145,2
7 Zahraničné	182,6	4,0	184,0	4,8	180,7	2,9	147,7	149,4
8 Medzin.s prevaž.súkrom.sekt.	183,5	3,6	185,0	4,4	181,5	2,5	147,2	148,8

z toho							Region
of which							
odprac. hodiny	neodpracované hodiny z dôvodu:						
	Hours not worked relate to						
Hours worked	dovolenky			PN			
	Holiday leave			Sick leave			
ženy	spolu	muži	ženy	spolu	muži	ženy	
Women	Total	Men	Women	Total	Men	Women	
140,9	15,9	15,0	16,8	5,2	4,5	5,9	Total
143,4	15,2	14,6	15,9	3,9	3,1	4,7	1 Bratislava
141,2	16,0	15,1	17,0	5,8	4,9	6,7	2 Trnava
140,8	15,9	15,1	16,8	6,0	5,3	6,9	3 Trenčín
140,6	15,8	15,0	16,7	5,0	4,4	5,7	4 Nitra
140,0	15,8	15,0	16,6	5,5	4,8	6,3	5 Žilina
140,4	16,3	15,2	17,5	4,9	4,7	5,2	6 Banská Bystrica
139,3	16,4	15,2	17,6	6,7	6,2	7,1	7 Prešov
138,7	16,4	15,3	17,6	5,2	4,5	6,0	8 Košice

z toho							Type of ownership
of which							
odprac. hodiny	neodpracované hodiny z dôvodu:						
	Hours not worked relate to						
Hours worked	dovolenky			PN			
	Holiday leave			Sick leave			
ženy	spolu	muži	ženy	spolu	muži	ženy	
Women	Total	Men	Women	Total	Men	Women	
140,9	15,9	15,0	16,8	5,2	4,5	5,9	Total
133,9	18,4	16,5	19,7	4,4	3,8	4,8	<b>Public sector</b>
139,1	17,8	17,5	17,9	2,1	1,3	2,6	1 Internation.with prepond.of public sector
137,3	16,7	15,5	17,7	4,5	3,8	5,2	4 State
130,9	20,6	18,5	21,4	4,3	3,9	4,5	5 Municipal
145,3	14,8	14,6	15,0	5,5	4,7	6,6	<b>Private sector</b>
145,9	14,7	14,5	14,9	5,5	5,2	6,0	2 Private
146,3	15,1	15,2	15,1	5,9	5,4	6,3	3 Co-operative
136,7	16,3	13,7	17,8	4,8	2,3	6,1	6 Ownership of associations
145,3	14,6	14,5	14,8	5,4	4,1	7,2	7 Foreign
145,0	15,0	15,0	15,1	5,6	4,2	7,5	8 Internation.with prepond.of private sector

**T32 Celkový priemerný mesačný počet platených hodín podľa vybranej právnej formy a pohlavia**  
**Average monthly number of hours paid by selected legal types of organization and gender**

hodiny

Právna forma	Priemer za SR							
	Average of the SR							
	spolu	z toho nadčas	muži	z toho nadčas	ženy	z toho nadčas	odpracované hodiny	
	Total	of which over-time	Men	of which over-time	Women	of which over-time	Hours worked	
							spolu	muži
						Total	Men	
SR	181,4	3,1	183,2	4,0	179,3	2,1	144,6	148,2
111 Verejná obchodná spoločnosť	181,0	1,5	182,2	1,7	180,6	1,4	148,5	152,1
112 Spoločnosť s ručením obmedzeným	183,2	3,2	184,6	3,8	181,2	2,4	148,7	150,4
113 Komanditná spoločnosť	181,9	4,0	184,4	6,0	180,4	2,7	150,1	152,7
119 Nezisková organizácia	177,8	2,8	175,2	4,8	178,4	2,2	136,9	136,0
121 Akciová spoločnosť	181,8	4,1	184,0	5,3	178,7	2,2	145,1	147,3
205 Družstvo	187,3	3,3	193,2	4,0	181,9	2,6	151,7	157,5
301 Štátny podnik	177,8	2,4	178,5	2,8	175,6	1,2	140,2	141,1
321 Rozpočtová organizácia	177,4	1,5	176,4	2,1	177,8	1,2	135,8	144,3
331 Príspevková organizácia	179,9	4,7	180,6	6,5	179,6	3,9	140,2	141,6
382 Verejnoprávna inštitúcia	175,6	1,2	174,6	1,8	176,3	0,6	132,3	131,4
421 Zahr.osoba so sídlom mimo územia SR	182,9	2,4	183,3	2,9	182,5	2,0	150,5	152,2
433 Sociálna a zdravotné poisťovne	179,1	0,0	180,3	0,0	179,0	0,0	136,8	139,8
701 Združenie (zväz, spolok, spoloč.,klub)	162,1	1,2	163,9	1,5	161,0	1,1	129,6	133,8
721 Cirkevná organizácia	178,2	0,3	178,9	0,1	177,0	0,6	150,0	154,6
751 Záujmové združenie práv.osôb	187,5	1,5	188,7	2,3	186,2	0,7	151,8	155,0
801 Obec (obec.úrad), mesto (mest.úrad)	172,9	1,0	171,8	1,8	173,3	0,6	131,6	135,4
803 Samosprávny kraj (úrad samosp.kraja)	176,5	0,5	175,9	1,3	176,8	0,1	138,7	140,6

**T33a Celkový priemerný mesačný počet platených hodín podľa ekonomických činností a pohlavia**  
**Average monthly number of hours paid by economic activities and gender**

hodiny

Ekonomická činnosť SK NACE Rev.2 (sektory a divízie)	Priemer za SR							
	Average of the SR							
	spolu	z toho nadčas	muži	z toho nadčas	ženy	z toho nadčas	odpracované hodiny	
	Total	of which overtime	Men	of which overtime	Women	of which overtime	Hours worked	
							spolu	muži
						Total	Men	
SR	181,4	3,1	183,2	4,0	179,3	2,1	144,6	148,2
A Poľnohospodárstvo, lesníctvo a rybolov	191,3	4,2	193,9	5,0	184,4	2,3	155,6	158,2
01 Pest. plodín, chov zvierat	193,7	4,7	196,6	5,6	186,4	2,4	158,6	161,5
02 Lesníctvo a ťažba dreva	178,4	1,9	180,8	2,1	169,3	1,0	139,5	141,8
B Ťažba a dobývanie	181,2	3,7	181,7	4,0	177,1	1,5	142,0	142,3
08 Iná ťažba a dobývanie	184,9	5,8	186,2	6,5	178,4	2,0	147,4	148,0
09 Pomocné činnosti pri ťažbe	176,8	1,0	176,7	1,1	177,5	0,6	149,0	150,0
C Priemyselná výroba	183,2	5,1	183,8	5,6	182,1	4,1	146,5	147,8
10 Výroba potravín	185,1	6,0	187,0	7,5	183,3	4,8	149,0	152,0
11 Výroba nápojov	181,6	2,8	182,5	3,5	179,9	1,3	145,3	146,9
13 Výroba textilu	183,9	6,5	182,9	6,1	184,5	6,8	148,1	149,1
14 Výroba odevov	183,1	3,5	183,1	3,5	183,1	3,5	144,6	147,7
15 Výroba kože a kožených výrobkov	183,4	5,0	183,8	5,6	183,2	4,7	146,5	148,5
16 Spracovanie dreva	182,9	2,6	183,5	2,8	180,7	2,0	146,7	147,5
17 Výroba papiera a papierových výrobkov	183,0	4,7	183,7	5,5	181,4	3,0	144,1	145,5
18 Tlač a reprodukcia záznamových médií	187,3	5,2	190,5	6,0	183,3	4,3	149,6	153,0

Hours

z toho							Legal type of organization
of which							
odprac. hodiny	neodpracované hodiny z dôvodu:						
	Hours not worked relate to						
Hours worked	dovolenky			PN			
	Holiday leave			Sick leave			
ženy	spolu	muži	ženy	spolu	muži	ženy	
Women	Total	Men	Women	Total	Men	Women	
140,9	15,9	15,0	16,8	5,2	4,5	5,9	Total
147,2	15,5	14,4	15,9	10,5	5,2	12,3	111 Public commercial company
146,4	14,5	14,4	14,7	5,5	4,7	6,6	112 Limited liability company
148,5	13,4	12,9	13,6	6,6	6,3	6,7	113 Soci�t� commandite
137,2	18,4	17,7	18,6	5,1	2,7	5,8	119 Not profitable organization
141,9	15,3	15,3	15,3	5,4	4,7	6,5	121 Joint stock company
146,4	15,1	15,2	15,1	5,9	5,4	6,3	205 Cooperative
137,3	15,9	15,8	16,3	3,1	3,0	3,5	301 State enterprise
131,8	19,7	15,6	21,5	4,5	4,1	4,7	321 Budgetary organization
139,4	18,1	17,8	18,2	4,6	3,6	5,0	331 Organization based on contributions
133,0	21,0	21,3	20,8	3,4	1,8	4,7	382 Public legal institution
148,8	14,3	13,6	15,0	3,3	2,3	4,3	421 Foreign person
136,4	18,7	18,3	18,7	5,7	2,2	6,1	433 National Insurance - Company
127,1	13,4	12,1	14,2	4,2	1,1	6,0	701 Association (league, union, society, club, etc.)
141,7	12,8	11,2	15,6	3,5	2,3	5,6	721 Ecclesiastical organization
148,4	16,3	15,5	17,1	7,6	3,0	12,3	751 Interest association of legal entities
130,1	18,2	16,0	19,1	3,9	3,5	4,1	801 Community (municipal office)
137,7	17,1	16,4	17,5	4,2	3,4	4,6	803 Autonomous region

Hours

z toho							Economic activity NACE Rev. 2 (sections and divisions)
of which							
odprac. hodiny	neodpracované hodiny z dôvodu:						
	Hours not worked relate to						
Hours worked	dovolenky			PN			
	Holiday leave			Sick leave			
ženy	spolu	muži	ženy	spolu	muži	ženy	
Women	Total	Men	Women	Total	Men	Women	
140,9	15,9	15,0	16,8	5,2	4,5	5,9	Total
148,8	14,9	14,8	15,2	5,6	5,4	6,1	A Agriculture, forestry and fishing
151,2	15,0	14,9	15,3	5,9	5,7	6,2	01 Crop and animal prod.
130,9	14,5	14,6	14,3	4,4	4,1	5,5	02 Forestry and logging
140,2	15,9	16,0	14,9	8,1	8,4	6,6	B Mining and quarrying
144,2	15,3	15,5	14,5	4,9	4,7	5,8	08 Other mining and quarrying
142,6	12,5	11,9	16,0	4,8	4,1	8,9	09 Mining support service activities
144,3	14,9	14,7	15,2	6,5	5,3	8,8	C Manufacturing
146,3	14,8	14,5	15,1	7,9	6,2	9,5	10 Manufacture of food products
142,2	14,4	14,3	14,6	4,1	3,4	5,3	11 Manufacture of beverages
147,4	15,0	14,4	15,3	9,4	6,2	11,2	13 Manufacture of textiles
144,1	15,3	14,9	15,3	9,1	5,2	9,6	14 Manufacture of wearing apparel
145,7	14,8	14,4	14,9	9,0	6,1	10,3	15 Manufacture of leather and related products
143,6	15,0	14,9	15,4	7,6	7,4	8,2	16 Manufacture of wood
141,2	15,4	15,3	15,7	5,7	4,6	7,9	17 Manufacture of paper and paper products
145,3	15,6	15,5	15,7	6,2	2,6	10,7	18 Printing and reproduction of recorded media

**T33b Celkový priemerný mesačný počet platených hodín podľa ekonomických činností a pohlavia**  
**Average monthly number of hours paid by economic activities and gender**

hodiny

Ekonomická činnosť SK NACE Rev.2 (sekcie a divízie)	Priemer za SR						odpracované hodiny	
	Average of the SR						Hours worked	
	spolu	z toho nadčas	muži	z toho nadčas	ženy	z toho nadčas	spolu	muži
	Total	of which overtime	Men	of which overtime	Women	of which overtime	Total	Men
20 Výroba chemikálií a chemických produktov	180,4	2,9	180,2	3,3	180,8	2,2	143,2	143,8
21 Výr.základných farmaceut. výr.	180,1	1,4	180,9	1,7	179,6	1,3	140,3	143,1
22 Výroba výrobkov z gumy a plastu	183,6	5,6	184,2	5,8	182,6	5,3	148,1	148,9
23 Výroba ostat. nekov.výrobkov	182,3	3,9	182,9	4,2	180,5	2,7	145,7	146,3
24 Výroba a spracovanie kovov	177,3	5,2	177,8	5,8	175,2	2,6	139,8	140,6
25 Výroba kov. konštrukcií okrem strojov a zariad.	184,2	5,0	185,0	5,4	181,1	3,6	147,2	148,2
26 Výroba počítačových výr.	186,2	5,7	187,6	6,3	184,9	5,1	149,6	152,9
27 Výroba elektrických zariadení	183,4	4,7	184,4	5,1	181,9	4,0	146,1	148,4
28 Výroba strojov a zariadení i. n.	184,0	5,7	184,7	6,3	181,5	3,6	146,6	147,7
29 Výroba motor. vozidiel	181,4	5,0	181,6	5,4	180,8	4,4	145,9	147,1
30 Stavba lodí a člnov	189,6	7,3	190,3	8,0	186,5	4,0	151,5	152,0
31 Výroba nábytku	185,6	6,7	185,0	7,0	186,7	6,3	149,7	150,3
32 Iná výroba	182,8	3,8	183,7	4,6	182,2	3,2	146,5	149,9
33 Oprava a inštalácia strojov a prístrojov	186,7	6,0	187,9	6,6	180,7	3,0	149,5	150,7
D Dodávka elektriny, plynu, pary a stud. vzduchu	183,2	3,8	184,4	4,6	179,2	1,1	143,1	144,3
35 Dodávka elektriny, plynu, pary,stud. vzduchu	183,2	3,8	184,4	4,6	179,2	1,1	143,1	144,3
E Dodávka vody; odvod odp. vôd, odstraň. odpad.	183,0	3,9	184,0	4,5	179,2	1,4	142,5	143,8
36 Zber, úprava a dodávka vody	179,3	1,7	180,0	2,1	176,7	0,4	135,4	136,4
38 Zber, sprac., likv. odpadov	186,6	5,7	187,8	6,6	182,6	2,4	148,8	150,2
39 Ozdravovacie a ostatné čin. nakladania s odpadom	189,2	9,2	189,5	9,7	187,5	6,5	152,2	152,9
F Stavebníctvo	186,3	3,0	187,4	3,5	180,4	0,6	149,3	150,2
41 Výstavba budov	184,7	2,3	186,3	2,6	176,9	0,6	149,2	150,2
42 Inžinierske stavby	188,2	4,0	189,4	4,6	181,5	0,7	149,9	150,8
43 Špecializované stavebné práce	186,2	2,8	186,8	3,3	182,9	0,4	149,1	149,8
G Veľkoobchod a maloob.; oprava motor. vozidiel	183,3	1,7	185,6	1,8	181,3	1,7	149,8	151,9
45 Veľkoobchod a maloobchod	186,1	0,9	186,6	1,0	184,0	0,6	149,7	150,0
46 Veľkoobchod okrem mot. vozidiel a mot.	185,1	1,9	186,2	2,1	183,4	1,6	150,9	152,4
47 Maloobchod okrem mot. vozidiel a mot.	181,4	1,7	184,2	1,8	180,2	1,7	149,0	152,0
H Doprava a skladovanie	181,2	3,7	183,8	4,7	174,9	1,4	146,4	149,8
49 Pozemná doprava a doprava potrubím	184,2	4,8	185,3	5,4	178,6	1,5	150,4	151,8
52 Skladové a pomocné činnosti v doprave	181,0	3,0	181,6	3,5	179,5	1,7	146,1	147,0
53 Poštové služby a služby kuriérov	171,1	1,9	179,5	4,9	169,1	1,2	133,8	143,7
I Ubytovacie a stravovacie služby	179,0	1,6	180,6	1,4	178,1	1,7	146,6	148,6
55 Ubytovanie	180,3	1,6	181,8	1,9	179,6	1,4	147,6	149,8
56 Činnosti reštaurácií a pohostinstiev	178,0	1,6	179,7	1,1	176,8	2,0	145,7	147,7
J Informácie a komunikácia	186,5	2,0	187,4	2,3	184,6	1,4	151,8	153,0
58 Nakladateľské činnosti	186,8	0,9	187,6	1,2	186,1	0,5	151,6	151,2
59 Výroba filmov	179,8	2,6	182,7	1,7	177,9	3,3	149,0	151,3
60 Činnosti pre rozhlasové a televízne vysielanie	179,1	2,0	179,3	3,0	178,9	0,8	145,5	146,1
61 Telekomunikácie	188,7	2,2	189,7	2,5	186,5	1,7	150,6	151,9
62 Počítačové programovanie	187,5	1,9	188,1	2,2	185,9	1,1	153,5	154,5
63 Informačné služby	182,2	2,7	182,9	3,1	180,9	1,9	149,5	151,0
K Finančné a poisťovacie činnosti	177,9	0,7	178,0	1,0	177,9	0,5	142,2	144,1
64 Finančné služby	178,8	0,7	179,7	1,1	178,4	0,5	143,6	146,4
65 Poistenie, zaistenie	172,3	0,6	169,8	0,9	173,4	0,4	134,8	135,3
66 Pom.čin.finanč.služieb	185,2	0,6	184,9	0,6	185,3	0,6	149,1	147,6
L Činnosti v oblasti nehnuteľností	182,4	2,1	183,7	3,2	181,0	0,9	147,2	149,2
68 Činnosti v oblasti nehnuteľností	182,4	2,1	183,7	3,2	181,0	0,9	147,2	149,2

							Hours
z toho							Economic activity NACE Rev. 2 (sections and divisions)
of which							
odprac. hodiny	neodpracované hodiny z důvodu:						
Hours worked	Hours not worked relate to						
	dovolenky			PN			
	Holiday leave			Sick leave			
ženy	spolu	muži	ženy	spolu	muži	ženy	
Women	Total	Men	Women	Total	Men	Women	
142,1	15,5	15,3	15,7	5,3	4,4	7,2	20 Manufacture of chemicals and chemical products
138,6	16,1	15,8	16,3	4,9	3,6	5,6	21 Manuf. of basic pharm. prod.
146,7	14,4	14,3	14,6	7,4	5,6	10,2	22 Manufacture of rubber and plastic products
143,6	15,1	15,0	15,3	5,8	5,4	6,9	23 Manuf. of other non-metallic products
136,4	15,0	14,9	15,2	5,8	5,5	6,8	24 Manufacture of basic metals
143,6	14,9	14,8	14,9	7,0	6,7	8,3	25 Manufacture of fabric. metal prod.
146,6	15,0	14,3	15,6	6,3	3,9	8,5	26 Manuf. of computer prod.
143,0	14,8	14,4	15,3	6,2	4,4	8,6	27 Manufacture of electrical equipment
142,5	14,8	14,6	15,3	6,1	5,3	8,7	28 Manufacture of machinery and equipment n.e.c.
143,6	14,6	14,4	15,1	5,4	3,7	8,4	29 Manuf. of mot. vehicles
149,2	14,6	14,5	15,2	8,0	8,3	7,0	30 Manufacture of other transport equipment
148,4	14,8	14,4	15,6	8,0	6,7	10,5	31 Manufacture of furniture
144,2	15,0	14,2	15,5	6,2	3,3	8,2	32 Other manufacturing
143,9	15,1	15,1	15,1	6,0	6,2	5,3	33 Repair, instal. of machin.
139,0	17,6	17,7	17,5	2,8	2,5	3,9	D Electricity, gas, steam and air conditioning supply
139,0	17,6	17,7	17,5	2,8	2,5	3,9	35 Electricity, gas, steam and air conditioning supply
137,8	16,6	16,6	16,5	5,7	6,0	4,8	E Water supply; sewerage
131,7	17,4	17,4	17,1	4,6	4,7	4,3	36 Water collection, treatment and supply
144,1	16,1	16,1	16,2	6,6	6,9	5,3	38 Waste coll., disposal act.
148,5	11,7	11,3	13,8	6,4	6,3	7,2	39 Remed. activit. and other waste manag. services
144,9	14,8	14,7	15,4	7,9	8,3	5,7	F Construction
144,1	14,4	14,4	14,2	8,6	9,4	5,1	41 Construction of buildings
145,0	15,1	15,0	15,5	7,2	7,8	4,0	42 Civil engineering
145,6	15,0	14,8	16,5	7,8	7,8	7,5	43 Specialised construction activities
148,1	14,6	14,6	14,5	4,7	3,5	5,8	G Wholesale and retail tr. rep. of motor vehic. and mot.
148,3	15,1	15,1	14,9	4,4	4,4	4,3	45 Wholesale, retail trade
148,7	14,7	14,6	14,8	3,7	3,0	4,8	46 Wholesale trade, except of motor vehic. and mot.
147,7	14,3	14,2	14,4	5,6	3,7	6,3	47 Ret. trade, ex. of mot. veh.
138,2	14,9	14,9	15,0	4,8	4,4	5,7	H Transportation and storage
142,6	14,7	14,6	15,4	4,7	4,9	3,8	49 Land transport and transport via pipelines
143,5	15,4	15,4	15,5	4,0	3,7	4,7	52 Warehousing and support activ. for transportation
131,4	14,3	14,2	14,3	6,9	4,4	7,6	53 Postal and courier activities
145,4	14,4	14,2	14,5	7,8	5,1	9,3	I Accommodation and food service activities
146,4	14,8	14,7	14,8	8,1	4,1	10,2	55 Accommodation
144,4	14,1	13,8	14,2	7,5	5,8	8,6	56 Food and beverage service activities
149,1	15,1	15,0	15,2	2,9	1,9	5,1	J Information and communication
152,0	15,0	14,9	15,2	3,6	3,4	3,8	58 Publishing activities
147,5	11,8	13,0	11,1	0,8	0,4	1,1	59 Motion picture product.
144,7	15,3	15,3	15,3	1,1	1,1	1,2	60 Programming and broadcasting activities
148,0	16,1	16,3	15,8	3,7	2,5	6,3	61 Telecommunications
150,4	15,0	14,8	15,6	2,8	1,5	6,3	62 Comp. program., consultancy
146,6	13,7	13,2	14,6	2,9	2,0	4,6	63 Information service activities
141,4	15,1	14,7	15,2	4,6	1,9	5,8	K Financial and insurance activities
142,4	15,1	14,7	15,3	4,5	1,8	5,6	64 Financial service act.
134,7	14,5	13,8	14,8	5,9	2,6	7,4	65 Insurance, pension fund.
149,8	16,2	17,1	15,8	2,5	1,3	2,9	66 Act. aux. to fin. services
145,1	15,4	15,2	15,7	3,7	3,3	4,1	L Real estate activities
145,1	15,4	15,2	15,7	3,7	3,3	4,1	68 Real estate activities

**T33c Celkový priemerný mesačný počet platených hodín podľa ekonomických činností a pohlavia**  
**Average monthly number of hours paid by economic activities and gender**

hodiny

Ekonomická činnosť SK NACE Rev.2 (sekcie a divízie)	Priemer za SR						odpracované hodiny	
	Average of the SR						Hours worked	
	spolu	z toho nadčas	muži	z toho nadčas	ženy	z toho nadčas	spolu	muži
	Total	of which overtime	Men	of which overtime	Women	of which overtime	Total	Men
M Odborné, vedecké a technické činnosti	179,8	1,3	181,1	1,8	178,4	0,8	146,2	148,4
69 Právne a účtovnícke činnosti	181,8	1,3	180,4	1,8	182,4	1,1	148,1	148,0
70 Vedenie firiem; poradenstvo v oblasti riadenia	178,4	2,5	181,5	3,6	175,2	1,2	147,0	150,7
71 Archit. a inžinier. činnosti, tech. testovanie	182,0	1,2	184,0	1,6	177,9	0,4	147,2	149,9
72 Vedecký výskum a vývoj	170,1	0,7	168,2	1,0	171,6	0,4	134,1	133,7
73 Reklama a prieskum trhu	184,0	0,0	187,5	0,0	181,0	0,0	148,5	152,3
74 Ost.odborné, vedecké čin.	176,0	0,7	175,4	1,2	176,6	0,2	151,2	152,1
N Administratívne a podporné služby	179,6	4,2	180,8	5,1	177,6	2,6	147,7	149,8
77 Prenájom a lízing	181,4	2,9	182,5	3,4	179,0	1,7	147,8	148,8
78 Sprostredkovanie práce	175,4	4,5	175,7	4,9	175,1	4,0	146,0	146,6
79 Čin. cestovných agentúr	170,5	0,1	162,2	0,1	173,4	0,1	140,2	138,9
80 Bezpečnostné a pátracie služby	182,0	7,1	182,4	7,4	179,6	5,7	152,3	153,0
81 Čin. súv. s údržbou zar.	178,5	2,7	182,5	4,0	175,2	1,5	142,5	146,3
82 Administratívne činnosti	185,6	2,7	187,1	3,2	184,0	2,2	151,0	153,2
O Verej. správa; sociál. zabezp.	175,2	1,2	176,3	2,0	174,4	0,5	140,6	147,5
84 Verej.správa; sociál. zab.	175,2	1,2	176,3	2,0	174,4	0,5	140,6	147,5
P Vzdelávanie	177,8	1,7	173,7	2,2	178,9	1,6	128,2	126,7
85 Vzdelávanie	177,8	1,7	173,7	2,2	178,9	1,6	128,2	126,7
Q Zdravotníctvo a sociálna pomoc	180,6	4,7	181,4	9,1	180,3	3,5	143,8	146,9
86 Zdravotníctvo	181,3	5,4	181,6	10,1	181,2	4,1	145,0	147,9
87 Starostlivosť v pobytových zariadeniach	178,6	1,1	181,4	1,9	178,0	0,9	138,4	140,4
88 Sociálna práca bez ubytovania	169,4	0,3	172,7	0,6	168,9	0,3	131,8	136,0
R Umenie, zábava a rekreácia	174,2	1,6	177,5	2,1	172,2	1,4	141,0	144,2
90 Tvorivé, umelecké a zábavné činnosti	180,6	1,6	182,0	2,3	179,4	1,1	141,0	143,3
91 Čin. knižníc, archívov	167,4	0,8	171,7	1,6	165,6	0,5	132,3	137,6
92 Činnosti herní a stávkových kancelárií	172,2	2,6	170,9	2,0	172,9	2,8	146,4	145,5
93 Športové, zábavné a rekreačné činnosti	179,5	1,7	183,3	2,4	176,0	1,1	146,5	149,6
S Ostatné činnosti	175,1	0,8	178,0	0,9	172,2	0,8	143,7	149,6
94 Činnosti členských organizácií	173,8	0,6	176,5	0,5	170,8	0,8	143,0	149,8
95 Opr. počítačov, os. potrieb	186,9	2,2	187,2	3,1	186,1	0,0	156,9	158,6
96 Ostatné osobné služby	177,6	1,2	183,1	1,8	174,6	0,8	144,2	146,9

Hours

z toho							Economic activity NACE Rev. 2 (sections and divisions)
of which							
odprac. hodiny	neodpracované hodiny z důvodu:						
	Hours not worked relate to						
Hours worked	dovolenky			PN			
	Holiday leave			Sick leave			
ženy	spolu	muži	ženy	spolu	muži	ženy	
Women	Total	Men	Women	Total	Men	Women	
144,0	14,4	14,1	14,7	3,0	2,3	3,6	M Professional, scientific and technical activities
148,1	13,9	13,3	14,2	3,0	1,5	3,7	69 Legal and accounting activities
143,2	13,5	13,4	13,6	3,8	3,2	4,5	70 Act.of head offices
141,7	15,0	14,6	15,7	2,9	2,6	3,5	71 Architectur., engineer. act.
134,4	16,9	16,3	17,4	2,7	2,0	3,3	72 Scientific research and development
145,2	15,3	15,3	15,2	2,2	1,3	3,0	73 Advertising and market research
150,2	10,6	9,8	11,4	2,2	2,3	2,0	74 Oth. profes., scient.activ.
144,4	13,7	13,5	14,1	5,4	4,4	6,8	N Administrative and support service activities
145,4	14,1	14,1	13,9	4,4	3,3	6,9	77 Rental and leasing activities
145,2	12,1	11,8	12,4	6,6	5,5	8,3	78 Employment activities
140,7	13,5	10,7	14,5	2,0	0,4	2,5	79 Travel agency activities
148,7	13,8	13,7	14,2	5,3	4,7	8,5	80 Security and investigation activities
139,3	15,7	16,0	15,4	6,5	5,1	7,6	81 Services to buildings and landscape activities
148,7	14,3	14,2	14,4	3,7	2,4	5,2	82 Offic. admin, bus.sup. act.
135,3	16,0	13,8	17,8	4,6	4,5	4,7	O Publ. adm.,compul.soc.sec.
135,3	16,0	13,8	17,8	4,6	4,5	4,7	84 Publ.adm., compul.soc.sec.
128,7	23,2	22,3	23,4	4,0	2,2	4,5	P Education
128,7	23,2	22,3	23,4	4,0	2,2	4,5	85 Education
142,9	16,4	15,3	16,7	4,9	3,0	5,5	Q Human health and social work activities
144,1	16,1	14,8	16,4	4,8	3,0	5,3	86 Human health activities
138,0	18,9	19,6	18,8	6,0	2,8	6,6	87 Residential care activities
131,1	16,8	16,4	16,9	4,7	1,6	5,2	88 Social work activities without accommodation
139,0	15,5	15,6	15,4	3,6	2,7	4,1	R Arts, entertainment and recreation
139,2	18,1	17,9	18,3	3,2	2,8	3,5	90 Creative, arts and entertainment activities
130,1	16,4	16,3	16,5	3,5	2,4	4,0	91 Libraries, oth.cult.act.
146,9	12,2	11,9	12,4	3,5	2,6	3,9	92 Gambling and betting activities
143,7	15,5	15,9	15,0	4,0	3,0	4,8	93 Sports act., amusement
137,9	13,6	12,5	14,7	5,1	2,9	7,2	S Other service activities
135,4	13,5	11,9	15,2	3,9	2,1	6,0	94 Activities of membership organisations
152,7	12,6	12,3	13,5	5,2	1,9	13,3	95 Repai.of comp.,pers. goods
142,8	14,2	15,0	13,8	8,6	6,5	9,7	96 Other personal service activities

**T34 Odpracovaný čas, priemerná hrubá mesačná mzda podľa pracovného času, pohlavia a hlavných tried zamestnaní**  
**Hours worked, average gross monthly earnings by types of working time, gender and occupations**

hodiny/mesiac, Eur

Zamestnanie (SK ISCO-08)	plný pracovný čas					
	Full - time					
	spolu		muži		ženy	
	Total		Men		Women	
	odprac. čas	priem.hrubá mes. mzda	odprac. čas	priem.hrubá mes. mzda	odprac. čas	priem.hrubá mes. mzda
	Hours worked	Aver.gross mon.earnings	Hours worked	Aver.gross mon.earnings	Hours worked	Aver.gross mon.earnings
SR	147,8	994	150,3	1 104	145,0	868
1 Zákonodarcovia, riadiaci pracovníci	149,1	2 136	151,1	2 413	145,9	1 675
2 Špecialisti	143,0	1 254	148,2	1 533	139,8	1 083
3 Technickí a odborní pracovníci	147,5	1 067	149,6	1 216	145,7	948
4 Administratívni pracovníci	147,6	811	151,1	885	146,1	782
5 Pracovníci v službách a obchode	152,7	710	156,5	837	149,6	609
6 Kvalifik. pracov. v poľnoh., lesníctve a rybárstve	156,1	670	157,2	702	154,1	612
7 Kvalifikovaní pracovníci a remeselníci	147,7	855	148,1	907	146,1	628
8 Operátori a montéri strojov a zariadení	149,0	790	150,7	835	144,2	659
9 Pomocní a nekvalifikovaní pracovníci	146,5	551	149,5	626	144,3	493
0 Príslušníci ozbrojených síl	140,2	1 151	140,5	1 150	137,6	1 158

**T35 Odpracovaný čas, priemerná hrubá mesačná mzda podľa pracovného času, pohlavia a stupňov vzdelania**  
**Hours worked, average gross monthly earnings by types of working time, gender and education**

hodiny/mesiac, Eur

Vzdelanie	plný pracovný čas					
	Full - time					
	spolu		muži		ženy	
	Total		Men		Women	
	odprac. čas	priem.hrubá mes. mzda	odprac. čas	priem.hrubá mes. mzda	odprac. čas	priem.hrubá mes. mzda
	Hours worked	Aver.gross mon.earnings	Hours worked	Aver.gross mon.earnings	Hours worked	Aver.gross mon.earnings
SR	147,8	994	150,3	1 105	145,0	868
1 Základné	148,3	634	151,4	725	145,7	557
2 Stred.odbor.(učňov.) bez maturity	148,7	745	150,1	825	146,1	598
3 Úplné stred.odb.(učň.) s maturit. <sup>1)</sup>	149,1	897	150,4	991	146,7	723
4 Úplné stredné všeobecné	149,2	921	151,9	1 068	147,2	811
5 Úplné stredné odborné	146,6	930	149,3	1 061	144,6	835
6 Vyššie odborné	145,9	1 000	150,4	1 161	144,2	940
7 Vysokoškolské - 1. stupeň	146,2	1 050	150,0	1 272	143,9	914
8 Vysokoškolské - 2. stupeň	146,0	1 449	150,1	1 718	142,4	1 206
9 Vysokoškolské - 3. stupeň	140,1	1 524	141,2	1 662	138,6	1 335

1) s výučným listom alebo maturitou z nadstavbového štúdia

hours/month, EUR

kratší pracovný čas						Occupation (ISCO-08)
Part - time						
spolu		muži		ženy		
Total		Men		Women		
odprac. čas	priem.hrubá mes. mzda	odprac. čas	priem.hrubá mes. mzda	odprac. čas	priem.hrubá mes. mzda	
Hours worked	Aver.gross mon.earnings	Hours worked	Aver.gross mon.earnings	Hours worked	Aver.gross mon.earnings	
97,8	524	92,5	587	100,1	496	Total
96,4	1 153	88,9	1 396	102,3	962	1 Managers
84,8	666	77,8	679	88,2	660	2 Professionals
99,3	618	94,2	665	101,2	601	3 Technicians and associate professionals
107,6	497	103,5	522	108,3	493	4 Clerical support workers
113,2	410	106,1	385	115,2	417	5 Service and sales workers
118,5	485	112,7	469	125,2	504	6 Skilled agricultural, forestry and fishery workers
121,2	538	119,4	611	123,7	435	7 Craft and related trades workers
120,5	521	117,1	536	126,0	496	8 Plant and machine operators, and assemblers
99,3	327	102,4	376	98,6	316	9 Elementary occupations
101,1	996	-	-	101,1	996	0 Armed forces occupations

hours/month, EUR

kratší pracovný čas						Education
Part - time						
spolu		muži		ženy		
Total		Men		Women		
odprac. čas	priem.hrubá mes. mzda	odprac. čas	priem.hrubá mes. mzda	odprac. čas	priem.hrubá mes. mzda	
Hours worked	Aver.gross mon.earnings	Hours worked	Aver.gross mon.earnings	Hours worked	Aver.gross mon.earnings	
97,8	524	92,5	587	100,1	496	Total
103,9	369	103,2	406	104,0	359	1 Basic
109,1	410	105,2	434	110,6	400	2 Secondary vocational without maturita
111,8	478	113,6	544	111,2	455	3 Secondary vocational with maturita <sup>1)</sup>
106,3	471	108,2	496	105,6	463	4 Secondary general with maturita
103,5	498	98,5	519	104,7	492	5 Secondary specialised with maturita
97,2	505	94,5	483	98,2	513	6 Higher professional
90,7	528	78,8	515	95,6	534	7 University - Bachelor degree
83,9	711	77,9	767	87,2	679	8 University - Master degree
72,1	734	73,3	774	70,5	682	9 University - PhD. degree

<sup>1)</sup> with certificate of apprenticeship or follow - up study

**T36 Odpracovaný čas, priemerná hrubá mesačná mzda podľa pracovného času, pohlavia a vekových skupín**  
**Hours worked, average gross monthly earnings by types of working time, gender and age**

hodiny/mesiac, Eur

Veková skupina	plný pracovný čas					
	Full - time					
	spolu		muži		ženy	
	Total		Men		Women	
	odprac. čas	priem.hrubá mes. mzda	odprac. čas	priem.hrubá mes. mzda	odprac. čas	priem.hrubá mes. mzda
	Hours worked	Aver.gross mon.earnings	Hours worked	Aver.gross mon.earnings	Hours worked	Aver.gross mon.earnings
SR	147,8	994	150,3	1 104	145,0	868
do 19 rokov	151,1	562	151,2	584	151,0	510
20 - 24 rokov	151,2	687	151,7	723	150,4	624
25 - 29 rokov	150,8	888	152,5	926	148,7	838
30 - 34 rokov	149,4	1 062	151,6	1 140	146,3	947
35 - 39 rokov	147,1	1 103	149,7	1 259	143,9	911
40 - 44 rokov	147,1	1 068	149,9	1 250	144,4	885
45 - 49 rokov	147,0	1 001	149,9	1 159	144,5	856
50 - 54 rokov	146,7	958	149,6	1 076	144,0	849
55 - 59 rokov	146,6	936	149,5	1 030	143,8	846
60 a viac rokov	146,8	1 028	148,6	1 081	143,5	935

**T37 Odpracovaný čas, priemerná hrubá mesačná mzda podľa pracovného času, pohlavia a krajov**  
**Hours worked, average gross monthly earnings by types of working time, gender and regions**

hodiny/mesiac, Eur

Kraj	plný pracovný čas					
	Full - time					
	spolu		muži		ženy	
	Total		Men		Women	
	odprac. čas	priem.hrubá mes. mzda	odprac. čas	priem.hrubá mes. mzda	odprac. čas	priem.hrubá mes. mzda
	Hours worked	Aver.gross mon.earnings	Hours worked	Aver.gross mon.earnings	Hours worked	Aver.gross mon.earnings
SR	147,8	994	150,3	1 104	145,0	868
1 Bratislavský	150,4	1 337	152,4	1 494	148,1	1 156
2 Trnavský	148,3	925	151,1	1 026	145,0	803
3 Trenčiansky	147,0	894	149,5	1 014	144,2	758
4 Nitriansky	148,2	863	150,8	950	145,2	760
5 Žilinský	147,7	910	150,3	1 020	144,8	787
6 Banskobystrický	146,7	868	149,4	942	143,9	788
7 Prešovský	146,0	789	149,1	850	142,9	728
8 Košický	145,1	952	147,5	1 050	142,1	833

hours/month, EUR

kratší pracovný čas						Age of employee
Part - time						
spolu		muži		ženy		
Total		Men		Women		
odprac. čas	priem.hrubá mes. mzda	odprac. čas	priem.hrubá mes. mzda	odprac. čas	priem.hrubá mes. mzda	
Hours worked	Aver.gross mon.earnings	Hours worked	Aver.gross mon.earnings	Hours worked	Aver.gross mon.earnings	
97,8	524	92,5	587	100,1	496	Total
104,8	338	101,0	319	108,3	357	up to 19 years
107,1	416	108,5	420	106,1	413	20 - 24 years
100,8	475	101,1	510	100,6	455	25 - 29 years
98,1	545	97,1	564	98,7	536	30 - 34 years
98,9	569	92,4	630	101,4	546	35 - 39 years
99,1	534	91,5	606	101,5	511	40 - 44 years
99,2	498	90,4	545	102,2	482	45 - 49 years
99,9	524	90,9	600	103,0	498	50 - 54 years
98,2	517	90,8	645	101,0	470	55 - 59 years
86,6	552	83,7	646	88,6	487	60 years and over

hours/month, EUR

kratší pracovný čas						Region
Part - time						
spolu		muži		ženy		
Total		Men		Women		
odprac. čas	priem.hrubá mes. mzda	odprac. čas	priem.hrubá mes. mzda	odprac. čas	priem.hrubá mes. mzda	
Hours worked	Aver.gross mon.earnings	Hours worked	Aver.gross mon.earnings	Hours worked	Aver.gross mon.earnings	
97,8	524	92,5	587	100,1	496	Total
92,6	651	90,8	721	93,5	614	1 Bratislava
104,4	532	102,4	684	105,2	474	2 Trnava
100,7	493	95,9	581	102,6	458	3 Trenčín
96,2	460	87,7	474	99,9	453	4 Nitra
96,4	449	88,7	492	99,3	432	5 Žilina
105,2	505	101,7	559	106,5	485	6 Banská Bystrica
95,8	477	82,8	510	101,0	465	7 Prešov
99,7	491	96,2	513	101,5	480	8 Košice

**T38 Odpracovaný čas, priemerná hrubá mesačná mzda podľa pracovného času, pohlavia a druhu vlastníctva**  
**Hours worked, average gross monthly earnings by working time, gender, type of ownership**

hodiny/mesiac, Eur

Druh vlastníctva	plný pracovný čas					
	Full - time					
	spolu		muži		ženy	
	Total		Men		Women	
	odprac. čas	priem.hrubá mes. mzda	odprac. čas	priem.hrubá mes. mzda	odprac. čas	priem.hrubá mes. mzda
	Hours worked	Aver.gross mon.earnings	Hours worked	Aver.gross mon.earnings	Hours worked	Aver.gross mon.earnings
SR	147,8	994	150,3	1 104	145,0	868
<b>Verejný sektor</b>	141,4	946	145,6	1 062	138,6	872
1 Medzinárodné s prevaž. verejným sektorom	140,2	2 009	141,9	2 485	139,1	1 703
4 Štátne	143,9	1 041	146,9	1 136	141,1	955
5 Vlastníctvo územnej samosprávy	138,1	814	142,7	884	136,3	786
<b>Súkromný sektor</b>	150,5	1 014	151,6	1 116	148,9	866
2 Súkromné tuzemské	151,7	851	152,5	914	150,5	752
3 Družstevné	154,4	761	158,9	842	150,0	681
6 Vlastníctvo združení, politických strán a cirkví	148,6	776	154,7	779	145,1	773
7 Zahraničné	149,1	1 225	150,1	1 380	147,7	993
8 Medzinárodné s prevaž.súkromným sektorom	148,0	1 232	149,3	1 343	146,3	1 077

**T39 Odpracovaný čas, priemerná hrubá mesačná mzda podľa pracovného času, pohlavia a vybranej právnej formy**  
**Hours worked, average gross monthly earnings by working time, gender, legal type of organization**

hodiny/mesiac, Eur

Právna forma	plný pracovný čas					
	Full - time					
	spolu		muži		ženy	
	Total		Men		Women	
	odprac. čas	priem.hrubá mes. mzda	odprac. čas	priem.hrubá mes. mzda	odprac. čas	priem.hrubá mes. mzda
	Hours worked	Aver.gross mon.earnings	Hours worked	Aver.gross mon.earnings	Hours worked	Aver.gross mon.earnings
SR	147,8	994	150,3	1 104	145,0	868
111 Verejná obchodná spoločnosť	151,1	1 061	153,6	1 296	150,1	972
112 Spoločnosť s ručením obmedzeným	151,1	963	152,0	1 056	149,8	823
113 Komanditná spoločnosť	152,6	1 159	153,5	1 297	152,0	1 069
119 Nezisková organizácia	145,1	819	148,6	1 027	144,2	768
121 Akciová spoločnosť	147,2	1 152	148,5	1 249	145,0	993
205 Družstvo	154,5	761	158,9	842	150,1	681
301 Štátny podnik	140,7	980	141,3	983	138,7	970
321 Rozpočtová organizácia	140,5	952	148,5	1 136	136,5	861
331 Príspevková organizácia	144,9	940	147,2	981	143,8	920
382 Verejnoprávna inštitúcia	139,0	1 045	140,0	1 177	138,2	941
421 Zahr.osoba so sídlom mimo územia SR	151,6	1 769	152,7	1 982	150,5	1 558
433 Sociálna a zdravotné poisťovne	137,5	865	139,8	970	137,2	852
701 Združenie (zväz, spolok, spoloč.,klub)	150,2	941	153,2	1 120	148,3	827
721 Cirkevná organizácia	155,8	561	159,5	546	148,8	589
751 Záujmové združenie práv.osôb	153,0	1 025	156,0	1 029	149,8	1 020
801 Obec (obec.úrad), mesto (mest.úrad)	137,9	782	141,2	901	136,6	732
803 Samosprávny kraj (úrad samosp.kraja)	140,0	1 206	142,8	1 345	138,6	1 137

hours/month, EUR

kratší pracovný čas						Type of ownership
Part - time						
spolu		muži		ženy		
Total		Men		Women		
odprac. čas	priem.hrubá mes. mzda	odprac. čas	priem.hrubá mes. mzda	odprac. čas	priem.hrubá mes. mzda	
Hours worked	Aver.gross mon.earnings	Hours worked	Aver.gross mon.earnings	Hours worked	Aver.gross mon.earnings	
97,8	524	92,5	587	100,1	496	Total
89,5	492	79,0	538	93,0	477	<b>Public sector</b>
D	D	D	D	D	D	1 Intern.with preponder.of public sector
89,1	563	77,9	645	93,7	530	4 State
89,7	444	79,9	442	92,5	444	5 Municipal
103,5	546	99,2	612	105,7	511	<b>Private sector</b>
97,8	509	93,2	564	100,6	475	2 Private
114,6	528	114,7	715	114,5	476	3 Co-operative
87,0	512	79,1	494	90,6	520	6 Ownership of associations
115,7	610	115,8	730	115,7	563	7 Foreign
112,8	679	114,9	770	111,6	627	8 Intern.with preponder.of private sector

hours/month, EUR

kratší pracovný čas						Legal type of organization
Part - time						
spolu		muži		ženy		
Total		Men		Women		
odprac. čas	priem.hrubá mes. mzda	odprac. čas	priem.hrubá mes. mzda	odprac. čas	priem.hrubá mes. mzda	
Hours worked	Aver.gross mon.earnings	Hours worked	Aver.gross mon.earnings	Hours worked	Aver.gross mon.earnings	
97,8	524	92,5	587	100,1	496	Total
122,7	598	D	D	124,0	602	111 Public commercial company
99,9	514	97,4	569	101,5	480	112 Limited liability company
115,0	943	136,4	766	106,0	1 018	113 Sociétés commandite
91,2	522	81,4	543	94,6	515	119 Not profitable organization
113,7	594	105,8	728	116,5	546	121 Joint stock company
115,0	528	114,9	716	115,0	474	205 Cooperative
85,0	407	85,7	508	84,7	361	301 State enterprise
87,3	470	76,5	447	90,1	476	321 Budgetary organization
81,7	648	77,9	735	83,8	602	331 Organization based on contributions
80,9	520	75,9	554	86,3	484	382 Public legal institution
103,5	921	75,3	681	107,9	958	421 Foreign person
D	D	-	-	D	D	433 National Insurance - Company
77,4	597	74,1	589	78,9	601	701 Association (league, union, society, club, etc.)
89,2	334	85,8	320	92,3	348	721 Ecclesiastical organization
84,2	483	75,2	415	89,1	520	751 Interest association of legal entities
85,8	353	81,9	401	87,0	339	801 Community (municipal office)
92,9	947	84,7	1 100	99,9	818	803 Autonomous region

**T40a Odpracovaný čas, priemerná hrubá mesačná mzda podľa pracovného času, pohlavia a ekonomických činností**  
**Hours worked, average gross monthly earnings by working time, gender and economic activities**

hodiny/mesiac, Eur

Ekonomická činnosť SK NACE Rev.2 (sektory a divízie)	plný pracovný čas					
	Full - time					
	spolu		muži		ženy	
	Total		Men		Women	
	odprac. čas	priem.hrubá mes. mzda	odprac. čas	priem.hrubá mes. mzda	odprac. čas	priem.hrubá mes. mzda
Hours worked	Aver.gross mon.earnings	Hours worked	Aver.gross mon.earnings	Hours worked	Aver.gross mon.earnings	
SR	147,8	994	150,3	1 104	145,0	868
A Poľnohospodárstvo, lesníctvo a rybolov	157,3	814	158,9	846	152,9	723
01 Pest. plodín, chov zvierat	160,1	783	162,3	815	154,5	699
02 Lesníctvo a ťažba dreva	142,0	977	142,5	993	139,8	911
B Ťažba a dobývanie	142,7	1 012	142,8	1 029	142,2	889
08 Iná ťažba a dobývanie	148,9	946	149,2	954	147,3	909
09 Pomocné činnosti pri ťažbe	149,3	1 589	150,2	1 623	143,7	1 382
C Priemyselná výroba	147,3	1 003	148,4	1 123	145,4	786
10 Výroba potravín	150,2	786	152,8	896	147,9	688
11 Výroba nápojov	147,1	1 057	148,2	1 107	145,0	958
13 Výroba textilu	150,0	774	150,6	914	149,7	690
14 Výroba odevov	146,5	551	149,5	809	146,1	513
15 Výroba kože a kožených výrobkov	147,4	719	148,7	904	146,9	639
16 Spracovanie dreva	149,7	669	150,1	679	147,7	627
17 Výroba papiera a papierových výrobkov	144,3	1 120	145,4	1 230	141,8	887
18 Tlač a reprodukcia záznamových médií	151,5	875	153,3	966	149,1	754
20 Výroba chemikálií a chemických produktov	143,7	1 062	144,1	1 120	142,8	933
21 Výr.základných farmaceut. vyr.	141,0	1 097	143,8	1 251	139,3	1 007
22 Výroba výrobkov z gumy a plastu	148,7	982	149,5	1 116	147,3	768
23 Výroba ostat. nekov.výrobkov	147,0	1 011	147,4	1 049	145,6	889
24 Výroba a spracovanie kovov	140,0	1 249	140,7	1 289	136,7	1 072
25 Výroba kov. konštrukcií okrem strojov a zariad.	148,4	916	149,1	952	145,7	785
26 Výroba počítačových vyr.	150,3	891	153,7	1 086	147,4	720
27 Výroba elektrických zariadení	146,6	990	148,7	1 148	143,6	774
28 Výroba strojov a zariadení i. n.	146,9	1 090	148,0	1 136	143,0	927
29 Výroba motor. vozidiel	146,0	1 166	147,2	1 339	143,8	859
30 Stavba lodí a člnov	152,0	995	152,4	1 003	149,9	960
31 Výroba nábytku	151,6	770	152,6	813	149,8	685
32 Iná výroba	147,9	846	151,0	1 018	145,7	722
33 Oprava a inštalácia strojov a prístrojov	150,7	1 257	151,3	1 297	147,3	1 034
D Dodávka elektriny, plynu, pary a stud. vzduchu	143,6	1 502	144,7	1 540	140,2	1 372
35 Dodávka elektriny, plynu, pary, stud. vzduchu	143,6	1 502	144,7	1 540	140,2	1 372
E Dodávka vody; odvod odp. vôd, odstraň. odpad.	143,6	870	144,6	865	139,7	887
36 Zber, úprava a dodávka vody	136,4	880	137,3	864	133,2	937
38 Zber, sprac., likv. odpadov	149,8	862	151,0	873	145,4	824
39 Ozdravovacie a ostatné čin. nakladania s odpadom	152,4	796	153,2	792	148,5	821
F Stavebníctvo	151,5	874	151,7	880	150,2	841
41 Výstavba budov	151,7	784	151,7	780	151,8	807
42 Inžinierske stavby	151,1	1 081	151,4	1 086	149,1	1 052
43 Špecializované stavebné práce	151,5	794	151,9	809	149,8	719
G Veľkoobchod a maloob.; oprava motor. vozidiel	153,0	943	153,8	1 085	152,3	812
45 Veľkoobchod a maloobchod	150,8	958	150,7	980	151,2	870
46 Veľkoobchod okrem mot. vozidiel a mot.	153,2	1 124	154,1	1 230	152,0	972
47 Maloobchod okrem mot. vozidiel a mot.	153,3	781	155,0	905	152,5	724
H Doprava a skladovanie	148,2	873	150,4	879	142,1	855
49 Pozemná doprava a doprava potrubím	151,2	810	152,4	798	144,2	882
52 Skladové a pomocné činnosti v doprave	146,5	996	147,2	1 005	144,5	971
53 Poštové služby a služby kuriérov	139,7	772	146,5	1 007	137,5	694

hours/month, EUR

kratší pracovný čas						Economic activity NACE Rev. 2 (sections and divisions)
Part - time						
spolu		muži		ženy		
Total		Men		Women		
odprac. čas	priem.hrubá mes. mzda	odprac. čas	priem.hrubá mes. mzda	odprac. čas	priem.hrubá mes. mzda	
Hours worked	Aver.gross mon.earnings	Hours worked	Aver.gross mon.earnings	Hours worked	Aver.gross mon.earnings	
97,8	524	92,5	587	100,1	496	Total
100,1	439	113,6	547	91,6	371	A Agriculture, forestry and fishing
105,2	465	118,1	573	95,6	386	01 Crop and animal prod.
81,9	344	84,5	386	81,1	332	02 Forestry and logging
100,5	515	99,2	533	102,3	491	B Mining and quarrying
103,1	561	106,0	562	97,1	559	08 Other mining and quarrying
D	D	D	D	D	D	09 Mining support service activities
115,1	563	116,4	645	114,0	490	C Manufacturing
113,8	448	120,0	532	110,4	401	10 Manufacture of food products
89,3	477	91,2	473	87,5	481	11 Manufacture of beverages
104,5	562	90,1	843	108,2	489	13 Manufacture of textiles
117,3	417	108,9	471	118,0	412	14 Manufacture of wearing apparel
136,2	621	146,7	814	129,5	497	15 Manufacture of leather and related products
108,3	401	107,4	413	110,3	375	16 Manufacture of wood
126,9	925	154,1	1 215	83,2	457	17 Manufacture of paper and paper products
86,3	735	130,5	1 005	70,5	639	18 Printing and reproduction of recorded media
129,6	677	131,4	713	127,4	629	20 Manufacture of chemicals and chemical products
71,4	1 371	D	D	65,8	1 030	21 Manuf. of basic pharm. prod.
109,0	578	104,6	582	114,3	574	22 Manufacture of rubber and plastic products
77,3	341	78,2	309	75,7	396	23 Manuf.of other non-metallic products
122,5	594	128,3	611	110,5	559	24 Manufacture of basic metals
115,6	675	120,8	756	103,8	491	25 Manufacture of fabric.metal prod.
87,5	502	83,1	556	90,6	466	26 Manuf.of computer prod.
123,0	598	127,3	709	120,4	529	27 Manufacture of electrical equipment
125,8	685	124,4	728	127,7	630	28 Manufacture of machineryand equipment n.e.c.
114,7	669	112,5	724	116,4	626	29 Manuf. of mot. vehicles
110,0	748	110,0	829	110,1	544	30 Manufacture of other transport equipment
100,8	362	95,7	303	112,6	497	31 Manufacture of furniture
119,0	651	91,6	1 739	123,7	464	32 Other manufacturing
122,4	559	120,8	662	123,4	495	33 Repair, instal. of machin.
83,5	485	77,9	500	87,5	475	D Electricity, gas, steam and air conditioning supply
83,5	485	77,9	500	87,5	475	35 Electricity, gas, steam and air conditioning supply
85,5	426	86,0	398	84,9	465	E Water supply; sewerage
73,5	309	54,6	246	90,7	367	36 Water collection, treatment and supply
101,6	449	104,8	430	92,8	501	38 Waste coll., disposal act.
D	D	D	D	-	-	39 Remed. activit. and other waste manag. services
82,5	456	77,6	462	88,2	450	F Construction
83,6	479	71,8	488	92,0	473	41 Construction of buildings
93,9	524	98,0	622	90,2	434	42 Civil engineering
75,6	398	74,1	389	79,0	418	43 Specialised construction activities
115,2	496	104,4	522	118,1	490	G Wholesale and retail tr. rep. of motor vehic. and mot.
90,6	518	84,8	627	95,3	431	45 Wholesale, retail trade
94,7	497	87,7	534	98,9	475	46 Wholesale trade, except of motor vehic. and mot.
120,8	496	114,9	508	122,0	493	47 Ret. trade, ex. of mot. veh.
114,0	521	97,0	506	116,8	524	H Transportation and storage
76,8	442	70,8	437	85,5	449	49 Land transport and transport via pipelines
89,7	612	97,0	612	86,0	612	52 Warehousing and support activ. for transportation
119,8	525	122,2	540	119,7	524	53 Postal and courier activities

**T40b Odpracovaný čas, priemerná hrubá mesačná mzda podľa pracovného času, pohlavia a ekonomických činností**  
**Hours worked, average gross monthly earnings by working time, gender and economic activities**

hodiny/mesiac, Eur

Ekonomická činnosť SK NACE Rev.2 (sekcie a divízie)	plný pracovný čas					
	Full - time					
	spolu		muži		ženy	
	Total		Men		Women	
	odprac. čas	priem.hrubá mes. mzda	odprac. čas	priem.hrubá mes. mzda	odprac. čas	priem.hrubá mes. mzda
	Hours worked	Aver.gross mon.earnings	Hours worked	Aver.gross mon.earnings	Hours worked	Aver.gross mon.earnings
I Ubytovacie a stravovacie služby	152,0	610	152,8	683	151,5	565
55 Ubytovanie	152,2	675	153,2	773	151,7	624
56 Činnosti reštaurácií a pohostinstiev	151,8	555	152,5	620	151,3	510
J Informácie a komunikácia	153,1	1 839	153,9	2 034	151,3	1 413
58 Nakladateľské činnosti	152,6	1 165	151,9	1 250	153,4	1 084
59 Výroba filmov	151,4	1 609	152,4	2 223	150,7	1 208
60 Činnosti pre rozhlasové a televízne vysielanie	150,8	1 380	152,0	1 416	149,3	1 332
61 Telekomunikácie	151,4	1 963	152,2	2 123	149,6	1 614
62 Počítačové programovanie	154,5	1 939	155,3	2 097	152,3	1 471
63 Informačné služby	151,6	1 888	152,6	2 157	149,7	1 358
K Finančné a poisťovacie činnosti	144,6	1 702	147,0	2 357	143,6	1 420
64 Finančné služby	144,4	1 711	147,0	2 357	143,2	1 431
65 Poistenie, zaistenie	142,8	1 597	145,6	2 210	141,7	1 333
66 Pom.čin.finanč.služieb	151,0	1 874	150,5	2 717	151,2	1 527
L Činnosti v oblasti nehnuteľností	149,7	938	151,4	1 034	147,8	837
68 Činnosti v oblasti nehnuteľností	149,7	938	151,4	1 034	147,8	837
M Odborné, vedecké a technické činnosti	150,7	1 357	151,9	1 510	149,5	1 195
69 Právne a účtovnícke činnosti	151,6	1 460	152,5	1 935	151,2	1 226
70 Vedenie firiem; poradenstvo v oblasti riadenia	152,9	1 415	154,3	1 471	151,3	1 352
71 Architekt. a inžinier. činnosti, tech. testovanie	150,5	1 298	151,7	1 413	147,8	1 035
72 Vedecký výskum a vývoj	142,8	983	143,8	1 108	141,9	881
73 Reklama a prieskum trhu	152,4	1 722	153,8	1 807	151,0	1 643
74 Ost.odborné, vedecké čin.	153,5	1 155	154,1	1 365	153,0	940
N Administratívne a podporné služby	152,3	752	153,9	775	149,8	715
77 Prenájom a lízing	155,2	1 213	156,3	1 248	152,9	1 135
78 Sprostredkovanie práce	149,1	645	149,3	656	148,7	628
79 Čin. cestovných agentúr	154,6	850	159,4	883	153,0	838
80 Bezpečnostné a pátracie služby	158,8	556	159,2	556	156,4	557
81 Čin. súv. s údržbou zar.	147,0	635	148,0	731	146,0	544
82 Administratívne činnosti	152,9	1 118	154,7	1 290	150,8	931
O Verej. správa; sociál. zabezp.	144,3	1 016	149,7	1 166	139,8	893
84 Verej.správa; sociál. zab.	144,3	1 016	149,7	1 166	139,8	893
P Vzdelávanie	135,0	867	137,0	986	134,5	834
85 Vzdelávanie	135,0	867	137,0	986	134,5	834
Q Zdravotníctvo a sociálna pomoc	148,6	933	155,3	1 143	146,8	878
86 Zdravotníctvo	150,1	970	157,1	1 199	148,1	908
87 Starostlivosť v pobytových zariadeniach	140,4	695	142,5	743	140,0	685
88 Sociálna práca bez ubytovania	143,1	937	148,9	897	142,1	944
R Umenie, zábava a rekreácia	148,3	766	149,5	871	147,4	698
90 Tvorivé, umelecké a zábavné činnosti	143,8	780	145,6	812	142,2	752
91 Čin. knižníc, archívov	142,0	773	144,7	814	140,8	754
92 Činnosti herní a stávkových kancelárií	157,1	702	156,8	954	157,2	582
93 Športové, zábavné a rekreačné činnosti	151,1	811	151,8	911	150,5	708
S Ostatné činnosti	152,1	723	156,0	710	147,9	737
94 Činnosti členských organizácií	152,6	731	157,2	699	146,9	771
95 Opr. počítačov, os. potrieb	158,0	865	159,2	927	154,8	704
96 Ostatné osobné služby	149,7	680	149,8	711	149,7	661

kratší pracovný čas						hours/month, EUR	Economic activity NACE Rev. 2 (sections and divisions)
Part - time							
spolu		muži		ženy			
Total		Men		Women			
odprac. čas	priem.hrubá mes. mzda	odprac. čas	priem.hrubá mes. mzda	odprac. čas	priem.hrubá mes. mzda		
Hours worked	Aver.gross mon.earnings	Hours worked	Aver.gross mon.earnings	Hours worked	Aver.gross mon.earnings		
93,5	306	99,0	348	90,9	287	I Accommodation and food service activities	
79,6	304	85,7	374	77,3	278	55 Accommodation	
99,6	307	103,6	338	97,5	292	56 Food and beverage service activities	
93,4	952	86,3	1 019	98,5	903	J Information and communication	
95,5	680	73,1	423	102,2	757	58 Publishing activities	
87,4	611	D	D	89,8	657	59 Motion picture product.	
70,4	494	70,8	495	D	D	60 Programming and broadcasting activities	
101,2	1 366	71,6	1 367	107,0	1 366	61 Telecommunications	
102,2	1 133	97,8	1 351	106,4	928	62 Comp. program., consultancy	
78,1	611	75,9	629	80,1	595	63 Information service activities	
87,4	1 001	79,8	1 269	90,8	880	K Financial and insurance activities	
104,3	920	98,6	1 038	105,7	892	64 Financial service act.	
73,4	1 006	68,0	1 318	76,5	834	65 Insurance, pension fund.	
113,6	1 240	109,3	1 380	116,8	1 135	66 Act. aux. to fin. services	
108,1	826	113,8	1 073	101,9	558	L Real estate activities	
108,1	826	113,8	1 073	101,9	558	68 Real estate activities	
92,1	600	92,8	667	91,6	557	M Professional, scientific and technical activities	
93,1	694	76,5	462	101,1	807	69 Legal and accounting activities	
93,3	493	99,1	597	90,3	440	70 Act.of head offices	
101,5	670	112,6	818	91,3	536	71 Architectur., engineer. act.	
78,8	528	74,4	568	83,1	491	72 Scientific research and development	
90,7	516	86,6	766	91,6	466	73 Advertising and market research	
90,9	1 016	94,0	1 398	88,6	732	74 Oth. profes., scient.activ.	
95,9	442	93,3	468	98,5	418	N Administrative and support service activities	
70,3	1 297	71,3	1 300	68,0	1 290	77 Rental and leasing activities	
98,7	383	94,0	354	103,0	409	78 Employment activities	
78,4	673	58,0	994	86,3	549	79 Travel agency activities	
98,4	276	98,9	276	95,8	276	80 Security and investigation activities	
104,7	389	99,6	829	105,6	312	81 Services to buildings and landscape activities	
93,5	643	95,2	704	92,2	598	82 Offic. admin, bus.sup. act.	
82,0	389	79,2	474	82,9	363	O Publ. adm.,compul.soc.sec.	
82,0	389	79,2	474	82,9	363	84 Publ.adm., compul.soc.sec.	
88,1	491	77,1	482	92,1	494	P Education	
88,1	491	77,1	482	92,1	494	85 Education	
89,2	699	80,4	882	92,9	624	Q Human health and social work activities	
88,4	746	79,7	919	92,5	665	86 Human health activities	
98,2	497	92,0	517	99,3	494	87 Residential care activities	
89,7	363	86,1	293	90,3	374	88 Social work activities without accommodation	
84,9	434	80,6	427	86,3	437	R Arts, entertainment and recreation	
92,0	456	80,6	433	97,3	467	90 Creative, arts and entertainment activities	
78,3	522	83,0	522	77,0	522	91 Libraries, oth.cult.act.	
82,6	310	80,1	364	83,8	283	92 Gambling and betting activities	
99,8	439	74,0	337	104,2	457	93 Sports act., amusement	
89,7	507	85,4	482	91,8	519	S Other service activities	
82,4	524	81,8	489	82,8	546	94 Activities of membership organisations	
110,4	391	D	D	D	D	95 Repai.of comp.,pers. goods	
111,2	456	108,8	440	111,8	460	96 Other personal service activities	

**T41 Podiely zamestnancov v pásmach priemernej hrubej mesačnej mzdy podľa  
pracovného času a pohlavia**  
**Share of employees by bands of average gross monthly earnings by working time  
and gender**

v %

Mzdové pásma priemernej hrubej mesačnej mzdy v Eur	Priemer za SR			plný pracovný čas	
	Average of the SR			Full - time	
	spolu	muži	ženy	spolu	muži
	Total	Men	Women	Total	Men
menej ako 250	1,59	1,19	2,02	0,01	0,01
250,01 - 300	0,58	0,31	0,86	0,08	0,08
300,01 - 350	2,38	2,15	2,64	1,90	1,91
350,01 - 400	4,91	4,15	5,73	4,55	3,98
400,01 - 450	5,81	4,54	7,16	5,62	4,49
450,01 - 500	5,55	4,24	6,96	5,40	4,17
500,01 - 550	5,53	4,38	6,75	5,44	4,32
550,01 - 600	5,55	4,69	6,48	5,56	4,64
600,01 - 650	5,79	5,22	6,39	5,89	5,30
650,01 - 700	5,93	5,64	6,24	6,11	5,73
700,01 - 750	5,74	5,58	5,91	5,97	5,70
750,01 - 800	5,31	5,35	5,27	5,55	5,49
800,01 - 850	4,69	4,90	4,46	4,90	5,02
850,01 - 900	4,30	4,57	4,01	4,51	4,69
900,01 - 950	3,87	4,13	3,60	4,07	4,24
950,01 - 1000	3,57	3,76	3,37	3,77	3,88
1000,01 - 1100	5,84	6,15	5,51	6,19	6,34
1100,01 - 1200	4,36	4,79	3,90	4,63	4,95
1200,01 - 1300	3,27	3,83	2,66	3,47	3,96
1300,01 - 1400	2,67	3,29	2,00	2,84	3,41
1400,01 - 1500	2,07	2,60	1,51	2,20	2,69
1500,01 - 1600	1,65	2,16	1,11	1,75	2,23
1600,01 - 1700	1,36	1,79	0,90	1,44	1,85
1700,01 - 1800	1,07	1,39	0,73	1,14	1,44
1800,01 - 1900	0,88	1,18	0,57	0,93	1,22
1900,01 - 2000	0,74	0,98	0,48	0,78	1,01
2000,01 - 2100	0,62	0,81	0,41	0,65	0,84
2100,01 - 2200	0,48	0,65	0,30	0,51	0,67
2200,01 - 2300	0,42	0,57	0,26	0,44	0,59
2300,01 a viac	3,47	5,01	1,82	3,68	5,16

				Per cent
kratší pracovní čas				Bands of average gross monthly earnings in EUR
Part - time				
ženy	spolu	muži	ženy	
Women	Total	Men	Women	
0,02	21,76	27,27	19,29	to 250
0,08	6,93	5,41	7,60	250.01 - 300
1,89	8,56	7,42	9,07	300.01 - 350
5,20	9,47	7,79	10,23	350.01 - 400
6,90	8,23	5,73	9,35	400.01 - 450
6,81	7,50	5,77	8,28	450.01 - 500
6,72	6,58	5,64	6,99	500.01 - 550
6,62	5,40	5,70	5,26	550.01 - 600
6,55	4,52	3,40	5,02	600.01 - 650
6,55	3,67	3,78	3,62	650.01 - 700
6,28	2,84	3,07	2,73	700.01 - 750
5,63	2,20	2,36	2,12	750.01 - 800
4,75	2,01	2,24	1,90	800.01 - 850
4,31	1,57	1,89	1,43	850.01 - 900
3,88	1,38	1,82	1,18	900.01 - 950
3,64	1,05	1,08	1,04	950.01 - 1000
6,01	1,41	1,87	1,20	1000.01 - 1100
4,26	0,93	1,25	0,79	1100.01 - 1200
2,91	0,69	1,06	0,53	1200.01 - 1300
2,18	0,50	0,62	0,45	1300.01 - 1400
1,65	0,39	0,55	0,32	1400.01 - 1500
1,21	0,34	0,63	0,21	1500.01 - 1600
0,98	0,28	0,41	0,22	1600.01 - 1700
0,79	0,22	0,32	0,17	1700.01 - 1800
0,61	0,24	0,22	0,24	1800.01 - 1900
0,52	0,18	0,37	0,10	1900.01 - 2000
0,43	0,23	0,26	0,21	2000.01 - 2100
0,33	0,11	0,25	0,05	2100.01 - 2200
0,28	0,08	0,16	0,04	2200.01 - 2300
1,99	0,74	1,67	0,33	2300.01 and more

**T42 Podiely zamestnancov na plný pracovný čas v pásmach priemernej hrubej mesačnej mzdy podľa zamestnaní**  
**Share of full-time employees by bands of average gross monthly earnings, occupations**

v %

Mzdové pásma priemernej hrubej mesačnej mzdy v Eur	Priemer za SR Average of the SR	podiely zamestnancov podľa hlavných tried zamestnaní				
		Zákonodarc., riad. pracovníci	Špecialisti	Technickí, odb.pracov.	Administratívni pracovníci	Prac.v služb., obchode
		Managers	Professionals	Technicians, assoc.profes.	Clerical support workers	Service,sales workers
menej ako 250	0,01	0,00	0,01	0,00	0,00	0,01
250,01 - 300	0,08	-	0,00	0,00	0,04	0,13
300,01 - 350	1,90	0,01	0,06	0,14	0,98	2,87
350,01 - 400	4,55	0,08	0,23	0,65	2,92	7,83
400,01 - 450	5,62	0,37	0,55	1,46	4,09	11,73
450,01 - 500	5,40	0,71	0,88	2,13	5,20	11,16
500,01 - 550	5,44	0,96	1,62	2,99	7,70	9,86
550,01 - 600	5,56	1,14	2,36	3,67	8,06	8,84
600,01 - 650	5,89	1,70	3,52	4,89	8,14	7,14
650,01 - 700	6,11	2,38	5,08	5,66	8,85	5,48
700,01 - 750	5,97	2,41	5,64	6,28	7,70	4,92
750,01 - 800	5,55	2,52	5,58	6,30	7,49	4,09
800,01 - 850	4,90	2,64	5,33	6,04	5,77	3,52
850,01 - 900	4,51	2,46	5,26	6,44	5,28	2,84
900,01 - 950	4,07	2,30	5,56	5,89	4,49	2,40
950,01 - 1000	3,77	3,00	5,87	5,38	3,75	2,01
1000,01 - 1100	6,19	5,42	10,12	9,10	5,64	3,45
1100,01 - 1200	4,63	4,90	7,45	6,69	3,96	2,66
1200,01 - 1300	3,47	4,42	5,29	5,19	2,82	2,15
1300,01 - 1400	2,84	5,36	4,27	4,25	1,81	1,80
1400,01 - 1500	2,20	4,45	3,58	3,28	1,31	1,41
1500,01 - 1600	1,75	4,32	2,77	2,60	0,97	1,12
1600,01 - 1700	1,44	3,77	2,51	2,12	0,80	0,76
1700,01 - 1800	1,14	3,44	2,16	1,65	0,55	0,53
1800,01 - 1900	0,93	3,53	1,69	1,43	0,38	0,38
1900,01 - 2000	0,78	3,07	1,59	1,07	0,25	0,21
2000,01 - 2100	0,65	2,99	1,34	0,85	0,24	0,15
2100,01 - 2200	0,51	2,18	1,13	0,64	0,19	0,09
2200,01 - 2300	0,44	2,26	0,93	0,51	0,16	0,08
2300,01 a viac	3,68	27,21	7,63	2,70	0,48	0,37

Per cent

share of employees by occupations					Bands of average gross monthly earnings in EUR
Kvalif. prac. poľn., lesn., rybár.	Kvalif. pracov. remeselníci	Operát., montéri stroj., zariad.	Pom., nekvalif. pracovníci	Prísluš. ozbroj. sil	
Skilled agricul., forest., fish. work.	Craft, related trade workers	Plant, machine operat., assem.	Elementary occupations	Armed forc. occupations	
0,01	0,01	0,01	0,04	-	to 250
-	0,04	0,04	0,27	-	250.01 - 300
5,61	2,14	1,31	5,50	1,70	300.01 - 350
3,31	4,21	3,76	15,92	0,03	350.01 - 400
6,03	4,45	6,90	16,99	0,02	400.01 - 450
9,63	4,34	7,44	13,61	0,07	450.01 - 500
9,54	5,54	7,26	9,99	0,16	500.01 - 550
9,91	6,27	7,50	7,89	0,22	550.01 - 600
9,93	6,92	7,51	7,22	1,35	600.01 - 650
10,39	7,43	7,71	5,78	3,89	650.01 - 700
7,27	7,45	7,87	4,55	3,11	700.01 - 750
7,13	6,94	7,35	3,32	2,63	750.01 - 800
4,15	6,06	6,19	2,27	3,77	800.01 - 850
4,42	5,35	4,85	1,59	9,04	850.01 - 900
3,74	4,53	4,06	1,18	7,22	900.01 - 950
2,45	3,89	3,28	0,88	8,36	950.01 - 1000
3,10	6,23	5,03	1,18	9,52	1000.01 - 1100
1,75	4,63	3,66	0,67	10,27	1100.01 - 1200
0,81	3,66	2,39	0,38	9,09	1200.01 - 1300
0,38	2,82	1,52	0,22	10,08	1300.01 - 1400
0,20	2,10	1,19	0,19	4,03	1400.01 - 1500
0,11	1,53	0,90	0,15	5,85	1500.01 - 1600
0,02	1,06	0,73	0,09	2,52	1600.01 - 1700
0,04	0,70	0,43	0,04	2,10	1700.01 - 1800
0,04	0,50	0,32	0,02	1,61	1800.01 - 1900
-	0,37	0,21	0,01	1,19	1900.01 - 2000
-	0,23	0,15	0,01	0,75	2000.01 - 2100
0,02	0,16	0,11	0,01	0,27	2100.01 - 2200
0,01	0,11	0,08	0,00	0,33	2200.01 - 2300
-	0,32	0,21	0,01	0,80	2300.01 and more

**T43 Podiely zamestnancov na plný pracovný čas v pásmach priemernej hrubej mesačnej mzdy podľa vzdelania**  
**Share of full-time employees by bands of average gross monthly earnings, education**

v %

Mzdové pásma priemernej hrubej mesačnej mzdy v Eur	Priemer za SR	podiely zamestnancov podľa stupňa vzdelania				
		Základné	Stredné odborné (učňovské) bez maturity	Úplné stredné odbor.(učňov.) s maturitou <sup>1)</sup>	Úplné stredné všeobecné	Úplné stredné odborné
		Basic	Second.vocat. without maturita	Second.vocat. with maturita	Second.gener. with maturita	Second.special. with maturita
Average of the SR						
menej ako 250	0,01	0,02	0,02	0,00	0,00	0,01
250,01 - 300	0,08	0,11	0,07	0,04	0,05	0,03
300,01 - 350	1,90	4,08	2,45	1,41	2,75	0,63
350,01 - 400	4,55	10,98	6,58	3,91	4,59	2,36
400,01 - 450	5,62	12,44	8,78	5,16	4,70	4,02
450,01 - 500	5,40	11,97	8,50	5,65	5,32	3,82
500,01 - 550	5,44	10,11	7,92	6,01	5,40	5,08
550,01 - 600	5,56	9,25	7,79	6,10	6,14	5,66
600,01 - 650	5,89	7,90	7,61	6,36	6,40	6,70
650,01 - 700	6,11	6,48	7,19	6,66	6,71	7,81
700,01 - 750	5,97	5,47	6,82	6,64	6,67	7,59
750,01 - 800	5,55	4,40	6,01	6,06	6,05	6,75
800,01 - 850	4,90	3,33	5,06	5,38	5,51	5,95
850,01 - 900	4,51	2,49	4,01	4,91	5,13	5,60
900,01 - 950	4,07	1,90	3,29	4,41	3,92	5,04
950,01 - 1000	3,77	1,51	2,70	4,13	3,76	4,19
1000,01 - 1100	6,19	2,41	4,30	6,06	6,31	6,97
1100,01 - 1200	4,63	1,71	2,95	4,82	4,61	5,00
1200,01 - 1300	3,47	1,02	2,13	3,73	3,50	3,77
1300,01 - 1400	2,84	0,71	1,56	2,88	2,53	2,88
1400,01 - 1500	2,20	0,43	1,14	2,18	1,93	2,19
1500,01 - 1600	1,75	0,27	0,84	1,75	1,51	1,69
1600,01 - 1700	1,44	0,22	0,67	1,40	1,02	1,29
1700,01 - 1800	1,14	0,24	0,44	0,95	0,85	0,91
1800,01 - 1900	0,93	0,08	0,34	0,75	0,66	0,75
1900,01 - 2000	0,78	0,08	0,21	0,49	0,55	0,59
2000,01 - 2100	0,65	0,06	0,15	0,40	0,44	0,47
2100,01 - 2200	0,51	0,05	0,11	0,30	0,34	0,32
2200,01 - 2300	0,44	0,03	0,08	0,28	0,26	0,27
2300,01 a viac	3,68	0,24	0,30	1,19	2,39	1,66

<sup>1)</sup> s výučným listom alebo maturitou z nadstavbového štúdia

Per cent

share of employees by education				Bands of average gross monthly earnings in EUR
Vyššie odborné	Vysokoškol. - 1. stupeň	Vysokoškol. - 2. stupeň	Vysokoškol. - 3. stupeň	
Higher professional	University - Bach.degree	University - Mast.degree	University - PhD. degree	
-	-	0,00	-	to 250
0,02	0,01	0,02	-	250.01 - 300
0,47	0,57	0,35	-	300.01 - 350
0,70	1,02	1,23	0,04	350.01 - 400
1,56	2,15	0,81	0,19	400.01 - 450
1,63	2,57	1,22	0,34	450.01 - 500
2,69	4,05	1,61	0,38	500.01 - 550
4,46	4,88	2,09	0,49	550.01 - 600
5,85	5,45	2,80	0,92	600.01 - 650
8,38	6,41	3,56	1,44	650.01 - 700
9,22	7,26	3,80	2,06	700.01 - 750
6,82	7,59	4,31	2,48	750.01 - 800
6,91	6,24	4,34	3,46	800.01 - 850
5,86	5,87	4,74	3,73	850.01 - 900
5,56	5,79	4,84	4,18	900.01 - 950
5,15	4,89	5,32	4,90	950.01 - 1000
9,89	7,47	9,26	11,15	1000.01 - 1100
6,52	5,50	7,11	10,28	1100.01 - 1200
4,43	4,41	5,39	8,32	1200.01 - 1300
3,05	3,42	4,95	7,14	1300.01 - 1400
2,31	2,70	4,04	5,49	1400.01 - 1500
1,51	2,08	3,34	5,13	1500.01 - 1600
1,09	1,70	2,95	3,96	1600.01 - 1700
0,97	1,29	2,60	3,02	1700.01 - 1800
1,05	1,06	2,13	2,71	1800.01 - 1900
0,57	0,79	1,93	2,22	1900.01 - 2000
0,75	0,68	1,66	2,19	2000.01 - 2100
0,51	0,78	1,31	1,59	2100.01 - 2200
0,17	0,47	1,17	1,23	2200.01 - 2300
1,89	2,88	11,14	10,93	2300.01 and more

<sup>1)</sup> with certificate of apprenticeship or follow - up study

**T44 Podiely zamestnancov na plný pracovný čas v pásmach priemernej hrubej mesačnej mzdy podľa vekových skupín**  
**Share of full-time employees by bands of average gross monthly earnings, age**

v %

Mzdové pásma priemernej hrubej mesačnej mzdy v Eur	Priemer za SR Average of the SR	podiely zamestnancov podľa vekových skupín v rokoch				
		do 19	20 - 24	25 - 29	30 - 34	35 - 39
		up to 19	20 - 24	25 - 29	30 - 34	35 - 39
menej ako 250	0,01	0,04	0,02	0,01	0,01	0,02
250,01 - 300	0,08	0,13	0,26	0,07	0,08	0,05
300,01 - 350	1,90	10,47	4,82	2,34	1,66	1,62
350,01 - 400	4,55	7,54	6,96	4,02	3,65	3,93
400,01 - 450	5,62	12,52	8,57	4,67	4,94	5,00
450,01 - 500	5,40	13,51	9,91	5,03	4,00	4,83
500,01 - 550	5,44	12,73	9,50	5,72	4,57	4,62
550,01 - 600	5,56	11,20	9,24	5,97	4,79	4,85
600,01 - 650	5,89	9,41	8,60	6,66	5,12	5,16
650,01 - 700	6,11	6,48	7,76	6,87	5,33	5,14
700,01 - 750	5,97	5,32	6,93	6,71	5,23	5,42
750,01 - 800	5,55	3,71	5,77	6,21	5,39	5,28
800,01 - 850	4,90	1,95	4,42	5,20	4,76	4,83
850,01 - 900	4,51	1,89	3,43	5,26	4,70	4,50
900,01 - 950	4,07	1,33	2,88	4,24	4,10	4,21
950,01 - 1000	3,77	0,57	2,44	4,11	3,61	3,81
1000,01 - 1100	6,19	0,78	3,35	6,80	6,62	5,84
1100,01 - 1200	4,63	0,16	1,96	5,20	5,54	4,72
1200,01 - 1300	3,47	0,04	1,36	3,91	4,41	3,87
1300,01 - 1400	2,84	0,02	0,67	2,97	3,67	3,52
1400,01 - 1500	2,20	0,02	0,44	2,03	3,02	2,72
1500,01 - 1600	1,75	0,10	0,24	1,44	2,21	2,20
1600,01 - 1700	1,44	0,02	0,19	1,03	1,86	1,88
1700,01 - 1800	1,14	0,02	0,08	0,80	1,54	1,53
1800,01 - 1900	0,93	-	0,06	0,55	1,25	1,26
1900,01 - 2000	0,78	0,03	0,04	0,44	1,17	1,07
2000,01 - 2100	0,65	-	0,02	0,32	0,87	0,92
2100,01 - 2200	0,51	-	0,02	0,26	0,73	0,72
2200,01 - 2300	0,44	-	0,00	0,23	0,61	0,64
2300,01 a viac	3,68	-	0,05	0,96	4,56	5,85

share of employees by age in years					Per cent
40 - 44	45 - 49	50 - 54	55 - 59	60 a viac	Bands of average gross monthly earnings in EUR
40 - 44	45 - 49	50 - 54	55 - 59	60 years and over	
0,01	0,01	0,01	0,02	0,01	to 250
0,09	0,07	0,08	0,04	0,07	250.01 - 300
1,66	1,89	1,71	1,29	1,14	300.01 - 350
4,36	4,92	4,80	4,92	4,83	350.01 - 400
5,21	5,87	5,81	6,41	5,38	400.01 - 450
5,20	5,23	5,73	5,62	5,20	450.01 - 500
5,34	5,17	5,46	5,51	4,96	500.01 - 550
5,05	5,53	5,71	5,49	5,25	550.01 - 600
5,22	5,94	5,84	6,31	5,47	600.01 - 650
5,66	6,14	6,38	6,64	6,24	650.01 - 700
5,61	5,91	6,20	6,51	5,83	700.01 - 750
5,29	5,60	5,72	5,79	4,78	750.01 - 800
5,13	4,73	5,07	5,00	4,56	800.01 - 850
4,55	4,58	4,38	4,48	4,04	850.01 - 900
4,14	4,22	4,11	4,00	4,23	900.01 - 950
3,79	3,75	3,85	4,03	4,09	950.01 - 1000
5,92	6,33	6,41	6,76	6,68	1000.01 - 1100
4,81	4,44	4,74	4,37	4,50	1100.01 - 1200
3,34	3,14	3,41	3,15	3,69	1200.01 - 1300
2,91	2,75	2,61	2,31	3,15	1300.01 - 1400
2,55	2,05	1,94	1,84	2,31	1400.01 - 1500
2,02	1,75	1,73	1,56	1,77	1500.01 - 1600
1,66	1,53	1,29	1,29	1,64	1600.01 - 1700
1,29	1,12	1,03	0,93	1,51	1700.01 - 1800
1,16	0,91	0,81	0,85	1,16	1800.01 - 1900
0,93	0,79	0,64	0,61	1,05	1900.01 - 2000
0,82	0,64	0,54	0,63	0,73	2000.01 - 2100
0,63	0,53	0,44	0,41	0,63	2100.01 - 2200
0,50	0,52	0,36	0,33	0,63	2200.01 - 2300
5,17	3,95	3,17	2,91	4,45	2300.01 and more

**T45 Podiely zamestnancov na plný pracovný čas v pásmach priemernej hrubej mesačnej mzdy podľa krajov**  
**Share of full-time employees by bands of average gross monthly earnings, regions**

v %

Mzdové pásma priemernej hrubej mesačnej mzdy v Eur	Priemer za SR	podiely zamestnancov podľa krajov			
		Bratislavský	Trnavský	Trenčiansky	Nitriansky
	Average of the SR	Bratislava	Trnava	Trenčín	Nitra
menej ako 250	0,01	0,02	0,00	0,00	0,02
250,01 - 300	0,08	0,05	0,04	0,08	0,11
300,01 - 350	1,90	1,57	2,45	1,09	2,10
350,01 - 400	4,55	3,42	5,38	3,72	5,88
400,01 - 450	5,62	3,64	5,71	5,99	7,36
450,01 - 500	5,40	2,88	5,59	6,28	6,11
500,01 - 550	5,44	3,07	5,14	6,33	6,25
550,01 - 600	5,56	3,58	5,16	6,87	6,41
600,01 - 650	5,89	4,04	5,87	6,84	6,80
650,01 - 700	6,11	4,18	6,36	6,94	6,59
700,01 - 750	5,97	4,29	6,32	6,77	6,36
750,01 - 800	5,55	4,41	5,46	5,90	5,92
800,01 - 850	4,90	4,16	5,20	5,52	5,27
850,01 - 900	4,51	4,13	4,79	4,92	4,67
900,01 - 950	4,07	3,86	4,51	4,17	4,19
950,01 - 1000	3,77	3,84	4,08	3,88	3,73
1000,01 - 1100	6,19	6,84	6,41	6,10	5,47
1100,01 - 1200	4,63	5,73	5,00	4,35	3,79
1200,01 - 1300	3,47	4,93	3,34	3,28	2,50
1300,01 - 1400	2,84	4,33	2,64	2,47	2,00
1400,01 - 1500	2,20	3,51	2,05	1,57	1,48
1500,01 - 1600	1,75	2,79	1,51	1,25	1,23
1600,01 - 1700	1,44	2,57	1,28	0,92	0,93
1700,01 - 1800	1,14	2,10	0,96	0,73	0,78
1800,01 - 1900	0,93	1,84	0,80	0,61	0,55
1900,01 - 2000	0,78	1,59	0,65	0,49	0,46
2000,01 - 2100	0,65	1,38	0,50	0,45	0,40
2100,01 - 2200	0,51	1,16	0,36	0,29	0,30
2200,01 - 2300	0,44	0,95	0,32	0,28	0,31
2300,01 a viac	3,68	9,14	2,13	1,89	2,02

Per cent

share of employees by regions				Bands of average gross monthly earnings in EUR
Žilinský	Banskobystrický	Prešovský	Košický	
Žilina	Banská Bystrica	Prešov	Košice	
0,00	0,02	0,01	0,02	to 250
0,03	0,06	0,20	0,10	250.01 - 300
1,90	1,20	4,15	1,20	300.01 - 350
4,08	4,43	7,31	3,76	350.01 - 400
5,75	6,48	7,53	5,07	400.01 - 450
5,61	6,47	7,42	6,09	450.01 - 500
6,15	5,78	7,52	6,22	500.01 - 550
5,73	6,11	7,20	5,91	550.01 - 600
6,61	6,66	6,60	5,99	600.01 - 650
6,71	7,42	6,87	6,35	650.01 - 700
6,75	7,34	6,18	5,98	700.01 - 750
6,35	6,34	5,65	5,84	750.01 - 800
5,16	5,44	4,52	4,88	800.01 - 850
4,73	4,94	4,19	4,27	850.01 - 900
4,10	4,34	3,72	3,98	900.01 - 950
3,69	3,75	3,26	3,84	950.01 - 1000
6,24	6,24	4,98	6,43	1000.01 - 1100
4,91	3,86	3,27	4,65	1100.01 - 1200
3,50	2,83	2,07	3,37	1200.01 - 1300
2,48	2,08	1,83	2,93	1300.01 - 1400
1,87	1,80	1,14	2,51	1400.01 - 1500
1,57	1,31	0,82	2,16	1500.01 - 1600
1,06	0,93	0,72	1,65	1600.01 - 1700
0,86	0,71	0,48	1,25	1700.01 - 1800
0,67	0,53	0,34	0,97	1800.01 - 1900
0,49	0,41	0,30	0,85	1900.01 - 2000
0,36	0,30	0,25	0,61	2000.01 - 2100
0,29	0,25	0,19	0,41	2100.01 - 2200
0,29	0,22	0,15	0,38	2200.01 - 2300
2,06	1,75	1,13	2,33	2300.01 and more

**T46 Podiely zamestnancov na plný pracovný čas v pásmach priemernej hrubej mesačnej mzdy podľa druhu vlastníctva**  
**Share of full-time employees by bands of average gross montly earnings, types of ownership**

v %

Mzdové pásma priemernej hrubej mesačnej mzdy v Eur	Priemer za SR  Average of the SR	podiely zamestnancov podľa druhu vlastníctva			
		medzin.s prevaž. verej. sektorom	súkromné tuzemské	družstevné	štátne
		Internat.with pre- pond.of pub.sect.	Private	Co-operative	State
menej ako 250	0,01	-	0,01	0,00	0,00
250,01 - 300	0,08	-	0,16	0,02	0,00
300,01 - 350	1,90	-	4,20	0,47	0,15
350,01 - 400	4,55	-	8,56	2,48	0,65
400,01 - 450	5,62	-	8,26	6,44	1,66
450,01 - 500	5,40	-	6,85	8,39	2,47
500,01 - 550	5,44	0,06	6,44	10,46	3,78
550,01 - 600	5,56	0,26	6,17	9,99	4,55
600,01 - 650	5,89	0,19	6,46	9,42	5,20
650,01 - 700	6,11	0,13	6,43	9,23	6,08
700,01 - 750	5,97	0,32	5,80	6,97	6,92
750,01 - 800	5,55	0,39	5,44	6,24	6,61
800,01 - 850	4,90	0,70	4,64	5,09	5,82
850,01 - 900	4,51	0,84	4,07	4,24	5,69
900,01 - 950	4,07	1,40	3,36	3,61	5,35
950,01 - 1000	3,77	2,62	2,96	3,04	5,15
1000,01 - 1100	6,19	7,33	4,47	4,38	8,79
1100,01 - 1200	4,63	7,76	3,20	2,79	6,35
1200,01 - 1300	3,47	8,72	2,23	1,60	4,87
1300,01 - 1400	2,84	8,92	1,87	1,29	4,10
1400,01 - 1500	2,20	5,66	1,33	0,75	3,07
1500,01 - 1600	1,75	4,99	1,08	0,47	2,50
1600,01 - 1700	1,44	4,82	0,84	0,53	1,92
1700,01 - 1800	1,14	4,13	0,70	0,24	1,51
1800,01 - 1900	0,93	4,10	0,58	0,24	1,22
1900,01 - 2000	0,78	2,85	0,49	0,25	0,89
2000,01 - 2100	0,65	3,35	0,45	0,24	0,75
2100,01 - 2200	0,51	2,14	0,34	0,17	0,55
2200,01 - 2300	0,44	2,56	0,29	0,15	0,47
2300,01 a viac	3,68	25,76	2,32	0,79	2,92

share of employees by types of ownership				Per cent
vlastníctvo územ.samospr.	vlastníctvo združ., polit.strán,cirkví	zahraničné	medzin.s prevaž. súkrom.sektorom	Bands of average gross monthly earnings in EUR
Municipal	Ownership of associations	Foreign	Internat.with pre-pond.of private sect.	
0,02	0,02	0,02	-	to 250
0,07	0,10	0,05	0,04	250.01 - 300
1,33	1,16	0,56	0,71	300.01 - 350
5,81	6,80	1,47	2,10	350.01 - 400
8,38	8,94	3,46	2,97	400.01 - 450
6,19	8,87	4,71	3,89	450.01 - 500
4,53	9,90	5,10	4,11	500.01 - 550
4,69	8,46	5,58	4,09	550.01 - 600
5,91	7,35	5,36	4,76	600.01 - 650
7,23	6,07	5,08	5,14	650.01 - 700
7,17	6,07	5,13	5,28	700.01 - 750
6,29	4,46	4,89	4,96	750.01 - 800
5,52	3,98	4,53	4,57	800.01 - 850
5,16	3,65	4,25	4,33	850.01 - 900
5,24	2,60	3,85	4,09	900.01 - 950
5,07	3,23	3,52	3,80	950.01 - 1000
7,69	5,03	6,46	6,51	1000.01 - 1100
4,74	2,69	5,52	5,73	1100.01 - 1200
2,72	2,16	4,60	4,81	1200.01 - 1300
1,56	1,88	3,87	4,19	1300.01 - 1400
1,09	1,30	3,28	3,49	1400.01 - 1500
0,74	1,03	2,57	2,95	1500.01 - 1600
0,63	0,72	2,24	2,43	1600.01 - 1700
0,43	0,61	1,74	1,99	1700.01 - 1800
0,32	0,60	1,44	1,64	1800.01 - 1900
0,29	0,28	1,26	1,43	1900.01 - 2000
0,22	0,26	0,96	1,22	2000.01 - 2100
0,15	0,31	0,81	0,97	2100.01 - 2200
0,13	0,34	0,72	0,82	2200.01 - 2300
0,70	1,13	6,98	7,00	2300.01 and more

**T47a Podiely zamestnancov na plný pracovný čas v pásmach priemernej hrubej mesačnej mzdy podľa ekonomických činností**  
**Share of full-time employees by bands of average gross monthly earnings, economic activities**

v %

Mzdové pásma priemernej hrubej mesačnej mzdy v Eur	Priemer za SR Average of the SR	SK NACE Rev.2				
		A	B	C	D	E
		Poľnoh., lesníctvo a rybolov Agricul., forestry, fishing	Ťažba a dobývanie Mining and quarrying	Priemyselná výroba Manufacturing	Dod. elektriny plynu, pary Electr., gas, steam supply	Dodávka vody Wat. supply sewerage
menej ako 250	0,01	0,00	-	0,01	-	0,01
250,01 - 300	0,08	0,02	0,01	0,06	-	0,03
300,01 - 350	1,90	1,44	0,30	1,43	0,01	0,48
350,01 - 400	4,55	3,23	0,48	3,01	0,11	1,93
400,01 - 450	5,62	3,65	1,59	4,07	0,29	3,51
450,01 - 500	5,40	5,86	2,99	5,48	0,46	5,36
500,01 - 550	5,44	6,61	3,58	6,08	0,84	5,75
550,01 - 600	5,56	8,00	4,64	6,47	1,65	7,51
600,01 - 650	5,89	8,47	5,45	6,37	2,66	9,43
650,01 - 700	6,11	8,77	5,47	6,12	2,75	9,50
700,01 - 750	5,97	6,95	5,34	6,13	3,09	9,02
750,01 - 800	5,55	7,18	6,24	5,69	2,57	9,02
800,01 - 850	4,90	6,02	6,62	5,26	3,44	6,51
850,01 - 900	4,51	5,53	6,69	4,54	3,14	5,20
900,01 - 950	4,07	4,82	7,02	3,99	3,82	4,20
950,01 - 1000	3,77	4,56	6,80	3,42	4,05	3,34
1000,01 - 1100	6,19	6,00	10,33	5,97	6,59	4,73
1100,01 - 1200	4,63	3,94	8,19	4,95	7,11	3,41
1200,01 - 1300	3,47	2,32	4,58	3,88	7,96	2,25
1300,01 - 1400	2,84	1,60	2,70	3,13	7,88	1,83
1400,01 - 1500	2,20	1,26	1,28	2,62	6,57	1,50
1500,01 - 1600	1,75	1,06	1,25	2,08	5,41	0,85
1600,01 - 1700	1,44	0,49	1,06	1,63	4,97	0,69
1700,01 - 1800	1,14	0,41	1,00	1,28	3,78	0,57
1800,01 - 1900	0,93	0,31	0,78	1,05	2,88	0,52
1900,01 - 2000	0,78	0,32	0,47	0,80	2,51	0,26
2000,01 - 2100	0,65	0,17	0,95	0,64	1,94	0,22
2100,01 - 2200	0,51	0,18	0,91	0,49	1,61	0,29
2200,01 - 2300	0,44	0,17	0,64	0,39	1,35	0,20
2300,01 a viac	3,68	0,66	2,63	2,97	10,56	1,85

NACE Rev.2					Per cent
F	G	H	I	J	Bands of average gross monthly earnings in EUR
Stavebníctvo	Veľkoobch. a maloobchod	Doprava a skladovanie	Ubytovacie a strav.služ.	Informácie a komunikácia	
Construction	Wholesale, retail trade	Transportation and storage	Accommod., food serv.act.	Information, communicat.	
0,01	0,02	0,00	-	-	to 250
0,14	0,12	0,02	0,38	0,13	250.01 - 300
3,37	1,83	1,14	11,06	0,55	300.01 - 350
7,96	5,29	3,93	16,35	1,36	350.01 - 400
6,42	6,40	9,53	16,73	0,53	400.01 - 450
4,73	6,71	5,59	10,04	0,99	450.01 - 500
5,57	7,06	5,12	8,17	1,53	500.01 - 550
4,54	7,20	5,21	5,97	1,53	550.01 - 600
6,76	6,78	6,26	5,60	1,36	600.01 - 650
7,67	6,30	7,44	4,46	2,15	650.01 - 700
6,68	6,05	7,91	3,21	2,26	700.01 - 750
7,10	5,49	7,88	3,47	2,38	750.01 - 800
5,63	4,38	6,47	2,55	2,96	800.01 - 850
4,42	4,42	5,40	1,80	3,10	850.01 - 900
3,75	3,39	4,45	1,55	3,24	900.01 - 950
3,37	3,09	3,60	1,42	3,36	950.01 - 1000
5,20	5,00	5,68	2,28	7,01	1000.01 - 1100
3,23	3,35	3,59	1,47	7,32	1100.01 - 1200
2,73	2,80	2,09	0,69	5,18	1200.01 - 1300
2,24	2,38	1,62	0,67	5,12	1300.01 - 1400
1,83	1,74	1,29	0,29	3,86	1400.01 - 1500
1,04	1,45	0,85	0,35	3,81	1500.01 - 1600
0,84	1,23	0,71	0,16	3,93	1600.01 - 1700
0,82	0,87	0,59	0,11	3,56	1700.01 - 1800
0,42	0,75	0,40	0,12	2,86	1800.01 - 1900
0,41	0,76	0,34	0,10	2,33	1900.01 - 2000
0,32	0,65	0,31	0,12	1,94	2000.01 - 2100
0,27	0,49	0,26	0,06	1,87	2100.01 - 2200
0,17	0,45	0,23	0,05	1,95	2200.01 - 2300
2,35	3,54	2,08	0,79	21,82	2300.01 and more

**T47b Podiely zamestnancov na plný pracovný čas v pásmach priemernej hrubej mesačnej mzdy podľa ekonomických činností**  
**Share of full-time employees by bands of average gross monthly earnings, economic activities**

v %

Mzdové pásma priemernej hrubej mesačnej mzdy v Eur	Priemer za SR Average of the SR	SK NACE Rev.2			
		K	L	M	N
		Finančné a poisť.čin. Financial insurance act.	Čin.v obl. nehnuteľností Real estate activities	Odborné, vedec., techn.čin. Profes.,scient., techn.act.	Administratívne služby Administrative service activities
menej ako 250	0,01	-	-	0,02	0,04
250,01 - 300	0,08	0,00	0,01	0,08	0,31
300,01 - 350	1,90	0,15	1,48	2,71	7,92
350,01 - 400	4,55	0,63	5,66	3,30	13,10
400,01 - 450	5,62	0,69	4,31	2,14	12,48
450,01 - 500	5,40	0,55	6,60	2,50	9,73
500,01 - 550	5,44	1,16	6,76	3,31	7,12
550,01 - 600	5,56	1,82	4,82	2,94	6,74
600,01 - 650	5,89	2,11	5,87	3,24	5,82
650,01 - 700	6,11	2,84	6,77	4,24	5,25
700,01 - 750	5,97	2,83	7,24	3,30	5,12
750,01 - 800	5,55	3,47	5,26	4,25	3,05
800,01 - 850	4,90	3,69	4,84	3,68	2,93
850,01 - 900	4,51	4,01	4,57	3,37	2,69
900,01 - 950	4,07	3,81	4,21	3,80	2,53
950,01 - 1000	3,77	3,95	4,13	4,25	2,19
1000,01 - 1100	6,19	7,57	5,81	7,58	3,12
1100,01 - 1200	4,63	6,79	4,87	7,24	2,25
1200,01 - 1300	3,47	6,15	3,01	5,72	1,28
1300,01 - 1400	2,84	5,51	2,06	4,97	1,29
1400,01 - 1500	2,20	4,64	1,42	3,56	0,99
1500,01 - 1600	1,75	4,18	1,05	3,08	0,56
1600,01 - 1700	1,44	3,63	1,25	2,50	0,39
1700,01 - 1800	1,14	3,05	0,86	1,87	0,27
1800,01 - 1900	0,93	2,73	0,77	1,64	0,32
1900,01 - 2000	0,78	2,27	1,07	1,67	0,29
2000,01 - 2100	0,65	2,34	1,14	1,29	0,27
2100,01 - 2200	0,51	1,79	0,41	1,29	0,14
2200,01 - 2300	0,44	1,83	0,71	0,74	0,17
2300,01 a viac	3,68	15,81	3,05	9,74	1,67

NACE Rev.2					Per cent
O	P	Q	R	S	Bands of average gross monthly earnings in EUR
Verej. správa; sociál. zab.	Vzdelávanie	Zdravníctvo a soc.pom.	Umenie, zábava rekreácia	Ostatné činnosti	
Publ. adm., compul.soc.sec.	Education	Hum.health, soc.work act.	Arts,entertainm, recreation	Other service activities	
0,02	0,01	0,01	0,00	0,08	to 250
0,07	0,02	0,04	0,01	0,12	250.01 - 300
1,57	0,31	0,85	1,69	1,95	300.01 - 350
3,45	4,01	3,95	7,24	8,56	350.01 - 400
3,57	7,71	4,88	7,01	9,56	400.01 - 450
3,16	4,96	5,86	9,01	10,08	450.01 - 500
2,99	3,44	6,35	10,17	10,07	500.01 - 550
3,54	3,67	6,70	8,54	8,61	550.01 - 600
4,29	5,15	7,10	8,12	8,20	600.01 - 650
5,58	6,43	6,74	7,96	6,82	650.01 - 700
5,80	7,12	6,30	6,55	5,71	700.01 - 750
5,41	6,13	5,86	5,75	4,20	750.01 - 800
4,79	5,69	5,45	3,99	3,45	800.01 - 850
5,25	5,87	4,58	3,95	2,60	850.01 - 900
4,78	6,18	4,30	3,06	2,80	900.01 - 950
4,92	6,01	4,01	2,87	2,41	950.01 - 1000
7,74	10,01	6,25	3,95	4,87	1000.01 - 1100
6,12	6,01	4,18	2,00	2,24	1100.01 - 1200
5,24	3,59	2,69	2,10	1,35	1200.01 - 1300
4,58	2,16	2,15	1,09	1,54	1300.01 - 1400
3,48	1,50	1,68	0,69	1,05	1400.01 - 1500
3,02	0,94	1,17	0,73	0,62	1500.01 - 1600
2,37	0,72	1,11	0,60	0,54	1600.01 - 1700
1,78	0,53	0,96	0,41	0,77	1700.01 - 1800
1,45	0,43	0,83	0,48	0,23	1800.01 - 1900
1,10	0,28	0,70	0,43	0,14	1900.01 - 2000
0,81	0,25	0,56	0,35	0,10	2000.01 - 2100
0,56	0,17	0,45	0,14	0,28	2100.01 - 2200
0,47	0,13	0,50	0,07	0,08	2200.01 - 2300
2,10	0,60	3,78	1,06	0,99	2300.01 and more

**T48 Popisné štatistické charakteristiky priemernej hrubej mesačnej mzdy podľa zamestnaní a pohlavia**  
**Descriptive statistics of average gross monthly earnings by occupations and gender**

Eur

Zamestnanie (SK ISCO-08)	Priemer za SR	popisné štatistické			
		Descriptive			
		5. percentil $x_5$	1. decil $x_{10}$	1. kvartil $x_{25}$	medián $x_{50}$
Average of the SR	5th percentile $x_5$	1st decile $x_{10}$	1st quartile $x_{25}$	Median $x_{50}$	
SR	964	353	405	538	756
1 Zákonodarcovia, riadiaci pracovníci	2 099	619	725	1 008	1 530
2 Špecialisti	1 204	463	584	747	986
3 Technickí a odborní pracovníci	1 053	491	569	714	919
4 Administratívni pracovníci	782	372	434	545	699
5 Pracovníci v službách a obchode	677	333	360	438	558
6 Kvalifik. pracov. v poľnoh., lesníctve a rybárstve	667	338	402	497	629
7 Kvalifikovaní pracovníci a remeselníci	848	371	431	579	753
8 Operátori a montéri strojov a zariadení	785	391	429	533	699
9 Pomocní a nekvalifikovaní pracovníci	524	272	338	389	470
0 Príslušníci ozbrojených síl	1 150	668	743	894	1 086
Muži	1 085	360	423	594	826
1 Zákonodarcovia, riadiaci pracovníci	2 386	665	816	1 158	1 727
2 Špecialisti	1 470	455	593	847	1 190
3 Technickí a odborní pracovníci	1 206	529	625	803	1 030
4 Administratívni pracovníci	866	391	455	589	752
5 Pracovníci v službách a obchode	810	344	374	480	681
6 Kvalifik. pracov. v poľnoh., lesníctve a rybárstve	699	352	424	524	655
7 Kvalifikovaní pracovníci a remeselníci	902	404	491	638	805
8 Operátori a montéri strojov a zariadení	831	396	432	568	744
9 Pomocní a nekvalifikovaní pracovníci	612	336	353	439	567
0 Príslušníci ozbrojených síl	1 150	668	740	889	1 080
Ženy	834	344	390	498	690
1 Zákonodarcovia, riadiaci pracovníci	1 636	568	669	859	1 268
2 Špecialisti	1 045	468	582	717	918
3 Technickí a odborní pracovníci	934	472	538	671	844
4 Administratívni pracovníci	751	361	428	534	682
5 Pracovníci v službách a obchode	581	319	353	425	513
6 Kvalifik. pracov. v poľnoh., lesníctve a rybárstve	610	325	378	466	577
7 Kvalifikovaní pracovníci a remeselníci	619	345	363	438	558
8 Operátori a montéri strojov a zariadení	655	381	424	488	592
9 Pomocní a nekvalifikovaní pracovníci	464	234	319	375	430
0 Príslušníci ozbrojených síl	1 156	662	827	954	1 111

EUR

charakteristiky za dopočítaný súbor				Occupation (ISCO-08)
statistics				
3. kvartil $x_{75}$	9. decil $x_{90}$	decilový podiel ( $x_{90}/x_{10}$ )	95 %-ný interval spofahlivosti	
3rd quartile $x_{75}$	9th decile $x_{90}$	decil ratio ( $x_{90}/x_{10}$ )	95 % confidence interval	
1 064	1 538	3,8	1,3	Total
2 376	3 793	5,2	15,5	1 Managers
1 355	2 005	3,4	2,9	2 Professionals
1 210	1 628	2,9	2,3	3 Technicians and associate professionals
905	1 169	2,7	1,9	4 Clerical support workers
772	1 111	3,1	1,6	5 Service and sales workers
773	932	2,3	4,1	6 Skilled agricult., forestry and fishery workers
987	1 291	3,0	1,7	7 Craft and related trades workers
887	1 142	2,7	1,3	8 Plant,machine operators, and assemblers
613	764	2,3	1,1	9 Elementary occupations
1 338	1 595	2,1	6,5	0 Armed forces occupations
1 183	1 738	4,1	2,1	Men
2 688	4 316	5,3	22,6	1 Managers
1 757	2 570	4,3	6,2	2 Professionals
1 393	1 877	3,0	4,1	3 Technicians and associate professionals
970	1 321	2,9	4,4	4 Clerical support workers
995	1 357	3,6	2,9	5 Service and sales workers
805	969	2,3	5,2	6 Skilled agricult., forestry and fishery workers
1 043	1 349	2,7	1,9	7 Craft and related trades workers
942	1 209	2,8	1,6	8 Plant,machine operators, and assemblers
709	874	2,5	2,0	9 Elementary occupations
1 339	1 599	2,2	6,8	0 Armed forces occupations
957	1 303	3,3	1,3	Women
1 901	2 887	4,3	17,1	1 Managers
1 156	1 582	2,7	2,6	2 Professionals
1 078	1 400	2,6	2,3	3 Technicians and associate professionals
879	1 117	2,6	2,1	4 Clerical support workers
644	829	2,3	1,5	5 Service and sales workers
703	857	2,3	6,1	6 Skilled agricult., forestry and fishery workers
704	874	2,4	2,5	7 Craft and related trades workers
737	898	2,1	1,7	8 Plant,machine operators, and assemblers
516	647	2,0	1,1	9 Elementary occupations
1 330	1 560	1,9	18,8	0 Armed forces occupations

**T49 Popisné štatistické charakteristiky priemernej hrubej mesačnej mzdy podľa vzdelania a pohlavia**  
**Descriptive statistics of average gross monthly earnings by education and gender**

Eur

Vzdelanie	Priemer za SR	popisné štatistické			
		Descriptive			
		5. percentil $x_5$	1. decil $x_{10}$	1. kvartil $x_{25}$	medián $x_{50}$
Average of the SR	5th percentile $x_5$	1st decile $x_{10}$	1st quartile $x_{25}$	Median $x_{50}$	
SR	964	353	405	538	756
1 Základné	607	310	352	417	526
2 Stred.odbor.(učňov.) bez maturity	726	349	385	474	634
3 Úplné stred.odb.(učň.) s maturit. <sup>1)</sup>	876	367	424	551	748
4 Úplné stredné všeobecné	889	350	397	534	732
5 Úplné stredné odborné	909	399	459	603	778
6 Vyššie odborné	969	420	531	667	831
7 Vysokoškolské - 1. stupeň	1 021	417	501	655	840
8 Vysokoškolské - 2. stupeň	1 397	425	570	787	1 057
9 Vysokoškolské - 3. stupeň	1 390	382	583	861	1 148
Muži	1 085	360	423	594	826
1 Základné	709	338	370	469	618
2 Stred.odbor.(učňov.) bez maturity	815	361	417	549	723
3 Úplné stred.odb.(učň.) s maturit. <sup>1)</sup>	982	400	473	645	850
4 Úplné stredné všeobecné	1 043	356	416	586	826
5 Úplné stredné odborné	1 048	406	480	661	884
6 Vyššie odborné	1 121	398	484	649	872
7 Vysokoškolské - 1. stupeň	1 239	416	531	748	988
8 Vysokoškolské - 2. stupeň	1 667	426	584	870	1 257
9 Vysokoškolské - 3. stupeň	1 514	376	554	910	1 224
Ženy	834	344	390	498	690
1 Základné	529	275	341	395	477
2 Stred.odbor.(učňov.) bez maturity	577	329	359	423	515
3 Úplné stred.odb.(učň.) s maturit. <sup>1)</sup>	697	346	387	476	606
4 Úplné stredné všeobecné	779	341	383	506	687
5 Úplné stredné odborné	812	392	449	576	724
6 Vyššie odborné	912	444	552	673	822
7 Vysokoškolské - 1. stupeň	890	419	494	623	779
8 Vysokoškolské - 2. stupeň	1 161	424	563	746	973
9 Vysokoškolské - 3. stupeň	1 221	388	618	823	1 079

<sup>1)</sup> s výučným listom alebo maturitou z nadstavbového štúdia

EUR

charakteristiky za dopočítaný súbor				Education
statistics				
3. kvartil $x_{75}$	9. decil $x_{90}$	decilový podiel ( $x_{90}/x_{10}$ )	95 %-ný interval spoľahlivosti	
3rd quartile $x_{75}$	9th decile $x_{90}$	decil ratio ( $x_{90}/x_{10}$ )	95 % confidence interval	
1 064	1 538	3,8	1,3	Total
692	897	2,5	2,3	1 Basic
837	1 109	2,9	1,1	2 Secondary vocational without maturita
1 012	1 367	3,2	2,2	3 Secondary vocational with maturita <sup>1)</sup>
999	1 362	3,4	4,3	4 Secondary general with maturita
1 033	1 383	3,0	2,2	5 Secondary specialised with maturita
1 074	1 402	2,6	9,5	6 Higher professional
1 119	1 550	3,1	7,0	7 University - Bachelor degree
1 543	2 337	4,1	4,3	8 University - Master degree
1 565	2 221	3,8	14,7	9 University - PhD. degree
1 183	1 738	4,1	2,1	Men
800	1 045	2,8	4,1	1 Basic
935	1 227	2,9	1,6	2 Secondary vocational without maturita
1 134	1 496	3,2	3,0	3 Secondary vocational with maturita <sup>1)</sup>
1 158	1 631	3,9	9,1	4 Secondary general with maturita
1 196	1 607	3,3	4,4	5 Secondary specialised with maturita
1 255	1 877	3,9	27,0	6 Higher professional
1 389	1 921	3,6	16,0	7 University - Bachelor degree
1 896	2 892	5,0	8,2	8 University - Master degree
1 704	2 479	4,5	23,2	9 University - PhD. degree
957	1 303	3,3	1,3	Women
597	749	2,2	2,3	1 Basic
656	827	2,3	1,2	2 Secondary vocational without maturita
791	1 044	2,7	2,4	3 Secondary vocational with maturita <sup>1)</sup>
898	1 161	3,0	3,4	4 Secondary general with maturita
928	1 191	2,7	2,0	5 Secondary specialised with maturita
1 036	1 265	2,3	7,7	6 Higher professional
987	1 281	2,6	5,5	7 University - Bachelor degree
1 274	1 810	3,2	3,5	8 University - Master degree
1 387	1 892	3,1	14,5	9 University - PhD. degree

<sup>1)</sup> with certificate of apprenticeship or follow - up study

**T50 Popisné štatistické charakteristiky priemernej hrubej mesačnej mzdy podľa vekových skupín a pohlavia**  
**Descriptive statistics of average gross monthly earnings by age and gender**

Eur

Veková skupina	Priemer za SR	popisné štatistické			
		Descriptive			
		5. percentil $X_5$	1. decil $X_{10}$	1. kvartil $X_{25}$	medián $X_{50}$
Average of the SR	5th percentile $X_5$	1st decile $X_{10}$	1st quartile $X_{25}$	Median $X_{50}$	
SR	964	353	405	538	756
do 19 rokov	535	263	324	400	501
20 - 24 rokov	668	329	357	453	587
25 - 29 rokov	869	354	412	553	746
30 - 34 rokov	1 036	361	422	584	829
35 - 39 rokov	1 072	360	420	572	815
40 - 44 rokov	1 037	355	413	550	787
45 - 49 rokov	970	353	402	535	755
50 - 54 rokov	932	353	407	535	747
55 - 59 rokov	910	356	405	532	740
60 a viac rokov	961	313	378	514	750
Muži	1 085	360	423	594	826
do 19 rokov	561	311	333	417	533
20 - 24 rokov	709	336	367	474	626
25 - 29 rokov	914	360	423	584	792
30 - 34 rokov	1 123	373	434	640	905
35 - 39 rokov	1 240	377	437	648	931
40 - 44 rokov	1 231	370	437	639	898
45 - 49 rokov	1 139	355	422	608	847
50 - 54 rokov	1 061	359	428	601	814
55 - 59 rokov	1 016	373	433	595	791
60 a viac rokov	1 039	350	405	555	781
Ženy	834	344	390	498	690
do 19 rokov	480	201	296	368	455
20 - 24 rokov	602	318	349	429	538
25 - 29 rokov	813	350	402	527	696
30 - 34 rokov	913	352	407	533	741
35 - 39 rokov	878	352	403	518	718
40 - 44 rokov	852	350	395	503	700
45 - 49 rokov	824	347	389	494	686
50 - 54 rokov	820	351	394	493	687
55 - 59 rokov	813	349	390	485	692
60 a viac rokov	841	248	347	462	710

EUR

charakteristiky za dopočítaný súbor				Age of employee
statistics				
3. kvartil $X_{75}$	9. decil $X_{90}$	decilový podiel ( $X_{90}/X_{10}$ )	95 %-ný interval spôľahlivosti	
3rd quartile $X_{75}$	9th decile $X_{90}$	decil ratio ( $X_{90}/X_{10}$ )	95 % confidence interval	
1 064	1 538	3,8	1,3	Total
622	743	2,3	4,6	up to 19 years
754	951	2,7	1,6	20 - 24 years
1 007	1 312	3,2	1,9	25 - 29 years
1 193	1 710	4,0	3,1	30 - 34 years
1 196	1 792	4,3	3,8	35 - 39 years
1 124	1 695	4,1	4,4	40 - 44 years
1 058	1 565	3,9	4,3	45 - 49 years
1 040	1 471	3,6	3,6	50 - 54 years
1 019	1 441	3,6	3,5	55 - 59 years
1 085	1 625	4,3	6,1	60 years and over
1 183	1 738	4,1	2,1	Men
649	761	2,3	5,8	up to 19 years
800	1 005	2,7	2,2	20 - 24 years
1 051	1 368	3,2	2,7	25 - 29 years
1 284	1 857	4,3	4,5	30 - 34 years
1 393	2 085	4,8	6,3	35 - 39 years
1 353	2 016	4,6	7,9	40 - 44 years
1 231	1 855	4,4	8,1	45 - 49 years
1 148	1 673	3,9	6,5	50 - 54 years
1 086	1 623	3,8	6,0	55 - 59 years
1 152	1 774	4,4	9,2	60 years and over
957	1 303	3,3	1,3	Women
541	661	2,2	7,0	up to 19 years
683	855	2,4	2,1	20 - 24 years
949	1 250	3,1	2,6	25 - 29 years
1 058	1 510	3,7	3,8	30 - 34 years
980	1 406	3,5	3,7	35 - 39 years
960	1 320	3,3	3,8	40 - 44 years
948	1 273	3,3	3,5	45 - 49 years
959	1 269	3,2	3,3	50 - 54 years
965	1 263	3,2	3,6	55 - 59 years
1 003	1 380	4,0	6,5	60 years and over

**T51 Popisné štatistické charakteristiky priemernej hrubej mesačnej mzdy podľa krajov a pohlavia**  
**Descriptive statistics of average gross monthly earnings by regions and gender**

Eur

Kraj	Priemer za SR	popisné štatistické			
		Descriptive			
		5. percentil $x_5$	1. decil $x_{10}$	1. kvartil $x_{25}$	medián $x_{50}$
Average of the SR	5th percentile $x_5$	1st decile $x_{10}$	1st quartile $x_{25}$	Median $x_{50}$	
SR	964	353	405	538	756
1 Bratislavský	1 294	359	429	643	948
2 Trnavský	900	351	392	522	743
3 Trenčiansky	872	364	421	537	723
4 Nitriansky	835	349	391	501	696
5 Žilinský	877	344	399	526	728
6 Banskobystrický	845	360	411	525	716
7 Prešovský	771	340	369	472	648
8 Košický	925	360	420	544	755
Muži	1 085	360	423	594	826
1 Bratislavský	1 462	369	435	677	1 013
2 Trnavský	1 015	355	422	601	829
3 Trenčiansky	1 000	403	473	621	822
4 Nitriansky	931	353	401	547	759
5 Žilinský	1 000	357	424	606	813
6 Banskobystrický	929	378	431	575	760
7 Prešovský	839	337	368	504	692
8 Košický	1 031	370	441	594	823
Ženy	834	344	390	498	690
1 Bratislavský	1 109	352	421	617	884
2 Trnavský	771	338	375	473	662
3 Trenčiansky	733	351	394	479	631
4 Nitriansky	729	335	380	473	629
5 Žilinský	749	327	377	483	651
6 Banskobystrický	760	351	398	488	676
7 Prešovský	706	342	370	449	602
8 Košický	804	355	404	506	685

EUR

charakteristiky za dopočítaný súbor				Region
statistics				
3. kvartil $x_{75}$	9. decil $x_{90}$	decilový podiel ( $x_{90}/x_{10}$ )	95 %-ný interval spoľahlivosti	
3rd quartile $x_{75}$	9th decile $x_{90}$	decil ratio ( $x_{90}/x_{10}$ )	95 % confidence interval	
1 064	1 538	3,8	1,3	Total
1 414	2 153	5,0	3,9	1 Bratislava
1 020	1 397	3,6	2,9	2 Trnava
978	1 314	3,1	3,0	3 Trenčín
941	1 289	3,3	2,6	4 Nitra
998	1 344	3,4	3,0	5 Žilina
956	1 289	3,1	2,6	6 Banská Bystrica
880	1 162	3,2	2,5	7 Prešov
1 060	1 500	3,6	2,9	8 Košice
1 183	1 738	4,1	2,1	Men
1 596	2 500	5,8	6,6	1 Bratislava
1 135	1 573	3,7	4,7	2 Trnava
1 098	1 489	3,1	5,1	3 Trenčín
1 030	1 465	3,6	4,3	4 Nitra
1 126	1 537	3,6	4,8	5 Žilina
1 031	1 434	3,3	4,5	6 Banská Bystrica
933	1 274	3,5	4,3	7 Prešov
1 201	1 654	3,8	4,8	8 Košice
957	1 303	3,3	1,3	Women
1 261	1 797	4,3	3,7	1 Bratislava
900	1 158	3,1	3,0	2 Trnava
838	1 095	2,8	2,8	3 Trenčín
842	1 091	2,9	2,6	4 Nitra
866	1 129	3,0	3,4	5 Žilina
892	1 124	2,8	2,7	6 Banská Bystrica
816	1 065	2,9	2,4	7 Prešov
944	1 224	3,0	2,8	8 Košice

**T52a Popisné štatistické charakteristiky priemernej hrubej mesačnej mzdy podľa ekonomických činností a pohlavia**  
**Descriptive statistics of average gross monthly earnings by economic activities and gender**

Eur

Ekonomická činnosť SK NACE Rev.2 (sektie a divízie)	Priemer za SR	popisné štatistické			
		Descriptive			
		5. percentil	1. decil	1. kvartil	medián
		X <sub>5</sub>	X <sub>10</sub>	X <sub>25</sub>	X <sub>50</sub>
Average of the SR	5th percentile X <sub>5</sub>	1st decile X <sub>10</sub>	1st quartile X <sub>25</sub>	Median X <sub>50</sub>	
SR	964	353	405	538	756
A Poľnohospodárstvo, lesníctvo a rybolov	802	383	450	567	719
B Ťažba a dobývanie	1 004	486	552	697	899
C Priemyselná výroba	992	393	454	579	783
D Dodávka elektriny, plynu, pary a stud. vzduchu	1 493	616	709	944	1 287
E Dodávka vody; odvod odp. vôd, odstraň. odpad.	862	427	477	595	730
F Stavebníctvo	861	345	370	504	711
G Veľkoobchod a maloob.; oprava motor. vozidiel	906	352	397	502	685
H Doprava a skladovanie	854	389	418	526	721
I Ubytovacie a stravovacie služby	582	263	337	367	457
J Informácie a komunikácia	1 819	525	669	946	1 343
K Finančné a poisťovacie činnosti	1 673	553	666	889	1 236
L Činnosti v oblasti nehnuteľností	931	353	408	536	746
M Odborné, vedecké a technické činnosti	1 299	337	401	658	994
N Administratívne a podporné služby	726	305	339	396	522
O Verej. správa; sociál. zabezp.	979	344	410	629	875
P Vzdelávanie	813	317	387	500	747
Q Zdravotníctvo a sociálna pomoc	914	368	425	551	743
R Umenie, zábava a rekreácia	728	298	360	473	616
S Ostatné činnosti	694	265	353	443	581
Muži	1 085	360	423	594	826
A Poľnohospodárstvo, lesníctvo a rybolov	842	408	484	600	762
B Ťažba a dobývanie	1 024	511	586	724	912
C Priemyselná výroba	1 114	424	506	665	884
D Dodávka elektriny, plynu, pary a stud. vzduchu	1 535	633	721	968	1 323
E Dodávka vody; odvod odp. vôd, odstraň. odpad.	859	437	497	601	719
F Stavebníctvo	872	352	379	510	716
G Veľkoobchod a maloob.; oprava motor. vozidiel	1 063	353	415	580	788
H Doprava a skladovanie	875	389	411	508	729
I Ubytovacie a stravovacie služby	657	316	341	382	488
J Informácie a komunikácia	2 020	574	755	1 053	1 516
K Finančné a poisťovacie činnosti	2 310	593	762	1 118	1 666
L Činnosti v oblasti nehnuteľností	1 036	404	467	578	769
M Odborné, vedecké a technické činnosti	1 460	352	463	704	1 044
N Administratívne a podporné služby	755	309	341	403	538
O Verej. správa; sociál. zabezp.	1 144	379	470	753	1 045
P Vzdelávanie	900	233	369	545	801
Q Zdravotníctvo a sociálna pomoc	1 114	360	428	549	755
R Umenie, zábava a rekreácia	837	343	381	506	668
S Ostatné činnosti	690	311	361	450	568
Ženy	834	344	390	498	690
A Poľnohospodárstvo, lesníctvo a rybolov	699	343	395	492	628
B Ťažba a dobývanie	869	379	438	534	756
C Priemyselná výroba	776	370	416	500	635
D Dodávka elektriny, plynu, pary a stud. vzduchu	1 352	550	657	867	1 168
E Dodávka vody; odvod odp. vôd, odstraň. odpad.	872	399	437	548	778
F Stavebníctvo	807	276	353	476	686
G Veľkoobchod a maloob.; oprava motor. vozidiel	772	348	388	472	608
H Doprava a skladovanie	804	396	448	543	702
I Ubytovacie a stravovacie služby	537	231	334	361	443

EUR

charakteristiky za dopočítaný súbor				Economic activity NACE Rev. 2 (sections and divisions)
statistics				
3. kvartil $X_{75}$	9. decil $X_{90}$	decilový podiel ( $X_{90}/X_{10}$ )	95 %-ný interval spoľahlivosti	
3rd quartile $X_{75}$	9th decile $X_{90}$	decil ratio ( $X_{90}/X_{10}$ )	95 % confidence interval	
1 064	1 538	3,8	1,3	Total
927	1 157	2,6	3,5	A Agriculture, forestry and fishing
1 115	1 463	2,6	13,5	B Mining and quarrying
1 107	1 550	3,4	2,7	C Manufacturing
1 687	2 342	3,3	14,2	D Electricity, gas, steam and air conditioning supply
915	1 239	2,6	8,1	E Water supply; sewerage
942	1 317	3,6	7,2	F Construction
972	1 455	3,7	3,1	G Wholesale and retail tr. rep. of motor vehic., mot.
919	1 210	2,9	3,8	H Transportation and storage
633	876	2,6	4,4	I Accommodation and food service activities
2 106	3 180	4,8	16,7	J Information and communication
1 833	2 774	4,2	16,9	K Financial and insurance activities
1 030	1 510	3,7	9,2	L Real estate activities
1 414	2 162	5,4	9,3	M Professional, scientific and technical activities
748	1 072	3,2	4,9	N Administrative and support service activities
1 205	1 600	3,9	2,7	O Publ. adm.,compul.soc.sec.
981	1 185	3,1	1,9	P Education
1 018	1 502	3,5	3,4	Q Human health and social work activities
796	1 068	3,0	7,0	R Arts, entertainment and recreation
796	1 096	3,1	6,9	S Other service activities
1 183	1 738	4,1	2,1	Men
958	1 192	2,5	4,2	A Agriculture, forestry and fishing
1 124	1 496	2,6	14,7	B Mining and quarrying
1 235	1 692	3,3	3,8	C Manufacturing
1 727	2 403	3,3	17,1	D Electricity, gas, steam and air conditioning supply
887	1 215	2,4	9,6	E Water supply; sewerage
942	1 320	3,5	8,3	F Construction
1 116	1 769	4,3	5,7	G Wholesale and retail tr. rep. of motor vehic., mot.
930	1 224	3,0	4,8	H Transportation and storage
722	998	2,9	9,4	I Accommodation and food service activities
2 405	3 466	4,6	23,1	J Information and communication
2 537	3 999	5,3	46,0	K Financial and insurance activities
1 086	1 769	3,8	15,6	L Real estate activities
1 559	2 480	5,4	16,0	M Professional, scientific and technical activities
772	1 073	3,1	7,0	N Administrative and support service activities
1 404	1 786	3,8	4,4	O Publ. adm.,compul.soc.sec.
1 051	1 376	3,7	5,1	P Education
1 285	2 266	5,3	10,9	Q Human health and social work activities
895	1 215	3,2	16,7	R Arts, entertainment and recreation
762	1 096	3,0	10,6	S Other service activities
957	1 303	3,3	1,3	Women
804	1 073	2,7	5,7	A Agriculture, forestry and fishing
979	1 317	3,0	31,8	B Mining and quarrying
846	1 186	2,9	3,1	C Manufacturing
1 554	2 120	3,2	22,9	D Electricity, gas, steam and air conditioning supply
983	1 285	2,9	14,1	E Water supply; sewerage
944	1 296	3,7	10,9	F Construction
849	1 226	3,2	3,1	G Wholesale and retail tr. rep. of motor vehic., mot.
878	1 170	2,6	5,2	H Transportation and storage
583	793	2,4	4,2	I Accommodation and food service activities

**T52b Popisné štatistické charakteristiky priemernej hrubej mesačnej mzdy podľa ekonomických činností a pohlavia**  
**Descriptive statistics of average gross monthly earnings by economic activities and gender**

Eur

Ekonomická činnosť SK NACE Rev.2 (sektie a divízie)	Priemer za SR	popisné štatistické			
		Descriptive			
		5. percentil $x_5$	1. decil $x_{10}$	1. kvartil $x_{25}$	medián $x_{50}$
Average of the SR	5th percentile $x_5$	1st decile $x_{10}$	1st quartile $x_{25}$	Median $x_{50}$	
J Informácie a komunikácia	1 392	473	565	798	1 097
K Finančné a poisťovacie činnosti	1 398	542	647	844	1 125
L Činnosti v oblasti nehnuteľností	820	347	369	504	727
M Odborné, vedecké a technické činnosti	1 135	324	374	603	944
N Administratívne a podporné služby	683	300	337	389	503
O Verej. správa; sociál. zabezp.	850	319	386	570	761
P Vzdelávanie	788	334	390	486	734
Q Zdravotníctvo a sociálna pomoc	860	371	424	551	741
R Umenie, zábava a rekreácia	662	274	354	459	583
S Ostatné činnosti	699	247	344	431	597

**T53 Popisné štatistické charakteristiky priemernej hrubej mesačnej mzdy podľa druhu vlastníctva a pohlavia**  
**Descriptive statistics of average gross monthly earnings by types of ownership and gender**

Eur

Druh vlastníctva	Priemer za SR	popisné štatistické			
		Descriptive			
		5. percentil $x_5$	1. decil $x_{10}$	1. kvartil $x_{25}$	medián $x_{50}$
Average of the SR	5th percentile $x_5$	1st decile $x_{10}$	1st quartile $x_{25}$	Median $x_{50}$	
SR	964	353	405	538	756
1 Medzinárodné s prevažujúcim verejným sektorom	2 010	971	1 049	1 234	1 591
2 Súkromné tuzemské	830	337	358	456	654
3 Družstevné	745	387	431	518	649
4 Štátne	1 011	444	522	672	877
5 Vlastníctvo územnej samosprávy	772	320	378	472	701
6 Vlastníctvo združení, politických strán a cirkví	738	274	367	462	608
7 Zahraničné	1 198	421	478	614	873
8 Medzinárodné s prevažujúcim súkromným sektorom	1 219	426	490	661	923
Muži	1 085	360	423	594	826
1 Medzinárodné s prevažujúcim verejným sektorom	2 487	1 040	1 170	1 497	2 087
2 Súkromné tuzemské	901	341	367	488	702
3 Družstevné	837	433	494	589	731
4 Štátne	1 117	508	594	739	957
5 Vlastníctvo územnej samosprávy	845	331	383	505	719
6 Vlastníctvo združení, politických strán a cirkví	744	256	360	464	587
7 Zahraničné	1 367	452	529	713	999
8 Medzinárodné s prevažujúcim súkromným sektorom	1 334	444	535	716	1 001
Ženy	834	344	390	498	690
1 Medzinárodné s prevažujúcim verejným sektorom	1 702	928	1 010	1 157	1 373
2 Súkromné tuzemské	727	326	353	430	588
3 Družstevné	660	365	408	476	577
4 Štátne	920	414	484	618	806
5 Vlastníctvo územnej samosprávy	744	316	376	459	695
6 Vlastníctvo združení, politických strán a cirkví	735	278	369	458	623
7 Zahraničné	961	390	446	543	724
8 Medzinárodné s prevažujúcim súkromným sektorom	1 061	406	461	598	831

EUR

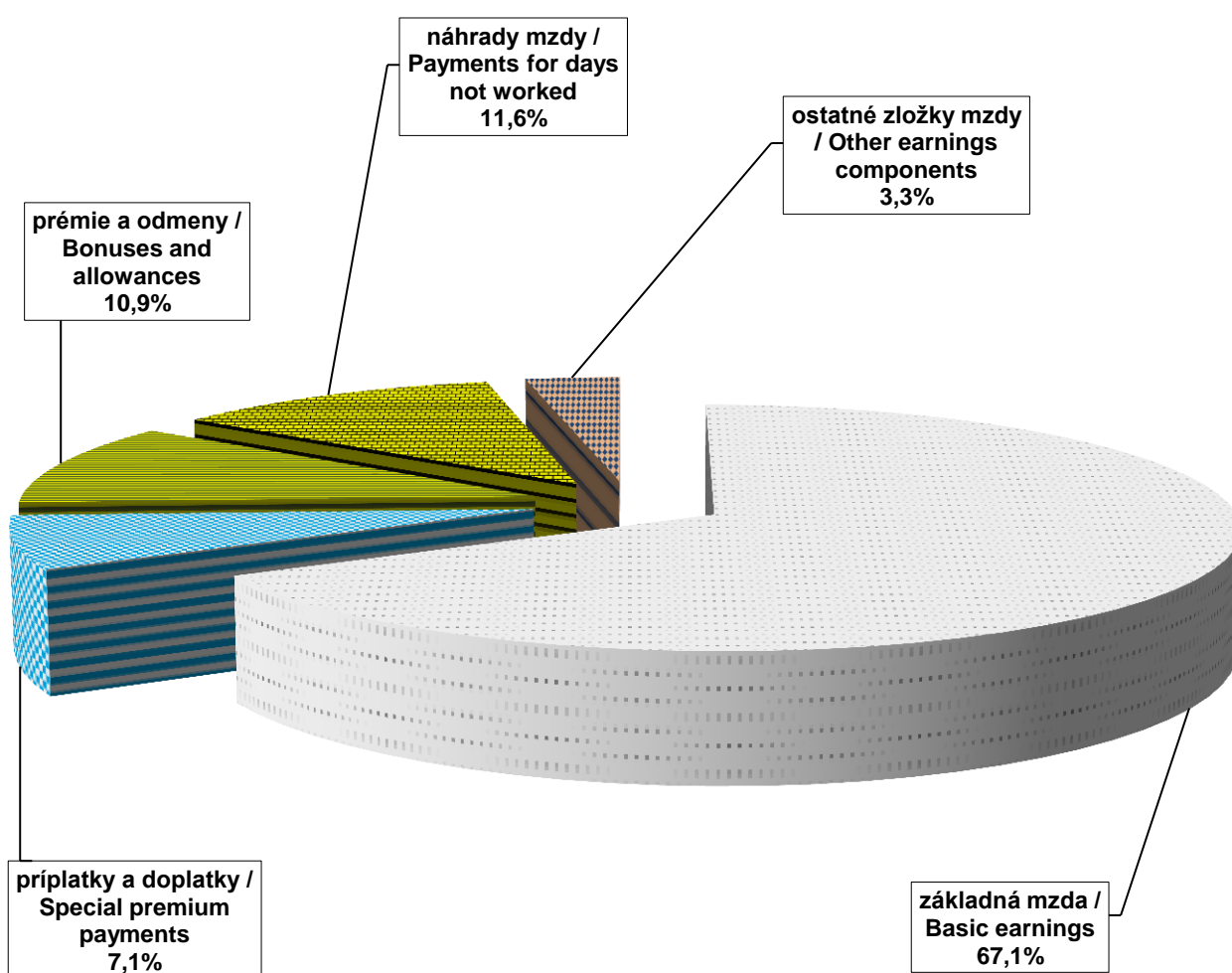
charakteristiky za dopočítaný súbor				Economic activity NACE Rev. 2 (sections and divisions)
statistics				
3. kvartil $x_{75}$	9. decil $x_{90}$	decilový podiel ( $x_{90}/x_{10}$ )	95 %-ný interval spoľahlivosti	
3rd quartile $x_{75}$	9th decile $x_{90}$	decil ratio ( $x_{90}/x_{10}$ )	95 % confidence interval	
1 594	2 291	4,1	17,4	J Information and communication
1 573	2 217	3,4	12,8	K Financial and insurance activities
978	1 268	3,4	8,4	L Real estate activities
1 299	1 907	5,1	9,2	M Professional, scientific and technical activities
720	1 072	3,2	6,0	N Administrative and support service activities
1 012	1 346	3,5	3,0	O Publ. adm.,compul.soc.sec.
964	1 147	2,9	1,9	P Education
991	1 332	3,1	3,1	Q Human health and social work activities
742	983	2,8	4,4	R Arts, entertainment and recreation
811	1 087	3,2	9,1	S Other service activities

EUR

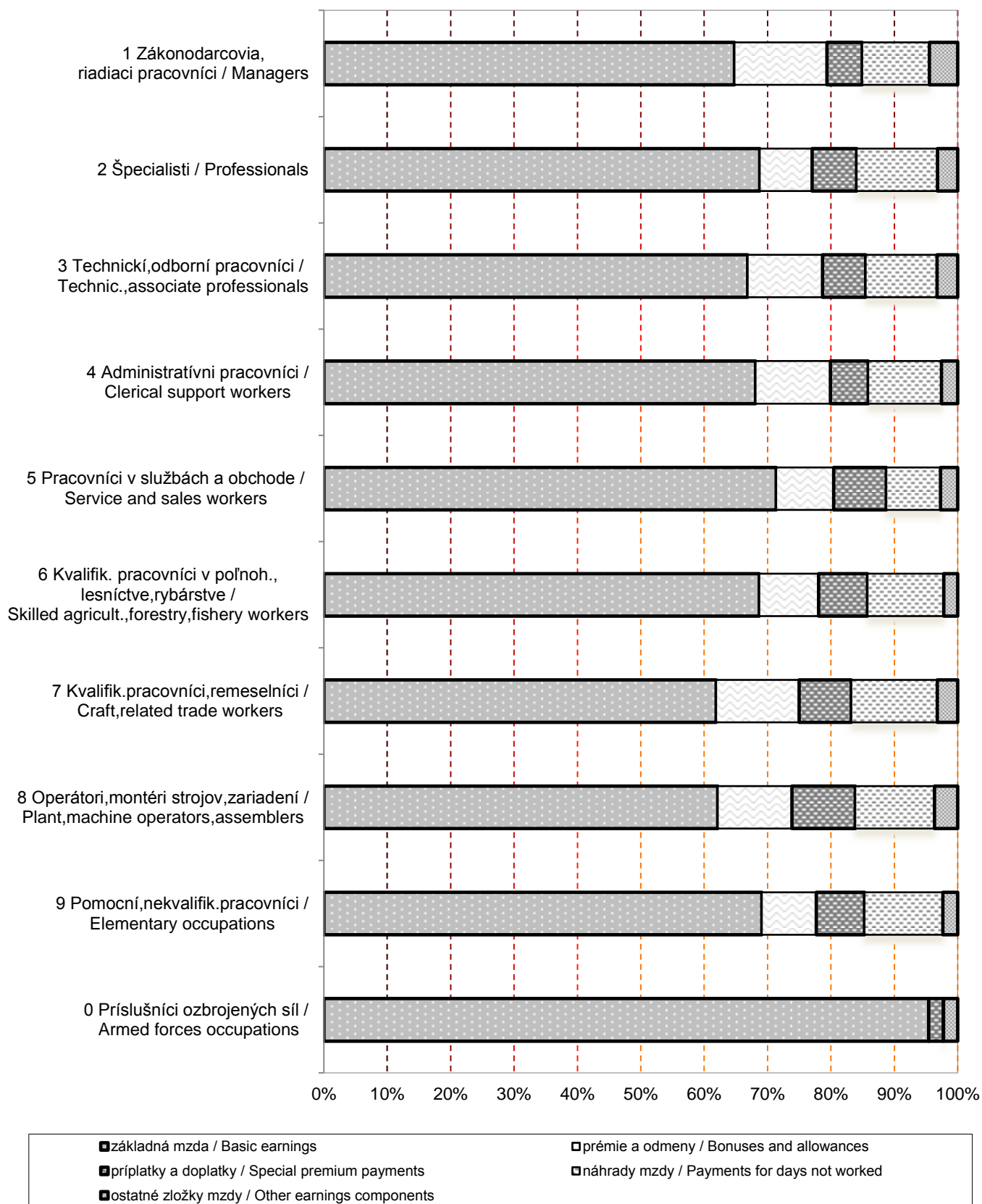
charakteristiky za dopočítaný súbor				Type of ownership
statistics				
3. kvartil $x_{75}$	9. decil $x_{90}$	decilový podiel ( $x_{90}/x_{10}$ )	95 %-ný interval spoľahlivosti	
3rd quartile $x_{75}$	9th decile $x_{90}$	decil ratio ( $x_{90}/x_{10}$ )	95 % confidence interval	
1 064	1 538	3,8	1,3	Total
2 355	3 351	3,2	76,0	1 Internation.with preponderance of public sector
904	1 294	3,6	2,0	2 Private
838	1 079	2,5	3,5	3 Co-operative
1 170	1 585	3,0	2,1	4 State
931	1 143	3,0	1,7	5 Municipal
856	1 188	3,2	5,2	6 Ownership of associations
1 294	1 921	4,0	3,5	7 Foreign
1 358	1 985	4,0	6,0	8 Internation.with preponderance of private sector
1 183	1 738	4,1	2,1	Men
2 913	4 011	3,4	149,9	1 Internation.with preponderance of public sector
962	1 390	3,8	3,0	2 Private
921	1 177	2,4	5,8	3 Co-operative
1 305	1 740	2,9	3,6	4 State
974	1 281	3,3	4,6	5 Municipal
825	1 251	3,5	10,3	6 Ownership of associations
1 455	2 182	4,1	5,4	7 Foreign
1 467	2 161	4,0	9,0	8 Internation.with preponderance of private sector
957	1 303	3,3	1,3	Women
1 875	2 675	2,6	71,1	1 Internation.with preponderance of public sector
813	1 148	3,3	2,0	2 Private
732	963	2,4	3,8	3 Co-operative
1 064	1 414	2,9	2,4	4 State
916	1 104	2,9	1,6	5 Municipal
871	1 145	3,1	5,9	6 Ownership of associations
1 058	1 532	3,4	3,8	7 Foreign
1 202	1 730	3,8	7,1	8 Internation.with preponderance of private sector

**GRAFICKÁ ČASŤ**  
**GRAPHS**

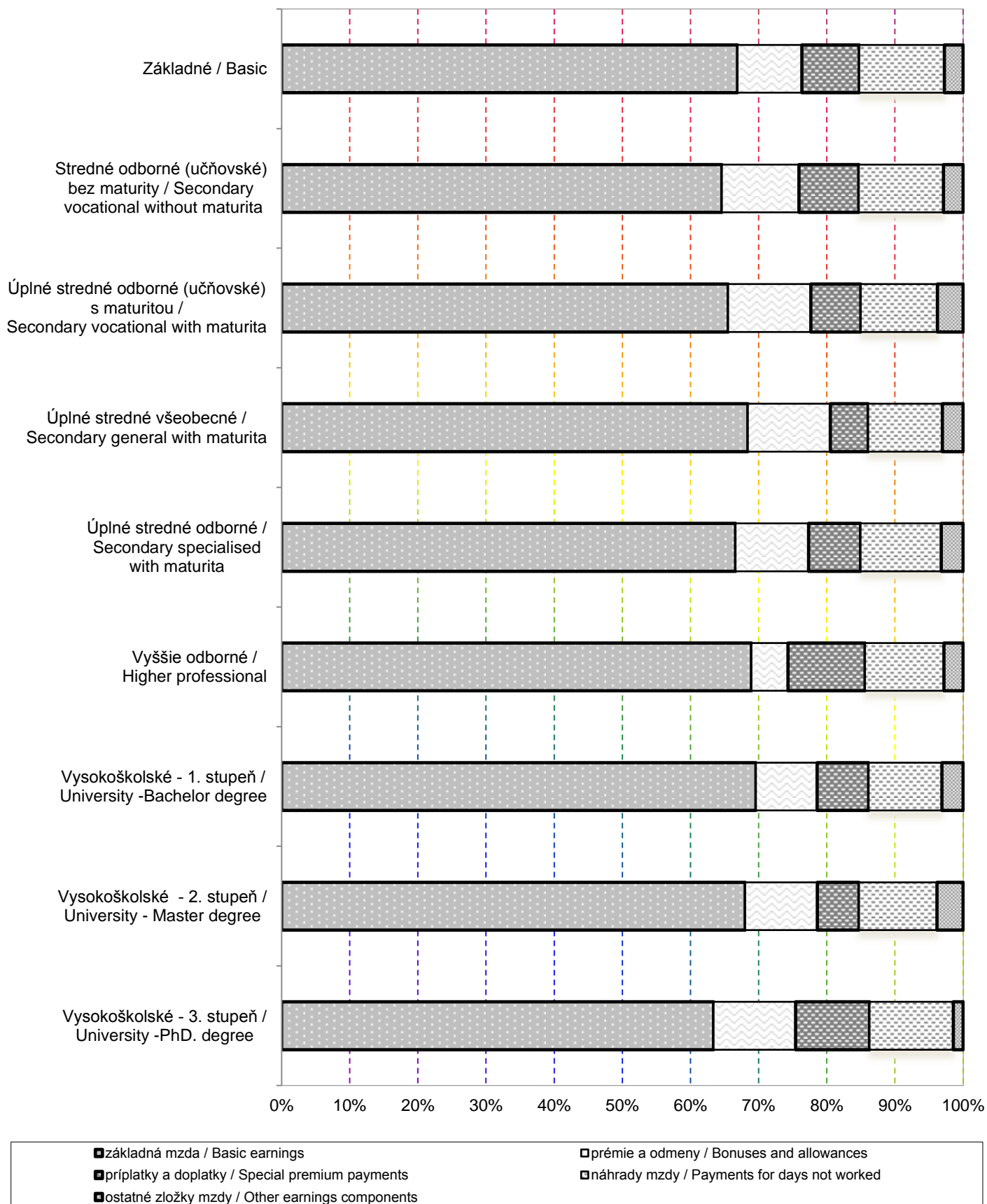
**G1 Štruktúra priemernej hrubej mesačnej mzdy**  
**Structure of average gross monthly earnings**



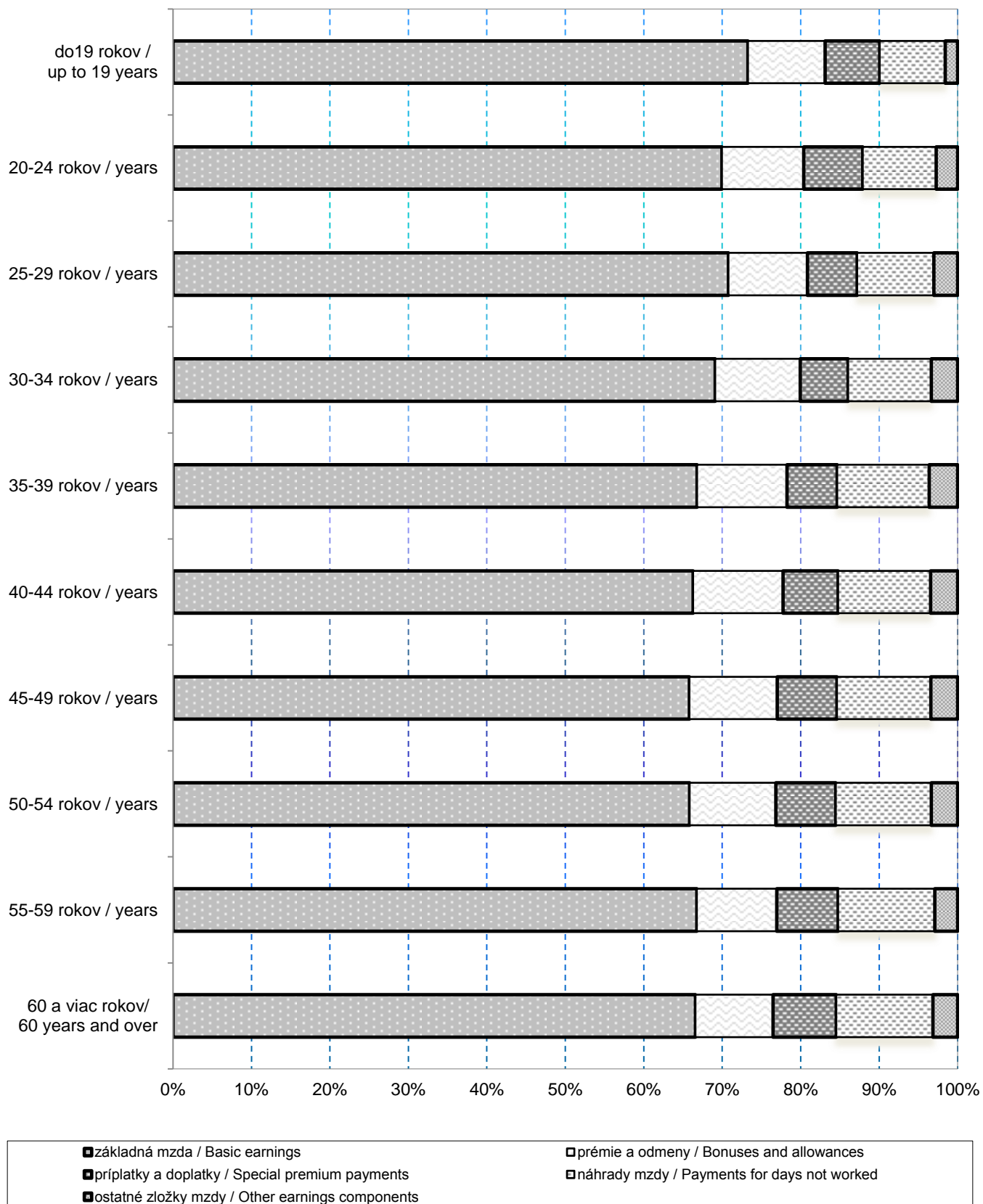
**G2 Štruktúra priemernej hrubej mesačnej mzdy podľa hlavných tried zamestnaní**  
**Structure of average gross monthly earnings by major groups of occupations**



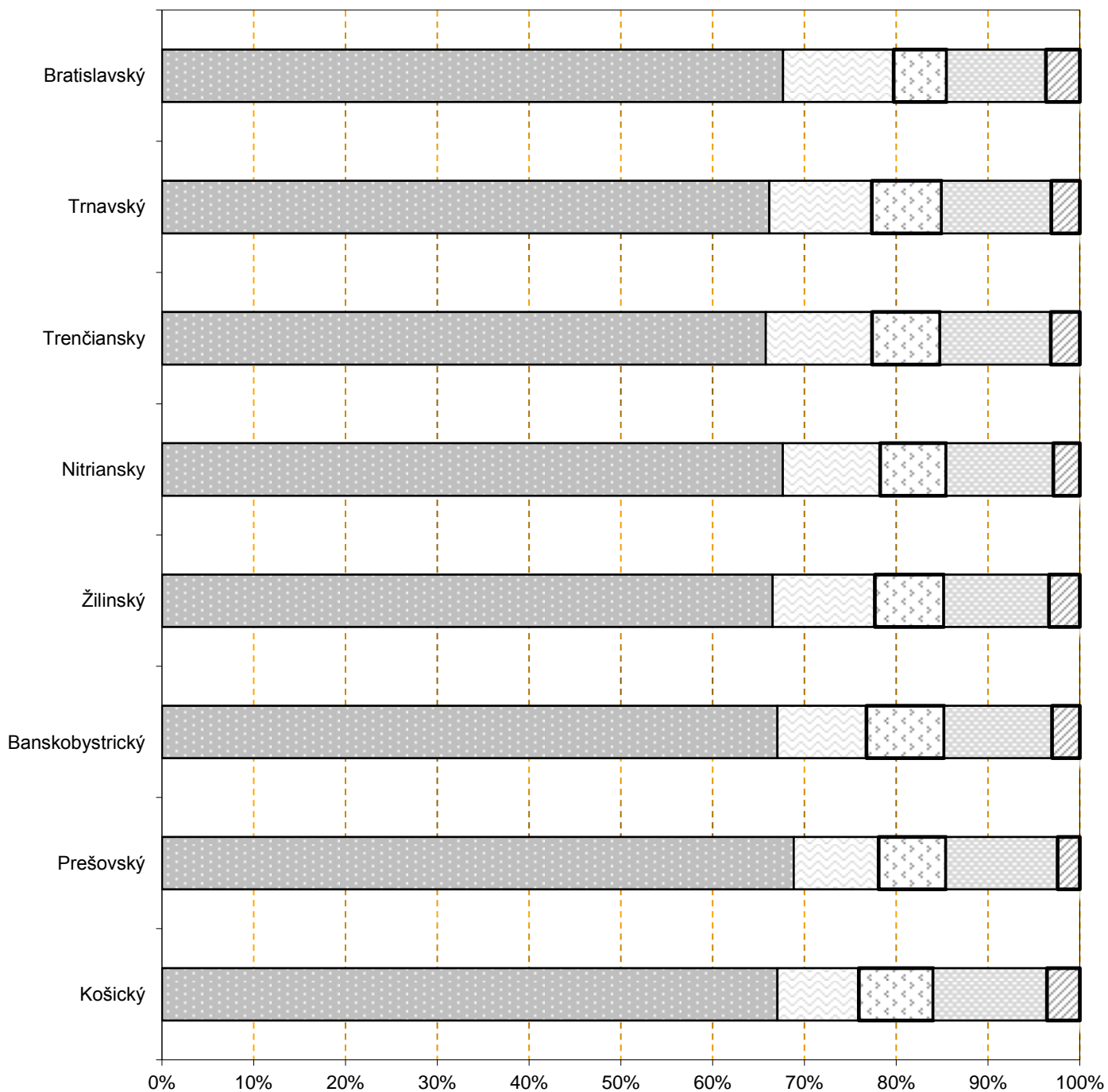
**G3 Štruktúra priemernej hrubej mesačnej mzdy podľa stupňa vzdelania**  
**Structure of average gross monthly earnings by level of education**



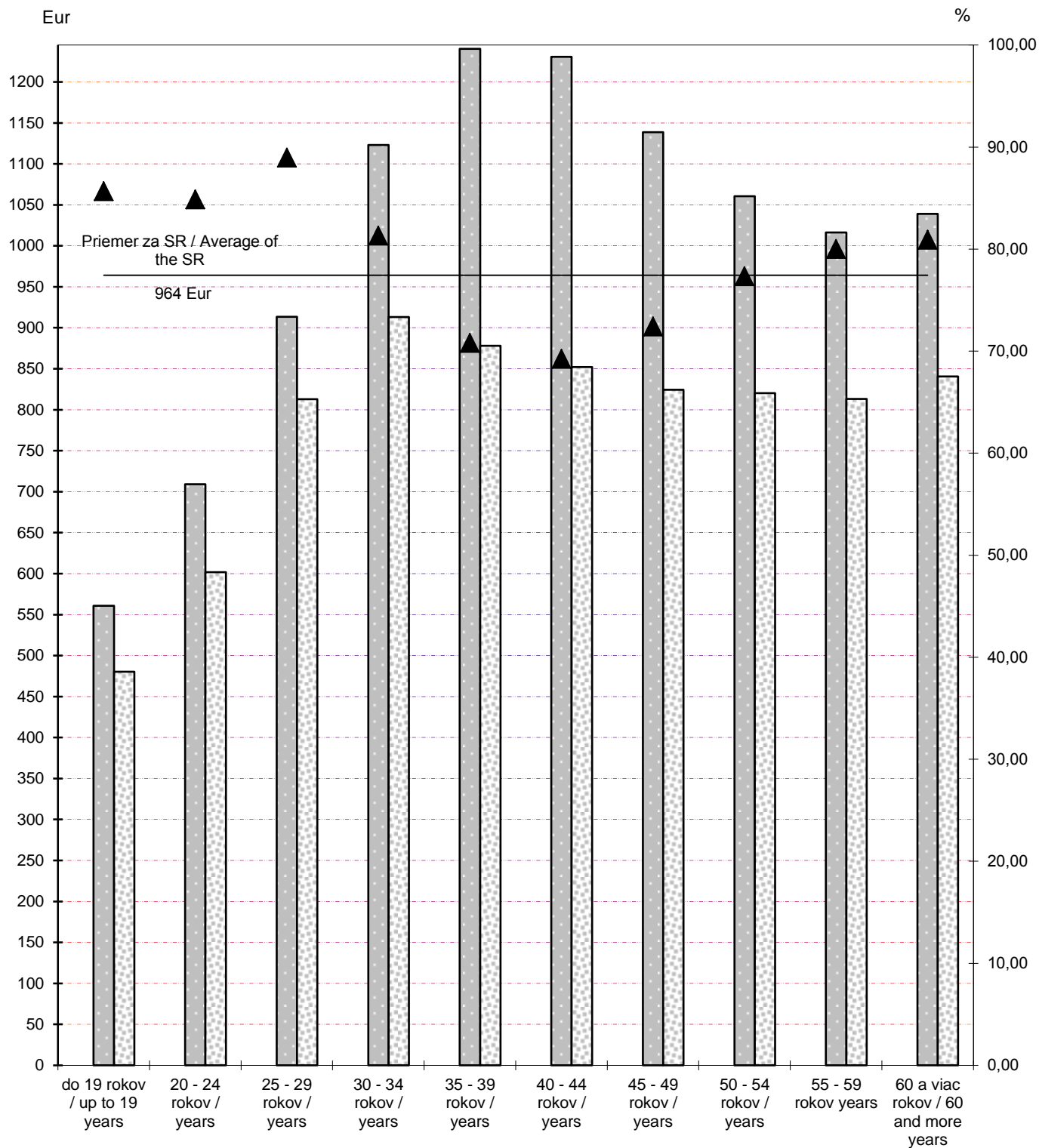
**G4 Štruktúra priemernej hrubej mesačnej mzdy podľa vekových skupín**  
**Structure of average gross monthly earnings by age groups**



**G5 Štruktúra priemernej hrubej mesačnej mzdy podľa krajov**  
**Structure of average gross monthly earnings by regions**



**G6 Priemerná hrubá mesačná mzda podľa vekových skupín a pohlavia**  
**Average gross monthly earnings by age groups and gender**

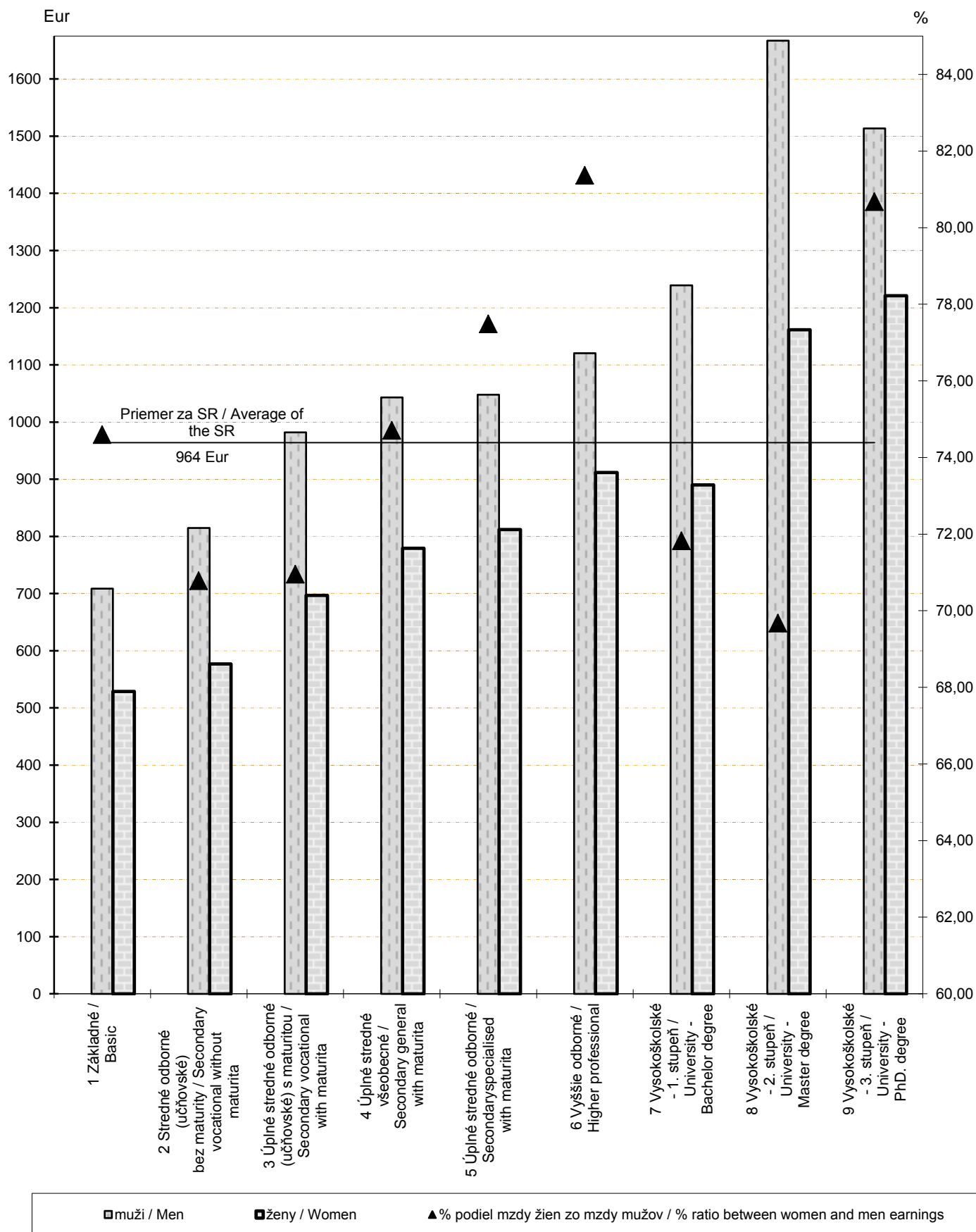


■ muži / Men

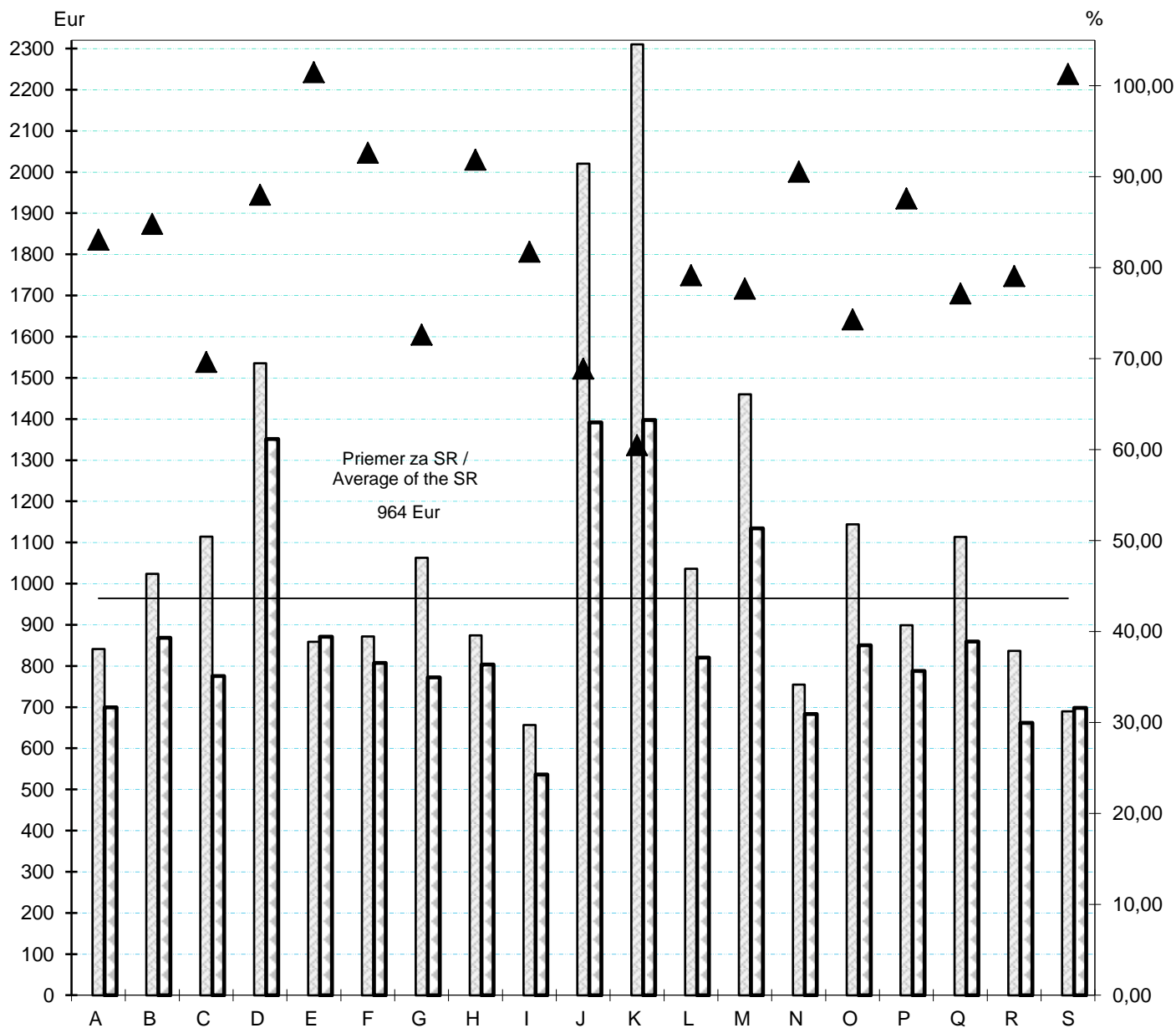
▨ ženy / Women

▲ % podiel mzdy žien zo mzdy mužov / % ratio between women and men earnings

**G7 Priemerná hrubá mesačná mzda podľa vzdelania a pohlavia**  
**Average gross monthly earnings by education and gender**



**G8 Priemerná hrubá mesačná mzda podľa ekonomických činností a pohlavia**  
**Average gross monthly earnings by economic activities and gender**



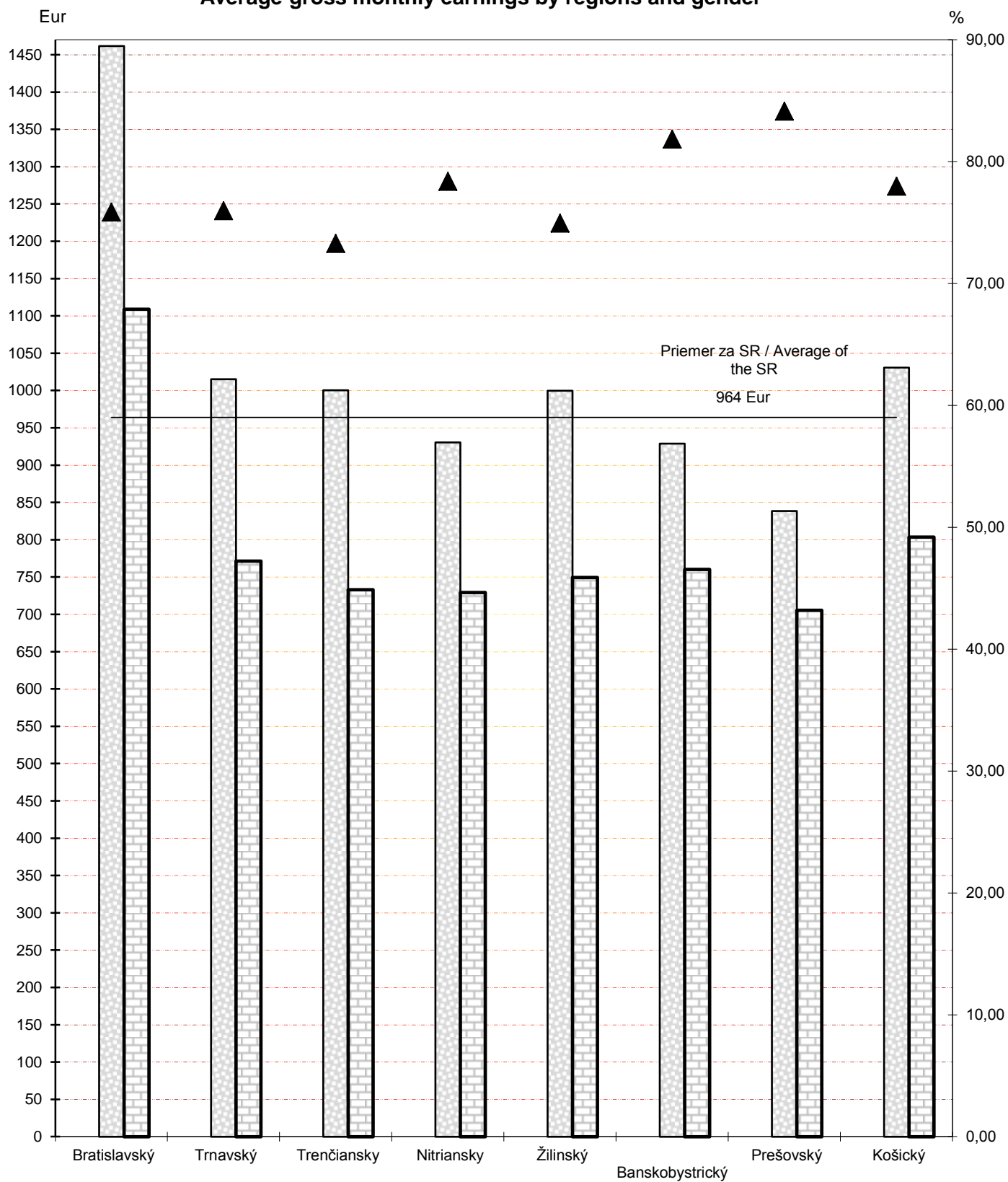
A Pôdohospodárstvo Agriculture	E Dodávka vody, odpady Water supply, waste	I Ubytov. stravov. služby Accommod., food serv.	M Odborné, vedec. a tech. čin. Profession. techn. activ.	Q Zdravotníctvo Health, soc. work activ.
B Ťažba a dobývanie Mining and quarrying	F Stavebníctvo Construction	J Informácie a komunikácia Information, communication	N Administratívne služby Administrative services	R Umenie, zábava, rekreácia Arts, recreation
C Priemyselná výroba Manufacturing	G Veľkoobchod a maloob. Wholesale, retail trade	K Finanč. a poisťov. činnosti Financ., insur. activities	O Verej. správa, soc. zabezp. Public admin., social secur.	S Ostatné činnosti Other service activities
D Dod. elektriny, plynu, pary Electricity, gas, supply	H Doprava a skladovanie Transportation, storage	L Čin. v obl. nehnuteľnosti Real estate activities	P Vzdelávanie Education	

□ muži / Men

■ ženy / Women

▲ % podiel mzdy žien zo mzdy mužov / % ratio between women and men earnings

**G9 Priemerná hrubá mesačná mzda podľa krajov a pohlavia**  
**Average gross monthly earnings by regions and gender**

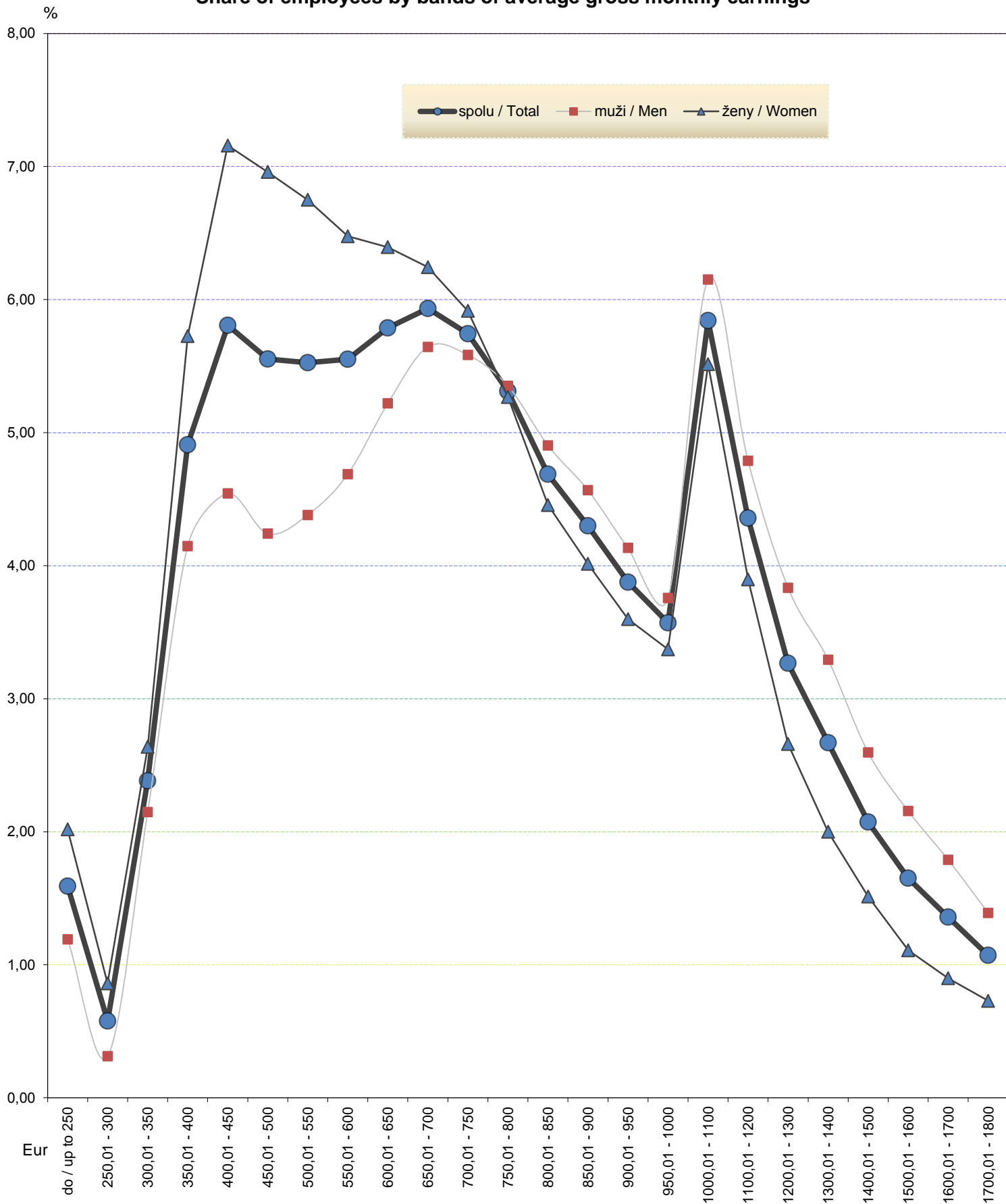


▨ muži / Men

▨ ženy / Women

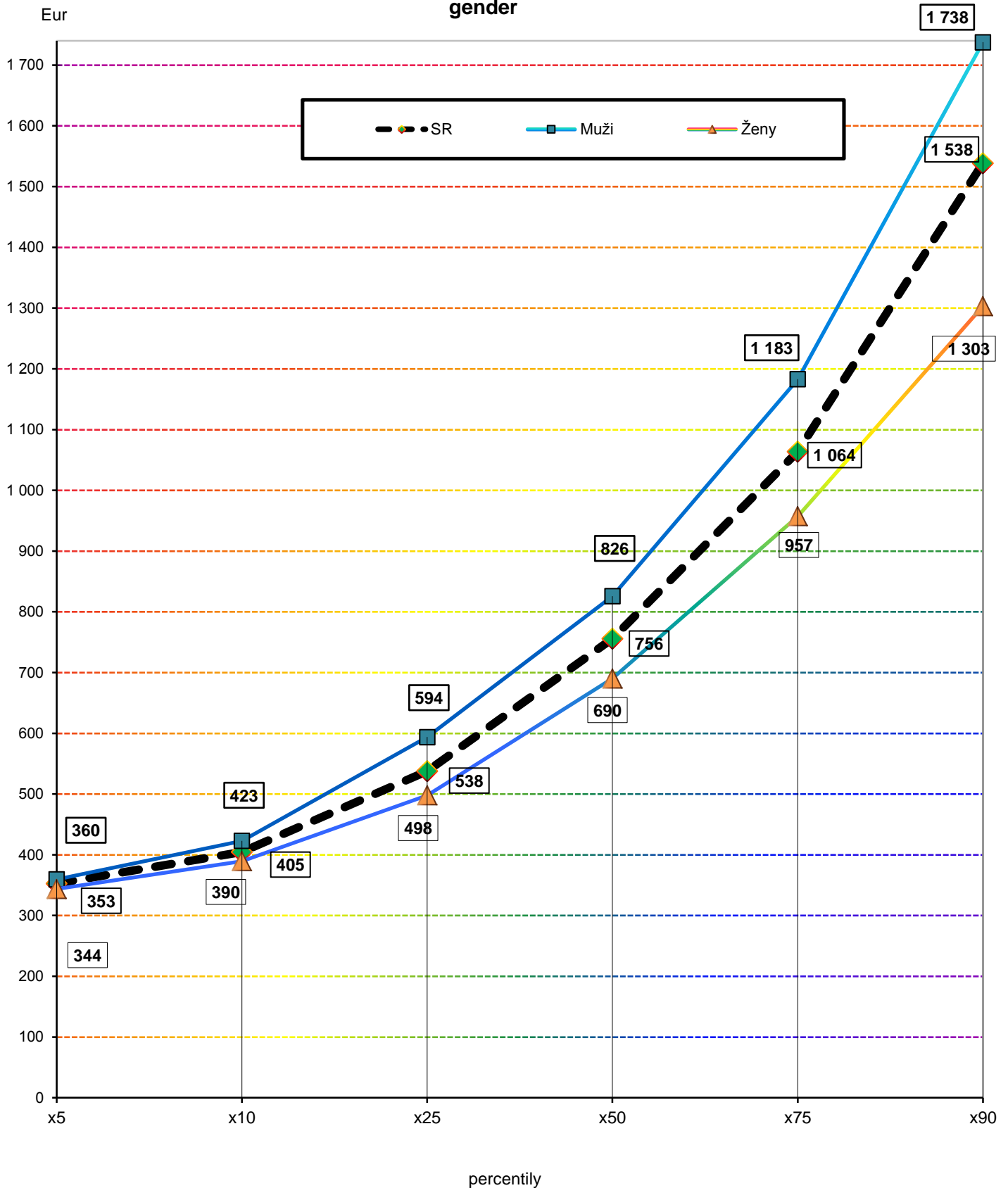
▲ % podiel mzdy žien zo mzdy mužov / % ratio between women and men earnings

G10 Podiely zamestnancov podľa pásiem priemernej hrubej mesačnej mzdy  
Share of employees by bands of average gross monthly earnings



**G11 Popisné štatistické charakteristiky priemerných hrubých mesačných miezd (percentily) podľa pohlavia**

**Descriptive statistics of average gross monthly earnings (percentiles) by gender**



**METODICKÉ VYSVETLIVKY**  
**METHODOLOGICAL NOTES**

## METODICKÉ VYSVETLIVKY

### 1. Charakteristika zisťovania

Súčasťou procesu harmonizácie slovenskej štatistiky so štatistikou Európskej únie je realizácia výberových zisťovaní na úseku štatistiky miezd. Štatistický úrad SR organizoval v priebehu roka 2015 výberové štatistické zisťovanie o štruktúre miezd v SR za rok 2014. Nadviazal tým na podobné zisťovania, ktoré sa realizovali za roky 1996 - 2013. Metodicky vychádza z odporúčaní Štatistického úradu Európskej únie (Eurostat) a priamo nadväzuje na nariadenie Rady (ES) č. 530/1999 o štruktúrálnej štatistike príjmov a nákladov práce, nariadenie Komisie (ES) č. 1738/2005 obsahujúce definíciu a prenos informácií o štruktúre príjmov a nariadenie Komisie (ES) č. 698/2006, ktoré sa týka hodnotenia kvality štruktúrálnej štatistiky príjmov.

Hlavným cieľom zisťovania je získanie informácií o štruktúre a diferenciacii miezd zamestnancov podľa zamestnania, pohlavia, veku, vzdelania, ekonomickej činnosti, krajov a ďalších triedení, ako aj zistenie pomeru vyplatených hrubých miezd vo vzťahu k daniam a odvodom do fondov.

### 2. Definovanie a štruktúra premenných

Výsledky zo zisťovania sú určené pre používateľov v Slovenskej republike a súčasne sú porovnateľné s výsledkami podobných zisťovaní v členských štátoch EÚ. Na túto skutočnosť sa prihliadalo pri definovaní vstupných premenných, pričom jednotlivé položky sú volené tak, aby zabezpečovali vnútroštátne potreby informácií a zároveň rešpektovali požiadavky Eurostatu.

Publikácia poskytuje informácie o:

- štruktúre priemernej hrubej mesačnej mzdy podľa jednotlivých triedení,
- diferenciacii miezd v závislosti od personálnych charakteristík a vybraných triedení,
- úrovni a štruktúre priemernej hrubej mesačnej mzdy podľa mzdových zložiek v jednotlivých zamestnaniach,
- regionálnom vplyve na zárobkovú úroveň zamestnancov,
- celkovom priemernom mesačnom počte platených, odpracovaných a neodpracovaných hodín,
- vplyve druhu pracovného času, doby zamestnania v organizácii na výšku priemernej hrubej mesačnej mzdy,
- zastúpení zamestnancov v pásmach priemernej hrubej mesačnej mzdy,
- popisných štatistických charakteristikách priemernej hrubej mesačnej mzdy.

## METHODOLOGICAL NOTES

### 1. Characteristics of the survey

Process of the Slovak statistics harmonization with the statistics of the European Union involves realisation of sample surveys in the field of earnings statistics. During 2015 the Statistical Office of the Slovak Republic carried out the Structure of Earnings Survey (SES) in the SR 2014. It followed after similar surveys that had been conducted for the years 1996 - 2013. Its methodology, being developed on the basis of EUROSTAT's recommendations, is linked directly to the Council Regulation (EC) N° 530/1999 concerning structural statistics on earnings and on labour costs, the Commission regulation (EC) N° 1738/2005 concerning the definition and transmission of information on structure of earnings, the Commission Regulation (EC) N° 698/2006 concerning quality evaluation of structural statistics on earnings.

The main objective of the survey is the judgement and evaluation of the structure and differentiation of earnings. The data are classified by occupation, profession, economic activity and by particular personal characteristics (gender, age and education). Relationship between paid monthly earnings (gross and net) and settlements of insurance and taxes is also followed.

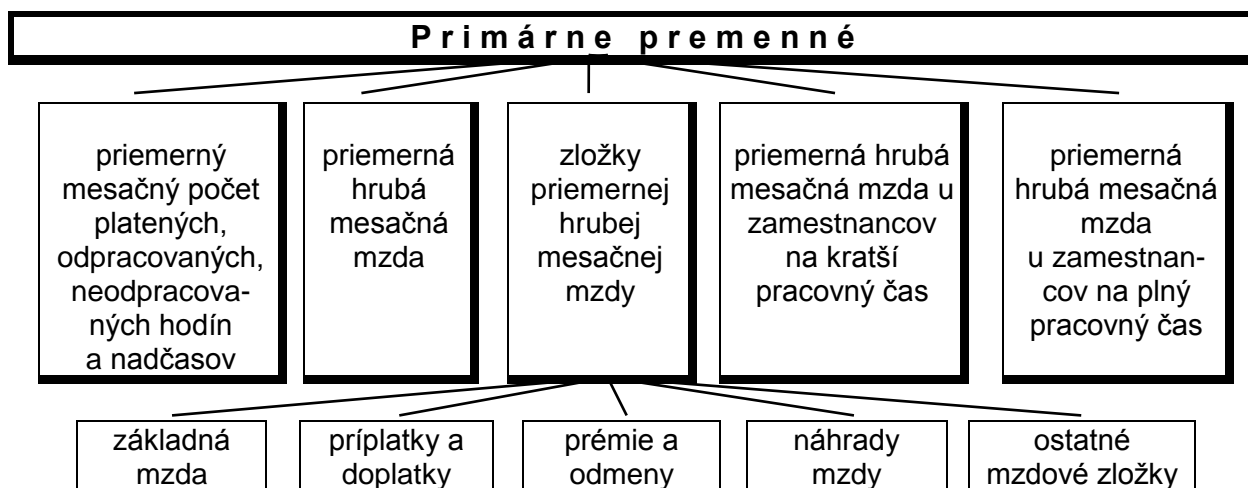
### 2. Defining and the structure of variables

The results of the survey, which are intended for the users in the Slovak Republic, could be also used for international comparisons. This requirement was taken into consideration in the process of inputs defining. Particular items were selected in order to ensure the information needs of the following the Eurostat's requirements.

Submitted publication provides the following information about the data on:

- more detailed structure of earnings, share of the basic and motivation components of remuneration,
- differentiation of earnings among particular occupations and professions,
- earnings level classified by gender, age and education,
- paid earnings within particular occupations,
- level and structure of earnings by components within particular occupations,
- differentiation of earnings by main groups of employees at different age, qualification and gender.

## Štruktúra primárnych premenných:



### Definície primárnych premenných:

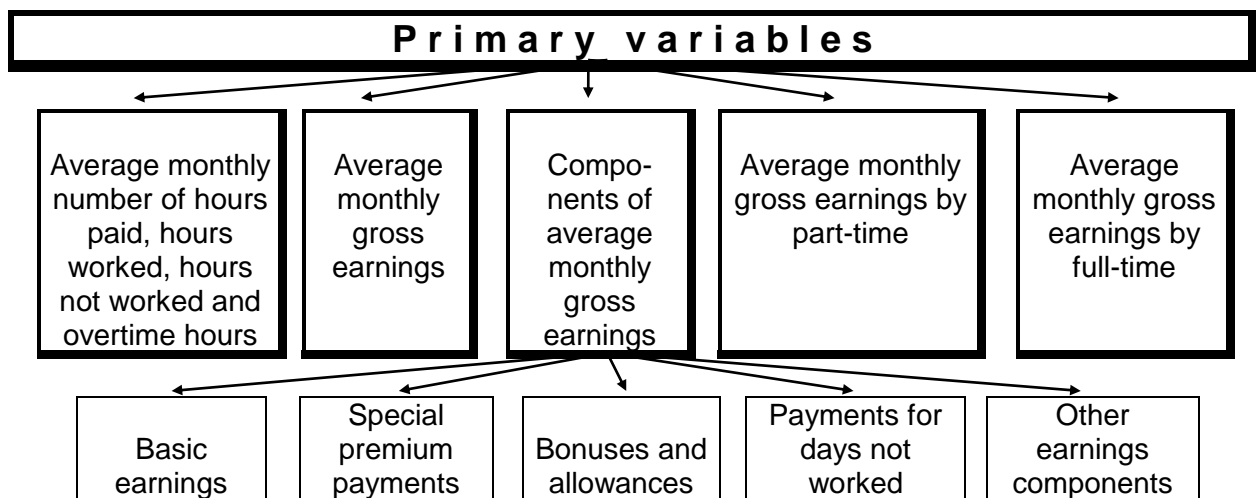
**Priemerný mesačný počet platených hodín** - počet hodín, na ktoré sa vzťahujú hrubé mesačné zárobky (mzdy, platy, náhrady miezd). Nezapočítavajú sa dni práceneschopnosti (PN).

**Odpracovaný čas** - počet hodín odpracovaných všetkými zamestnancami a to ako v normálnom pracovnom čase, tak aj v nadčasoch. Započítava sa sem čas strávený na pracovnej ceste v rámci pracovného času, za ktorý sa platí mzda, funkčný plat, resp. náhrada mzdy. Za odpracovaný čas je potrebné považovať aj čas neaktívnej časti pracovnej pohotovosti na pracovisku, zastavenia strojov, nehôd alebo dočasného nedostatku práce, avšak, za ktorý sa platí mzda, funkčný plat, resp. náhrada mzdy v súlade s pracovnou zmluvou. Nezapočítavajú sa poskytnuté prestávky na jedenie a oddych. V kategórii zamestnancov, ktorí majú nepravidelne rozvrhnutý pracovný čas v priebehu dňa, resp. týždňa (napr. zamestnanci v umeleckých profesiách) sa vykáže počet skutočne odpracovaných hodín za príslušné sledované obdobie.

**Nadčas** - hodiny platenej práce nadčas z odpracovaného času, za ktoré bola zamestnancom poskytnutá mzda a mzdové zvýhodnenie (plat a jeho zvýšenie) za prácu nadčas.

**Neodpracované hodiny** - zaplatený, avšak neodpracovaný čas, ako napr. skutočne čerpané a platené hodiny dovolenky, počet pracovných hodín pracovnej neschopnosti, ošetrovania člena rodiny a pod., sviatky ako aj neodpracovaný čas z vážnych prevádzkových dôvodov organizácie, prípadne zavedenia osobitného režimu v organizácii (pre nedostatok práce, odbytové ťažkosti a pod.).

**Priemerná hrubá mesačná mzda** - celková zúčtovaná mzda zamestnanca za príslušné referenčné obdobie pred znížením o povinné poistné (sociálne a zdravotné) a preddavkov na daň, ktoré je povinný platiť zamestnanec odpočítaním dane a príspevkov. Je súčtom základnej mzdy (platu), príplatkov a doplatkov, prémie a odmien, náhrad mzdy a ostatných mzdových zložiek. Do priemernej hrubej mesačnej mzdy sa nezahŕňa odstupné, odchodné, cestovné náhrady, výnosy z kapitálových podielov (akcií) alebo obligácií, náhrada za pracovnú pohotovosť mimo pracoviska, príspevky zo sociálneho fondu, príspevky na doplnkové

**Structure of primary variables:****Definition of primary variables:**

**Average monthly number of hours paid** – number of hours related to monthly gross earnings (wages, salaries, wage compensation). Days of sick leave are excluded.

**Time actually worked** – number of hours worked by all employees both in normal working hours as well as in overtime. It includes time spent on a business trip within the working time for which earnings, salaries or wage compensation are paid. Time worked covers also a time of inactive duty time, stop the machines, accidents or temporary lack of work, but for which earnings, salaries or remuneration are paid in accordance with the employment contract. The meal and rest breaks are excluded. In the category of employees with irregularly scheduled working hours during the day, and/or week (e. g. employees in artistic professions) the number of hours actually worked for the given reference period is reported.

**Overtime** – hours of paid work for overtime from time actually worked. The earnings and wage benefits were granted to the employees working in overtime.

**Hours not worked** – time paid but not worked, such as actually taken and paid hours of holiday, hours of sick leave, care of family members and the like, holidays and hours not worked due to serious operational reasons of organization, or due to introduction of a specific organization mode (for lack of work, marketing difficulties, etc.).

**Average gross monthly earnings** – total charged earnings per employee for the given reference period. It is before deduction of compulsory insurance (social and health) and tax prepayments. It is the sum of basic earnings, special premium payments, bonuses and allowances, payments for days not worked and other earnings' components. The average gross monthly earnings does not include severance and termination pay, travel expenses, income from capital shares (funds) or bonds, bonuses for being on call to work outside

dôchodkové poistenie, ktoré platí zamestnávateľ za zamestnanca, príjem zamestnanca v súvislosti s používaním motorového vozidla na služobné účely a súkromné účely, odmeny v oblasti priemyselných práv, odmeny vyplácané pri pracovných a životných jubileách, odmeny pri odchode do starobného dôchodku, plnenia poskytnuté zamestnávateľom zamestnancovi zo zisku po zdanení, plnenia poskytnuté zamestnávateľom po skončení pracovného pomeru, štátno-zamestnaneckého pomeru, služobného pomeru, náhrada príjmu pri dočasnej pracovnej neschopnosti zamestnanca.

**Základná mzda** - peňažná platba zamestnávateľa zamestnancovi splatná v mesačných termínoch. Spravidla ide o základnú mzdu stanovenú podľa mzdových predpisov pre odmeňovanie zamestnancov v mesačných, úkolových a hodinových mzdách, vrátane základných zložiek zmluvných platov (mzdová a platová tarifa) a miezd za nadčasy.

**Príplatky a doplatky (mzdové zvýhodnenia)** - všetky príplatky a doplatky k základnej mzde - mzdové zvýhodnenia za nadčasovú prácu, nočnú prácu, za prácu v sobotu a nedeľu, sviatky, za zdraviu škodlivé prostredie, hluk, rizikovú a namáhavú prácu, vyplácané podľa mzdového predpisu alebo kolektívnej zmluvy a ktoré nie sú zahrnuté do tarifných miezd, ďalej osobné príplatky a ohodnotenia, funkčné príplatky a pod. Pri valorizačnom príplatku ide o medziročný nárast zárobkov, paušálne započítavaný podľa rastu životných nákladov.

**Prémie a odmeny** - nadtarifné zložky mzdy alebo iné zložky mzdy dohodnuté v pracovnej zmluve alebo inej zmluve (napr. vyplývajúce zo Zákonníka práce). Ich výška sa stanovuje v závislosti na výkone, plnení uložených úloh (odmeny) a splnení hodnotiacich ukazovateľov (prémie). Vyplácané sú spravidla v pravidelných, vopred dohodnutých termínoch (mesačne, štvrtročne, ročne).

**Náhrady mzdy** - náhrady mzdy, ktoré hradí zamestnávateľ podľa Zákonníka práce, kolektívnej či pracovnej zmluvy a mzdových predpisov za neodpracovaný čas. Ide napr. o náhrady mzdy za platené sviatky, za dovolenku, za voľné dni (ošetrenie v zdravotníckom zariadení, narodenie dieťaťa, úmrtie rodinného príslušníka, svadba, presťahovanie zamestnanca a pod.), za výluky, prestoje a iné prekážky na strane zamestnávateľa.

**Ostatné mzdové zložky** - zmluvne ani zákonom negarantované nepravidelne vyplácané odmeny - napr. odmeny v závislosti od výkonu práce, plnenia vyplácané ako 13. a 14. plat, plat „na dovolenku“, „pred Vianocami“, naturálne mzdy a odmeny za prácu pri pracovnom alebo životnom výročí zamestnancov, ktoré nie sú súčasťou základnej mzdy ani zákonom garantované. Nezahŕňajú sa prémie a odmeny vyplácané pravidelne v každom výplatnom termíne.

the workplace, contributions from the social fund, contributions for the supplementary pension insurance paid by an employer for the employee. Moreover, employee's income in relation to the use of a motor vehicle for business and private purposes, remuneration from industrial property, remuneration on work and life anniversaries, retirement pensions, benefits after tax profits, benefits upon termination of employment, benefits for temporary sick leave are excluded.

**Basic earnings** – financial payment to employee provided regularly at monthly pay period usually covers basic earnings determined according to the labour legislation intended for remuneration of employees in the form of monthly, piece or hourly wage, incl. basic components of contractual salaries (wage and salary scale) and overtime payments.

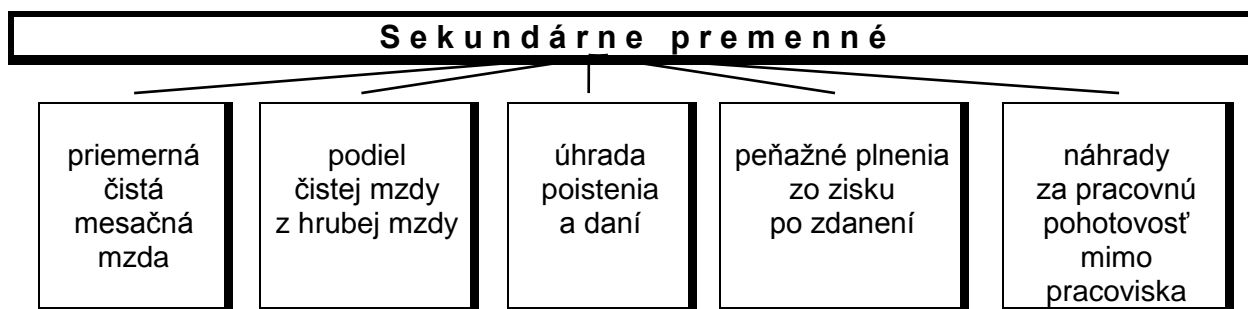
**Special premium payments** – remuneration and additional payments (not included in basic earnings) for overtime, night work, working on Saturdays and Sundays, public holidays, unsound environment, noise, risk, difficult work, that are paid according to a wage regulation or collective agreement, personal extra pay, functional payments and the like. As regard valorisation supplement, the year-on-year growth should be calculated at a flat rate according to the cost of living growth.

**Bonuses and allowances** – earnings components out of wage scale or other wage elements which are based on employment or other contract (e.g. according to the Labour code). Amount of bonuses and allowances depends on individual job performance, fulfilment of duties and assessment indicators. These are paid regularly at each pay period arranged in advance (monthly, quarterly, annually).

**Payments for days not worked** – compensations that employer provides to employee according to the Labour Code, collective agreement or employment contract for hours not worked due to employer's obstacles and during holiday, public holidays, free days and training days, lockout, etc.

**Other earnings components** – irregularly paid bonuses e.g. bonuses based on employee individual job performance, the 13<sup>th</sup> or 14<sup>th</sup> wage, holiday or Christmas bonuses, wages in kind jubilee bonuses. Bonuses paid regularly at each pay period are excluded.

## Štruktúra sekundárnych premenných:



### Definície sekundárnych premenných:

**Priemerná čistá mesačná mzda** - rozdiel priemernej hrubej mesačnej mzdy a úhrad zdravotného, nemocenského, dôchodkového (starobného a invalidného) poistenia, poistenia v nezamestnanosti a preddavkov na daň z príjmov fyzických osôb.

**Úhrada poistenia a daní** - patria sem odvody poistného na zdravotné poistenie, nemocenské poistenie a dôchodkové (starobné a invalidné) poistenie, poistenie v nezamestnanosti a preddavky na daň z príjmov fyzických osôb. Pri výpočte výšky preddavkov na daň sa neberie do úvahy možnosť uplatnenia si 0,5 % zníženia odvodov na starobné poistenie a daňového bonusu na každé nezaopatrené dieťa.

**Peňažné plnenia zo zisku po zdanení** - plnenia uhrádzané z použiteľného zisku po zdanení, napr. podiely na hospodárskych výsledkoch, odmeny (aj odmeny zamestnancom - členom predstavenstiev, dozorných a správnych rád, ak sú hradené zo zisku po zdanení), tantiémy, dividendy, prípadne ďalšie plnenia zvyšujúce príjem zamestnanca za príslušné obdobie.

**Náhrady za pracovnú pohotovosť mimo pracoviska** - peňažné plnenia poskytované osobám v pracovnom, služobnom, štátnozamestnaneckom alebo členskom pomere k organizácii, ktoré zamestnancom prislúchajú za neaktívnu časť pracovnej pohotovosti mimo pracoviska, pohotovosti alebo služobnej pohotovosti. Tieto plnenia nie sú mzdou; nakoľko sa však poskytujú spolu so mzdou, vzťahujú sa na ne ustanovenia o splatnosti mzdy, výplate mzdy a vykonávaní zrážok zo mzdy.

### Definície použitých popisných štatistických charakteristík za dopočítaný súbor:

**Medián** – predstavuje hodnotu, ktorá rozdeľuje hodnoty skúmaných premenných na dve rovnako pravdepodobné časti (50 % hodnôt skúmaných premenných sa nachádza „pod“ a 50 % hodnôt skúmaných premenných „nad“ touto hodnotou).

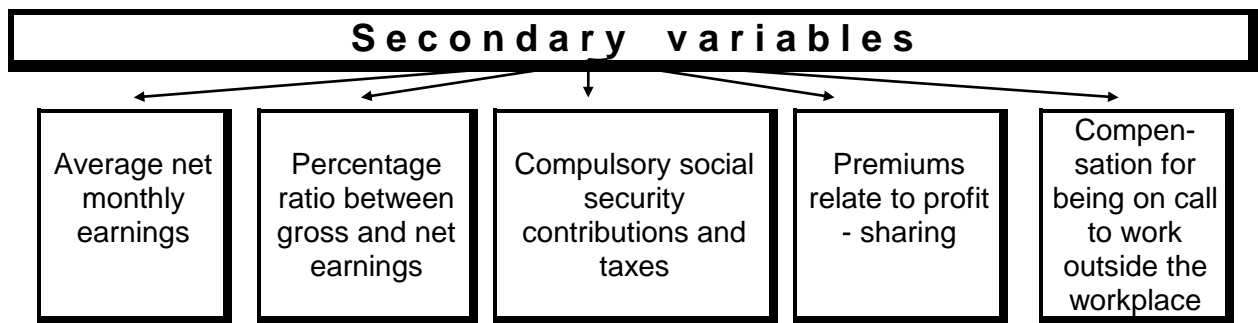
**Kvartily** - predstavujú hodnoty skúmaných premenných, ktoré delia súbor na štvrtiny.

**Decily** - predstavujú hodnoty skúmaných premenných, ktoré delia súbor na desatiny.

**Percentily** - predstavujú hodnoty skúmaných premenných, ktoré delia súbor na stotiny.

**Decilový podiel** - predstavuje podiel 9. decilu a 1. decilu.

**95 % - ný interval spoľahlivosti priemernej mesačnej hrubej mzdy** – interval, v ktorom sa so spoľahlivosťou 95 % nachádza skutočná hodnota.

**Structure of secondary variables:****Definition of secondary variables:**

**Average net monthly earnings** – difference between average gross monthly earnings and payments of health, sickness, pension, (retirement and disability) insurance, unemployment insurance and advances on income tax of natural persons.

**Payment of insurance and taxes** - payments of health, sickness and pension (retirement and disability) insurance, unemployment insurance and advances on income tax of natural persons are included. The opportunity for applying 0.5% reduction of contribution on retirement insurance and the tax bonus for each dependent child have been not taken into account in calculating the amount of advance payments on tax.

**Bonuses based on profit after taxation** - financial payments paid from usable profit after tax, such as shares of economic results, allowances (including bonuses to staff members of boards, supervisory boards or boards of directors, if they are paid from profits after tax), royalties, dividends, or other payments that increase income of the employee for the given period.

**Bonuses for being on call to work outside the workplace** – financial compensations provided to employees for inactive part of on call outside the workplace according to labour legislation. These payments cannot be considered to be earnings. However, as they are provided alongside earnings, the provisions on the maturity of earnings, the payment of wages and the implementation of the salary deductions refer to them.

**Definition of descriptive statistics:**

**Median** – the value dividing the variables' values in two equally likely parts (50% of the variables' values is "under" and 50% of the values of the variables "above" this value).

**Quartiles** - represent the variables' values that divide the file into four parts.

**Deciles** - represent the variables' values that divide the file into ten parts.

**Percentiles** - represent the values of the variables that divide the file into one hundred parts.

**Decil ratio** - represents a proportional share of 9<sup>th</sup> decile and 1<sup>st</sup> decile.

**95% confidence interval of average gross monthly earnings** – interval, in that the true value occurs with 95% confidence.

Z dôvodu zabezpečenia prepojenia slovenského číselníka vzdelania na medzinárodnú klasifikáciu ISCED-2011, je v každej tabuľke triedenej podľa **vzdelania sledované vysokoškolské vzdelanie** nasledovne:

vysokoškolské vzdelanie - 1. stupeň zodpovedá vzdelaniu bakalárskemu,

vysokoškolské vzdelanie - 2. stupeň zodpovedá vzdelaniu magisterskému, inžinierskemu, doktorskému,

vysokoškolské vzdelanie - 3. stupeň zodpovedá vzdelaniu doktorandskému s vedeckou akademickou hodnosťou CSc., PhD.

### 3. Definovanie štatistického súboru a opory výberu

Štatistický súbor tvorili všetky právnické subjekty, ktoré sú zapísané v obchodnom registri. Sú to ziskové a neziskové organizácie vo všetkých ekonomických činnostiach SR. Zdrojom štatistického súboru pre generovanie opory výberu (súboru jednotiek, ktoré môžu byť vybrané do vzorky) bol register organizácií a register závodov. Štatistický súbor (opora) k 1.1.2014 obsahoval 60 346 právnických štatistických jednotiek.

### 4. Spôsob vytvárania výberového súboru

Pre vytvorenie výberového súboru bola použitá **štatistická metóda náhodného výberu v rámci stratifikovaných skupín** s rešpektovaním odhadu počtu neaktívnych jednotiek. Do spracovania vstupoval register spravodajských jednotiek aktívnych aj neaktívnych. Prvý podsúbor výberového súboru bol tvorený spravodajskými jednotkami, ktoré poskytli požadované údaje pre štatistické zisťovania ŠM a ÚNP v predchádzajúcom roku. Druhý podsúbor výberového súboru bol vytvorený na základe troch stratifikačných kritérií: ekonomickej aktivity, územného rozloženia a veľkostnej kategórie.

Kvantifikácia výberového súboru za rok 2014:

- 7 621 jednotiek zo zisťovania za rok 2013 (1. podsúbor),
- 574 jednotiek vybraných podľa stratifikačných kritérií (2. podsúbor),
- z toho 353 jednotiek s 500 a viac zamestnancami bolo vybraných vyčerpávajúcim spôsobom.

Na základe uvedeného bolo do výberového súboru vybraných spolu 8 195 štatistických jednotiek.

Z klasifikačných atribútov:

- ekonomická činnosť - SK NACE Rev. 2,
  - kraj sídla organizácie podľa nového územno - správneho usporiadania SR - SIDKRJ,
  - kategória veľkosti organizácie podľa počtu zamestnancov - KATP, POCP,
- boli generované kondenzované kódy, ktoré sa využili pri vytváraní výberovej vzorky.

Z hľadiska vplyvu veľkých organizácií na ekonomický vývoj v SR bola veľkostná kategória spravodajských jednotiek s počtom zamestnancov **500 a viac** vybraná do zisťovania vyčerpávajúcim spôsobom.

Partial differences in the structure of earnings in comparison between the Slovak Republic and the European Union result from the specific character of the Slovak wage system. Deviations should be removed after co-ordinating of the Slovak wage policy with the European Union. In this publication the structure of earnings corresponds mainly with demand of the Slovak users. Eurostat requirements are covered in another version of the table (EU tables<sup>1</sup>) with outputs fully comparable with Community statistics on the level and structure of earnings on the basis of list of variables published in the Commission Regulation (EC) N° 1738/2005.

### 3. Defining Population

Population consisted of all legal subjects with one and more employees, registered in the Business Register, which were recorded in the Registers of organizations and establishments kept by the Statistical Office of the Slovak Republic. The set covers profit and non-profit organizations (incl. enterprises) in all economic activities of the Slovak Republic. As of January 1, 2014, the sample frame comprised 60 346 legal statistical units.

### 4. Procedure of sample creating

The sample was created by using of the **statistical method of a random sample within stratum** with the estimated number of inactive units. The source for data processing was the register of active and inactive reporting units.

The first subset of the sample included reporting units which provided data required in the Structure of Earnings Survey and the Labour Cost Survey in the previous year.

With the aim to get convenient sample scope and proportionality the second subset was made on the basis of three stratifying attributes as follows: economic activity, regions and size class.

Quantification of the sample for 2014:

- 7 621 units from the 2013 survey (the first subset),
  - 574 units selected by stratifying attributes (the second subset),
  - of which: 353 units with 500 and more employees were selected exhaustively.
- On the basis of the above mentioned calculations 8 195 statistical units were selected.

Classifying attributes:

-economic activity NACE Rev. 2,  
-region NUTS 3,  
-size class by the number of employees,  
were used to generate condensed codes in the process of the sample creation.

All statistical units with 500 and more employees were included into the survey with regard to influence of these big-size organizations on economic development in the Slovak Republic.

---

<sup>1</sup> EU tables are not included in this publication

Pre vytváranie výberového súboru bola použitá **metóda na definovanie výberového pomeru pre každé stratum (oblasť) - "power method"**

$$CS1_h = CS1 * \frac{CP1_h * CA * \sqrt{(1 - CA_h)}}{\sum_k CP1_h * CA_h * \sqrt{(1 - CA_h)}}$$

Kde: CS1 - počet organizácií vo výberovom súbore  
CP1 - počet organizácií v opore výberu  
CA - vyjadruje pomer aktívnych a neaktívnych jednotiek  
k - počet strát  
h - index strata (oblasti)

## 5. Zber a spracovanie údajov

Zber a spracovanie údajov zabezpečovala spracovateľská organizácia TREXIMA, v gescii ŠÚ SR. Zber údajov bol realizovaný elektronickou formou, e - mailom, web stránkou so všetkými číselníkmi (SK ISCO - 08, SK NACE Rev. 2, druh vlastníctva, právna forma, kód územia, kód dosiahnutého vzdelania).

Pomocou prepojenia personálnych a mzdových programov so zisťovaním, si vykazujúce jednotky automatizovaným spôsobom vyselektovali a nahrali požadované údaje z podnikových databáz.

Do zisťovania bolo zaradených 8 195 vykazujúcich jednotiek. Po skompletizovaní vstupného súboru údajov a vykonaní formálnych a logických kontrol sa do spracovania zaradili údaje za 7 844 organizácií. Celková hrubá návratnosť štatistických výkazov predstavuje 96,8 %.

Spravodajské jednotky, ktoré vstúpili do zisťovania zamestnávali spolu 1 124 378 zamestnancov, čo predstavovalo 51 % z celkovej zamestnanosti v ekonomike SR (59,3 % v prípade zamestnanosti bez podnikateľov) v sledovanom roku.

Zisťovanie zahŕňa všetky ekonomické činnosti podľa štatistickej klasifikácie SK NACE Rev. 2. Vo vzorke pripadá z celkového počtu zamestnancov na priemyselnú výrobu 29,6 %, veľkoobchod a maloobchod 11 %, na verejnú správu, sociálne zabezpečenie 9,7 %, dopravu a skladovanie 8,3 %, na vzdelávanie 7,7 %, zdravotníctvo a sociálnu pomoc 7,3 %, na administratívne služby 5,3 %, finančné a poisťovacie činnosti a odborné, vedecké a technické činnosti po 2,9 %, na stavebníctvo a na informácie a komunikáciu po 2,6 %, na poľnohospodárstvo, lesníctvo a rybolov 2,2 %, dodávku vody 1,7 %, na umenie, zábavu a rekreáciu 1,6 %, na dodávku elektriny, plynu, pary 1,5 %, ubytovacie a stravovacie služby 1,1 %, na ostatné činnosti 0,8 %, na ťažbu a dobývanie a na činnosti v oblasti nehnuteľností po 0,6 %.

Z hľadiska územného členenia bola vzorka stratifikovaná podľa krajov, čo zodpovedá medzinárodnej nomenklatúre teritoriálnych jednotiek pre štatistiku NUTS 3. Vo vzorke bolo 36,1 % zamestnancov z Bratislavského kraja, 10 % z Košického kraja, 9,7 % zamestnancov zo Žilinského kraja, z Trenčianskeho kraja 9,6 %, 9,4 % zamestnancov z Banskobystrického, 8,7 % z Nitrianskeho kraja, z Trnavského kraja 8,6 % a z Prešovského kraja 7,9 % zamestnancov.

Eurostatom požadované zahrnutie organizácií s 10 a viac zamestnancami do zisťovania bolo rozšírené aj o malé organizácie do 10 zamestnancov so zámerom pokryť všetky veľkostné kategórie organizácií (podľa počtu zamestnancov).

The sample was created by means of the **method to define sampling rates for each stratum (area field) - “power method”**

$$CS1_h = CS1 * \frac{CP1_h * CA * \sqrt{(1 - CA_h)}}{\sum_k CP1_h * CA_h * \sqrt{(1 - CA_h)}}$$

Where: CS1 - the number of organizations in the sample  
 CP1 - the number of organizations in the sample frame  
 CA - the rate of active and inactive units  
 k - the number of stratum  
 h - index of stratum

## 5. Data collection and processing

Data collection and processing were carried out by the processing organization TREXIMA under the supervision of the Statistical Office of the Slovak Republic. The data was collected via electronic mail. Reporting units selected and recorded required data from the enterprise databases in connection with personal and wage programs. The survey was carried out in 8 195 reporting units. After completion of the input data and making of the formal and logical controls the data for 7 844 organizations were included in processing. A total response rate represents 96.8%.

Within a file of the reporting units there were in total 1 124 378 employees who represented 51% of the total number of employees in the Slovak economy (59.3% in the case of employment without tradesmen) in the reference year.

The survey covers all economic activities by NACE Rev. 2. Out of the total number of employees in the sample 29.6% represents manufacturing, 11% wholesale, retail trade, 9.7% public administration and defence, 8.3% transportation and storage, 7.7% education, 7.3% human health, social work activities, 5.3% administrative, support service activities, 2.9% financial, insurance activities, 2.9% professional, scientific and technical activities, 2.6% construction, 2.6% information and communication, 2.2% agriculture, forestry and fishing, 1.7% water supply, 1.6% arts, entertainment and recreation, 1.5% electricity, gas, steam, 1.1% accommodation and food service activities, 0.8% other service activities, 0.6% mining and quarrying and 0.6% real estate activities.

From the viewpoint of the territorial division the sample was classified by regions what corresponds to NUTS 3. In the sample 36.1% of employees worked in Bratislava region, 10% in Košice region, in Žilina region 9.7%, 9.6% in Trenčín region, in Banská Bystrica region 9.4%, 8.7% in Nitra region, 8.6% in Trnava region, in Prešov region 7.9% of employees.

With the aim to cover all size classes of units (by the number of employees) was the EUROSTAT's required covering of units with 10 and more employees extended by the small organizations with less than 10 employees.

Spracovanie údajov bolo realizované prostredníctvom špecifického programu so zabudovaným komplexom výpočtov a kontrol, s cieľom zabezpečiť tlač požadovaných výstupných tabuliek.

## 6. Dovočty údajov za výberový súbor na populáciu

Cieľom dovočítania výsledkov bolo získanie objektívnych informácií o štruktúre miezd v celom hospodárstve SR.

Dovočet dát sa uskutočnil metódou bodového odhadu.

### Základný algoritmus bodového odhadu:

$$W = \frac{N}{n}$$

Kde: W - váha jednotky v zisťovaní  
N - počet viet v registri  
n - celkový počet viet vo vzorke

Dovočtový koeficient bol vyjadrený pomerom údajov za SR k výberovej vzorke v príslušnej skupine. Ako stratifikačné kritériá boli použité:

- veľkosť podniku (počet zamestnancov)
- ekonomická činnosť (SK NACE Rev. 2)

Výpočet dovočtového koeficientu v i-tej skupine:

$$\text{KOE}F1_i = [\text{počet viet SR}]_i / [\text{počet viet vzorka}]_i$$

Dovočtová databáza vznikla dovočítaním (znásobením) podnikov v i - tej skupine podľa i - teho dovočtového koeficientu. Veľkosť dovočtového koeficienta bola obmedzená na maximálnu veľkosť 35. Pred samotným vážením bola nutná analýza registra organizácií, jeho pochopenie, určenie stavov (aktivita – atribút S4), sfér (podnikateľská, nepodnikateľská – atribút FORMA), definovanie štátnej správy (atribút ESA2010), veľkosti podnikov (POCP), ekonomická činnosť (HLSKNACE) a pod. Vzhľadom na to, že výber sa robil spoločne pre obe sféry – nepodnikateľskú a podnikateľskú, tak ani váženie ju nerozlišovalo.

Z hľadiska zabezpečenia ochrany údajov a ich anonymného charakteru sú publikované len hodnoty podľa príslušného triedenia, ktoré sú vypočítané ako priemerné hodnoty vstupných údajov minimálne za 10 osôb, zamestnaných minimálne v troch rôznych organizáciách (podnikoch). Odchýlky v súčtoch a podieloch vznikli zaokrúhľovaním údajov, nakoľko sú sledované hodnoty vypočítané z nezaokrúhlených údajov a až potom sa zaokrúhľujú.

V tabuľkách sa okrem číselných údajov nachádzajú aj štatistické symboly, ktoré vyjadrujú:

vodorovná čiarka ( - )	údaj sa nevyskytuje
bodka ( . )	údaj nie je k dispozícii alebo je nespoľahlivý
veľké D (D)	údaj nie je možné publikovať pre jeho dôverný charakter
nula (0)	údaj je známy, ale jeho hodnota po zaokrúhlení je menšia ako 0,1.

Data processing was realised by means of the specific software with a complex of calculations and checks. The aim was to ensure printing of the required output tables.

## 6. Data extrapolations to the population

The aim of result recalculation was obtaining objective information about structure of wages in whole national economy of the Slovak Republic. Data recalculation was made by point estimation method.

### The basic formula of point estimate:

$$W = \frac{N}{n}$$

where: W - weight of unit in the survey  
n - number of all records in sample  
N - number of records in register

Recalculation coefficient was represented by ratio of whole Slovak Republic data and sample data in relevant group. Stratification criteria used was:

- size group (number of employees)
- economic activity (NACE Rev. 2)

Calculation of recalculation coefficient in "i" group:

$$\text{COEF1}_i = [\text{number of records in register SR}]_i / [\text{number of records in sample}]_i$$

Recalculation database originated from recalculation (multiplying) companies in "i" group by "i" recalculation coefficient. Value of recalculation coefficient was limited to the maximum level 35. Analyse of register was necessary before weighting. Analyse consists of: register comprehension as a whole, determination of statuses (activity - attribute S4), sphere (business, non-business - attribute FORMA), determination of state assets (attribute ESA2010), organization largeness (POCP), economic activity (HLSKNACE) and so on. Concerning the fact that sample was made for both groups together - business and non-business, weighting was made together too.

There were published only the average values of input data for at least 10 employees according to the relevant classification due to data protection. These employees are employed at least by 3 different organizations (enterprises). Differences in sums and ratios resulted from rounding data off.

Tables content statistical symbol as follows:

Macron (-)	in the place of a number denotes that the phenomenon did not occur
Dot (.)	data is not available or reliable
Capital D (D)	it is not possible to publish the figure because of its confidential character
Zero (0)	the phenomenon occurs in the sample, but its value is below 0.1 when rounded off in a standard manner

ISBN 978-80-8121-384-7