



ŠTATISTICKÝ  
ÚRAD  
SLOVENSKEJ  
REPUBLIKY

# Indexy cien stavebných prác, materiálov a výrobkov spotrebovávaných v stavebníctve SR za 1. štvrťrok

Price indices of construction works,  
materials and components used  
in construction industry  
of Slovak Republic for the 1<sup>st</sup> quarter

Makroekonomické  
štatistiky

2021

Štatistický úrad Slovenskej republiky

Kód: 030721  
Okruh: Ceny  
Dátum: Apríl 2021

# Indexy cien stavebných prác, materiálov a výrobkov spotrebovávaných v stavebníctve SR za 1. štvrťrok

Price indices of Construction works,  
materials and components used  
in construction industry  
of Slovak Republic  
for the 1<sup>st</sup> quarter

Sekcia podnikových štatistík  
Generálny riaditeľ sekcie: Libuša Kolesárová  
Odbor cenových štatistík  
Kontaktná osoba: Štefan Adamec, tel. +421/2/50 236 525

2021

## **ZVEREJŇOVANIE VYBRANÝCH ÚDAJOV ŠTATISTICKÉHO ÚRADU SR**

Kalendár prvého zverejnenia vybraných údajov Štatistického úradu SR je dostupný na internetovom portáli [www.statistics.sk](http://www.statistics.sk). Všetky upresnenia termínov za kategóriu indexy cien stavebných prác sú zverejnené na uvedenom internetovom portáli vopred.

## **RELEASE OF SELECTED DATA OF THE STATISTICAL OFFICE OF THE SR**

Calendar of the first release of selected data of the Statistical Office of the SR is available on the Internet portal [www.statistics.sk](http://www.statistics.sk). All amendments of deadlines for the category of price indices of construction works are published on the given Internet portal in advance.

**Autor publikácie: Andrea Veselská**

## **ŠTATISTICKÝ ÚRAD SLOVENSKEJ REPUBLIKY**

Informačný servis

Lamačská cesta 3/C

840 05 Bratislava

tel. +421/2/50 23 63 35, +421/2/50 23 63 39

e-mail: [info@statistics.sk](mailto:info@statistics.sk)

[www.statistics.sk](http://www.statistics.sk)

---

Rozmnožovanie obsahu tejto publikácie, ako aj jednotlivých častí, v pôvodnej alebo upravenej podobe pre komerčné účely, je možné len s písomným súhlasom Štatistického úradu SR. Údaje, ktoré sú obsahom tejto publikácie, je možné použiť len s uvedením zdroja.

Copying contents of this publication either whole or single parts, both in original and adjusted form for commercial purposes is possible only unless the Statistical Office of the Slovak Republic gives written permission. Data of this publication can be used only with identification of the source.

## OBSAH / CONTENTS

	strana / page
<b>Metodické vysvetlivky (štvrťročné spracovanie údajov)</b>	5-6
<b>Methodological notes (quarterly data processing)</b>	
<b>Komentár k vývoju cien v 1. štvrtroku 2021</b>	7
<b>Tabuľka č. - 1 Indexy cien stavebných prác podľa KS za 1. štvrtrok 2021</b>	8
<b>Table 1 - Price indices of construction works according to CC for first quarter 2021</b>	
Základ / the base: predchádzajúce obdobie = 100 / previous period = 100	
4.Q. predchádzajúceho roka = 100 / Last quarter of previous year = 100	
rovnaké obdobie predchádzajúceho roka = 100 /	
the same period of previous year = 100	
Ø 2015 = 100	
<b>Tabuľka č. - 2 Indexy cien stavebných prác podľa KS za 1. štvrtrok 2021</b>	9
<b>Table 2 - Price indices of construction works according to CC for first quarter 2021</b>	
<b>Základ / the base: Ø 2015 = 100</b>	
predchádzajúce obdobie = 100 / previous period = 100	
<b>Tabuľka č. - 3 Indexy cien stavebných prác podľa KS za 1. štvrtrok 2021</b>	10
<b>Table 3 - Price indices of construction works according to CC for first quarter 2021</b>	
Základ / the base: rovnaké obdobie predchádzajúceho roka = 100 /	
the same period of previous year = 100	
4. štvrtrok predchádzajúceho roka = 100 / Last quarter of prev. year = 100	
<b>Tabuľka č. 4 - Indexy cien stavebných prác podľa CPA 2015 za 1. štvrtrok 2021</b>	11-13
<b>Table 4 - Price indices of construction works according to CPA 2015 for first quarter 2021</b>	
Základ / the base: Ø 2015 = 100	
predchádzajúce obdobie = 100 / previous period = 100	
<b>Tabuľka č. 5 - Indexy cien stavebných prác podľa CPA 2015 za 1. štvrtrok 2021</b>	14-17
<b>Table 5 - Price indices of construction works according to CPA 2015 for first quarter 2021</b>	
Základ / the base: rovnaké obdobie predchádzajúceho roka = 100 /	
the same period of previous year = 100	
4. štvrtrok predchádzajúceho roka / Last quarter of previous year = 100	
<b>Tabuľka č. 6 - Indexy cien stavebných prác pre stavebníctvo celkom</b>	18
<b>štvrťročné intervaly 2020 - 2021</b>	
<b>Table 6 - Price indices of construction works total in construction industry</b>	
<b>quarterly periods 2020 - 2021</b>	
<b>Tabuľka č. 7 - Indexy cien materiálov a výrobkov spotrebovávaných v stavebníctve</b>	19
<b>(výrobné ceny), štvrtročné intervaly 2020 - 2021</b>	
<b>Table 7 - Price indices of construction materials and components.....(producer</b>	

**prices ) quarterly periods 2020 - 2021**

<b>Graf / Graph</b>	20
Štvrťročný vývoj indexov cien stavebných prác, materiálov a výrobkov spotrebovávaných v stavebníctve v rokoch 2020 - 2021	
Quarterly development of the construction works, material and components price indices in the years 2020 - 2021	
<b>Tabuľka č. 8 - Indexy cien materiálov a výrobkov spotrebovávaných v stavebníctve (nákupné ceny)</b>	21
<b>Table 8 - Price indices of construction materials and components.....(purchase prices)</b>	
<b>Tabuľka č. 9 - Indexy nákupných cien vybraných stavebných materiálov</b>	
<b>Table 9 - Price indices purchase prices chosen construction materials</b>	22-23
<b>Metodické vysvetlivky pre výpočet mesačných indexov cien stavebných prác (spresnenie odhadov)</b>	24
<b>Methodological notes for calculation of price indices of construction (improved estimation)</b>	
<b>Metodické vysvetlivky pre mesačný výpočet indexov cien materiálov a výrobkov spotrebovávaných v stavebníctve</b>	
<b>Methodological notes for calculation of materials and components used in construction price indices</b>	
<b>Tabuľka č. 10 - Časový rad indexov cien stavebných prác stavebníctvo celkom, roky 2020 a 2021 (spresnené odhady)</b>	25
Time line price indices of construction works – total in construction industry, years 2020 – 2021 (improved estimation)	
Základ/ the base: predchádzajúce obdobie = 100/ previous period = 100	
December predchádzajúceho roka = 100 / December of previous year = 100	
rovnaké obdobie predchádzajúceho roka = 100 / the same period of prev. year = 100	
Ø 2015 = 100	
<b>Tabuľka č. 11 - Indexy cien materiálov a výrobkov spotrebovávaných v stavebníctve za marec 2021</b>	26
Price indices of construction materials and components used in construction industry for March 2021	
Základ/the base: predchádzajúce obdobie = 100 / previous period = 100	
December predchádzajúceho roka = 100 / December of previous year = 100	
rovnaké obdobie predchádzajúceho roka / the same period of previous year = 100	
Ø 2015 = 100	
<b>Tabuľka č. 12 - Časový rad indexov cien materiálov a výrobkov spotrebovávaných v stavebníctve, roky 2020 a 2021</b>	27
Time line price indices of constr. materials and components used in construction industry, years 2020 – 2021	
Základ/the base: predchádzajúce obdobie = 100 / previous period = 100	
December predchádzajúceho roka = 100 / December of previous year = 100	
rovnaké obdobie predchádzajúceho roka / the same period of previous year = 100	
Ø 2015 = 100	
<b>Graf / Graph</b>	28
Mesačný vývoj indexov cien stavebných prác, materiálov a výrobkov spotrebovávaných v stavebníctve v rokoch 2020 - 2021	

Monthly development of the construction works, material and components price indices  
in the years 2020 - 2021

**Tabuľka č. 13** – Indexy cien pre uplatnenie metódy FIDIC za mesiac marec 2021

29

## Metodické vysvetlivky (štvrt'ročné spracovanie údajov)

V roku 2017 bol vypracovaný nový štatistický model pre výpočet indexov cien stavebných prác, materiálov a výrobkov spotrebovávaných v stavebníctve. Revidovaná indexová schéma obsahuje cca 8558 reprezentantov - vybraných stavebných prác. Ceny vybraných reprezentantov sa zisťujú vrátane všetkého materiálu, kompletných nákladov na realizáciu stavby (objektu) a zisku. Ceny sú bez DPH. Pre zisťovanie cien reprezentantov v podnikoch s prevládajúcou stavebnou výrobou bol spracovaný výkaz Ceny Stav 10-04. Tento výkaz vyplňuje v štvrt'ročnej periodicite cca 200 respondentov na území SR. Do spravodajskej siete boli zaradené subjekty vybrané podľa druhu a objemu stavebnej produkcie a územného hľadiska, bez ohľadu na ich právnu formu. Vykazovanie cien sa riadi metodikou uvedenou vo vysvetlivkách vo výkaze.

Nový váhový systém bol vypočítaný zo štruktúry produkcie stavebníctva SR a z podrobného mimoriadneho štatistického zisťovania stavebnej produkcie realizovanej v r. 2015. Systém váh umožňuje agregovanie indexov cien stavebných prác do typov, oddielov, skupín a tried podľa Klasifikácie stavieb. V rámci harmonizácie s legislatívou EU sa publikoval index aj v triedení podľa CPA 2008. Cenovým základom sú priemerné ceny roka 2015.

V rokoch 2000 – 2007 sa uskutočnila v európskych a medzinárodných klasifikáciách rozsiahla zmena. Revízia sa týkala všetkých klasifikácií medzinárodného systému ekonomických klasifikácií (OKEČ, SKP, Prodslov). Vyhláškou ŠUSR z 18. júna 2007 bola vydaná štatistická klasifikácia ekonomických činností SK NACE Rev.2, ktorá sa uplatňuje od 1. januára 2009 aj v publikovaní indexov cien stavebných prác. 29. októbra 2014 bolo vydané nariadenie Európskeho parlamentu a rady (ES) č. 1209/2014 ktorým sa zavádza nová štatistická klasifikácia produktov podľa činností (CPA 2015).

V hodnotách publikovaných indexov sú zahrnuté aj ceny montážnych prác. Zvlášť sú vypočítané indexy pre opravy a údržbu stavebnej povahy. Ostatné indexy sú vypočítané súhrnne pre novú výstavbu, modernizácie a rekonštrukcie stavieb.

Indexy sú vypočítané z priemerných indexov cien jednotlivých reprezentantov, ktoré sú vážené relatívnym podielom hodnotového objemu reprezentanta k celkovému hodnotovému objemu stavebnej výroby za rok 2015 (stála štruktúra) podľa Laspeyresovho vzorca

$$I_{1/0} = \frac{\sum \frac{p_1}{p_0} p_0 \cdot q_0}{\sum p_0 \cdot q_0} \cdot 100$$

kde znamená

$p_1$  - cenu reprezentanta v sledovanom období,

$p_0$  - cenu reprezentanta v základnom období (2015),

$p_0 q_0$  - hodnotový objem stavebných prác v základnom období.

**Indexy cien materiálov a výrobkov spotrebovávaných v stavebníctve** obsahujú 95 skupín materiálov a výrobkov zatriedených podľa klasifikácie produkcie (KP). Indexy reprezentantov sú preberané z mesačných indexov cien priemyselných výrobcov. Váhy pre výpočet indexu boli odvodené od relatívneho podielu hodnotového objemu reprezentanta na celkovom hodnotovom objeme stavebných materiálov spotrebovávaných v stavebnej výrobe v roku 2015. Základom pre výpočet indexu je priemer roka 2015.

Okrem indexov výrobných cien materiálov a výrobkov spotrebovávaných v stavebníctve sa počítajú **štvrt'ročné indexy nákupných cien** (ceny, za ktoré stavebné organizácie nakupujú materiál). Schéma obsahuje 97 skupín materiálov zatriedených podľa Klasifikácie produkcie (KP). Princíp výpočtu je podobný ako pri indexoch spracovaných z výrobných cien materiálov. Základom pre výpočet indexu je priemer roka 2015.

## Indexy cien pre uplatnenie metódy FIDIC

Na základe požiadavky ministerstva dopravy, pôšt a telekomunikácií SR publikovať štatistické údaje na účely uplatnenia metódy Medzinárodnej federácie inžinierov konzultantov pribudla od roku 2006 do publikácie tabuľka indexov cien pre uplatnenie metódy FIDIC.

## Methodological notes (quarterly data processing)

In 2017 was prepared a new statistical model for the calculation of price indices of construction work, materials and products used in construction. The revised index scheme includes about 8558 representatives - selected types of construction work. Collected prices of the selected representatives include all materials, complete costs of building of the structure (object) and profit. For the purpose of the collection of prices of the representatives in enterprises with construction as prevailing activity were prepared questionnaire (Prices Constr 10-04). This questionnaire is completed quarterly by 200 responders in Slovakia. The reporting network covers the subjects selected by kind and value of construction output and by territorial aspect regardless of their legal form. Reporting on prices follows the methodology explained in the notes in questionnaire.

A new weighting system was calculated on the basis of the structure of construction output in SR and a detailed special statistical survey on construction output in 2015. The weighting schema allows to aggregate price indices into types, divisions, groups and categories according to Classification of types of Construction (CC) Within the harmonized system EU, indexis has been published according to the CPA 2008 classification. Since January 2015 is valid CPA 2015. Price base is the average of 2015.

European and international classification systems underwent a major change in the period 2000-2007. This revision applied to all international classifications of economic activities (NACE, CPA, PRODCOM). The Decree of the Statistical Office of the Slovak Republic (published on June 18, 2007) introduced the NACE Rev. 2 („OKEČ“), which is also applied to construction price indices from January 1, 2009 onwards. On October 29, 2014, the European Parliament and the European Council issued a new Regulation No. 1209/2014, which introduces a new statistical classification of products according to activities (CPA 2015).

The values of the published indices also include the prices of assembling work. Separately are given the indices for repairs and maintenance of the construction nature. Other indices are calculated as aggregates for the new construction, modernisation and reconstruction.

Indices are calculated from the average price indices of individual representatives which are weighted by a relative ratio of the value of a representative to the total output value total 2015 construction output (constant structure) by Laspeyres formula

$$I_{1/0} = \frac{\sum \frac{p_1}{p_0} p_0 \cdot q_0}{\sum p_0 \cdot q_0} \cdot 100$$

$p_1$  - price of the representative in the current period

$p_0$  - price of the representative in the base period (Ø2015)

$p_0 q_0$  - the value volume of the construction works in the base period

**The construction materials and components price indices** (producer prices) includes 95 different branches of material and components used in construction industry. The weights for the calculations indices are derived from the relative ratio of a representative value in total construction industry in 2015. The base of the indices is the average of 2015.

Except the construction materials and components price indices calculated from the producer prices are **price indices from the purchase prices** (the prices, which pay enterprises for construction material) also calculated. Statistical model contains 97 groups of materials and components by the classification of products by activity (CPA). The principle of the calculation is similar as calculation price indices from the producer prices. The base of these indices is the average of 2015.



## **Komentár k vývoju cien v stavebníctve v 1. štvrtroku 2021**

Index cien **stavebných prác** v marci oproti februáru ostal na úrovni predchádzajúceho mesiaca a v porovnaní s marcom 2020 klesol o 2,6 %.

V prvom štvrtroku ceny stavebných prác oproti rovnakému obdobiu roka 2020 klesli o 2,3 %. Ceny na opravách a údržbe stavebnej povahy klesli o 1,5 % a na novej výstavbe, modernizácii a rekonštrukcii o 2,5 %. Ceny stavebných prác na výstavbe budov klesli o 3,9 % (v tom na nebytových budovách o 4 % a bytových budovách o 3,4 %) a na výstavbe inžinierskych stavieb o 1,6 %.

**Ceny materiálov a výrobkov** tuzemských priemyselných výrobcov spotrebovávaných v stavebníctve v marci oproti februáru vzrástli o 1,6 % a v porovnaní s rovnakým obdobím roka 2020 vzrástli o 3 %. Ceny opráv a údržby stavebnej povahy vzrástli o 2,2 %, materiálov spotrebovaných na novej výstavbe, modernizáciách a rekonštrukciách o 3,1 % a inžinierskych stavbách o 3,8 %. Ceny stavebných materiálov spotrebovávaných na výstavbe budov vzrástli o 2 % (v tom na bytových budovách o 2,3 % a na nebytových budovách o 2 %).

V prvom štvrtroku ceny materiálov a výrobkov spotrebovávaných v stavebníctve v porovnaní s predchádzajúcim štvrtrokom vzrástli o 2,1 % a v porovnaní s rovnakým obdobím minulého roka o 0,6 %.

**Nákupné ceny materiálov a výrobkov** použitých v procese výstavby vzrástli v prvom štvrtroku oproti predchádzajúcemu o 1,2 %.

Vzrástli najmä ceny sieťoviny, pletív zo železného alebo oceľového drôtu (o 26,6 %), výťahov, skypových výťahov, eskalátorov a pohyblivých chodníkov (o 17,3 %), lán, káblov z ocele alebo zo železa (o 14,4 %), uholníkov, tvaroviek a profilov zo železa (o 6,8 %), ostatných tyčí a prútov a krytinovej škridle keramickej zhodne (o 5,9 %) a mazacích olejov (o 5,5 %). Klesli najmä ceny koaxiálnych káblov a ostatných koaxiálnych vodičov (o 11 %), netkaných textílií a výrobkov z nich vyrobených, okrem odevov (o 3,1 %), keramických obkladačiek a dlaždíc (o 2,9 %), plastového potrubia a elektrických vodičov do 1 000 V zhodne (o 2,2 %).

V porovnaní s rovnakým obdobím roka 2020 klesli nákupné ceny stavebných materiálov v prvom štvrtroku o 3,2 %.

**Indexy cien stavebných prác podľa KS  
za 1. Q. 2021**  
**Price indices of construction works according to CC  
for the 4 st quarter 2021**

Tabuľka č. 1 / Table n. 1

KS	Názov	100 =				φ od začiatku roka φ since the beggin. of the year		Type
		Predch. obdobie	4.Q. prechádz. roka	Rovnaké obdobie predch. roka	φ 2015	Rovnaké obdobie predch. roka	φ 2015	
CC		Previous period	Last quarter of prev. year	Same period of prev. year		Same period of prev. year		
a	b	1	2	3	4	5	6	c
	Stavebníctvo celkom	96,5	96,5	97,7	111,8	97,7	111,8	Total in construction industry
	Opravy a údržba stavebnej povahy	97,1	97,1	98,5	112,5	98,5	112,5	Repairs and maintenance
	Nová výstavba, modernizácia, rekonštrukcia	96,2	96,2	97,5	111,5	97,5	111,5	New construction, modernisation, reconstruction
1	Budovy	94,5	94,5	96,1	110,5	96,1	110,5	Buildings
11	Bytové budovy	95,1	95,1	96,6	111,4	96,6	111,4	Residential buildings
12	Nebytové budovy	94,4	94,4	96,0	110,4	96,0	110,4	Non - residential buildings
2	Inžinierske stavby	97,4	97,4	98,4	112,3	98,4	112,3	Civil engineering works

**Indexy cien stavebných prác podľa klasifikácie stavieb**  
**Price indices of construction works by the Classification of types of constructions**

Tabuľka č. 2/Table n. 2

Kód KS  Code of CC	Klasifikácia stavieb	Stála váha  Const. weight	Rok 2021 / Year 2021										Classification CC
			φ roka 2015 = 100 Average of year 2015 = 100					Predchádzajúce obdobie = 100 Previous period = 100					
			1.q.	2.q.	3.q.	4.q.	*)	1.q.	2.q.	3.q.	4.q.	**) )	
a	b	c	1	2	3	4	5	6	7	8	9	10	d
	<b>Stavebníctvo celkom</b>	<b>100 000</b>	<b>111,8</b>				<b>111,8</b>	<b>96,5</b>				<b>96,5</b>	Total in construction industry
	Opravy a údržba	18 667	112,5				112,5	97,1				97,1	Repairs and maintenance
	Nová výstavba, modernizácia, rekonštrukcia	81 333	111,5				111,5	96,2				96,2	New construction, modernisation, reconstruction
1	Budovy	32 397	110,5				110,5	94,5				94,5	Buildings
11	Bytové budovy	4 739	111,4				111,4	95,1				95,1	Residential buildings
111	Jednobytové budovy	274	108,5				108,5	93,9				93,9	One-dwelling buildings
112	Dvojbytové a viacbytové budovy	3 293	111,3				111,3	95,1				95,1	Two - and more dwelling buildings
113	Ostatné budovy pre ubytovanie	1 172	112,0				112,0	95,5				95,5	Residences for communities
12	Nebytové budovy	27 658	110,4				110,4	94,4				94,4	Non-residential buildings
121	Hotely a podobné budovy	665	111,2				111,2	95,0				95,0	Hotels and similar buildings
122	Budovy pre administratívu	1 825	110,4				110,4	94,9				94,9	Office buildings
123	Budovy pre obchod a služby	2 494	111,7				111,7	95,1				95,1	Wholesale and retail trade buildings
124	Budovy pre dopravu a telekomunikácie	490	110,2				110,2	94,5				94,5	Traffic and communication buildings
125	Priemyselné budovy a sklady	14 602	109,4				109,4	93,9				93,9	Industrial buildings and warehouses
126	Budovy pre kultúru, verejnú zábavu a vzdelávanie	3 254	111,7				111,7	94,7				94,7	Public entertainm., education, hospital build.
127	Ostatné nebytové budovy	4 328	110,5				110,5	94,8				94,8	Other non-residential buildings
2	Inžinierske stavby	48 936	112,3				112,3	97,4				97,4	Civil engineering works
21	Dopravná infraštruktúra	30 924	112,4				112,4	97,9				97,9	Transport infrastructures
211	Cestné a miestne komunikácie	23 359	113,0				113,0	98,1				98,1	Highways, streets and roads
212	Železnice a dráhy	3 005	112,5				112,5	97,8				97,8	Railways
213	Letiská	579	112,6				112,6	97,9				97,9	Airfield runways
214	Mosty, nadjazdy, tunely a podzemné dráhy	3 451	108,5				108,5	96,5				96,5	Bridges, elevated highways, tunnels and subways
215	Prístavy, vodné cesty, priehrady a iné vodné diela	530	110,2				110,2	98,6				98,6	Harbours, waterways, dams and other waterworks
22	Potrúbné rozvody, telekom. siete a elektr. rozvody	8 738	113,9				113,9	97,8				97,8	Pipelines, communication and electricity lines
221	Diaľkové potrubné, telekom. a elektrické rozvody	4 888	116,1				116,1	98,5				98,5	Long-dist. pipelines, commun. and electric. lines
222	Miestne potrubné a káblové rozvody	3 850	111,3				111,3	97,0				97,0	Local pipelines and cables
23	Komplexné priemyselné stavby	1 367	109,3				109,3	94,2				94,2	Complex constructions on industrial sites
230	Komplexné priemyselné stavby	1 367	109,3				109,3	94,2				94,2	Complex constructions on industrial sites
24	Ostatné inžinierske stavby	7 907	109,3				109,3	95,5				95,5	Other civil engineering works
241	Športové a rekreačné stavby	502	109,9				109,9	96,4				96,4	Sport and recreation constructions
242	Ostatné inžinierske stavby i.n.	7 405	109,4				109,4	95,4				95,4	Oth. civil engineering works not elsewhere classif.

\*) Priemer od začiatku roka/ Average since the beginning of year

\*\*) Priemerné tempo rastu v roku/Average monthly rate of growth

**Indexy cien stavebných prác podľa klasifikácie stavieb**  
**Price indices of construction works by the Classification of types of constructions**

Tabuľka č. 3/Table n. 3

Kód KS  Code of CC	Klasifikácia stavieb	Stála váha  Const. weight	Rok 2021 / Year 2021										Classification CC
			ROMR = 100 Same quarter of last year = 100					4. Q. predchádzajúceho roka = 100 Last quarter of previous year = 100					
			1.q.	2.q.	3.q.	4.q.	*)	1.q.	2.q.	3.q.	4.q.	*)	
a	b	c	1	2	3	4	5	6	7	8	9	10	d
	<b>Stavebníctvo celkom</b>	<b>100 000</b>	<b>97,7</b>				<b>97,7</b>	<b>96,5</b>				<b>96,5</b>	Total in construction industry
	Opravy a údržba	18 667	98,5				98,5	97,1				97,1	Repairs and maintenance
	Nová výstavba, modernizácia, rekonštrukcia	81 333	97,5				97,5	96,2				96,2	New construction, modernisation, reconstruction
1	Budovy	32 397	96,1				96,1	94,5				94,5	Buildings
11	Bytové budovy	4 739	96,6				96,6	95,1				95,1	Residential buildings
111	Jednobytové budovy	274	94,9				94,9	93,9				93,9	One-dwelling buildings
112	Dvojbytové a viacbytové budovy	3 293	96,7				96,7	95,1				95,1	Two - and more dwelling buildings
113	Ostatné budovy pre ubytovanie	1 172	97,1				97,1	95,5				95,5	Residences for communities
12	Nebytové budovy	27 658	96,0				96,0	94,4				94,4	Non-residential buildings
121	Hotely a podobné budovy	665	96,4				96,4	95,0				95,0	Hotels and similar buildings
122	Budovy pre administratívu	1 825	96,0				96,0	94,9				94,9	Office buildings
123	Budovy pre obchod a služby	2 494	96,5				96,5	95,1				95,1	Wholesale and retail trade buildings
124	Budovy pre dopravu a telekomunikácie	490	96,2				96,2	94,5				94,5	Traffic and communication buildings
125	Priemyselné budovy a sklady	14 602	95,6				95,6	93,9				93,9	Industrial buildings and warehouses
126	Budovy pre kultúru, verejnú zábavu a vzdelávanie	3 254	96,4				96,4	94,7				94,7	Public entertainm., education, hospital build.
127	Ostatné nebytové budovy	4 328	96,2				96,2	94,8				94,8	Other non-residential buildings
2	Inžinierske stavby	48 936	98,4				98,4	97,4				97,4	Civil engineering works
21	Dopravná infraštruktúra	30 924	98,8				98,8	97,9				97,9	Transport infrastructures
211	Cestné a miestne komunikácie	23 359	98,9				98,9	98,1				98,1	Highways, streets and roads
212	Železnice a dráhy	3 005	99,0				99,0	97,8				97,8	Railways
213	Letiská	579	98,9				98,9	97,9				97,9	Airfield runways
214	Mosty, nadjazdy, tunely a podzemné dráhy	3 451	97,2				97,2	96,5				96,5	Bridges, elevated highways, tunnels and subways
215	Prístavy, vodné cesty, priehrady a iné vodné diela	530	99,9				99,9	98,6				98,6	Harbours, waterways, dams and other waterworks
22	Potrubné rozvody, telekom. siete a elektr. rozvody	8 738	99,2				99,2	97,8				97,8	Pipelines, communication and electricity lines
221	Diaľkové potrubné, telekom. a elektrické rozvody	4 888	100,2				100,2	98,5				98,5	Long-dist. pipelines, commun. and electric. lines
222	Miestne potrubné a káblové rozvody	3 850	98,2				98,2	97,0				97,0	Local pipelines and cables
23	Komplexné priemyselné stavby	1 367	95,5				95,5	94,2				94,2	Complex constructions on industrial sites
230	Komplexné priemyselné stavby	1 367	95,5				95,5	94,2				94,2	Complex constructions on industrial sites
24	Ostatné inžinierske stavby	7 907	96,3				96,3	95,5				95,5	Other civil engineering works
241	Športové a rekreačné stavby	502	97,3				97,3	96,4				96,4	Sport and recreation constructions
242	Ostatné inžinierske stavby i.n.	7 405	96,3				96,3	95,4				95,4	Oth. civil engineering works not elsewhere classif.

\*) Priemer od začiatku roka/ Average since the beginning of year

**INDEXY CIEN STAVEBNÝCH PRÁČ PODĽA NACE**  
**PRICE INDICES OF CONSTRUCTION WORKS ACCORDING TO NACE**

Tabuľka č. 4 / Table n. 4

Kód	Klasifikácia CPA 2015	Stála váha	Rok 2021 / Year 2021										Classification of CPA 2015
			Priemer roka 2015 = 100 Average of year 2015 = 100					Predchádzajúce obdobie = 100 Previous period = 100					
			1.q.	2.q.	3.q.	4.q.	*)	1.q.	2.q.	3.q.	4.q.	**) )	
a	b	c	1	2	3	4	5	6	7	8	9	10	c
F	Stavby a stavebné práce	100 000	111,8				111,8	96,5				96,5	CONSTRUCTIONS AND CONSTRUCTION WORKS
41	Budovy a výstavba budov	20 828	109,6				109,6	93,8				93,8	Buildings and building construction works
41.0	Budovy a výstavba budov	20 828	109,6				109,6	93,8				93,8	Buildings and building construction works
41.00	Budovy a výstavba budov	20 828	109,6				109,6	93,8				93,8	Buildings and building construction works
41.00.3	Práce na stavbe obyt.budov (nové diela, rozšir.pôvod.stavieb, práce na úpravách a renováciách)	6 409	109,8				109,8	94,1				94,1	Construction works for residential buildings (new works, additions, alterations & renovation works)
41.00.30	Práce na stavbe obyt.budov (nové diela, rozšir.pôvod.stavieb, práce na úpravách a renováciách)	6 409	109,8				109,8	94,1				94,1	Construction works for resid.buildings (new works, additions, alterations & renovation works)
41.00.4	Práce na stavbe neobyt.budov (nové diela, rozšir.pôvod.stavieb, práce na úpravách a renováciách)	14 419	109,5				109,5	93,7				93,7	Construction works for non-residential buildings (new works, additions, alterations & renovation wor
41.00.40	Práce na stavbe neobyt.budov (nové diela, rozšir.pôvod.stavieb, práce na úpravách a renováciách)	14 419	109,5				109,5	93,7				93,7	Construction works for non-resid.buildings (new works, additions, alterations & renovation works)
42	Stavby a práce na stavbe inžinierskych stavieb	57 237	112,8				112,8	97,8				97,8	CONSTRUCTIONS AND CONSTRUCTION WORKS FOR CIVIL ENGINEERING
42.1	Cesty a železnice; práce na stavbe ciest a železníc	40 551	112,5				112,5	97,8				97,8	Roads & railways; construction works for roads & railways
42.11	Cesty a diaľnice; práce na stavbe ciest a diaľnic	29 788	113,2				113,2	98,2				98,2	Roads & motorways; construction works for roads & motorways
42.11.2	Práce na stavbe diaľnic, ciest, ulíc a ost.komunikácií, nekrytých parkovísk, chodníkov a letísk.dráh	29 788	113,2				113,2	98,2				98,2	Construction works for motorways, roads, streets & other vehic. or pedest. ways & airfield runways
42.11.20	Práce na stavbe diaľnic, ciest, ulíc a ost.komunikácií, nekrytých parkovísk, chodníkov a letísk.dráh	29 788	113,2				113,2	98,2				98,2	Construction works for motorways, roads, streets & oth. vehic. or pedest. ways & airfield runways
42.12	Železnice a podzemné železnice; práce na stavbe železníc a podzemných železníc	4 790	113,2				113,2	98,3				98,3	Railways and underground railways; construction works for railways and underground railways
42.12.2	Práce na stavbe železníc a podzemných železníc	4 790	113,2				113,2	98,3				98,3	Construction works for railways and underground railways
42.12.20	Práce na stavbe železníc a podzemných železníc	4 790	113,2				113,2	98,3				98,3	Construction works for railways and underground railways
42.13	Mosty a tunely; práce na stavbe mostov a tunelov	5 973	108,3				108,3	95,4				95,4	Bridges & tunnels; construction works for bridges & tunnels
42.13.2	Práce na stavbe mostov a tunelov	5 973	108,3				108,3	95,4				95,4	Construction works for bridges and tunnels
42.13.20	Práce na stavbe mostov a tunelov	5 973	108,3				108,3	95,4				95,4	Construction works for bridges and tunnels
42.2	Výstavba a práce na stavbe inžinierskych sietí	9 436	115,6				115,6	99,2				99,2	Constructions and construction works for utility projects
42.21	Výstavba a práce na stavbe potrubných vedení pre kvapaliny	4 661	116,8				116,8	99,4				99,4	Constructions and constr. works for utility projects for fluids
42.21.2	Práce na stavbe potrubných vedení pre kvapaliny	4 661	116,8				116,8	99,4				99,4	Construction works for utility projects for fluids
42.21.21	Práce na stavbe diaľkových potrubných vedení	2 619	121,2				121,2	100,3				100,3	Construction works for long-distance pipelines
42.21.22	Práce na stavbe miestnych potrub. vedení, vr. doplnk. prác	1 522	111,3				111,3	98,5				98,5	Construction works for local pipelines, incl. ancillary works
42.21.23	Práce na stavbe zavř.systémov, potrub.vedení vody, čist. odpad. vřd, zar.na likv.odpadu a řerp.stani	426	111,5				111,5	97,9				97,9	Constr. works for irrig.systems, water mains & lines, water treatm.plants, sew.disp.plants & pump.st
42.21.24	Vřtanie vodných studní a inřtalovanie septikov	94	109,6				109,6	95,0				95,0	Water well drilling and septic system installation works
42.22	Výstavba a práce na stavbe elektrických a telekom. sietí	4 775	110,7				110,7	99,1				99,1	Constr. & constr.works for util.projects for electr. & telecom.
42.22.2	Práce na stavbe elektrických a telekomunikačných sietí	4 775	110,7				110,7	99,1				99,1	Constr. works for util.projects for electr. & telecom.
42.22.21	Práce na stavbe diaľk. elektr. vedení a komunik. liniek	3 327	110,9				110,9	99,3				99,3	Constr. works for long-dist. electr. power lines & comm. lines
42.22.22	Práce na stavbe miestnych elektr. vedení a komunik. liniek	970	110,6				110,6	100,8				100,8	Constr. works for local electr. power lines & comm. lines
42.22.23	Práce na stavbe elektrární	478	108,3				108,3	94,3				94,3	Construction works for power plants
42.9	Ořt.projekty inř.stavieb a práce na stavbe ořt.projektov inř.stav.	7 250	109,2				109,2	95,7				95,7	Constructions and constr. works for other civil engin. projects
42.91	Vodné diela a práce na stavbe vodných diel	1 924	110,8				110,8	99,0				99,0	Constructions and construction works for water projects

\*) Priemer od začiatku roka / Average since the beginning of year

\*\*) Tempo rastu v roku / Average monthly rate of growth

**INDEXY CIEN STAVEBNÝCH PRÁČ PODĽA NACE**  
**PRICE INDICES OF CONSTRUCTION WORKS ACCORDING TO NACE**

Tabuľka č. 4 / Table n. 4

Kód	Klasifikácia CPA 2015	Stála váha	Rok 2021 / Year 2021										Classification of CPA 2015
			Priemer roka 2015 = 100 Average of year 2015 = 100					Predchádzajúce obdobie = 100 Previous period = 100					
			1.q.	2.q.	3.q.	4.q.	*)	1.q.	2.q.	3.q.	4.q.	**) )	
a	b	c	1	2	3	4	5	6	7	8	9	10	c
42.91.2	Práce na stavbe pobrež. a prístav.stavieb, priehrad, hrádzí, plav.komôr a pod. hydromech.konstruácií	1 924	110,8				110,8	99,0				99,0	Constr. works for coastal & port constructions, dams, locks & related hydro-mech. structures
42.91.20	Práce na stavbe pobrež. a prístav.stavieb, priehrad, hrádzí, plav.komôr a pod. hydromech.konstruácií	1 924	110,8				110,8	99,0				99,0	Construction works for coastal & port constructions, dams, locks & related hydro-mech. structures
42.99	Ostatné projekty inžinierskych stavieb i.n. a práce na stavbe ostatných inžinierskych stavieb i. n.	5 326	108,9				108,9	94,5				94,5	Constructions and construction works for other civil engineering projects n.e.c.
42.99.2	Práce na stavbe ostatných inžinierskych stavieb	5 326	108,9				108,9	94,5				94,5	Construction works for other civil engineering constructions
42.99.21	Práce na stavbe objektov na ťažbu a výrobu	1 556	108,1				108,1	92,8				92,8	Construction works for mining and manufacturing
42.99.22	Práce na stavbe štadiónov a športových ihrísk	1 024	109,4				109,4	95,8				95,8	Constr. works for structures of outdoor stadia & sport grounds
42.99.29	Práce na stavbe inžinierskych stavieb i. n.	2 746	109,2				109,2	94,9				94,9	Construction works for civil engineering constructions n.e.c.
43	Špecializované stavebné práce	21 935	112,1				112,1	96,1				96,1	Specialised construction works
43.1	Demolačné práce a príprava staveniska	1 577	108,9				108,9	95,2				95,2	Demolition and site preparation works
43.11	Demolačné práce	306	109,8				109,8	93,6				93,6	Demolition works
43.11.1	Demolačné práce	306	109,8				109,8	93,6				93,6	Demolition works
43.11.10	Demolačné práce	306	109,8				109,8	93,6				93,6	Demolition works
43.12	Príprava staveniska	1 271	108,7				108,7	95,6				95,6	Site preparation works
43.12.1	Príprava staveniska	1 271	108,7				108,7	95,6				95,6	Site preparation works
43.12.11	Príprava pôdy a pozemku; asanačné práce	45	113,3				113,3	100,1				100,1	Soil and land preparation works; clearance works
43.12.12	Výkopové a zemné práce	1 226	108,5				108,5	95,4				95,4	Excavating and earthmoving works
43.2	Elektrické, inštalačné a iné stavebno-montážne práce	9 734	111,0				111,0	97,4				97,4	Electrical, plumbing and other construction installation works
43.21	Elektroinštalačné práce	2 707	106,1				106,1	99,2				99,2	Electrical installation works
43.21.1	Elektroinštalačné práce	2 707	106,1				106,1	99,2				99,2	Electrical installation works
43.21.10	Elektroinštalačné práce	2 707	106,1				106,1	99,2				99,2	Electrical installation works
43.22	Inštalat. práce, inštalácie výhrevných a klimatiz. zar.	3 277	109,7				109,7	96,3				96,3	Plumbing, heat and air-conditioning install. works
43.22.1	Inštal. rozv. vody a kanal., výhrevných, ventil a klimat. zar.	3 069	110,1				110,1	96,4				96,4	Water plumo., drain laying, heating, ventill. & air cond. inst. works
43.22.11	Inštalácie rozvodov vody a kanalizácie	975	110,9				110,9	96,7				96,7	Water plumbing and drain laying works
43.22.12	Inštalácie výhrevných, ventilačných a klimatizačných zariadení	2 094	109,7				109,7	96,3				96,3	Heating, ventilation and air conditioning installation works
43.22.2	Inštalácie rozvodov plynu	208	103,7				103,7	94,6				94,6	Gas fitting installation works
43.22.20	Inštalácie rozvodov plynu	208	103,7				103,7	94,6				94,6	Gas fitting installation works
43.29	Ostatné stavebno-inštalačné práce	3 750	116,8				116,8	97,2				97,2	Other construction installation works
43.29.1	Ostatné stavebno-inštalačné práce	3 750	116,8				116,8	97,2				97,2	Other construction installation works
43.29.11	Izolačné práce	1 872	113,0				113,0	90,7				90,7	Insulation works
43.29.12	Inštalácia oplozenia a zábradlí	926	115,4				115,4	101,6				101,6	Fencing and railing installation works
43.29.19	Ostatné inštalačné práce i. n..	952	124,1				124,1	105,7				105,7	Other installation works n.e.c.
43.3	Kompletizačné a dokončovacie práce	3 325	119,0				119,0	95,2				95,2	Building completion and finishing works
43.31	Omietacie práce	543	107,7				107,7	92,4				92,4	Plastering works
43.31.1	Omietacie práce	543	107,7				107,7	92,4				92,4	Plastering works
43.31.10	Omietacie práce	543	107,7				107,7	92,4				92,4	Plastering works
43.32	Stolárske inštalačné práce	108	106,3				106,3	89,6				89,6	Joinery installation works
43.32.1	Stolárske inštalačné práce	108	106,3				106,3	89,6				89,6	Joinery installation works
43.32.10	Stolárske inštalačné práce	108	106,3				106,3	89,6				89,6	Joinery installation works

\*) Priemer od začiatku roka / Average since the beginning of year

\*\*) Tempo rastu v roku / Average monthly rate of growth

**INDEXY CIEN STAVEBNÝCH PRÁČ PODĽA NACE**  
**PRICE INDICES OF CONSTRUCTION WORKS ACCORDING TO NACE**

Tabuľka č. 4 / Table n. 4

Kód	Klasifikácia CPA 2015	Stála váha	Rok 2021 / Year 2021										Classification of CPA 2015
			Priemer roka 2015 = 100					Predchádzajúce obdobie = 100					
			Average of year 2015 = 100					Previous period = 100					
Code		Const. weight	1.q.	2.q.	3.q.	4.q.	*)	1.q.	2.q.	3.q.	4.q.	**)	
a	b	c	1	2	3	4	5	6	7	8	9	10	c
43.33	Obkladanie stien a kladenie dlážkových krytín	877	120,2				120,2	95,2				95,2	Floor and wall covering works
43.33.1	Obkladanie stien a pokládka dlažieb	802	119,0				119,0	95,1				95,1	Tiling works
43.33.10	Obkladanie stien a pokládka dlažieb	802	119,0				119,0	95,1				95,1	Tiling works
43.33.2	Kladenie ost. dlážk. krytín, obklad. a tapetovanie stien	75	122,4				122,4	96,3				96,3	Other floor laying & covering, wall cover. & wall paper. works
43.33.21	Práce s terazzovými dlaždicami, mramorom, žulou a bridlicou	11	115,3				115,3	100,2				100,2	Terrazzo, marble, granite and slate works
43.33.29	Kladenie ost. podlah. krytín, obkladanie a tapetovanie stien i.n.	64	123,5				123,5	95,7				95,7	Other floor laying and cov., wall cov. & wall paper. works
43.34	Maliarske, natieračské a sklenárske práce	336	119,8				119,8	92,8				92,8	Painting and glazing works
43.34.1	Maliarske a natieračské práce	329	119,7				119,7	92,8				92,8	Painting works
43.34.10	Maliarske a natieračské práce	329	119,7				119,7	92,8				92,8	Painting works
43.34.2	Sklenárske práce	7	121,4				121,4	91,5				91,5	Glazing works
43.34.20	Sklenárske práce	7	121,4				121,4	91,5				91,5	Glazing works
43.39	Ostatné stavebné kompletizačné a dokončovacie práce	1 461	120,2				120,2	97,2				97,2	Other building completion and finishing works
43.39.1	Ostatné stavebné kompletizačné a dokončovacie práce	1 461	120,2				120,2	97,2				97,2	Other building completion and finishing works
43.39.19	Ostatné kompletizačné a dokončovacie práce i. n.	1 461	120,2				120,2	97,2				97,2	Other building completion and finishing works n.e.c.
43.9	Ostatné špecializované stavebné práce	7 299	109,9				109,9	94,9				94,9	Other specialised construction works
43.91	Pokrývačské práce	229	97,8				97,8	85,9				85,9	Roofing works
43.91.1	Pokrývačské práce	229	97,8				97,8	85,9				85,9	Roofing works
43.91.11	Práce na strešných konštrukciách	96	96,4				96,4	86,3				86,3	Roof framing works
43.91.19	Ostatné pokrývačské práce	133	98,7				98,7	85,7				85,7	Other roofing works
43.99	Ostatné špecializované stavebné práce i.n.	7 070	110,3				110,3	95,2				95,2	Other specialised construction works n.e.c.
43.99.1	Izolačné práce proti vode	383	118,6				118,6	91,3				91,3	Waterproofing works
43.99.10	Izolačné práce proti vode	383	118,6				118,6	91,3				91,3	Waterproofing works
43.99.2	Lešenárske práce	209	110,2				110,2	89,7				89,7	Scaffolding works
43.99.20	Lešenárske práce	209	110,2				110,2	89,7				89,7	Scaffolding works
43.99.3	Pilotážne práce; základové práce	270	107,5				107,5	93,8				93,8	Pile driving works; foundation works
43.99.30	Pilotážne práce; základové práce	270	107,5				107,5	93,8				93,8	Pile driving works; foundation works
43.99.4	Betonárske práce	949	108,8				108,8	93,6				93,6	Concreting works
43.99.40	Betonárske práce	949	108,8				108,8	93,6				93,6	Concreting works
43.99.5	Práce na montáži oceľových konštrukcií	363	98,7				98,7	87,5				87,5	Structural steel components erection works
43.99.50	Práce na montáži oceľových konštrukcií	363	98,7				98,7	87,5				87,5	Structural steel components erection works
43.99.6	Murovanie a murárske práce	1 028	107,6				107,6	96,1				96,1	Masonry and bricklaying works
43.99.60	Murovanie a murárske práce	1 028	107,6				107,6	96,1				96,1	Masonry and bricklaying works
43.99.7	Práce na montáži a stavbe prefabrikovaných konštrukcií	606	113,7				113,7	94,2				94,2	Assembly and erection works of prefabricated constructions
43.99.70	Práce na montáži a stavbe prefabrikovaných konštrukcií	606	113,7				113,7	94,2				94,2	Assembly and erection works of prefabricated constructions
43.99.9	Špecializované stavebné práce i. n.	3 262	115,7				115,7	97,4				97,4	Specialised construction works n.e.c.
43.99.90	Špecializované stavebné práce i. n.	3 262	115,7				115,7	97,4				97,4	Specialised construction works n.e.c.

\*) Priemer od začiatku roka / Average since the beginning of year

\*\*) Tempo rastu v roku / Average monthly rate of growth

**INDEXY CIEN STAVEBNÝCH PRÁČ PODĽA NACE**  
**PRICE INDICES OF CONSTRUCTION WORKS ACCORDING TO NACE**

Tabuľka č. 5 / Table n. 5

Kód  Code	Klasifikácia CPA 2015	Stála váha  Const. weight	Rok 2021 / Year 2021										Classification of CPA 2015
			ROMR = 100 Same quarter of last year = 100					4. Q. predchádzajúceho roka = 100 Last quarter of previous year = 100					
			1.q.	2.q.	3.q.	4.q.	*)	1.q.	2.q.	3.q.	4.q	*)	
a	b	c	1	2	3	4	5	6	7	8	9	10	c
F	Stavby a stavebné práce	100 000	97,7				97,7	96,5				96,5	CONSTRUCTIONS AND CONSTRUCTION WORKS
41	Budovy a výstavba budov	20 828	95,4				95,4	93,8				93,8	Buildings and building construction works
41.0	Budovy a výstavba budov	20 828	95,4				95,4	93,8				93,8	Buildings and building construction works
41.00	Budovy a výstavba budov	20 828	95,4				95,4	93,8				93,8	Buildings and building construction works
41.00.3	Práce na stavbe obyt.budov (nové diela, rozšir.pôvod.stavieb, práce na úpravách a renováciách)	6 409	95,7				95,7	94,1				94,1	Construction works for residential buildings (new works, additions, alterations & renovation works)
41.00.30	Práce na stavbe obyt.budov (nové diela, rozšir.pôvod.stavieb, práce na úpravách a renováciách)	6 409	95,7				95,7	94,1				94,1	Construction works for resid.buildings (new works, additions, alterations & renovation works)
41.00.4	Práce na stavbe neobyt.budov (nové diela, rozšir.pôvod.stavieb, práce na úpravách a renováciách)	14 419	95,3				95,3	93,7				93,7	Construction works for non-residential buildings (new works, additions, alterations & renovation wor
41.00.40	Práce na stavbe neobyt.budov (nové diela, rozšir.pôvod.stavieb, práce na úpravách a renováciách)	14 419	95,3				95,3	93,7				93,7	Construction works for non-resid.buildings (new works, additions, alterations & renovation works)
42	Stavby a práce na stavbe inžinierskych stavieb	57 237	98,8				98,8	97,8				97,8	Constructions and construction works for civil engineering
42.1	Cesty a železnice; práce na stavbe ciest a železníc	40 551	98,7				98,7	97,8				97,8	Roads & railways; construction works for roads & railways
42.11	Cesty a diaľnice; práce na stavbe ciest a diaľnic	29 788	99,1				99,1	98,2				98,2	Roads & motorways; construction works for roads & motorways
42.11.2	Práce na stavbe diaľnic, ciest, ulíc a ost.komunikácií, nekrytých parkovísk, chodníkov a letisk.dráh	29 788	99,1				99,1	98,2				98,2	Construction works for motorways, roads, streets & other vehic. or pedest. ways & airfield runways
42.11.20	Práce na stavbe diaľnic, ciest, ulíc a ost.komunikácií, nekrytých parkovísk, chodníkov a letisk.dráh	29 788	99,1				99,1	98,2				98,2	Construction works for motorways, roads, streets & oth. vehic. or pedest. ways & airfield runways
42.12	Železnice a podzemné železnice; práce na stavbe železníc a podzemných železníc	4 790	99,6				99,6	98,3				98,3	Railways and underground railways; construction works for railways and underground railways
42.12.2	Práce na stavbe železníc a podzemných železníc	4 790	99,6				99,6	98,3				98,3	Construction works for railways and underground railways
42.12.20	Práce na stavbe železníc a podzemných železníc	4 790	99,6				99,6	98,3				98,3	Construction works for railways and underground railways
42.13	Mosty a tunely; práce na stavbe mostov a tunelov	5 973	96,2				96,2	95,4				95,4	Bridges & tunnels; construction works for bridges & tunnels
42.13.2	Práce na stavbe mostov a tunelov	5 973	96,2				96,2	95,4				95,4	Construction works for bridges and tunnels
42.13.20	Práce na stavbe mostov a tunelov	5 973	96,2				96,2	95,4				95,4	Construction works for bridges and tunnels
42.2	Výstavba a práce na stavbe inžinierskych sietí	9 436	101,1				101,1	99,2				99,2	Constructions and construction works for utility projects
42.21	Výstavba a práce na stavbe potrubných vedení pre kvapaliny	4 661	100,8				100,8	99,4				99,4	Constructions and constr. works for utility projects for fluids
42.21.2	Práce na stavbe potrubných vedení pre kvapaliny	4 661	100,8				100,8	99,4				99,4	Construction works for utility projects for fluids
42.21.21	Práce na stavbe diaľkových potrubných vedení	2 619	102,0				102,0	100,3				100,3	Construction works for long-distance pipelines

\*) Priemer od začiatku roka / Average since the beginning of year



**INDEXY CIEN STAVEBNÝCH PRÁČ PODĽA NACE**  
**PRICE INDICES OF CONSTRUCTION WORKS ACCORDING TO NACE**

Tabuľka č. 5 / Table n. 5

Kód  Code	Klasifikácia CPA 2015	Stála váha  Const. weight	Rok 2021 / Year 2021										Classification of CPA 2015
			ROMR = 100 Same quarter of last year = 100					4. Q. predchádzajúceho roka = 100 Last quarter of previous year = 100					
			1.q.	2.q.	3.q.	4.q.	*)	1.q.	2.q.	3.q.	4.q	*)	
a	b	c	1	2	3	4	5	6	7	8	9	10	c
42.21.22	Práce na stavbe miestnych potrub. vedení, vr. doplnk. prác	1 522	99,8				99,8	98,5				98,5	Construction works for local pipelines, incl. ancillary works
42.21.23	Práce na stavbe zavl.systémov, potrub.vedení vody, čist. odpad. vôd, zar.na likv.odpadu a čerp.staní	426	99,1				99,1	97,9				97,9	Constr. works for irrig.systems, water mains & lines, water treatm.plants, sew.disp.plants & pump.st
42.21.24	Vŕtanie vodných studní a inštalovanie septikov	94	96,0				96,0	95,0				95,0	Water well drilling and septic system installation works
42.22	Výstavba a práce na stavbe elektrických a telekom. sietí	4 775	101,3				101,3	99,1				99,1	Constr. & constr.works for util.projects for electr. & telecom.
42.22.2	Práce na stavbe elektrických a telekomunikačných sietí	4 775	101,3				101,3	99,1				99,1	Constr. works for util.projects for electr. & telecom.
42.22.21	Práce na stavbe diaľk. elektr. vedení a komunik. liniek	3 327	101,8				101,8	99,3				99,3	Constr. works for long-dist. electr. power lines & comm. lines
42.22.22	Práce na stavbe miestnych elektr. vedení a komunik. liniek	970	101,7				101,7	100,8				100,8	Constr. works for local electr. power lines & comm. lines
42.22.23	Práce na stavbe elektrární	478	95,8				95,8	94,3				94,3	Construction works for power plants
42.9	Ost.projekty inž.stavieb a práce na stavbe ost.projektov inž.stav.	7 250	96,8				96,8	95,7				95,7	Constructions and constr. works for other civil engin. projects
42.91	Vodné diela a práce na stavbe vodných diel	1 924	100,1				100,1	99,0				99,0	Constructions and construction works for water projects
42.91.2	Práce na stavbe pobrež. a prístav.stavieb, priehrad, hrádzí, plav.komôr a pod. hydromech.konštrukcií	1 924	100,1				100,1	99,0				99,0	Constr. works for coastal & port constructions, dams, locks & related hydro-mech. structures
42.91.20	Práce na stavbe pobrež. a prístav.stavieb, priehrad, hrádzí, plav.komôr a pod. hydromech.konštrukcií	1 924	100,1				100,1	99,0				99,0	Construction works for coastal & port constructions, dams, locks & related hydro-mech. structures
42.99	Ostatné projekty inžinierskych stavieb i.n. a práce na stavbe ostatných inžinierskych stavieb i. n.	5 326	95,4				95,4	94,5				94,5	Constructions and construction works for other civil engineering projects n.e.c.
42.99.2	Práce na stavbe ostatných inžinierskych stavieb	5 326	95,4				95,4	94,5				94,5	Construction works for other civil engineering constructions
42.99.21	Práce na stavbe objektov na ťažbu a výrobu	1 556	94,1				94,1	92,8				92,8	Construction works for mining and manufacturing
42.99.22	Práce na stavbe štadiónov a športových ihrísk	1 024	96,7				96,7	95,8				95,8	Constr. works for structures of outdoor stadia & sport grounds
42.99.29	Práce na stavbe inžinierskych stavieb i. n.	2 746	95,8				95,8	94,9				94,9	Construction works for civil engineering constructions n.e.c.
43	Špecializované stavebné práce	21 935	97,5				97,5	96,1				96,1	Specialised construction works
43.1	Demolačné práce a príprava staveniska	1 577	96,3				96,3	95,2				95,2	Demolition and site preparation works
43.11	Demolačné práce	306	95,0				95,0	93,6				93,6	Demolition works
43.11.1	Demolačné práce	306	95,0				95,0	93,6				93,6	Demolition works
43.11.10	Demolačné práce	306	95,0				95,0	93,6				93,6	Demolition works
43.12	Príprava staveniska	1 271	96,5				96,5	95,6				95,6	Site preparation works
43.12.1	Príprava staveniska	1 271	96,5				96,5	95,6				95,6	Site preparation works

\*) Priemer od začiatku roka / Average since the beginning of year

**INDEXY CIEN STAVEBNÝCH PRÁČ PODĽA NACE**  
**PRICE INDICES OF CONSTRUCTION WORKS ACCORDING TO NACE**

Tabuľka č. 5 / Table n. 5

Kód  Code	Klasifikácia CPA 2015	Stála váha  Const. weight	Rok 2021 / Year 2021										Classification of CPA 2015
			ROMR = 100 Same quarter of last year = 100					4. Q. predchádzajúceho roka = 100 Last quarter of previous year = 100					
			1.q.	2.q.	3.q.	4.q.	*)	1.q.	2.q.	3.q.	4.q	*)	
a	b	c	1	2	3	4	5	6	7	8	9	10	c
43.12.11	Príprava pôdy a pozemku; asanačné práce	45	100,5				100,5	100,1				100,1	Soil and land preparation works; clearance works
43.12.12	Výkopové a zemné práce	1 226	96,3				96,3	95,4				95,4	Excavating and earthmoving works
43.2	Elektrické, inštalačné a iné stavebno-montážne práce	9 734	98,6				98,6	97,4				97,4	Electrical, plumbing and other construction installation works
43.21	Elektroinštalačné práce	2 707	99,9				99,9	99,2				99,2	Electrical installation works
43.21.1	Elektroinštalačné práce	2 707	99,9				99,9	99,2				99,2	Electrical installation works
43.21.10	Elektroinštalačné práce	2 707	99,9				99,9	99,2				99,2	Electrical installation works
43.22	Inštalat. práce, inštalácie výhrevných a klimatiz. zar.	3 277	97,5				97,5	96,3				96,3	Plumbing, heat and air-conditioning install. works
43.22.1	Inštal. rozv. vody a kanal., výhrevných, ventil a klimat. zar.	3 069	97,6				97,6	96,4				96,4	Water plumb.,drain laying,heating,ventil.&air cond. inst. works
43.22.11	Inštalácie rozvodov vody a kanalizácie	975	97,7				97,7	96,7				96,7	Water plumbing and drain laying works
43.22.12	Inštalácie výhrevných, ventilačných a klimatizačných zariadení	2 094	97,6				97,6	96,3				96,3	Heating, ventilation and air conditioning installation works
43.22.2	Inštalácie rozvodov plynu	208	94,8				94,8	94,6				94,6	Gas fitting installation works
43.22.20	Inštalácie rozvodov plynu	208	94,8				94,8	94,6				94,6	Gas fitting installation works
43.29	Ostatné stavebno-inštalačné práce	3 750	98,7				98,7	97,2				97,2	Other construction installation works
43.29.1	Ostatné stavebno-inštalačné práce	3 750	98,7				98,7	97,2				97,2	Other construction installation works
43.29.11	Izolačné práce	1 872	92,0				92,0	90,7				90,7	Insulation works
43.29.12	Inštalácia oplozenia a zábradlí	926	102,4				102,4	101,6				101,6	Fencing and railing installation works
43.29.19	Ostatné inštalačné práce i. n..	952	108,2				108,2	105,7				105,7	Other installation works n.e.c.
43.3	Kompletizačné a dokončovacie práce	3 325	97,0				97,0	95,2				95,2	Building completion and finishing works
43.31	Omietacie práce	543	93,3				93,3	92,4				92,4	Plastering works
43.31.1	Omietacie práce	543	93,3				93,3	92,4				92,4	Plastering works
43.31.10	Omietacie práce	543	93,3				93,3	92,4				92,4	Plastering works
43.32	Stolárske inštalačné práce	108	91,2				91,2	89,6				89,6	Joinery installation works
43.32.1	Stolárske inštalačné práce	108	91,2				91,2	89,6				89,6	Joinery installation works
43.32.10	Stolárske inštalačné práce	108	91,2				91,2	89,6				89,6	Joinery installation works
43.33	Obkladanie stien a kladenie dlažkových krytín	877	97,3				97,3	95,2				95,2	Floor and wall covering works
43.33.1	Obkladanie stien a pokládka dlažieb	802	97,2				97,2	95,1				95,1	Tiling works
43.33.10	Obkladanie stien a pokládka dlažieb	802	97,2				97,2	95,1				95,1	Tiling works
43.33.2	Kladenie ost. dlažk. krytín, obklad. a tapetovanie stien	75	98,3				98,3	96,3				96,3	Other floor laying & covering, wall cover. & wall paper. works
43.33.21	Práce s terazzovými dlaždicami, mramorom, žulou a kriedicou	11	100,9				100,9	100,2				100,2	Terrazzo, marble, granite and slate works
43.33.29	Kladenie ost. podlah. krytín, obkladanie a tapetovanie stien	64	97,9				97,9	95,7				95,7	Other floor laying and cov., wall cov. & wall
43.34	Maliarske, natieračské a sklenárske práce	336	93,5				93,5	92,8				92,8	Painting and glazing works

\*) Priemer od začiatku roka / Average since the beginning of year

**INDEXY CIEN STAVEBNÝCH PRÁČ PODĽA NACE**  
**PRICE INDICES OF CONSTRUCTION WORKS ACCORDING TO NACE**

Tabuľka č. 5 / Table n. 5

Kód  Code	Klasifikácia CPA 2015	Stála váha  Const. weight	Rok 2021 / Year 2021										Classification of CPA 2015
			ROMR = 100 The same quarter of last year = 100					4. Q. predchádzajúceho roka = 100 Last quarter of previous year = 100					
			1.q.	2.q.	3.q.	4.q.	*)	1.q.	2.q.	3.q.	4.q	*)	
a	b	c	1	2	3	4	5	6	7	8	9	10	c
43.34.1	Maliarske a natieračské práce	329	93,6				93,6	92,8				92,8	Painting works
43.34.10	Maliarske a natieračské práce	329	93,6				93,6	92,8				92,8	Painting works
43.34.2	Sklenárske práce	7	92,9				92,9	91,5				91,5	Glazing works
43.34.20	Sklenárske práce	7	92,9				92,9	91,5				91,5	Glazing works
43.39	Ostatné stavebné kompletizačné a dokončovacie práce	1 461	99,5				99,5	97,2				97,2	Other building completion and finishing works
43.39.1	Ostatné stavebné kompletizačné a dokončovacie práce	1 461	99,5				99,5	97,2				97,2	Other building completion and finishing works
43.39.19	Ostatné kompletizačné a dokončovacie práce i. n.	1 461	99,5				99,5	97,2				97,2	Other building completion and finishing works n.e.c.
43.9	Ostatné špecializované stavebné práce	7 299	96,6				96,6	94,9				94,9	Other specialised construction works
43.91	Pokrývačské práce	229	86,8				86,8	85,9				85,9	Roofing works
43.91.1	Pokrývačské práce	229	86,8				86,8	85,9				85,9	Roofing works
43.91.11	Práce na strešných konštrukciách	96	87,7				87,7	86,3				86,3	Roof framing works
43.91.19	Ostatné pokrývačské práce	133	86,2				86,2	85,7				85,7	Other roofing works
43.99	Ostatné špecializované stavebné práce i.n.	7 070	96,9				96,9	95,2				95,2	Other specialised construction works n.e.c.
43.99.1	Izolačné práce proti vode	383	95,0				95,0	91,3				91,3	Waterproofing works
43.99.10	Izolačné práce proti vode	383	95,0				95,0	91,3				91,3	Waterproofing works
43.99.2	Lešenárske práce	209	91,2				91,2	89,7				89,7	Scaffolding works
43.99.20	Lešenárske práce	209	91,1				91,1	89,7				89,7	Scaffolding works
43.99.3	Pilotážne práce; základové práce	270	94,4				94,4	93,8				93,8	Pile driving works; foundation works
43.99.30	Pilotážne práce; základové práce	270	94,4				94,4	93,8				93,8	Pile driving works; foundation works
43.99.4	Betonárske práce	949	93,9				93,9	93,6				93,6	Concreting works
43.99.40	Betonárske práce	949	93,9				93,9	93,6				93,6	Concreting works
43.99.5	Práce na montáži oceľových konštrukcií	363	90,5				90,5	87,5				87,5	Structural steel components erection works
43.99.50	Práce na montáži oceľových konštrukcií	363	90,5				90,5	87,5				87,5	Structural steel components erection works
43.99.6	Murovanie a murárske práce	1 028	96,7				96,7	96,1				96,1	Masonry and bricklaying works
43.99.60	Murovanie a murárske práce	1 028	96,7				96,7	96,1				96,1	Masonry and bricklaying works
43.99.7	Práce na montáži a stavbe prefabrikovaných konštrukcií	606	99,8				99,8	94,2				94,2	Assembly and erection works of prefabricated constructions
43.99.70	Práce na montáži a stavbe prefabrikovaných konštrukcií	606	99,8				99,8	94,2				94,2	Assembly and erection works of prefabricated constructions
43.99.9	Špecializované stavebné práce i. n.	3 262	98,9				98,9	97,4				97,4	Specialised construction works n.e.c.
43.99.90	Špecializované stavebné práce i. n.	3 262	98,9				98,9	97,4				97,4	Specialised construction works n.e.c.

\*) Priemer od začiatku roka / Average since the beginning of year

# Indexy cien stavebných prác pre stavebníctvo celkom (štvrt'ročné)

## Price indices of construction works total in construction industry (quarterly)

Tabuľka č. 6 / Table n. 6

Obdobie Period		100 =			
Rok	Štvrťrok	Predch. štvrťrok	Posledný štvrťrok predch. roka	Rovnaký štvrťrok predch. roka	ϕ 2015
Year	Quarter	Previous quarter	Last quarter of prev. year	Same quarter of prev. year	
a	b	1	2	3	4
2020	1	101,4	101,4	103,2	114,4
	2	100,4	101,9	103,0	114,9
	3	100,3	102,2	102,6	115,3
	4	100,5	102,7	102,7	115,9
ϕ od začiatku roka ϕ since the beg.of the year		100,7*)	102,1	102,9	115,1
2021	1	96,5	96,5	97,7	111,8
	2				
	3				
	4				
ϕ od začiatku roka ϕ since the beg.of the year		96,5*)	96,5	97,7	111,8

\*)priemerné tempo rastu / average quarterly rate

**Indexy cien materiálov a výrobkov spotrebovávaných  
v stavebníctve (výrobné ceny)**

**Price indices of construction materials and components used  
in construction industry (producer prices)**

Tabuľka č. 7 / Table n. 7

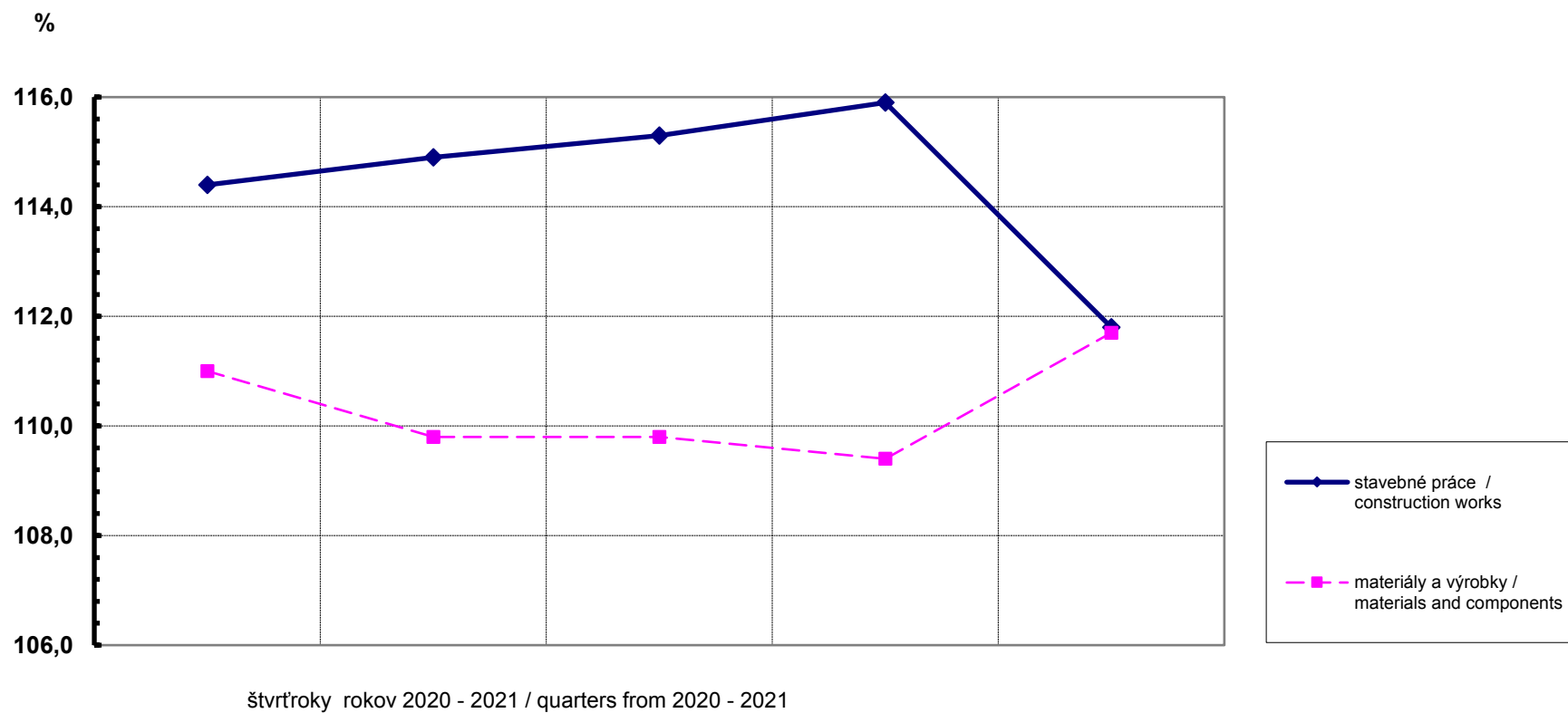
Obdobie Period		100 =			
Rok	Štvrťrok	Predch. štvrťrok	Posledný štvrťrok predch. roka	Rovnaký štvrťrok predch. roka	ϕ 2015
Year	Quarter	Previous quarter	Last quarter of prev. year	Same quarter of prev. year	
a	b	1	2	3	4
2020	1	100,0	100,0	100,6	111,0
	2	98,9	99,0	98,9	109,8
	3	100,0	99,0	98,7	109,8
	4	99,6	98,6	98,6	109,4
ϕ od začiatku roka ϕ since the beg. of the year		99,6*)	99,2	99,2	110,0
2021	1	102,1	102,1	100,6	111,7
	2				
	3				
	4				
ϕ od začiatku roka ϕ since the beg. of the year		102,1*)	102,1	100,6	111,7

\*) priemerné tempo rastu / average quarterly rate

Vývoj indexov cien stavebných prác, materiálov a výrobkov spotrebovávaných v stavebníctve v rokoch  
2020 - 2021

Development of construction works, materials and components price indices in the years 2020 - 2021

priemer roka 2015 = 100  
average of the year 2015 = 100



**Indexy cien materiálov a výrobkov spotrebovávaných  
v stavebníctve (nákupné ceny)**

**Price indices of construction materials and components used  
in construction industry (purchase prices)**

Tabuľka č. 8 / Table n. 8

Obdobie Period		100 =			
Rok	Štvrťrok	Predch. štvrťrok	Posledný štvrťrok predch. roka	Rovnaký štvrťrok predch. roka	ϕ 2015
Year	Quarter	Previous quarter	Last quarter of prev. year	Same quarter of prev. year	
a	b	1	2	3	4
2020	1	107,4	107,4	108,2	120,6
	2	95,2	102,2	101,9	114,8
	3	100,3	102,6	101,9	115,2
	4	100,2	102,8	102,8	115,4
ϕ od začiatku roka ϕ since the beg. of the year		100,8*)	103,8	103,7	116,5
2021	1	101,2	101,2	96,8	116,8
	2				
	3				
	4				
ϕ od začiatku roka ϕ since the beg. of the year		101,2*)	101,2	96,8	116,8

<sup>\*)</sup> priemerné tempo rastu / average quarterly rate

## Indexy nákupných cien vybraných stavebných materiálov za 1. štvrťrok 2021

## Price indices purchase prices chosen construction materials in the 1 st quarter 2021

Tabuľka č. 9 / Table n. 9

Kód CPA 2015	Názov materiálu	Predch. obdobie	Rovnaké obdobie min.roka	ϕ 2015
Code of CPA 2015	Type of materials	Previous period	Same quarter of prev. year	
CPA	b	1	2	3
01.19.31	Trávne semená	100,6	99,4	106,8
08.12.11	Prírodné piesky	99,8	100,2	109,4
08.12.12	Granuly, drvina a prach; okruhiaky, štrk	99,2	100,8	108,2
08.12.22	Ostatné lity, andaluzit, kyanit a silimanit, mulit (zmеси pre maliarske nátery)	100,6	100,8	106,6
13.20.00	Tkané textilie	100,2	104,2	128,1
13.95.10	Netkané textilie a výrobky z nich vyrobené, okrem odevov	96,9	99,3	137,3
16.10.10	Drevo rezané alebo štiepané	98,5	99,6	108,9
16.10.21	Drevo súvisle profilované	100,3	102,1	166,2
16.21.12	Preglejky	100,0	102,7	94,3
16.21.13	Drevotrieskové dosky	101,4	105,2	132,2
16.22.99	Parquetové panely	101,0	101,2	113,9
16.23.11	Okná, francúzske okná a ich rámy a zárubne, dvere, ich rámy, zárubne a prahy, z dreva	100,0	100,5	115,9
17.12.77	Lepenka impregnovaná asfaltom, asfaltové šindle	101,3	103,3	127,8
19.20.21	Motorový benzín	103,5	98,0	110,7
19.20.27	Nafta	103,6	94,0	111,1
19.20.29	Mazacie oleje	105,5	105,6	163,2
19.20.31	Propán a bután	98,6	102,8	106,8
19.20.32	Acetylén	100,0	105,1	116,3
20.11.11	Kyslík	101,7	104,9	127,4
20.30.11	Náterové farby a laky akrylové a vinylové	101,1	106,3	136,7
20.30.12	Náterové farby a laky syntetické a polyesterové	100,6	101,7	107,4
20.30.22	Ostatné náterové farby a laky (sklenársky a náterový tmel)	100,4	100,6	118,5
20.59.59	Ostatné chemické produkty (lepidlá a škárovacie hmoty)	100,4	101,2	123,7
22.11.10	Nové pneumatiky a duše z kaučuku	100,0	100,0	109,7
22.19.30	Rúry, rúrky a hadice z vulkanizovaného kaučuku	100,0	100,1	122,6
22.19.72	Dlažkové krytiny a predložky	100,0	100,0	99,8
22.21.21	Potrúbie plastové	97,8	99,0	115,8
22.21.29	Plastové tvarovky	101,0	104,7	131,4
22.21.30	Plastové fólie	101,1	102,8	147,1
22.21.41	Ostatné dosky z plastov, ľahčené	101,9	102,1	147,6
22.23.11	Podlahoviny plastové	100,7	103,3	141,0
22.23.12	Kúpacie vane, sprchy a pod. sanitárne výrobky z plastov	100,3	104,6	109,6
22.23.14	Dvere, okná a rámy z plastov	100,3	100,9	103,5
23.20.10	Žiaruvzdorné výrobky	103,4	142,8	335,0
23.31.10	Keramické obkladačky a dlaždice	97,1	98,3	111,7
23.32.10	Keramické tehly, tvarovky, stropné vložky a nosníky	101,4	102,2	126,5
23.32.12	Krytinová škridla keramická	105,9	115,2	206,2
23.42.10	Keramické výrobky na sanitárne účely	100,2	103,4	161,9
23.51.12	Portlandský, hlinitanový, struskový cement a pod. hydraulické cementy	101,4	102,4	104,0
23.52.10	Vápnó nehasené, vápnó hasené a vápnó hydraulické	99,4	100,7	117,7
23.52.20	Sadra	100,4	101,6	108,1
23.61.11	Obkladačky, dlaždice, tehly a pod. výrobky z cementu, betónu alebo umelého kameňa	101,0	101,7	121,1
23.61.12	Prefabrikované stavebné dielce z cementu alebo betónu	100,0	100,0	112,3
23.62.10	Výrobky zo sadry na stavebné účely	101,3	101,8	125,3
23.63.10	Betón liaty	100,5	99,6	132,5
23.64.10	Malty	101,2	100,1	116,4
23.69.10	Ostatné výrobky z betónu, sadry a cementu	101,7	102,6	121,8
23.70.12	Kamenné dlaždice	100,2	105,3	132,6
23.99.12	Asfalt stavebný a cestný, asfaltové emulzie a laky	100,8	100,1	119,3
23.99.19	Nekovové minerálne výrobky (minerálna vlna)	100,8	102,9	133,2
24.10.31	Ostatné tyče a prúty (prúty pre výstuž)	105,9	105,2	113,8
24.10.33	Ploché valcované výrobky zo železa a ocele	102,7	103,1	111,3
24.10.41	Uholníky, tvarovky a profily zo železa	106,8	108,6	131,5
24.10.61	Tyče a prúty z nelegovanej ocele	100,0	100,0	123,1
24.10.65	Materiál na stavbu železničných alebo električkových tratí	98,4	99,1	101,0



## Indexy nákupných cien vybraných stavebných materiálov za 1. štvrťrok 2021

## Price indices purchase prices chosen construction materials in the 1 st quarter 2021

Tabuľka č. 9 / Table n. 9

Kód CPA 2015	Názov materiálu	Predch. obdobie	Rovnaké obdobie min.roka	φ 2015
Code of CPA 2015	Type of materials	Previous period	Same quarter of prev. year	
CPA	b	1	2	3
24.20.14	Rúry, trubice a duté profily, zo železa alebo ocele	100,1	100,7	115,6
24.31.10	Ostatné tyče a prúty zo železa alebo nelegovanej ocele	100,0	100,0	100,0
24.33.11	Uholníky, tvarovky, profily zo železa alebo nelegovanej ocele	102,1	101,9	113,9
24.34.11	Drôty zo železa alebo nelegovanej ocele	98,9	96,0	125,0
24.42.22	Hliníkové tyče, prúty a profily	100,0	100,0	126,2
24.44.20	Polotovary z medi, alebo zo zliatin medi	100,0	100,0	100,1
24.51.20	Rúry, trubice a duté profily z liatiny (kanalizačné rúry)	100,0	100,0	114,7
24.51.30	Príslušenstvo k rúram alebo rúrkam, z liatej ocele	100,0	108,0	156,4
25.11.22	Veže a stožiare zo železa alebo ocele	101,0	101,0	188,8
25.11.23	Dosky, tyče, uholníky, tvarovky a pod. výrobky zo železa, ocele alebo hliníka	100,9	113,0	189,7
25.12.10	Dvere, okná a ich rámy, prahy dverí, z kovu	103,8	104,9	128,8
25.21.11	Radiátory ústredného kúrenia	100,4	101,8	122,9
25.21.12	Kotly ústredného kúrenia	100,0	100,0	108,8
25.72.12	Ostatné zámky zo základných kovov	100,0	100,0	89,4
25.93.11	Laná, káble z ocele alebo zo železa	114,4	96,7	97,9
25.93.13	Sieťovina, pletivá zo železného alebo oceľového drôtu	126,6	119,8	134,4
25.93.14	Klince, svorky, sponky	100,0	100,6	102,3
26.14.12	Rohože, dosky, netkané výrobky zo sklenených vlákien	102,1	102,1	129,0
26.51.51	Hydrometre, teplomery, žiaromery, barometre, vlhkomery a psychrometre	104,7	107,6	139,4
26.51.63	Merače dodávky alebo produkcie plynov, kvapalín a elektrickej energie	102,2	103,0	121,1
27.12.23	Istiacie prístroje a prvky	100,1	100,3	107,9
27.12.31	Rozvodnice a rozvádzače	100,1	100,1	117,6
27.31.11	Káble z optických vlákien vyrobené z jednotlivito plášťovaných vlákien	100,0	100,0	133,0
27.32.12	Koaxiálne káble a ostatné koaxiálne vodiče	89,0	89,2	103,4
27.32.13	Elektrické vodiče do 1 000 V	97,8	99,4	127,8
27.32.14	Elektrické vodiče nad 1 000 V	100,0	100,0	106,7
27.33.11	Ostatné vypínače do 1 000 V	100,1	100,3	112,8
27.33.13	Zástrčky, zásuvky a ostatné príslušenstvo	100,2	100,7	119,0
27.40.25	Lustre a ostatné stropné alebo nástenné svietidlá a ich príslušenstvo	100,1	100,3	106,5
27.51.15	Ventilátory a ventilačné alebo recirkulačné odsávače pre domácnosť	101,0	103,1	126,7
27.52.14	Ohrievače vody, prietokové alebo zásobníkové, neelektrické	100,0	100,0	100,0
28.13.10	Čerpadlá na kvapaliny	100,5	102,0	113,7
28.13.14	Ostatné odstredivé čerpadlá na kvapaliny; ostatné čerpadlá	100,0	100,0	103,2
28.14.10	Redukčné, kontrolné a bezpečnostné ventily	101,0	103,0	112,1
28.14.12	Kohúty, ventily pre potrubia, kotly, radiátory ústredného kúrenia	101,1	103,1	114,7
28.14.13	Ventily regulačné, uzatváracie, guľové	100,5	102,1	128,1
28.22.16	Výťahy, skipové výťahy, eskalátory a pohyblivé chodníky	117,3	116,5	125,8
28.25.12	Klimatizačné prístroje	101,0	103,0	124,5
28.25.20	Ventilátory dlážkové, nástenné, okenné, stropné alebo strešné	100,0	100,0	106,2
35.11.10	Elektrická energia	101,4	113,2	171,3
36.00.10	Pitná voda	100,2	101,8	122,1
36.00.12	Nepitná voda	100,0	105,4	130,7

### **Metodické vysvetlivky pre výpočet indexov cien stavebných prác (odhady)**

Pri mesačných odhadoch indexov cien stavebných prác sa vychádza zo štvrťročných údajov indexov cien stavebných prác a mesačných indexov cien stavebných materiálov a výrobkov spotrebovávaných v stavebníctve publikovaných v publikácii štatistické čísla a grafy "Indexy cien stavebných prác, materiálov a výrobkov spotrebovávaných v stavebníctve", ktorú vydáva mesačne Štatistický úrad Slovenskej republiky.

Pre odhady indexov cien stavebných prác sa využíva indexová schéma pre štvrťročný výpočet. Systém váh umožňuje agregovanie indexov cien do typov, oddielov, skupín a tried podľa Klasifikácie stavieb (KS) a do oddielov, sekcií, skupín, tried a podtried podľa Klasifikácie produkcie (KP). Cenovým základom sú priemerné ceny roka 2015. V prepočte sú do posledných známych indexov cien stavebných prác premietnuté zmeny cien materiálov a výrobkov, ku ktorým došlo v období medzi mesiacom zisťovania v štvrťroku a bežným mesiacom, a ďalšie známe alebo predpokladané nemateriálové vplyvy.

Po ukončení každého štvrťroka sa upresňujú odhady indexov jednotlivých mesiacov uplynulého štvrťroka na základe údajov štvrťročne získaných od respondentov.

### **Metodické vysvetlivky pre výpočet indexov cien materiálov a výrobkov spotrebovávaných v stavebníctve**

Pre analytické potreby sa počítajú aj indexy cien materiálov a výrobkov spotrebovávaných v stavebníctve (výrobné ceny). Do výpočtu sa dosadzujú indexy cien tuzemských výrobcov vybraných stavebných materiálov prevzaté zo štatistiky cien priemyselných výrobcov. Vybraným 95 skupinám KP boli pridelené váhy rovné relatívnemu podielu hodnotového objemu reprezentanta na celkovom hodnotovom objeme stavebných materiálov spotrebovávaných v príslušnom smere výstavby a celkovej stavebnej výrobe v roku 2015.

### **Methodological notes for calculation of price indices of construction (estimation)**

In the year 2017 was accomplished revision of the price index of construction works and materials used in construction industry in the Slovak Republic. Target was to develop a new statistical model for computing of the indices. Since the 1 January 2018, the price indices are calculated following this new model.

To estimate the monthly price indices of construction works we go out from quarterly price indices of construction works and from monthly price indices of construction materials and components used in construction industry. These needed data are published in publication

„Price indices of construction works, materials and components used in construction industry of the Slovak Republic“ - monthly published by Statistical Office of the Slovak Republic.

An index schema for quarterly calculation is used for estimation of price indices of construction works. The weighting schema allows to aggregate price indices into types, divisions, groups and categories according to Classification of types of Construction (CC) and into divisions, sections, groups, categories and subcategories according to Classification of Products by Activity (CPA). The average prices of the year 2015 are the price base. The last known price indices of construction works take into account changes of the material and component prices, which occurred between data finding month in quarter and current month and another known or expecting influences either.

After finish of every quarter, the estimate individual month indices of the last quarter are specified following quarterly obtained data from respondents.

### **Methodological notes for calculation of materials and components used in construction price indices**

The price indices of materials and components used in construction (production price) are computed for analytical needs. The revised indices schema from January 2018 includes 95 different branches of materials and components used in construction industry, which are classified according classification CPA. The representative price indices are assumed from the statistics of the industrial producer prices. The weights for the calculation of the indices are derived from the relative ratio of a representative value at the total value of construction materials used in an appropriate kind and type of building and in a total construction industry in the year 2015. The base of the indices is the average of 2015.

# Časový rad indexov cien stavebných prác - stavebníctvo celkom

## Time line price indices of construction works - total in construction industry

Mesiac 3 / Month 3

Tabuľka č. 10 / Table n. 10

Obdobie Period		100 =			
Rok	Mesiac	Predch. obdobie	December predch. roka	Rovnaké obdobie predch. roka	ϕ 2015
Year	Month	Previous period	December of prev. year	The same period of prev. year	
a	b	1	2	3	4
2020	1	100,6	100,6	103,4	114,0
	2	100,4	101,0	103,2	114,4
	3	100,3	101,2	103,1	114,7
	4	99,9	101,1	102,8	114,6
	5	100,4	101,6	103,0	115,1
	6	100,0	101,6	103,0	115,1
	7	100,2	101,8	102,8	115,3
	8	100,0	101,8	102,5	115,3
	9	100,1	101,9	102,6	115,4
	10	100,1	101,9	102,7	115,5
	11	100,2	102,1	102,7	115,7
	12	100,6	102,7	102,7	116,4
Priemer Average	od 1.1. since 1.1.	100,2*)	101,6	102,9	115,1
2021	1	96,1	96,1	98,2	111,9
	2	99,8	96,0	97,6	111,7
	3	100,0	96,0	97,4	111,7
	4				
	5				
	6				
	7				
	8				
	9				
	10				
	11				
	12				
Priemer Average	od 1.1. since 1.1.	98,6*)	96,0	97,7	111,8

\*) priemerné mesačné tempo / average monthly rate

**Indexy cien materiálov a výrobkov spotrebovávaných v stavebníctve**  
**Price indices of construction materials and components used in construction industry**

Mesiac 3 / Month 3

Tabuľka č. 11 / Table n. 11

KS	Názov	100 =				φ od začiatku roka φ since the beggin. of the year		Type
		Predch. obdobie	December 2020	Rovnaké obdobie predch. roka	φ 2015	Rovnaké obdobie predch. roka	φ 2015	
CC		Previous period	December 2020	The same period of prev. year		The same period of prev. year		
a	b	1	2	3	4	5	6	c
	Stavebníctvo celkom	101,6	103,4	103,0	113,6	100,6	111,7	Total in construction industry
	Opravy a údržba stavebnej povahy	101,4	101,8	102,2	112,9	100,5	111,5	Repairs and maintenance
	Nová výstavba, modernizácia, rekonštrukcia	101,6	103,6	103,1	113,7	100,6	111,7	New construction, modernisation, reconstruction
1	Budovy	100,6	101,9	102,0	115,2	100,5	113,9	Buildings
11	Bytové budovy	100,6	101,6	102,3	116,7	100,5	115,4	Residential buildings
12	Nebytové budovy	100,6	102,0	102,0	115,0	100,5	113,7	Non - residential buildings
2	Inžinierske stavby	102,4	104,9	103,8	112,7	100,7	110,2	Civil engineering works

# Časový rad indexov cien materiálov a výrobkov spotrebovávaných v stavebníctve

Time line price indices of construction materials and components used in construction industry

Mesiac 3 / Month 3

Tabuľka č. 12 / Table n. 12

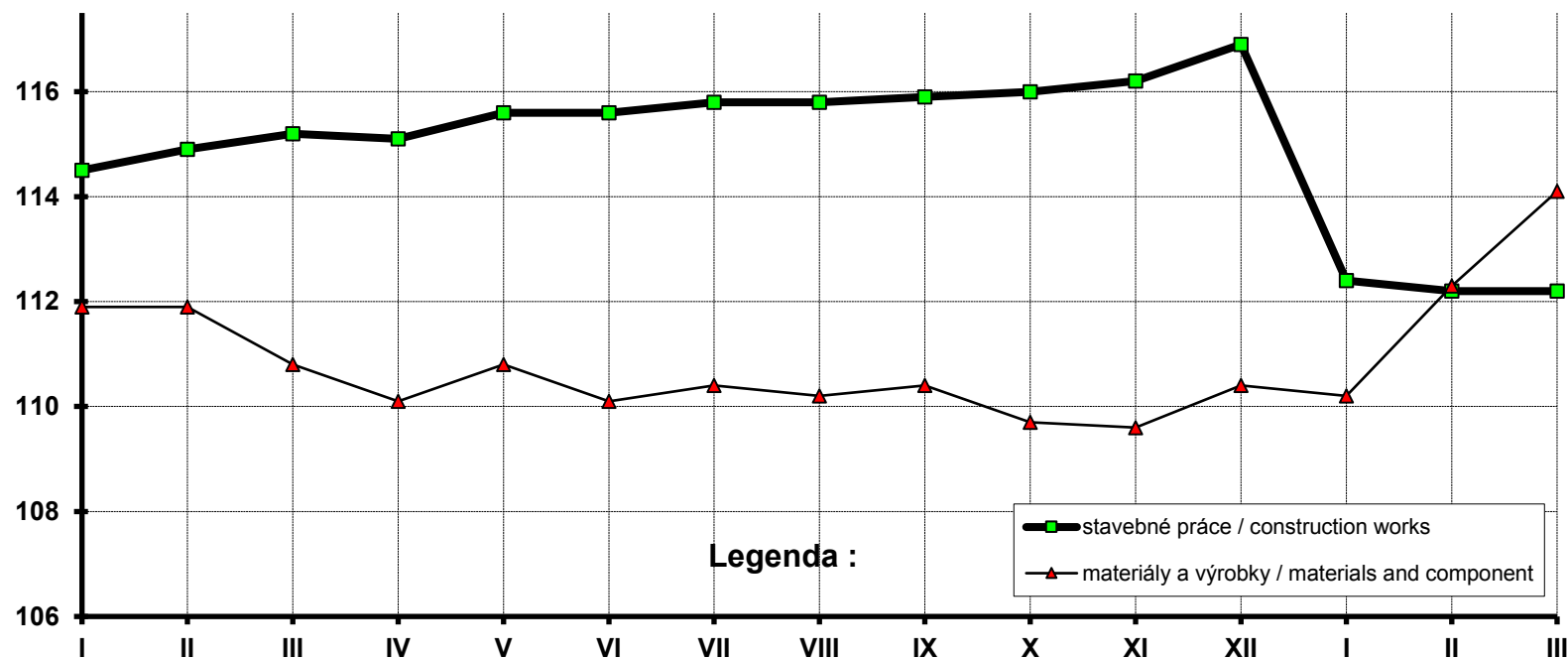
Obdobie Period		100 =			
Rok	Mesiac	Predch. obdobie	December predch. roka	Rovnaké obdobie predch. roka	ϕ 2015
Year	Month	Previous period	December of prev. year	The same period of prev. year	
a	b	1	2	3	4
2020	1	100,3	100,3	101,2	111,4
	2	100,0	100,3	100,9	111,4
	3	99,0	99,3	99,7	110,3
	4	99,4	98,6	98,7	109,6
	5	100,6	99,3	98,8	110,3
	6	99,4	98,6	99,3	109,6
	7	100,3	98,9	98,9	109,9
	8	99,8	98,7	98,2	109,7
	9	100,2	98,9	98,8	109,9
	10	99,4	98,3	98,2	109,2
	11	99,9	98,2	98,8	109,1
	12	100,7	98,9	98,9	109,9
Priemer Average	od 1.1. since 1.1.	99,9*)	99,0	99,2	110,0
2021	1	99,8	99,8	98,5	109,7
	2	101,9	101,7	100,4	111,8
	3	101,6	103,4	103,0	113,6
	4				
	5				
	6				
	7				
	8				
	9				
	10				
	11				
	12				
Priemer Average	od 1.1. since 1.1.	101,1*)	101,6	100,6	111,7

\*) priemerné mesačné tempo /average monthly rate

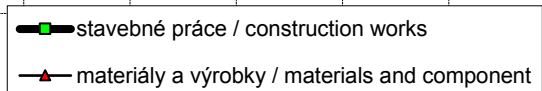
**Vývoj indexov cien stavebných prác, materiálov a výrobkov  
spotrebovávaných v stavebníctve v rokoch 2020 - 2021**  
**Development of construction works, materials and components price  
indices in the years 2020 - 2021**

%

priemer roka 2015 =100 / average of the year 2015 = 100



**Legenda :**



mesiace rokov 2020 - 2021  
months from 2020 - 2021

# Indexy cien pre uplatnenie metódy FIDIC za mesiac marec

Tabuľka č. 13

Kód SK NACE	Klasifikácia SK NACE Rev. 2	December 2015 = 100													
		2020											2021		
		marec	apríl	máj	jún	júl	august	sept.	okt.	nov.	dec.	január	február	marec	
	Mzdy v stavebníctve *)	111,1	110,5	109,8	113,5	118,6	114,6	117,3	115,6	126,7	123,4	106,2	104,0		
BA081	Dobývanie kameňa, piesku a ílu	106,2	103,1	102,9	103,0	103,4	103,9	104,6	104,5	104,2	104,1	106,6	105,3	108,7	
CD192	Výroba rafinovaných ropných produktov	116,1	89,4	78,0	83,4	92,3	89,5	87,0	86,5	79,7	94,0	96,5	108,5	122,2	
CG	Výroba výrobkov z gumy, plastu a ost. nekov. miner. vyr.	107,7	108,0	107,6	108,5	108,6	108,8	109,0	109,0	108,1	108,2	109,0	108,5	108,7	
CG233	Výroba stavebného materiálu z hlíny	135,6	135,6	135,5	135,2	134,9	135,0	135,0	134,9	135,0	135,0	124,0	123,0	123,1	
CG235	Výroba vápna, cementu a sádry	109,7	109,3	106,6	107,4	108,8	106,3	106,7	107,6	106,5	106,3	106,2	108,8	111,1	
CG236	Výroba výrobkov z betónu, sádry a cementu	114,8	113,3	113,5	112,6	112,5	113,1	112,1	112,8	111,7	112,0	112,9	113,6	115,1	
CH	Výroba kovov a kov. konštrukcií	111,2	111,2	111,8	110,6	109,0	108,0	107,8	107,7	109,0	108,0	109,5	112,0	114,4	
CH24	Výroba a spracovanie kovov	112,3	113,3	114,1	113,3	111,2	108,5	107,5	109,8	111,8	112,5	115,8	120,3	126,1	
CH241	Výroba surového železa, ocele a ferozliatin	122,9	124,5	124,9	123,6	119,4	116,3	116,1	120,9	123,5	122,7	127,7	133,6	139,8	
CH243	Výroba ostat. výrobkov prvotného spracovania ocele	106,8	107,5	107,9	108,8	107,6	108,8	104,0	107,4	108,2	109,9	112,3	116,0	119,1	
CH251	Výroba kovových konštrukcií	125,4	122,4	125,1	124,5	125,0	123,7	126,2	119,8	120,5	115,6	115,6	120,7	121,3	
CK	Výroba strojov a zariadení inde nezaradených	107,0	106,9	107,1	106,5	105,7	106,0	106,9	107,9	108,0	107,9	106,2	103,3	102,9	
CK289	Výroba ostatných strojov na špeciálne účely	103,9	103,6	105,3	103,3	103,7	104,8	105,1	105,6	105,8	104,8	105,3	106,0	105,5	
CJ	Výroba elektrických zariadení	100,1	103,8	105,8	105,3	106,0	106,0	105,6	106,0	106,1	106,0	106,4	107,1	106,9	
CJ273	Výroba drôtov a elektroinštalčných zariadení	107,4	106,5	108,6	103,5	105,0	107,8	105,9	108,0	107,7	108,0	111,9	112,0	115,7	
CL	Výroba dopravných prostriedkov	105,0	103,5	102,8	102,2	102,1	100,7	100,4	100,2	99,6	99,6	99,8	101,9	102,0	

\*) index miezd v stavebníctve je publikovaný s mesačným oneskorením

