



ŠTATISTICKÝ
ÚRAD
SLOVENSKEJ
REPUBLIKY

Vnútrotný obchod, ubytovacie a stravovacie služby v SR za 3. štvrt'rok

Domestic trade,
accommodation and food service activities
in the SR in 3rd quarter

Odvetvové
štatistiky

2019

Štatistický úrad Slovenskej republiky

Kód: 053319

Okruh: Odvetvové štatistiky

Dátum: December 2019

Vnútrotný obchod, ubytovacie a stravovacie služby v SR za 3. štvrťrok

Domestic trade,
accommodation and food
service activities in the SR
in 3rd quarter

Sekcia podnikových štatistík

Generálny riaditeľ sekcie: Libuša Kolesárová

Odbor štatistiky stavebníctva, obchodu a služieb

Kontaktná osoba: Iveta Syneková, tel. +421/2/50 23 64 04

2019

Autor publikácie: kolektív odboru štatistiky vnútorného obchodu ŠÚ SR

Štatistický úrad Slovenskej republiky

Informačný servis

Miletičova 3

824 67 Bratislava

tel. +421/2/50 23 63 35, +421/2/50 23 63 39

e-mail: info@statistics.sk

www.statistics.sk

Rozmnožovanie obsahu tejto publikácie, ako aj jednotlivých častí, v pôvodnej alebo upravenej podobe pre komerčné účely, je možné len s písomným súhlasom Štatistického úradu SR. Údaje, ktoré sú obsahom tejto publikácie, je možné použiť len s uvedením zdroja.

Copying contents of this publication either whole or single parts, both in original and adjusted form for commercial purposes is possible only unless the Statistical Office of the Slovak Republic gives written permission. Data of this publication can be used only with identification of the source.

OBSAH / CONTENTS

	Strana / Page
1. Tržby za vlastné výkony a tovar podľa SK NACE Rev. 2 za 3. štvrťrok 2019 <i>Turnover by SK NACE Rev. 2 for 3rd quarter 2019</i>	1
2. Priemerný počet zamestnaných osôb podľa SK NACE Rev. 2 za 3. štvrťrok 2019 <i>Average number of employed persons by SK NACE Rev. 2 for 3rd quarter 2019</i>	12
3. Priemerná nominálna mesačná mzda podľa SK NACE Rev. 2 za 3. štvrťrok 2019 <i>Average nominal monthly wage by SK NACE Rev. 2 for 3rd quarter 2019</i>	17
Metodické vysvetlivky <i>Methodological notes</i>	22

1. Tržby za vlastné výkony a tovar podľa SK NACE Rev. 2 Turnover by SK NACE Rev. 2

T 1-1. Tržby za vlastné výkony a tovar podľa SK NACE Rev. 2 - za 3. štvrťrok 2019
Turnover by SK NACE Rev. 2 - for 3rd quarter 2019

EUR / EUR

SK NACE SK NACE	Júl July	August August	September September	3. štvrťrok 3 rd quarter	1. - 3. štvrťrok 1. - 3. quarter
45 Veľkoobchod, maloobchod a oprava motorových vozidiel a motocyklov Wholesale, retail trade and repair of motor vehicles and motorcycles	A			1 723 373 187	5 375 755 474
	B			1 581 168 832	5 034 521 349
	C2	108,7	102,1	112,5	107,8
z toho / of which:					106,5
451 Predaj motorových vozidiel Sale of motor vehicles	A			1 287 709 093	4 125 769 838
	B			1 205 670 948	3 921 852 451
	C2	107,9	102,5	112,5	107,2
452 Oprava a údržba motorových vozidiel Maintenance and repair of motor vehicles	A			196 666 597	579 160 960
	B			186 268 512	540 213 873
	C2	106,6	90,7	100,2	99,4
453 Predaj dielov a príslušenstva motor. voz. Sale of mot. vehicle parts and accessories	A			233 894 112	651 688 103
	B			184 331 308	556 436 727
	C2	122,4	117,0	129,7	123,2
46 Veľkoobchod okrem motorových vozidiel a motocyklov Wholesale trade except of motor vehicles and motorcycles	A			7 662 032 270	23 029 246 789
	B			7 716 575 675	22 802 212 858
	C1	101,0	95,3	101,7	99,3
v tom / of which:					101,0
461 Sprostredkovanie veľkoobchodu WS on a fee, contract basis	A			763 814 002	2 447 092 933
	B			802 229 638	2 568 761 308
	C1	93,2	93,9	98,3	95,3
462 VO s poľnohospodár. sur. a živ. zvierat. WS of agricult. raw material	A			287 382 072	919 217 229
	B			281 613 430	871 996 194
	C1	97,7	96,5	111,8	102,0
463 VO s potravinami, nápojmi a tabakom WS of food, beverages and tobacco	A			1 315 603 732	3 762 053 405
	B			1 290 799 222	3 644 840 735
	C1	102,4	100,4	103,1	101,9
464 VO s tovarom pre domácnosť WS of household goods	A			1 286 149 457	3 989 764 230
	B			1 245 189 777	3 773 272 615
	C1	109,2	98,0	103,0	103,3
465 VO so zar. pre informatiku a komunik. IKT WS of informat. and communicat. equip.	A			370 751 446	1 099 531 798
	B			348 017 036	1 104 927 222
	C1	113,7	89,3	117,1	106,5
466 VO s ostatnými strojmi, zariad. a prísluž. WS of oth. machinery, equip. and suppl.	A			446 773 089	1 334 129 333
	B			430 361 688	1 242 815 002
	C1	108,3	90,0	113,7	103,8
467 Ostatný špecializovaný veľkoobchod Other specialised wholesale	A			2 109 872 187	6 222 838 178
	B			2 183 603 622	6 343 120 800
	C1	101,5	92,7	95,8	96,6
469 Nešpecializovaný veľkoobchod Non-specialised wholesale trade	A			1 081 686 285	3 254 619 683
	B			1 134 761 262	3 252 478 982
	C1	90,0	95,9	100,6	95,3

T 1-1. Tržby za vlastné výkony a tovar podľa SK NACE Rev. 2 - za 3. štvrťrok 2019
Turnover by SK NACE Rev. 2 - for 3rd quarter 2019

dokončenie tabuľky / end of table

SK NACE		Júl	August	September	3. štvrťrok	1. - 3. štvrťrok
SK NACE		July	August	September	3 rd quarter	1. - 3. quarter
47	Maloobchod okrem motorových vozidiel a motocyklov				5 522 062 863	16 369 801 697
	Retail trade except of motor vehicles and motorcycles				5 521 777 560	16 163 558 234
		99,1	97,1	97,3	97,8	99,3
	v tom / of which :					
471	MO v nešpecializovaných predajniach				2 246 684 776	6 665 705 467
	RS in non-specialised stores				2 279 014 036	6 710 030 155
		97,7	94,7	97,0	96,4	97,4
472	MO s potrav., nápoj. a tabak. v špec. pred.				212 550 726	616 599 998
	RS of food, bever. and tobac. in spec. stores				184 682 342	524 203 075
		106,2	106,0	118,7	110,2	113,7
473	MO s pohon. látkami v špecializ. predaj.				644 070 242	1 847 350 395
	RS of automotive fuel in special. stores				653 467 292	1 791 776 647
		102,7	102,2	104,3	103,0	104,9
474	MO so zar. pre informatiku a komunik. IKT				91 847 335	292 951 589
	RS of informat. and communicat. equip.				105 151 519	321 943 798
		82,5	97,0	90,6	89,6	93,6
475	MO s ost. tovar. pre domác. v špec. pred.				561 919 844	1 540 221 043
	RS of oth. household equip. in spec. stores				519 038 424	1 475 748 413
		104,7	106,8	106,4	106,0	102,2
476	MO s tov. pre kultúru a rekreáciu				103 449 133	335 463 993
	RS of cultural and recreation goods				101 854 428	297 067 390
		97,1	104,1	97,0	99,4	110,7
477	MO ostat. tovaru v špecializ. predajniach				1 059 551 472	3 156 688 985
	RS of other goods in specialised stores				1 062 512 650	3 211 143 575
		101,8	99,0	95,3	98,6	97,1
478	Maloobchod v stánkoch a na trhoch				11 449 988	34 411 189
	Retail sale via stalls and markets				10 490 154	30 424 426
		107,1	97,0	116,3	106,8	110,9
479	MO mimo predajní, stánkov a trhov				590 539 347	1 880 409 038
	RS not in stores, stalls or markets				605 566 715	1 801 220 755
		99,9	94,6	91,6	95,4	102,4
55	Ubytovanie				160 749 404	427 216 674
	Accommodation				131 417 331	370 572 945
		123,7	120,6	112,8	119,2	112,2
56	Činnosti reštaurácií a pohostinstiev				386 966 074	1 062 173 229
	Food and beverage service activities				304 974 009	878 749 255
		127,5	117,7	125,2	123,3	116,7

T 1-2. Tržby za vlastné výkony a tovar podľa SK NACE Rev. 2 - mesačné časové rady
 Turnover by SK NACE Rev. 2 - monthly times series

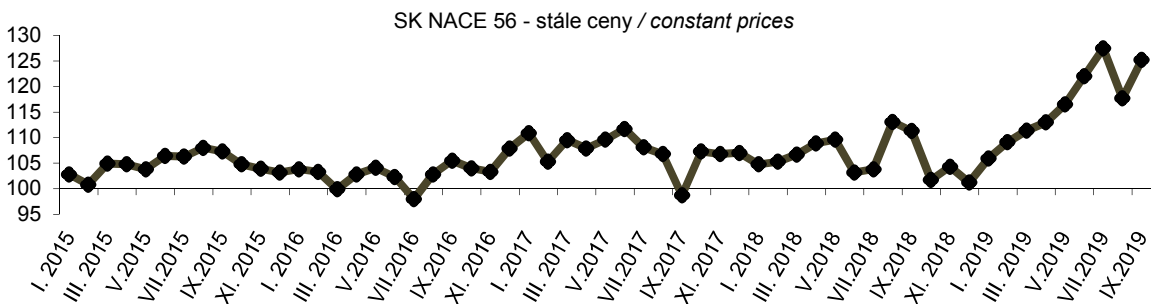
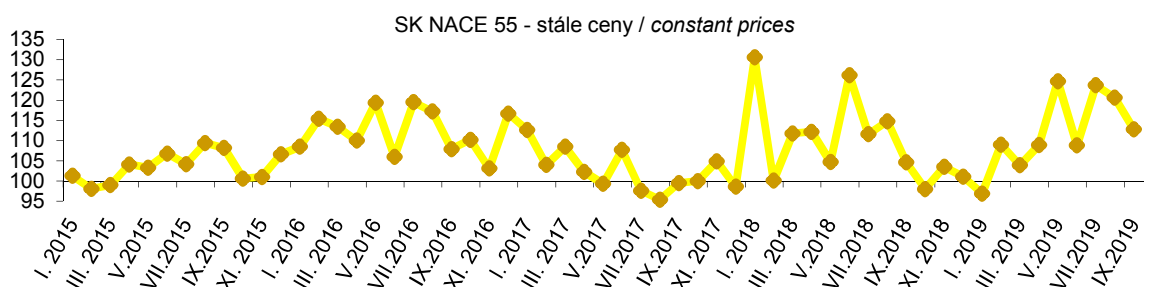
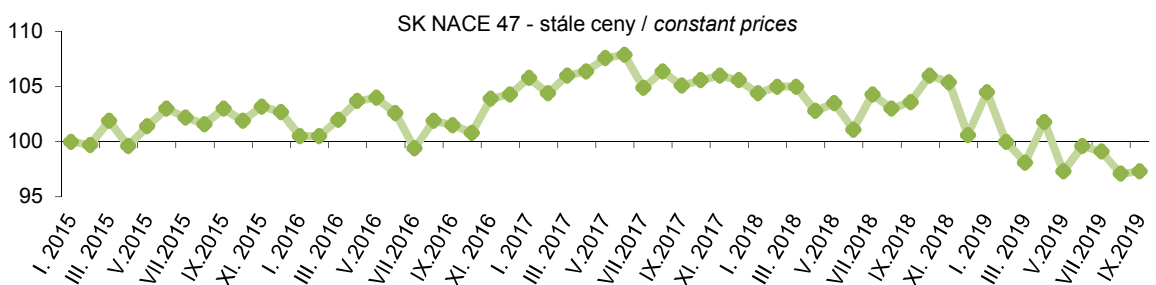
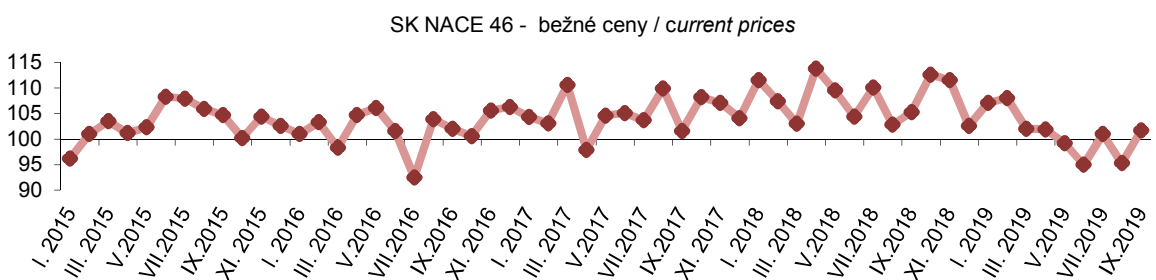
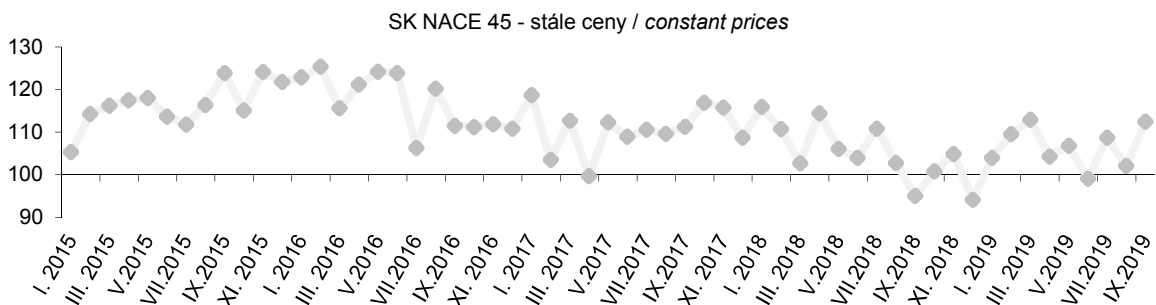
SK NACE / SK NACE	2015	2016	2017	2018	2019
Indexy rovnaké obdobie minulého roka = 100 Indices same period of last year = 100					
bežné ceny / current prices					
46 Veľkoobchod okrem motorových vozidiel a motocyklov Wholesale trade except of motor vehicles and motorcycles					
Január / January	96,2	101,0	104,3	111,5	107,1
Február / February	101,0	103,3	103,1	107,4	108,0
Marec / March	103,5	98,3	110,6	103,0	102,0
Apríl / April	101,2	104,7	97,9	113,8	101,9
Máj / May	102,3	106,1	104,6	109,5	99,2
Jún / June	108,3	101,6	105,1	104,4	95,0
Júl / July	107,9	92,5	103,7	110,1	101,0
August / August	105,9	103,9	109,9	102,8	95,3
September / September	104,7	102,0	101,6	105,3	101,7
Október / October	100,2	100,6	108,2	112,6	
November / November	104,4	105,6	107,1	111,5	
December / December	102,6	106,3	104,1	102,6	
stále ceny k priemeru roka 2015 constant prices of the average of year 2015					
45 Veľkoobchod, maloobchod a oprava motorových vozidiel a motocyklov Wholesale, retail trade and repair of motor vehicles and motorcycles					
Január / January	105,3	122,9	118,7	115,9	104,0
Február / February	114,3	125,4	103,5	110,7	109,5
Marec / March	116,2	115,6	112,7	102,7	112,9
Apríl / April	117,5	121,2	99,7	114,4	104,3
Máj / May	118,0	124,2	112,3	106,1	106,8
Jún / June	113,7	123,9	108,9	104,0	99,1
Júl / July	111,8	106,3	110,6	110,8	108,7
August / August	116,4	120,2	109,6	102,8	102,1
September / September	123,9	111,5	111,3	95,0	112,5
Október / October	115,1	111,2	116,9	100,8	
November / November	124,1	111,9	115,8	104,9	
December / December	121,8	110,8	108,7	94,1	
47 Maloobchod okrem motorových vozidiel a motocyklov Retail trade except of motor vehicles and motorcycles					
Január / January	100,0	100,5	105,8	104,4	104,5
Február / February	99,7	100,5	104,4	105,0	100,0
Marec / March	101,9	102,0	106,0	105,0	98,1
Apríl / April	99,6	103,7	106,4	102,8	101,8
Máj / May	101,4	104,0	107,6	103,5	97,3
Jún / June	103,0	102,6	107,9	101,1	99,6
Júl / July	102,2	99,4	104,9	104,3	99,1
August / August	101,6	101,9	106,4	103,0	97,1
September / September	103,0	101,5	105,1	103,6	97,3
Október / October	101,9	100,8	105,6	106,0	
November / November	103,2	103,9	106,0	105,4	
December / December	102,7	104,3	105,6	100,6	

T 1-2. Tržby za vlastné výkony a tovar podľa SK NACE Rev. 2 - mesačné časové rady
 Turnover by SK NACE Rev. 2 - monthly times series

dokončenie tabuľky / end of table

SK NACE / SK NACE	2015	2016	2017	2018	2019
55 Ubytovanie / Accommodation					
Január / January	101,3	108,5	112,6	130,6	96,9
Február / February	98,1	115,4	104,0	100,1	109,0
Marec / March	99,0	113,4	108,5	111,8	103,9
Apríl / April	104,1	110,0	102,3	112,2	108,9
Máj / May	103,3	119,4	99,3	104,7	124,7
Jún / June	106,8	106,0	107,7	126,2	108,8
Júl / July	104,2	119,5	97,6	111,6	123,7
August / August	109,4	117,2	95,4	114,8	120,6
September / September	108,2	107,9	99,5	104,6	112,8
Október / October	100,6	110,2	100,0	98,0	
November / November	101,0	103,1	104,9	103,5	
December / December	106,6	116,7	98,6	101,1	
56 Činnosti reštaurácií a pohostinstiev Food and beverage service activities					
Január / January	102,8	103,8	110,9	104,8	105,9
Február / February	100,8	103,3	105,3	105,3	109,1
Marec / March	104,9	99,9	109,5	106,7	111,4
Apríl / April	104,8	102,8	107,9	108,9	113,0
Máj / May	103,8	104,1	109,6	109,6	116,5
Jún / June	106,4	102,3	111,7	103,2	122,0
Júl / July	106,3	98,0	108,1	103,8	127,5
August / August	108,0	102,8	106,8	113,1	117,7
September / September	107,3	105,5	98,7	111,3	125,2
Október / October	104,8	104,0	107,3	101,7	
November / November	103,9	103,3	106,8	104,3	
December / December	103,2	107,9	107,0	101,2	

G 1. Indexy tržieb podľa SK NACE Rev. 2 k rovnakému obdobiu minulého roka
Indices of turnover by SK NACE Rev. 2 to the same period of last year



T 1-3. Tržby za vlastné výkony a tovar podľa SK NACE Rev. 2 - štvrťročné časové rady
Turnover by SK NACE Rev. 2 - quarterly times series

EUR / EUR

SK NACE / SK NACE	2015	2016	2017	2018	2019
Absolútne hodnoty v bežných cenách Absolute value at current prices					
45 Veľkoobchod, maloobchod a oprava motorových vozidiel a motocyklov Wholesale, retail trade and repair of motor vehicles and motorcycles					
1. štvrťrok / 1 st quarter	1 089 815 466	1 287 627 564	1 459 652 551	1 624 829 452	1 742 172 503
2. štvrťrok / 2 nd quarter	1 252 756 693	1 507 922 640	1 666 678 940	1 828 523 065	1 910 209 784
3. štvrťrok / 3 rd quarter	1 213 205 190	1 332 544 612	1 516 538 144	1 581 168 832	1 723 373 187
4. štvrťrok / 4 th quarter	1 400 618 693	1 522 458 450	1 778 198 094	1 806 254 606	
46 Veľkoobchod okrem motorových vozidiel a motocyklov Wholesale trade except of motor vehicles and motorcycles					
1. štvrťrok / 1 st quarter	6 193 130 462	6 236 499 423	6 626 319 927	7 084 852 277	7 473 857 658
2. štvrťrok / 2 nd quarter	6 867 638 020	7 149 729 083	7 334 692 365	8 000 784 906	7 893 356 861
3. štvrťrok / 3 rd quarter	6 982 389 334	6 934 637 335	7 283 373 436	7 716 575 675	7 662 032 270
4. štvrťrok / 4 th quarter	7 019 965 180	7 310 352 324	7 783 337 641	8 481 522 387	
47 Maloobchod okrem motorových vozidiel a motocyklov Retail trade except of motor vehicles and motorcycles					
1. štvrťrok / 1 st quarter	4 412 122 947	4 396 767 715	4 720 384 083	5 072 505 557	5 196 673 630
2. štvrťrok / 2 nd quarter	4 748 864 040	4 831 478 261	5 272 718 249	5 569 275 117	5 651 065 204
3. štvrťrok / 3 rd quarter	4 824 840 220	4 798 052 922	5 180 275 690	5 521 777 560	5 522 062 863
4. štvrťrok / 4 th quarter	5 151 969 980	5 276 339 680	5 747 872 424	6 068 851 750	
55 Ubytovanie / Accommodation					
1. štvrťrok / 1 st quarter	80 172 691	91 767 711	100 748 368	117 739 536	123 606 354
2. štvrťrok / 2 nd quarter	86 887 132	99 169 812	103 284 641	121 416 078	142 860 916
3. štvrťrok / 3 rd quarter	100 103 854	116 824 485	116 451 123	131 417 331	160 749 404
4. štvrťrok / 4 th quarter	93 692 415	103 904 327	107 620 691	110 779 810	
56 Činnosti reštaurácií a pohostinstiev Food and beverage service activities					
1. štvrťrok / 1 st quarter	218 107 671	228 407 163	252 881 231	275 225 988	311 146 570
2. štvrťrok / 2 nd quarter	227 807 156	240 237 553	269 311 356	298 549 258	364 060 585
3. štvrťrok / 3 rd quarter	240 777 852	251 290 002	268 696 847	304 974 009	386 966 074
4. štvrťrok / 4 th quarter	235 269 707	252 217 634	276 538 462	294 823 511	

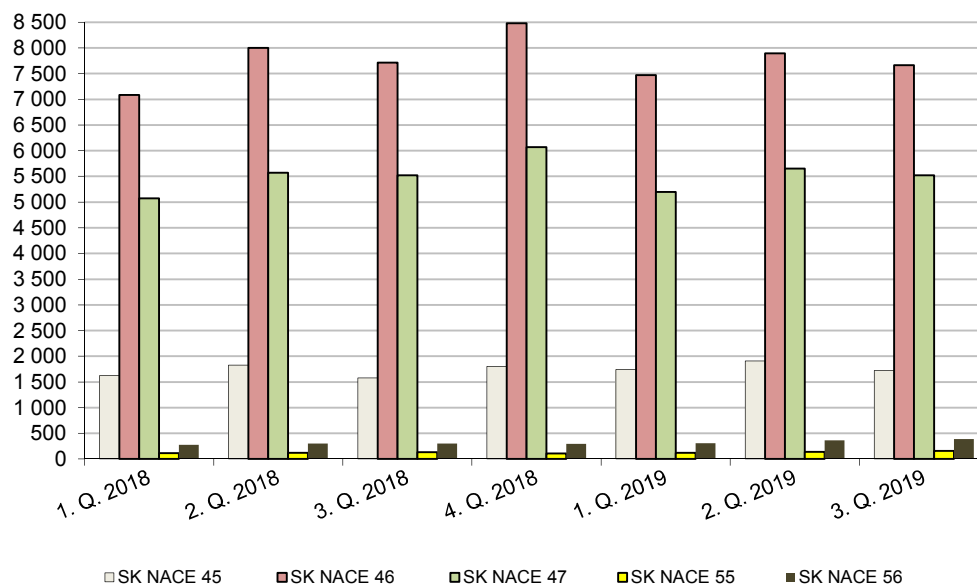
T 1-3. Tržby za vlastné výkony a tovar podľa SK NACE Rev. 2 - štvrťročné časové rady
Turnover by SK NACE Rev. 2 - quarterly times series

dokončenie tabuľky / end of table

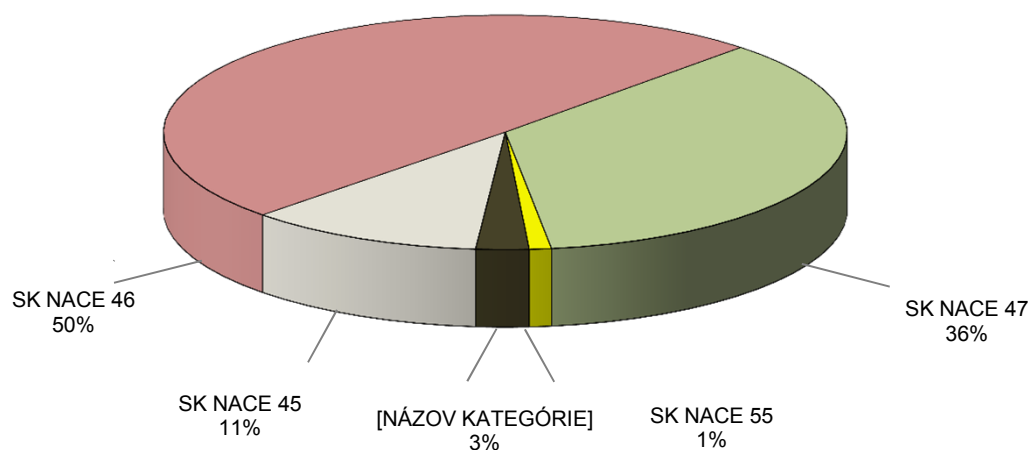
SK NACE / SK NACE	2015	2016	2017	2018	2019
Indexy rovnaké obdobia minulého roka = 100 <i>Indices same period of last year = 100</i>					
bežné ceny / <i>current prices</i>					
46 Veľkoobchod okrem motorových vozidiel a motocyklov <i>Wholesale trade except of motor vehicles and motorcycles</i>					
1. štvrťrok / <i>1st quarter</i>	100,4	100,7	106,3	106,9	105,5
2. štvrťrok / <i>2nd quarter</i>	103,9	104,1	102,6	109,1	98,7
3. štvrťrok / <i>3rd quarter</i>	106,2	99,3	105,0	105,9	99,3
4. štvrťrok / <i>4th quarter</i>	102,3	104,1	106,5	109,0	
stále ceny k priemeru roka 2015 <i>constant prices of the average of year 2015</i>					
45 Veľkoobchod, maloobchod a oprava motorových vozidiel a motocyklov <i>Wholesale, retail trade and repair of motor vehicles and motorcycles</i>					
1. štvrťrok / <i>1st quarter</i>	112,3	120,9	111,5	109,2	108,8
2. štvrťrok / <i>2nd quarter</i>	116,3	123,1	107,0	107,9	103,4
3. štvrťrok / <i>3rd quarter</i>	117,3	112,4	110,5	102,5	107,8
4. štvrťrok / <i>4th quarter</i>	120,2	111,3	113,8	100,1	
47 Maloobchod okrem motorových vozidiel a motocyklov <i>Retail trade except of motor vehicles and motorcycles</i>					
1. štvrťrok / <i>1st quarter</i>	100,6	101,1	105,4	104,8	100,8
2. štvrťrok / <i>2nd quarter</i>	101,3	103,4	107,3	102,4	99,5
3. štvrťrok / <i>3rd quarter</i>	102,3	100,9	105,5	103,7	97,8
4. štvrťrok / <i>4th quarter</i>	102,6	103,1	105,8	103,8	
55 Ubytovanie / Accommodation					
1. štvrťrok / <i>1st quarter</i>	99,4	112,5	108,3	114,2	102,7
2. štvrťrok / <i>2nd quarter</i>	104,8	111,7	103,1	114,6	113,8
3. štvrťrok / <i>3rd quarter</i>	107,3	114,8	97,4	110,4	119,2
4. štvrťrok / <i>4th quarter</i>	102,6	109,9	101,0	100,8	
56 Činnosti reštaurácií a pohostinstiev <i>Food and beverage service activities</i>					
1. štvrťrok / <i>1st quarter</i>	102,9	102,3	108,6	105,6	108,9
2. štvrťrok / <i>2nd quarter</i>	105,0	103,0	109,8	107,1	117,3
3. štvrťrok / <i>3rd quarter</i>	107,2	102,1	104,5	109,4	123,3
4. štvrťrok / <i>4th quarter</i>	104,0	105,0	107,0	102,4	

G 2. Tržby za vlastné výkony a tovar podľa SK NACE Rev. 2
Turnover by SK NACE Rev. 2

mil. EUR / Mill. EUR



G 3. Štruktúra tržieb za vlastné výkony a tovar podľa SK NACE Rev. 2
v 3. štvrtroku 2019
Structure of the turnover for 3rd quarter 2019 by SK NACE Rev. 2



T 1-4. Tržby za vlastné výkony a tovar podľa krajov a SK NACE Rev. 2
Turnover by regions and SK NACE Rev. 2

EUR / EUR

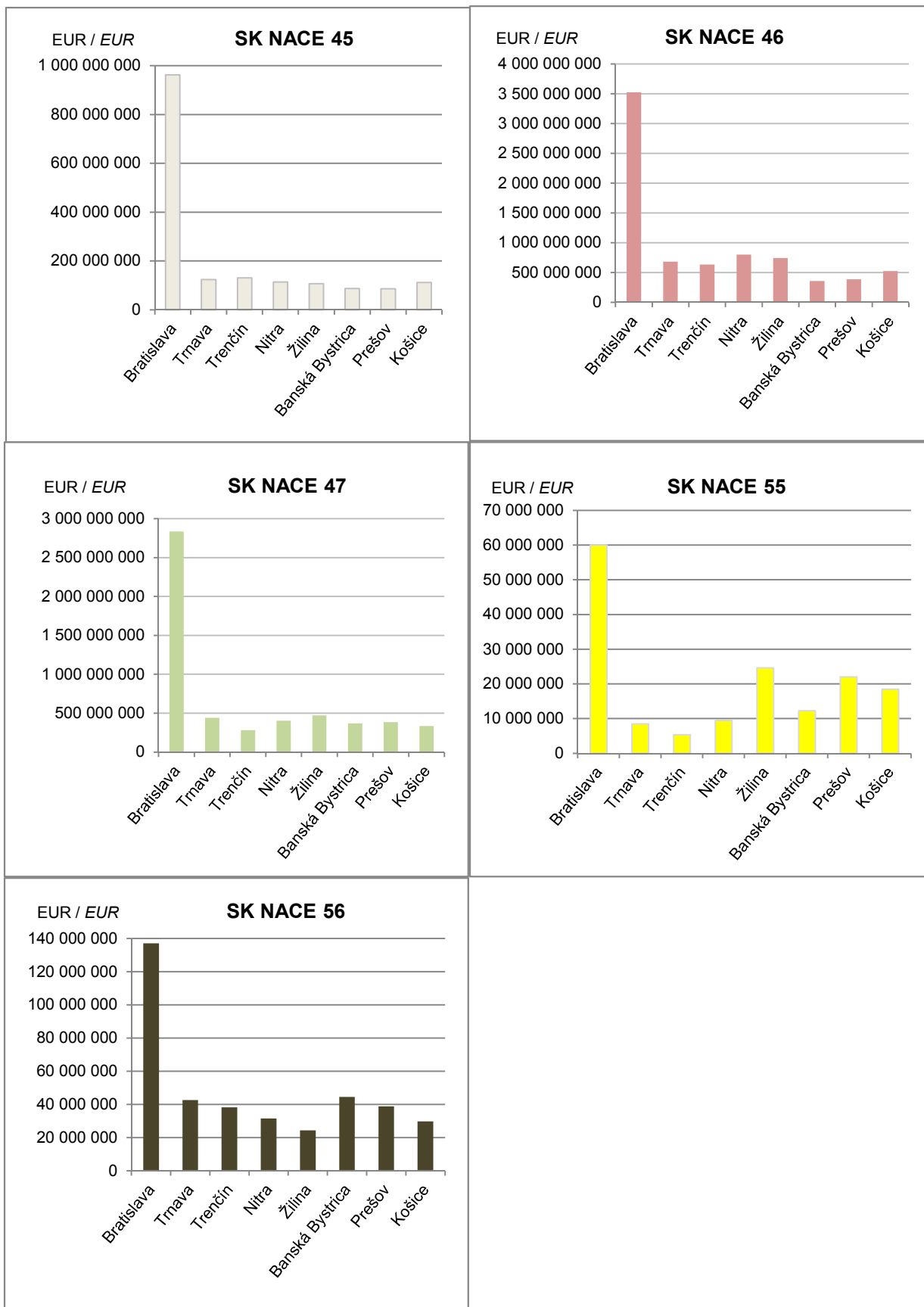
Kraj / Region	SK NACE / SK NACE					
	45	46	47	55	56	
	Veľkoobchod, maloobchod a oprava motorových vozidiel a motocyklov <i>Wholesale, retail trade and repair of motor vehicles and motorcycles</i>	Veľkoobchod okrem motorových vozidiel a motocyklov <i>Wholesale trade except of motor vehicles and motorcycles</i>	Maloobchod okrem motorových vozidiel a motocyklov <i>Retail trade except of motor vehicles and motorcycles</i>	Ubytovanie <i>Accommodation</i>	Činnosti reštaurácií a pohostinstiev <i>Food and beverage service activities</i>	
3. štvrtrok 2019/ 3rd quarter 2019	A	1 723 373 187	7 662 032 270	5 522 062 863	160 749 404	386 966 074
SR SPOLU / SR - IN TOTAL	B	1 581 168 832	7 716 575 675	5 521 777 560	131 417 331	304 974 009
	C1	109,0	99,3	100,0	122,3	126,9
	C2	107,8	.	97,8	119,2	123,3
v tom / of which :						
Bratislavský kraj <i>Region of Bratislava</i>	A	962 718 336	3 524 239 459	2 834 201 507	60 032 690	137 004 369
	B	881 625 532	3 494 656 688	2 684 188 578	48 978 057	107 588 224
	C1	109,2	100,8	105,6	122,6	127,3
	C2	108,0	.	103,3	119,4	123,8
Trnavský kraj <i>Region of Trnava</i>	A	123 522 298	683 478 054	441 582 764	8 484 119	42 626 876
	B	100 607 686	732 178 680	451 053 497	7 245 501	29 168 602
	C1	122,8	93,3	97,9	117,1	146,1
	C2	121,4	.	95,8	114,1	142,0
Trenčiansky kraj <i>Region of Trenčín</i>	A	131 310 324	635 366 551	281 976 764	5 354 608	38 201 616
	B	117 071 686	678 959 110	296 092 845	4 182 041	34 162 355
	C1	112,2	93,6	95,2	128,0	111,8
	C2	110,9	.	93,2	124,7	108,7
Nitriansky kraj <i>Region of Nitra</i>	A	113 525 040	801 792 445	404 329 171	9 478 537	31 535 521
	B	124 549 257	791 507 972	420 798 793	9 229 746	26 800 434
	C1	91,1	101,3	96,1	102,7	117,7
	C2	90,2	.	94,0	100,0	114,4
Žilinský kraj <i>Region of Žilina</i>	A	107 126 347	743 333 841	471 920 061	24 629 706	24 421 828
	B	82 938 662	734 410 806	512 660 252	22 071 152	18 841 260
	C1	129,2	101,2	92,1	111,6	129,6
	C2	127,8	.	90,1	108,7	126,0
Banskobystrický kraj <i>Region of Banská Bystrica</i>	A	87 259 989	360 790 844	368 304 219	12 247 711	44 522 618
	B	95 930 938	326 275 274	381 284 114	9 981 542	35 665 768
	C1	91,0	110,6	96,6	122,7	124,8
	C2	90,0	.	94,5	119,5	121,3
Prešovský kraj <i>Region of Prešov</i>	A	85 802 154	387 995 595	383 593 491	22 046 883	38 802 287
	B	79 594 197	430 809 615	411 415 462	15 899 873	29 997 043
	C1	107,8	90,1	93,2	138,7	129,4
	C2	106,6	.	91,2	135,1	125,7
Košický kraj <i>Region of Košice</i>	A	112 108 699	525 035 481	336 154 886	18 475 150	29 850 959
	B	98 850 874	527 777 530	364 284 019	13 829 419	22 750 323
	C1	113,4	99,5	92,3	133,6	131,2
	C2	112,2	.	90,3	130,1	127,5

T 1-4. Tržby za vlastné výkony a tovar podľa krajov a SK NACE Rev. 2
Turnover by regions and SK NACE Rev. 2

dokončenie tabuľky / end of table

Kraj / Region	SK NACE / SK NACE				
	45	46	47	55	56
	Veľkoobchod, maloobchod a oprava motorových vozidiel a motocyklov <i>Wholesale, retail trade and repair of motor vehicles and motorcycles</i>	Veľkoobchod okrem motorových vozidiel a motocyklov <i>Wholesale trade except of motor vehicles and motorcycles</i>	Maloobchod okrem motorových vozidiel a motocyklov <i>Retail trade except of motor vehicles and motorcycles</i>	Ubytovanie <i>Accommodation</i>	Činnosti reštaurácií a pohostinstiev <i>Food and beverage service activities</i>
1.-3. štvrtrok 2019 / 1.-3. quarter 2019 A	5 375 755 474	23 029 246 788	16 369 801 698	427 216 674	1 062 173 229
SR SPOLU / SR - IN TOTAL	5 034 521 349	22 802 212 857	16 163 558 234	370 572 945	878 749 255
	C1 106,8	101,0	101,3	115,3	120,9
	C2 106,5	.	99,3	112,2	116,7
v tom / of which :					
Bratislavský kraj	A 3 058 487 363	10 586 319 906	8 421 045 665	173 945 244	388 293 156
Region of Bratislava	B 2 897 779 235	10 472 209 082	7 886 507 730	155 209 965	317 490 117
	C1 105,5	101,1	106,8	112,1	122,3
	C2 105,3	.	104,7	109,1	118,1
Trnavský kraj	A 396 282 691	2 058 834 353	1 283 447 930	19 965 517	117 429 805
Region of Trnava	B 327 324 386	2 201 105 066	1 340 760 198	18 465 647	82 490 066
	C1 121,1	93,5	95,7	108,1	142,4
	C2 120,8	.	93,9	105,2	137,4
Trenčiansky kraj	A 414 579 789	1 933 749 094	893 465 894	14 502 119	104 027 376
Region of Trenčín	B 361 443 456	1 967 525 096	957 881 959	11 879 314	95 613 011
	C1 114,7	98,3	93,3	122,1	108,8
	C2 114,4	.	91,5	118,8	105,0
Nitriansky kraj	A 336 834 535	2 362 853 476	1 188 147 045	20 074 925	75 336 617
Region of Nitra	B 365 131 360	2 303 907 930	1 219 404 423	20 626 660	70 532 741
	C1 92,3	102,6	97,4	97,3	106,8
	C2 92,0	.	95,6	94,7	103,1
Žilinský kraj	A 311 937 288	2 243 584 135	1 363 066 433	65 880 369	71 646 423
Region of Žilina	B 263 616 774	2 151 564 345	1 481 507 662	57 348 385	56 611 853
	C1 118,3	104,3	92,0	114,9	126,6
	C2 118,0	.	90,3	111,8	122,2
Banskobystrický kraj	A 266 429 447	1 058 116 917	1 085 841 390	32 841 039	115 798 657
Region of Banská Bystrica	B 285 564 448	930 224 111	1 109 187 444	30 690 435	98 129 385
	C1 93,3	113,7	97,9	107,0	118,0
	C2 93,1	.	96,0	104,1	113,9
Prešovský kraj	A 262 532 893	1 181 342 741	1 120 747 017	55 223 758	102 311 956
Region of Prešov	B 234 706 139	1 219 573 758	1 175 824 431	42 884 799	85 879 303
	C1 111,9	96,9	95,3	128,8	119,1
	C2 111,6	.	93,5	125,3	115,0
Košický kraj	A 328 671 469	1 604 446 167	1 014 040 322	44 783 703	87 329 239
Region of Košice	B 298 955 551	1 556 103 470	992 484 387	33 467 740	72 002 779
	C1 109,9	103,1	102,2	133,8	121,3
	C2 109,7	.	100,2	130,2	117,1

G 4. Tržby za vlastné výkony a tovar podľa krajov v 3. štvrťroku 2019
Turnover by regions for 3rd quarter 2019



2. Priemerný počet zamestnaných osôb podľa SK NACE Rev. 2
Average number of employed persons by SK NACE Rev. 2

T 2-1. Priemerný počet zamestnaných osôb podľa SK NACE Rev. 2 - za 3. štvrťrok 2019
 Average number of employed persons by SK NACE Rev. 2 - for 3rd quarter 2019

osoby / persons

SK NACE SK NACE		Júl July	August August	September September	3. štvrťrok 3 rd quarter	1. - 3. štvrťrok 1. - 3. quarter
45 Veľkoobchod, maloobchod a oprava motorových vozidiel a motocyklov <i>Wholesale, retail trade and repair of mot. vehicl. and motorcycles</i>	A				29 458	29 553
	B				29 490	29 106
	C	102,1	98,0	99,6	99,9	101,5
z toho / of which:						
451 Predaj motorových vozidiel <i>Sale of motor vehicles</i>	A				10 833	10 905
	B				10 900	10 828
	C	99,9	99,2	99,1	99,4	100,7
452 Oprava a údržba motorových vozidiel <i>Repair of motor vehicles</i>	A				14 362	14 401
	B				14 277	13 988
	C	103,6	97,5	100,8	100,6	103,0
453 Predaj dielov a príslušen. motor. voz. <i>Sale of mot. vehicle parts</i>	A				4 085	4 066
	B				4 164	4 138
	C	101,8	96,0	96,7	98,1	98,3
46 Veľkoobchod okrem motorových vozidiel a motocyklov <i>Wholesale trade except of motor vehicles and motorcycles</i>	A				110 730	111 149
	B				113 924	113 514
	C	97,7	97,3	96,7	97,2	97,9
v tom / of which:						
461 Sprostredkovanie veľkoobchodu <i>WS on a fee, contract basis</i>	A				30 808	31 749
	B				32 081	32 172
	C	97,4	96,4	94,3	96,0	98,7
462 VO s poľnohospodár. sur. a živ. zvierat. <i>WS of agricult. raw material</i>	A				1 818	1 845
	B				1 920	2 003
	C	96,3	92,9	94,9	94,7	92,1
463 VO s potravinami, nápojmi a tabakom <i>WS of food, beverages and tobacco</i>	A				13 007	12 802
	B				12 652	12 454
	C	104,1	103,0	101,4	102,8	102,8
464 VO s tovarom pre domácnosť <i>WS of household goods</i>	A				13 858	13 939
	B				14 543	14 304
	C	95,0	94,7	96,2	95,3	97,4
465 VO so zar. pre informatiku a komunik. IKT <i>WS of informat. and communicat.equip.</i>	A				2 622	2 739
	B				2 773	2 785
	C	98,7	90,8	94,5	94,6	98,3
466 VO s ostatnými strojmi, zariaden. a príslušen. <i>WS of oth. machinery, equip. and suppl.</i>	A				6 264	6 274
	B				6 303	6 279
	C	97,4	101,1	99,7	99,4	99,9
467 Ostatný špecializovaný veľkoobchod <i>Other specialised wholesale</i>	A				18 412	17 833
	B				17 903	17 720
	C	103,9	102,6	102,1	102,8	100,6
469 Nešpecializovaný veľkoobchod <i>Non-specialised wholesale trade</i>	A				23 941	23 968
	B				25 748	25 796
	C	92,1	93,4	93,4	93,0	92,9

T 2-1. Priemerný počet zamestnaných osôb podľa SK NACE Rev. 2 - za 3. štvrťrok 2019
Average number of employed persons by SK NACE Rev. 2 - for 3rd quarter 2019

dokončenie tabuľky / end of table

SK NACE SK NACE		Júl July	August August	September September	3. štvrťrok 3 rd quarter	1. - 3. štvrťrok 1. - 3. quarter
47 Maloobchod okrem motorových vozidiel a motocyklov	A				168 012	168 648
Retail trade except of motor vehicles and motorcycles	B				172 006	172 063
v tom / of which :	C	97,9	97,5	97,7	97,7	98,0
471 MO v nešpecializovaných predajniach	A				76 613	77 015
RS in non-specialised stores	B				79 332	79 596
	C	96,8	96,0	97,0	96,6	96,8
472 MO s potrav., nápoj. a tabak. v špec. pred.	A				6 628	6 719
RS of food, bever. and tobac. in spec. stores	B				6 909	6 990
	C	94,0	94,9	98,9	95,9	96,1
473 MO s pohon. látkami v špecializ. predaj.	A				4 411	4 356
RS of automotive fuel in special. stores	B				4 239	4 024
	C	104,0	100,3	107,9	104,0	108,3
474 MO so zar. pre informatiku a komunik. IKT	A				3 112	3 096
RS of informat. and communicat. equipment	B				3 299	3 368
	C	92,8	94,4	95,9	94,3	91,9
475 MO s ost. tovar. pre domác. v špec. pred.	A				14 236	14 359
RS of oth. household equip. in spec. stores	B				13 892	14 190
	C	103,6	101,0	102,9	102,5	101,2
476 MO s tov. pre kultúru a rekreáciu	A				3 763	4 036
RS of cultural and recreation goods	B				4 045	4 229
	C	94,9	93,9	90,3	93,0	95,4
477 MO ostat. tovaru v špecializ. predajniach	A				34 163	34 312
RS of other goods in specialised stores	B				35 740	35 855
	C	96,2	96,8	93,8	95,6	95,7
478 Maloobchod v stánkoch a na trhoch	A				882	932
Retail sale via stalls and markets	B				952	998
	C	91,4	93,8	92,6	92,6	93,4
479 MO mimo predajní, stánkov a trhov	A				24 204	23 822
RS not in stores, stalls or markets	B				23 598	22 814
	C	102,1	102,8	102,8	102,6	104,4
55 Ubytovanie	A				14 603	14 013
Accommodation	B				12 557	12 463
	C	116,7	116,9	115,2	116,3	112,4
56 Činnosti reštaurácií a pohostinstiev	A				47 953	47 654
Food and beverage service activities	B				45 423	44 900
	C	107,0	104,6	105,2	105,6	106,1

T 2-2. Priemerný počet zamestnaných osôb podľa SK NACE Rev. 2 - štvrťročné časové rady
Average number of employed persons by SK NACE Rev. 2 - quarterly times series

osoby / persons

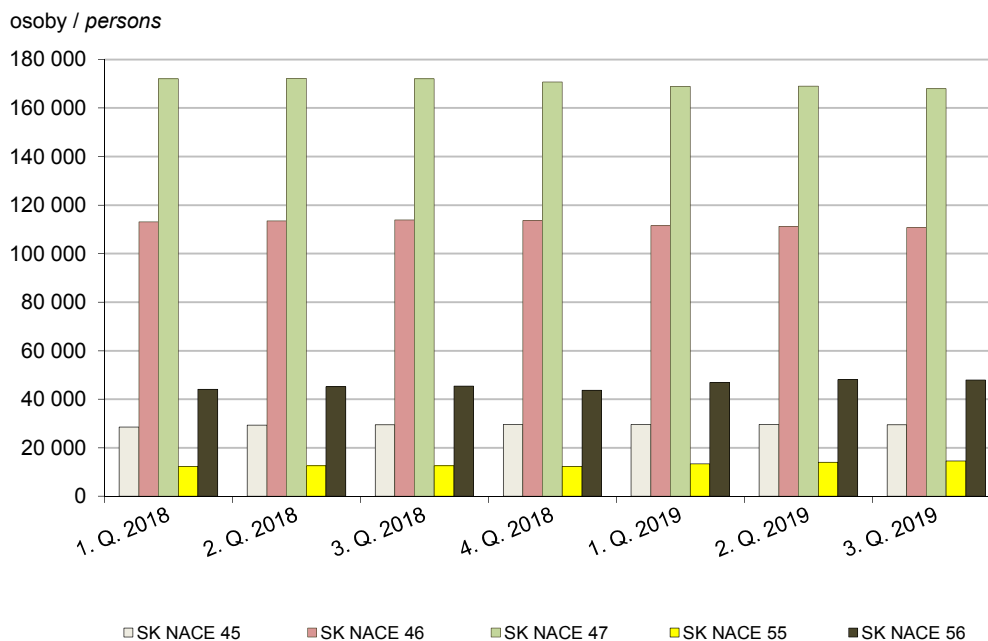
SK NACE / SK NACE	2015	2016	2017	2018	2019
45 Veľkoobchod, maloobchod a oprava motorových vozidiel a motocyklov Wholesale, retail trade and repair of motor vehicles and motorcycles					
1. štvrťrok / 1 st quarter	24 583	24 582	26 500	28 480	29 630
2. štvrťrok / 2 nd quarter	24 383	25 361	27 512	29 349	29 572
3. štvrťrok / 3 rd quarter	24 445	25 635	27 918	29 490	29 458
4. štvrťrok / 4 th quarter	24 506	26 067	27 970	29 581	
46 Veľkoobchod okrem motorových vozidiel a motocyklov Wholesale trade except of motor vehicles and motorcycles					
1. štvrťrok / 1 st quarter	115 989	109 914	112 066	113 154	111 457
2. štvrťrok / 2 nd quarter	115 966	110 286	113 934	113 466	111 260
3. štvrťrok / 3 rd quarter	117 107	111 497	114 431	113 924	110 730
4. štvrťrok / 4 th quarter	117 312	112 168	113 963	113 576	
47 Maloobchod okrem motorových vozidiel a motocyklov Retail trade except of motor vehicles and motorcycles					
1. štvrťrok / 1 st quarter	162 092	160 086	166 221	172 058	168 918
2. štvrťrok / 2 nd quarter	161 927	160 455	166 006	172 126	169 013
3. štvrťrok / 3 rd quarter	163 423	161 746	166 172	172 006	168 012
4. štvrťrok / 4 th quarter	162 920	162 650	166 734	170 712	
55 Ubytovanie / Accommodation					
1. štvrťrok / 1 st quarter	10 683	11 014	11 933	12 271	13 381
2. štvrťrok / 2 nd quarter	10 796	10 908	11 988	12 561	14 055
3. štvrťrok / 3 rd quarter	11 053	11 003	11 415	12 557	14 603
4. štvrťrok / 4 th quarter	10 808	11 184	11 621	12 266	
56 Činnosti reštaurácií a pohostinstiev Food and beverage service activities					
1. štvrťrok / 1 st quarter	37 736	38 294	41 394	44 079	46 882
2. štvrťrok / 2 nd quarter	38 683	38 629	41 986	45 197	48 126
3. štvrťrok / 3 rd quarter	39 351	39 864	42 711	45 423	47 953
4. štvrťrok / 4 th quarter	38 795	39 670	42 491	43 772	

T 2-2. Priemerný počet zamestnaných osôb podľa SK NACE Rev. 2 - štvrťročné časové rady
Average number of employed persons by SK NACE Rev. 2 - quarterly times series

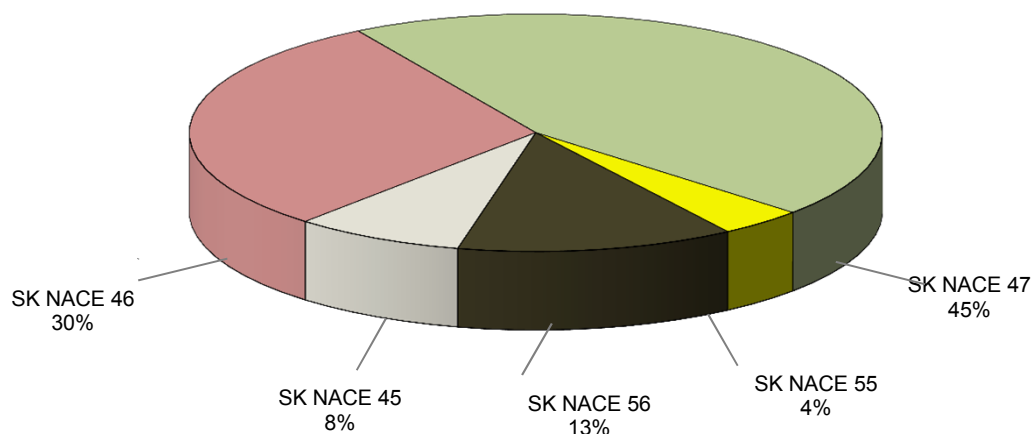
dokončenie tabuľky / end of table

SK NACE / SK NACE	2015	2016	2017	2018	2019
Indexy / Indices					
45 Veľkoobchod, maloobchod a oprava motorových vozidiel a motocyklov <i>Wholesale, retail trade and repair of motor vehicles and motorcycles</i>					
1. štvrťrok / 1 st quarter	101,4	100,0	107,8	107,5	104,0
2. štvrťrok / 2 nd quarter	101,1	104,0	108,5	106,7	100,8
3. štvrťrok / 3 rd quarter	101,7	104,9	108,9	105,6	99,9
4. štvrťrok / 4 th quarter	101,3	106,4	107,3	105,8	
46 Veľkoobchod okrem motorových vozidiel a motocyklov <i>Wholesale trade, except of motor vehicles and motorcycles</i>					
1. štvrťrok / 1 st quarter	100,1	94,8	102,0	101,0	98,5
2. štvrťrok / 2 nd quarter	100,5	95,1	103,3	99,6	98,1
3. štvrťrok / 3 rd quarter	101,1	95,2	102,6	99,6	97,2
4. štvrťrok / 4 th quarter	102,4	95,6	101,6	99,7	
47 Maloobchod okrem motorových vozidiel a motocyklov <i>Retail trade, except of motor vehicles and motorcycles</i>					
1. štvrťrok / 1 st quarter	98,9	98,8	103,8	103,5	98,2
2. štvrťrok / 2 nd quarter	99,5	99,1	103,5	103,7	98,2
3. štvrťrok / 3 rd quarter	99,9	99,0	102,7	103,5	97,7
4. štvrťrok / 4 th quarter	99,8	99,8	102,5	102,4	
55 Ubytovanie / Accommodation					
1. štvrťrok / 1 st quarter	94,6	103,1	108,3	102,8	109,0
2. štvrťrok / 2 nd quarter	97,7	101,0	109,9	104,8	111,9
3. štvrťrok / 3 rd quarter	101,0	99,5	103,7	110,0	116,3
4. štvrťrok / 4 th quarter	102,4	103,5	103,9	105,5	
56 Činnosti reštaurácií a pohostinstiev <i>Food and beverage service activities</i>					
1. štvrťrok / 1 st quarter	99,3	101,5	108,1	106,5	106,4
2. štvrťrok / 2 nd quarter	104,4	99,9	108,7	107,6	106,5
3. štvrťrok / 3 rd quarter	106,3	101,3	107,1	106,3	105,6
4. štvrťrok / 4 th quarter	107,4	102,3	107,1	103,0	

G 5. Priemerný počet zamestnaných osôb podľa SK NACE Rev. 2
Average number of employed persons by SK NACE Rev. 2



G 6. Štruktúra zamestnaných osôb podľa SK NACE Rev. 2
v 3. štvrtroku 2019
Structure of the employed persons for 3rd quarter 2019 by SK NACE Rev.2



3. Priemerná nominálna mesačná mzda podľa SK NACE Rev. 2 Average nominal monthly wage by SK NACE Rev. 2

T 3-1. Priemerná nominálna mesačná mzda podľa SK NACE Rev. 2 - za 3. štvrťrok 2019
Average nominal monthly wage by SK NACE Rev. 2 - for 3rd quarter 2019

EUR / EUR

SK NACE SK NACE		Júl July	August August	September September	3. štvrťrok 3 rd quarter	1. - 3. štvrťrok 1. - 3. quarter
45 Veľkoobchod, maloobchod a oprava motorových vozidiel a motocyklov <i>Wholesale, retail trade and repair of motor vehicles and motorcycles</i>	A				1 039	1 038
	B				982	985
	C	103,4	105,8	108,5	105,8	105,4
z toho / of which :						
451 Predaj motorových vozidiel <i>Sale of motor vehicles</i>	A				1 476	1 473
	B				1 376	1 393
	C	105,0	104,8	112,1	107,3	105,7
452 Oprava a údržba motorových vozidiel <i>Repair of motor vehicles</i>	A				642	643
	B				621	609
	C	102,3	105,7	102,1	103,4	105,6
453 Predaj dielov a príslušen. motor. voz. <i>Sale of mot. vehicle parts</i>	A				969	969
	B				918	914
	C	103,5	105,8	107,1	105,6	106,0
46 Veľkoobchod okrem motorových vozidiel a motocyklov <i>Wholesale trade except of motor vehicles and motorcycles</i>	A				1 021	1 022
	B				959	951
	C	105,8	106,5	107,3	106,5	107,5
v tom / of which :						
461 Sprostredkovanie veľkoobchodu <i>WS on a fee, contract basis</i>	A				554	566
	B				508	501
	C	108,4	109,2	109,7	109,1	113,0
462 VO s poľnohospodár. sur. a živ. zvierat. <i>WS of agricult. raw material</i>	A				1 207	1 183
	B				1 123	1 083
	C	110,2	102,7	109,7	107,5	109,2
463 VO s potravinami, nápojmi a tabakom <i>WS of food, beverages and tobacco</i>	A				1 094	1 078
	B				1 042	1 034
	C	105,7	104,4	104,8	105,0	104,3
464 VO s tovarom pre domácnosť <i>WS of household goods</i>	A				1 507	1 549
	B				1 431	1 484
	C	103,5	105,3	107,0	105,3	104,4
465 VO so zar. pre informatiku a komunik. IKT <i>WS of informat. and communicat.equip.</i>	A				1 867	1 808
	B				1 614	1 546
	C	117,2	121,7	108,6	115,7	116,9
466 VO s ostatnými strojmi, zariad. a prísluš. <i>WS of oth. machinery, equip. and suppl.</i>	A				1 485	1 501
	B				1 415	1 417
	C	98,9	105,9	110,4	104,9	105,9
467 Ostatný špecializovaný veľkoobchod <i>Other specialised wholesale</i>	A				1 207	1 226
	B				1 237	1 210
	C	98,7	97,4	96,5	97,6	101,3
469 Nešpecializovaný veľkoobchod <i>Non-specialised wholesale trade</i>	A				946	928
	B				839	829
	C	112,4	112,9	113,1	112,8	111,9

T 3-1. Priemerná nominálna mesačná mzda podľa SK NACE Rev. 2 - za 3. štvrťrok 2019
Average nominal monthly wage by SK NACE Rev. 2 - for 3rd quarter 2019

dokončenie tabuľky / end of table

SK NACE SK NACE		Júl July	August August	September September	3. štvrťrok 3 rd quarter	1. - 3. štvrťrok 1. - 3. quarter
47 Maloobchod okrem motorových vozidiel a motocyklov	A				771	759
Retail trade except of motor vehicles and motorcycles	B				728	715
	C	105,1	106,5	106,3	105,9	106,2
v tom / of which :						
471 MO v nešpecializovaných predajniach	A				749	725
RS in non-specialised stores	B				696	683
	C	107,4	107,6	107,4	107,6	106,1
472 MO s potrav., nápoj. a tabak. v špec. pred.	A				697	663
RS of food, bever. and tobac. in spec. stores	B				608	591
	C	118,4	110,1	115,2	114,6	112,2
473 MO s pohon. látkami v špecializ. predaj.	A				964	924
RS of automotive fuel in special. stores	B				803	791
	C	122,1	121,9	116,5	120,0	116,8
474 MO so zar. pre informatiku a komunik. IKT	A				884	866
RS of informat. and communicat. equipment	B				815	809
	C	106,7	106,1	112,1	108,5	107,0
475 MO s ost. tovar. pre domác. v špec. pred.	A				952	918
RS of oth. household equip. in spec. stores	B				890	870
	C	103,8	106,3	110,8	107,0	105,5
476 MO s tov. pre kultúru a rekreáciu	A				846	890
RS of cultural and recreation goods	B				798	761
	C	105,0	106,0	106,7	106,0	117,0
477 MO ostat. tovaru v špecializ. predajniach	A				836	836
RS of other goods in specialised stores	B				801	794
	C	104,4	104,8	103,8	104,4	105,3
478 Maloobchod v stánkoch a na trhoch	A				521	547
Retail sale via stalls and markets	B				524	500
	C	100,0	100,2	97,9	99,4	109,4
479 MO mimo predajní, stánkov a trhov	A				605	622
RS not in stores, stalls or markets	B				623	614
	C	92,6	101,5	97,2	97,1	101,3
55 Ubytovanie	A				798	774
Accommodation	B				751	721
	C	107,9	103,2	107,8	106,3	107,4
56 Činnosti reštaurácií a pohostinstiev	A				526	514
Food and beverage service activities	B				477	466
	C	113,4	109,6	107,9	110,3	110,3

T 3-1. Priemerná nominálna mesačná mzda podľa SK NACE Rev. 2 - štvrťročné časové rady
Average nominal monthly wage by SK NACE Rev.2 - quarterly times series

EUR / EUR

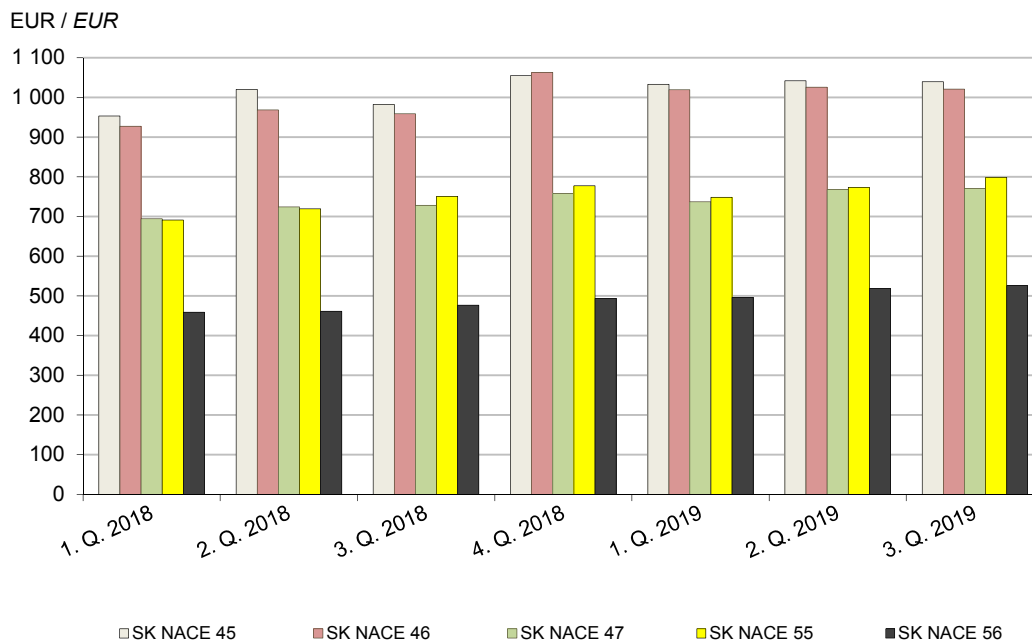
SK NACE / SK NACE	2015	2016	2017	2018	2019
45 Veľkoobchod, maloobchod a oprava motorových vozidiel a motocyklov <i>Wholesale, retail trade and repair of motor vehicles and motorcycles</i>					
1. štvrťrok / 1 st quarter	836	913	937	953	1 033
2. štvrťrok / 2 nd quarter	855	917	973	1020	1 042
3. štvrťrok / 3 rd quarter	863	920	966	982	1 039
4. štvrťrok / 4 th quarter	962	1016	1 049	1 055	
46 Veľkoobchod okrem motorových vozidiel a motocyklov <i>Wholesale trade except of motor vehicles and motorcycles</i>					
1. štvrťrok / 1 st quarter	803	845	888	927	1 019
2. štvrťrok / 2 nd quarter	813	857	886	968	1 026
3. štvrťrok / 3 rd quarter	824	864	896	959	1 021
4. štvrťrok / 4 th quarter	883	947	985	1 063	
47 Maloobchod okrem motorových vozidiel a motocyklov <i>Retail trade except of motor vehicles and motorcycles</i>					
1. štvrťrok / 1 st quarter	583	608	646	694	737
2. štvrťrok / 2 nd quarter	598	626	681	724	768
3. štvrťrok / 3 rd quarter	605	635	681	728	771
4. štvrťrok / 4 th quarter	631	669	699	758	
55 Ubytovanie / Accommodation					
1. štvrťrok / 1 st quarter	627	670	641	691	748
2. štvrťrok / 2 nd quarter	620	641	663	719	773
3. štvrťrok / 3 rd quarter	633	671	698	751	798
4. štvrťrok / 4 th quarter	654	709	711	777	
56 Činnosti reštaurácií a pohostinstiev <i>Food and beverage service activities</i>					
1. štvrťrok / 1 st quarter	375	390	428	459	496
2. štvrťrok / 2 nd quarter	374	394	427	461	519
3. štvrťrok / 3 rd quarter	380	399	433	477	526
4. štvrťrok / 4 th quarter	385	398	442	494	

T 3-1. Priemerná nominálna mesačná mzda podľa SK NACE Rev. 2 - štvrťročné časové rady
Average nominal monthly wage by SK NACE Rev.2 - quarterly times series

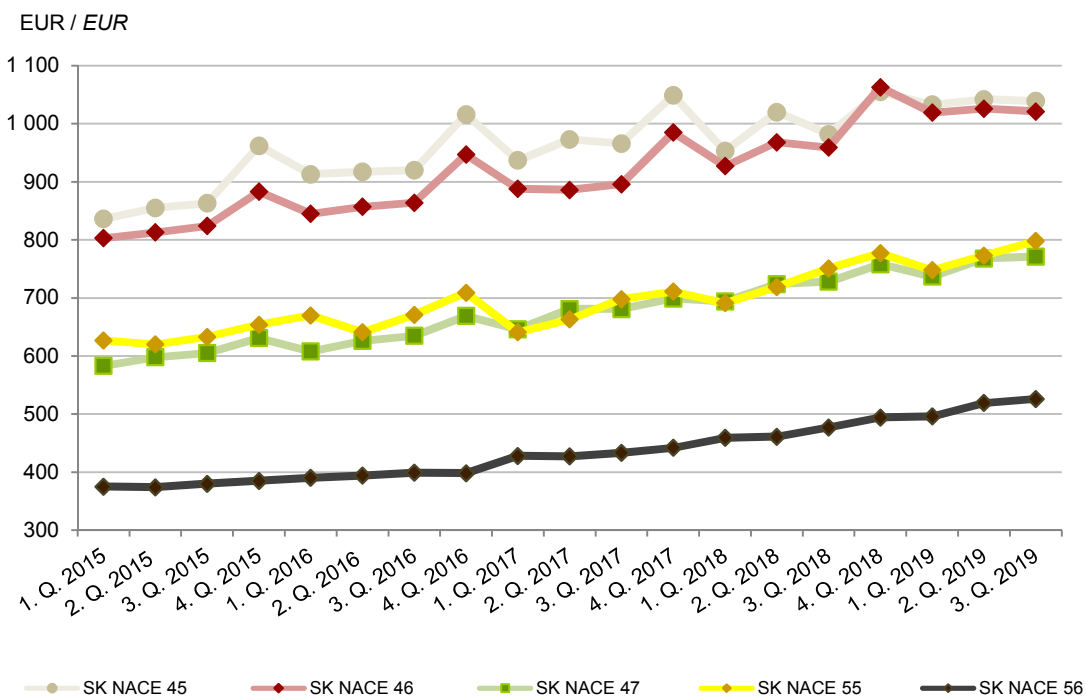
dokončenie tabuľky / end of table

SK NACE / SK NACE	2015	2016	2017	2018	2019
Indexy / Indices					
45 Veľkoobchod, maloobchod a oprava motorových vozidiel a motocyklov <i>Wholesale, retail trade and repair of motor vehicles and motorcycles</i>					
1. štvrťrok / 1 st quarter	103,6	109,2	102,6	101,7	108,4
2. štvrťrok / 2 nd quarter	103,8	107,3	106,1	104,8	102,2
3. štvrťrok / 3 rd quarter	105,2	106,6	105,0	101,7	105,8
4. štvrťrok / 4 th quarter	109,2	105,6	103,2	100,6	
46 Veľkoobchod okrem motorových vozidiel a motocyklov <i>Wholesale trade, except of motor vehicles and motorcycles</i>					
1. štvrťrok / 1 st quarter	98,5	105,2	105,1	104,4	109,9
2. štvrťrok / 2 nd quarter	98,7	105,4	103,4	109,3	106,0
3. štvrťrok / 3 rd quarter	100,9	104,9	103,7	107,0	106,5
4. štvrťrok / 4 th quarter	98,7	107,2	104,0	107,9	
47 Maloobchod okrem motorových vozidiel a motocyklov <i>Retail trade, except of motor vehicles and motorcycles</i>					
1. štvrťrok / 1 st quarter	101,9	104,3	106,3	107,4	106,2
2. štvrťrok / 2 nd quarter	102,6	104,7	108,8	106,3	106,1
3. štvrťrok / 3 rd quarter	104,0	105,0	107,2	106,9	105,9
4. štvrťrok / 4 th quarter	104,6	106,0	104,5	108,4	
55 Ubytovanie / Accommodation					
1. štvrťrok / 1 st quarter	107,7	106,9	95,7	107,8	108,2
2. štvrťrok / 2 nd quarter	102,1	103,4	103,4	108,4	107,5
3. štvrťrok / 3 rd quarter	105,9	106,0	104,0	107,6	106,3
4. štvrťrok / 4 th quarter	106,0	108,4	100,3	109,3	
56 Činnosti reštaurácií a pohostinstiev <i>Food and beverage service activities</i>					
1. štvrťrok / 1 st quarter	103,6	104,0	109,7	107,2	108,1
2. štvrťrok / 2 nd quarter	101,9	105,3	108,4	108,0	112,6
3. štvrťrok / 3 rd quarter	104,4	105,0	108,5	110,2	110,3
4. štvrťrok / 4 th quarter	104,9	103,4	111,1	111,8	

G 7. Priemerná nominálna mesačná mzda podľa SK NACE Rev. 2
Average nominal monthly wage by SK NACE Rev. 2



G 8. Vývoj priemernej nominálnej mesačnej mzdy podľa SK NACE Rev. 2
Development of the average nominal monthly wage by SK NACE Rev. 2



METODICKÉ VYSVETLIVKY

Údaje v publikácii charakterizujú vývoj tržieb a zamestnanosti v oblasti vnútorného obchodu a v ubytovacích a stravovacích službách v Slovenskej republike za jednotlivé mesiace sledovaného štvrťroka a za štvrťrok.

Do odvetvia **vnútorného obchodu** patria subjekty s prevažujúcou činnosťou:

- veľkoobchod, maloobchod a oprava motorových vozidiel a motocyklov
- veľkoobchod okrem motorových vozidiel a motocyklov
- maloobchod okrem motorových vozidiel a motocyklov.

Veľkoobchod, maloobchod a oprava motorových vozidiel a motocyklov zahŕňa činnosti: predaj motorových vozidiel, oprava a údržba motorových vozidiel, predaj dielov a príslušenstva motorových vozidiel, predaj, údržba a oprava motocyklov a ich dielov a príslušenstva.

Veľkoobchod okrem motorových vozidiel a motocyklov zahŕňa činnosti: sprostredkovanie veľkoobchodu, veľkoobchod s poľnohospodárskymi surovinami a živými zvieratami, veľkoobchod s potravinami, nápojmi a tabakom, veľkoobchod s tovarom pre domácnosť, veľkoobchod so zariadeniami pre informatiku a komunikácie - IKT, veľkoobchod s ostatnými strojmi, zariadeniami a príslušenstvom, ostatný špecializovaný veľkoobchod a nešpecializovaný veľkoobchod.

Maloobchod okrem motorových vozidiel a motocyklov zahŕňa činnosti: maloobchod v nešpecializovaných predajniach, maloobchod s potravinami, nápojmi a tabakom v špecializovaných predajniach, maloobchod s pohonnými látkami v špecializovaných predajniach, maloobchod so zariadeniami pre informatiku a komunikácie – IKT v špecializovaných predajniach, maloobchod s ostatným tovarom pre domácnosť v špecializovaných predajniach, maloobchod s tovarom pre kultúru a rekreáciu v špecializovaných predajniach, maloobchod ostatného tovaru v špecializovaných predajniach, maloobchod v stánkoch a na trhoch, maloobchod mimo predajní, stánkov a trhov.

Do odvetvia **ubytovacích a stravovacích služieb** patria subjekty s prevažujúcou činnosťou:

- ubytovanie
- činnosti reštaurácií a pohostinstiev.

Ubytovanie zahŕňa činnosti: hotelové a podobné ubytovanie, turistické a iné krátkodobé ubytovanie, autokempingy, táboriská a miesta pre karavány a ostatné ubytovanie.

Činnosti reštaurácií a pohostinstiev zahrňujú činnosti: reštauračné činnosti a mobilný predaj jedál, dodávka jedál a iné služby a služby pohostinstiev.

Pri podrobnejšom členení činností sa uplatňuje Štatistická klasifikácia ekonomickej činnosti SK NACE Rev. 2. Štatistická klasifikácia ekonomických činností SK NACE Rev. 2 je vydaná Vyhláškou Štatistického úradu Slovenskej republiky z 18. júna 2007 č. 306/2007 Z. z. Táto národná štatistická klasifikácia je vypracovaná na báze spoločnej štatistickej klasifikácie ekonomických činností v Európskom spoločenstve NACE Revision 2, ktorú pre krajiny Európskeho Spoločenstva stanovuje Nariadenie Európskeho Parlamentu a Rady (ES) č. 1893/2006 z 20. decembra 2006. Toto Nariadenie je záväzné v celom rozsahu vo všetkých členských štátoch a uplatňuje sa od 1. januára 2008.

Údaje sú výsledkom mesačných spracovaní štatistických výkazov. Zisťujú sa vyčerpávajúco za podniky zapísané v obchodnom registri a príspevkové organizácie s počtom zamestnancov 20 a viac a subjekty s počtom zamestnancov od 0 do 19 s ročnými tržbami za vlastné výkony a tovar od 5 miliónov EUR a viac. Za podniky zapísané v obchodnom registri

a príspevkové organizácie s počtom zamestnancov od 0 do 19 s ročnými tržbami za vlastné výkony a tovar do 5 miliónov EUR sa vykonáva výberové zisťovanie. Údaje za živnostníkov sa v mesiaci odhadujú.

Publikácia obsahuje údaje za ukazovatele:

Tržby za vlastné výkony a tovar zahrňujú tržby z predaja vlastných výrobkov, služieb a tržby za tovar, ktoré podnik realizuje za všetky svoje činnosti. Údaje sú agregované podľa hlavnej ekonomickej činnosti podniku a sú bez dane z pridanej hodnoty.

Priemerný evidenčný počet zamestnancov vo fyzických osobách zahŕňa stálych i dočasných zamestnancov, ktorí sú v pracovnom, resp. služobnom pomere k organizácii bez ohľadu na to, či sú skutočne prítomní v práci alebo nie, napr. pre chorobu, dovolenku na zotavenie a pod. a tiež zamestnanci, ktorí nepracovali, napr. v dôsledku prestopov, štrajku, výluky. Patria sem tiež zamestnanci s kratším pracovným časom, a to i vtedy, keď ich pracovný čas nie je rozvrhnutý na všetky pracovné dni a zamestnanci, ktorí v organizácii vykonávajú prácu len príležitostne na výzvu a podľa potrieb organizácie. Nepatria sem osoby na materskej dovolenke, uční a študenti na prevádzkovej praxi, súkromní podnikatelia a ich spoločníci, osoby s ktorými bola uzavretá dohoda o práci vykonanej mimo pracovného pomeru.

Zamestnané osoby sú zamestnanci a podnikatelia.

Priemerná nominálna mesačná mzda zahŕňa čiastku mzdových nákladov vyplácanú vlastným zamestnancom ako odmenu za prácu alebo jej náhradu na základe právneho vzťahu k zamestnávateľovi (pracovného, služobného alebo členského pomeru). Je to hrubá mzda, neznižená o zákonné alebo so zamestnancom dohodnuté zrážky. Údaje sú bez podnikateľských príjmov.

Súhrnnú informáciu o vývoji obchodu v Slovenskej republike za príslušné mesiace sledovaného štvrtroka vyjadrujú tabuľky v triedení podľa SK NACE Rev. 2 a krajov v bežných a stálych cenách za jednotlivé mesiace sledovaného štvrtroka a za štvrtrok. V úvodných tabuľkách (str. 3, 4, 6, 7) sú uvedené časové rady tržieb za vlastné výkony a tovar za roky 2015 až 2019 v bežných cenách a indexy k rovnakému obdobiu predchádzajúceho roka v bežných cenách a v stálych cenách priemer roku 2015.

Zoznam značiek a skratiek:

SK NACE	- štatistická klasifikácia ekonomických činností
MO	- maloobchod
VO	- veľkoobchod
A	- bežný rok
B	- minulý rok
C	- indexy rovnaké obdobie minulého roka = 100
C1	- indexy rovnaké obdobie minulého roka = 100 (v bežných cenách)
C2	- indexy rovnaké obdobie minulého roka = 100 (v stálych cenách k priemeru roka 2015)

METHODOLOGICAL NOTES

Data presented in the publication characterise development of receipts and employment in branch of domestic trade of the Slovak Republic for individual months of the reference quarter and for a quarter.

The branch of **internal trade** includes subjects with the following prevailing activity:

- wholesale, retail trade and repair of motor vehicles and motorcycles
- wholesale trade except of motor vehicles and motorcycles
- retail trade except of motor vehicles and motorcycles.

Wholesale, retail trade and repair of motor vehicles and motorcycles includes activities: sale of motor vehicles, maintenance and repair of motor vehicles, sale of motor vehicle parts and accessories, sale, maintenance and repair of motorcycles and related parts and accessories.

Wholesale trade except of motor vehicles and motorcycles includes activities: wholesale on fee or contract basis, wholesale of agricultural raw materials and live animals, wholesale of food, beverages and tobacco, wholesale of household goods, wholesale of information and communication equipment, wholesale of other machinery, equipment and supplies, other specialised wholesale and non-specialised wholesale.

Retail trade except of motor vehicles and motorcycles includes activities: retail sale in non-specialised stores, retail sale of food, beverages and tobacco in specialised stores, retail sale of automotive fuel in specialised stores, retail sale of information and communication equipment in specialised stores, retail sale of other household equipment in specialised stores, retail sale of cultural and recreation goods in specialised stores, retail sale of other goods in specialised stores, retail sale via stalls and markets and retail sale not in stores, stalls or markets.

The branch of **accommodation and food service activities** includes subjects with the following prevailing activity:

- accommodation
- food and beverage service activities.

Accommodation includes activities: hotels and similar accommodation, tourist and other short-stay accommodation, camping grounds, recreational vehicle parks and trailer parks and other accommodation.

Food and beverage service activities include activities: restaurants and mobile food service, event catering and other food service activities and beverage serving activities.

Detailed classification of above mentioned activities is used by the Statistical Classification of Economic Activities SK NACE Rev. 2. Statistical classification of economic activities SK NACE Rev. 2 is issued by the Notice of the Statistical Office of the Slovak Republic from the 18 June 2007 No. 306/2007 Coll on. This national statistical classification is prepared on the base of common statistical classification of economic activities in the European Community NACE Revision 2 that is laid down by the European Parliament and the Council (EC) Regulation No. 1893/2006 from the 20 December 2006 for the countries of the European Community. This Regulation is binding in full wording in all Member States and is in force since the 1 January 2008.

Data are the result of monthly processing of statistical reports. They are observed exhaustively on enterprises registered in the business register and contributory organization with a number of employees of 20 and above and subjects with a number of employees 0-19

with annual turnover of 5 Mill. EUR and more. The sample survey is conducted in enterprises registered in the business register and contributory organization with a number of employees of up to 19 with annual turnover to 5 Mill. EUR. Data on tradesmen are estimated monthly.

Publication contains the data for the following indicators:

Turnover includes all receipts from self-manufactured goods and services and receipts for goods, which are conducted by an enterprise for all its activities. Data are aggregated in accordance with main economic activity of enterprises and are without value added tax.

Average registered number of employees in natural persons includes permanent and temporary employees who have a contract of employment or service with the employing organisation regardless they were really at work or not, e.g. due to illness, recovery holidays etc. and also the employees who were not working e.g. due to work stoppage, strikes or disputes as well as part-time employees who had their working time not divided into each working day and the employees carried out the work only occasionally on call or by needs of organisation. Excluded are persons on maternity leave, apprentices and students in practice, private entrepreneurs and their associates, persons with the agreement on work performed outside an employment relationship.

Employed persons are employees and self-employed persons.

Average nominal monthly wage includes an amount of wage expenditures, paid to own employees as a compensation for work or its recompensation on the basis of legal relationships (work, service or membership relation) to the employer. It is a gross wage, including legal or with employee agreed deductions. Data are without entrepreneur incomes.

Summary information about trade development in the Slovak Republic for the appropriate months of the reference quarter is presented in tables classified by SK NACE Rev. 2 and by regions at current and constant prices by individual months of the reference quarter and for a quarter. Time series of turnover for the years 2015 – 2019 at current prices and retail sale index at constant prices to the same period of previous year and index at constant prices of average 2015 are presented in introduction tables (p. 3, 4, 6, 7).

Explanation to symbols and abbreviations:

SK NACE	- Statistical classification of economic activities
RS	- retail trade services
WS	- wholesale trade
A	- current year
B	- last year
C	- indices corresponding period of previous year=100
C1	- indices corresponding period of previous year=100 (at current prices)
C2	- indices corresponding period of previous year=100 (at constant prices of average 2015)

