



ŠTATISTICKÝ  
ÚRAD  
SLOVENSKEJ  
REPUBLIKY

# Zamestnanosť a nezamestnanosť v SR za 2. štvrťrok 2023

(Výsledky výberového zisťovania  
pracovných síl)

Employment and unemployment in the SR  
(Labour Force Survey Results)  
for the 2<sup>nd</sup> quarter 2023

Demografia  
a sociálne štatistiky

2023



Štatistický úrad Slovenskej republiky

Kód: 020523  
Okruh: Zamestnanosť a mzdy  
Dátum: Október 2023

# Zamestnanosť a nezamestnanosť v SR za 2. štvrtrok 2023

(Výsledky výberového zisťovania  
pracovných síl)

Employment and unemployment in the SR  
(Labour Force Survey Results)  
for the 2<sup>nd</sup> quarter 2023

Sekcia sociálnych štatistík a demografie  
Generálny riaditeľ sekcie: Ľudmila Ivančíková  
Odbor štatistiky práce a vzdelávania  
Kontaktná osoba: Ivan Chrappa tel.+421/2/50 23 67 77

2023

## **ZVEREJŇOVANIE VYBRANÝCH ÚDAJOV ŠTATISTICKÉHO ÚRADU SR**

Kalendár prvého zverejnenia vybraných údajov Štatistického úradu SR je dostupný na internetovom portáli [www.statistics.sk](http://www.statistics.sk). Všetky upresnenia termínov za kategóriu zamestnanosť a nezamestnanosť sú zverejnené na uvedenom internetovom portáli vopred.

## **RELEASE OF SELECTED DATA OF THE STATISTICAL OFFICE OF THE SR**

Calendar of the first release of selected data of the Statistical Office of the SR is available on the Internet portal [www.statistics.sk](http://www.statistics.sk). All amendments of deadlines for the category of employment and unemployment are published on the given Internet portal in advance.

Autori publikácie: Jana Zacková, Dagmar Smoligová

### **Štatistický úrad Slovenskej republiky**

Informačný servis

Lamačská cesta 3/C

840 05 Bratislava 45

tel: +421/2/50 23 63 35, +421/2/50 23 63 39

e-mail: [info@statistics.sk](mailto:info@statistics.sk)

[www.statistics.sk](http://www.statistics.sk)

---

Rozmnožovanie obsahu tejto publikácie, ako aj jednotlivých častí, v pôvodnej alebo upravenej podobe pre komerčné účely, je možné len s písomným súhlasom Štatistického úradu SR. Údaje, ktoré sú obsahom tejto publikácie, je možné použiť len s uvedením zdroja.

Copying contents of this publication either whole or single parts, both in original and adjusted form for commercial purposes is possible only unless the Statistical Office of the Slovak Republic gives written permission. Data of this publication can be used only with identification of the source.



OBSAH	Strana
Úvod	1
Analytický komentár	4
Štruktúra trhu práce SR	12
Štandardné chyby a intervaly spoľahlivosti odhadov počtu ekonomicky aktívneho obyvateľstva, pracujúcich a nezamestnaných podľa krajov	14
Štandardná chyba a interval spoľahlivosti odhadu miery nezamestnanosti	14
Bilancia ekonomickej aktivity obyvateľstva	15
Bilancia ekonomickej aktivity obyvateľstva SR podľa krajov	16
Obyvateľstvo 15+ v súkromných domácnostiach podľa vzdelania a veku	18
Ekonomicky aktívne obyvateľstvo podľa veku	20
Ekonomicky aktívne obyvateľstvo podľa vzdelania	21
Ekonomicky aktívne obyvateľstvo podľa vzdelania a veku	22
Osoby mimo trhu práce 15-64 podľa posledného zamestnania	24
Miera ekonomickej aktivity obyvateľstva podľa veku a vzdelania	25
Miera zamestnanosti podľa veku a vzdelania	26
Miera nezamestnanosti podľa veku a vzdelania	27
Pracujúci podľa vzdelania a veku	28
Pracujúci podľa postavenia v zamestnaní a vzdelania	30
Pracujúci podľa postavenia v zamestnaní a veku	32
Pracujúci podľa postavenia v zamestnaní a kraja	34
Pracujúci podľa ekonomickej činnosti, zamestnania a postavenia v zamestnaní	36
Pracujúci podľa ekonomickej činnosti, zamestnania a vzdelania	42
Pracujúci podľa zamestnania	48
Pracujúci podľa využívania kvalifikácie	52
Zamestnanci podľa dĺžky trvania stálej práce a vzdelania	54
Zamestnanci v práci dočasnej, príležitostnej alebo sezónnej	56

CONTENTS	Page
Preface	1
Analytical commentary	5
Labour market structure in the SR	13
Standard errors and sampling variability of economically active population, employed and unemployed estimates by regions	14
Standard error and sampling variability of unemployment rate estimate	14
Balance of economic activity of population	15
Balance of economic activity of population by regions	16
Population 15 years and over living in the private households by education and age	18
Economically active population by age	20
Economically active population by education	21
Economically active population by education and age	22
Persons outside the labour force aged 15-64 by the last job	24
Economic activity rate by age and education	25
Employment rate by age and education	26
Unemployment rate by age and education	27
Employed by education and age	28
Employed by status in employment and education	30
Employed by status in employment and age	32
Employed by status in employment and region	34
Employed by economic activity, occupation and status in employment	36
Employed by economic activity, occupation and education	42
Employed by occupation	48
Employed by use of qualification	52
Employees by duration of permanent job and education	54
Employees in temporary, casual or seasonal job	56

Pracujúci, ktorí hľadajú iné alebo ďalšie zamestnanie	57
Pracujúci, ktorí pracujú na kratší pracovný čas	58
Pracujúci podľa týždenného počtu obvykle a skutočne odpracovaných hodín	59
Priemerný týždenný počet obvykle odpracovaných hodín podľa ekonomickej činnosti, zamestnania a postavenia v zamestnaní	60
Priemerný týždenný počet skutočne odpracovaných hodín podľa ekonomickej činnosti, zamestnania a postavenia v zamestnaní	66
Pracujúci podľa atypických foriem práce, so zmenenou pracovnou schopnosťou a evidovaní na úrade práce	72
Pracujúci v ďalšom zamestnaní	73
Krátkodobá migrácia za prácou do zahraničia	74
Nezamestnaní podľa vzdelania a veku	76
Nezamestnaní podľa dôvodu ukončenia posledného zamestnania	78
Nezamestnaní podľa ekonomickej činnosti a postavenia v poslednom zamestnaní	79
Nezamestnaní podľa posledného zamestnania	80
Nezamestnaní podľa odboru vzdelania, spôsobu hľadania práce a evidencie na úrade práce	81
Nezamestnaní podľa trvania nezamestnanosti a veku	82
Nezamestnaní podľa trvania nezamestnanosti a vzdelania	84
Nezamestnaní podľa trvania nezamestnanosti a krajov	86
Obyvateľstvo 15+ v neformálnom vzdelávaní podľa vzdelania a postavenia na trhu práce	88
Pracujúci v neformálnom vzdelávaní podľa ekonomickej činnosti a zamestnania	89
Sezónne očistené časové rady	90
Grafy	94
Metodické vysvetlivky	102
Váženie, štandardné chyby a limity spoľahlivosti odhadov	108



Employed looking for other or second job	57
Employed with part-time job	58
Employed by usual and actual hours worked per week	59
Average hours usually worked per week by economic activity, occupation and status in employment	60
Average hours actually worked per week by economic activity, occupation and status in employment	66
Employed by atypical work, disability and registered at employment office	72
Employed in additional job	73
Short-term work migration abroad	74
Unemployed by education and age	76
Unemployed by reasons for leaving the last job	78
Unemployed by economic activity and status in the last job	79
Unemployed by occupation of the last job	80
Unemployed by field of education, methods of job seeking and registration at the public employment office	81
Unemployed by duration of unemployment and age	82
Unemployed by duration of unemployment and education	84
Unemployed by duration of unemployment and regions	86
Population 15 years and over in non-formal education by education and labour status	88
Employed in non-formal education by economic activity and occupation	89
Seasonally adjusted time series	90
Graphs	94
Methodological notes	103
Weighting, standard errors and reliability limits	109

## ÚVOD

Metóda výberového zisťovania pracovných síl (VZPS) v domácnostiach je štandardnou metódou odporúčanou medzinárodnými inštitúciami pod patronátom Medzinárodnej organizácie práce (ILO). Legislatívnym základom pre vykonávanie tohto zisťovania v členských krajinách Európskej únie je od roku 2021 Rámcové nariadenie k integrovanej európskej sociálnej štatistike (IESS), ktoré uplatňuje jednotný rámec európskej štatistiky založenej na výbere osôb a domácností. Nová legislatíva viažuca sa na IESS špecifikuje výberové zisťovanie pracovných síl na základe novoprijatých definícií, premenných, pravidiel pre respondentov, referenčného obdobia, charakteristiky výberu, metodiky zberu, spoločných štandardov pre editovanie, váženie, odhady, transmisiu a zverejšovanie údajov.

Výberové zisťovanie pracovných síl prebieha na území Slovenskej republiky nepretržite od začiatku roka 1993, pričom od roku 2003 je zabezpečená úplná harmonizácia zisťovania s príslušnými právnymi predpismi Európskej únie. Cieľom zisťovania je zabezpečovať pravidelné štvrťročné informácie o stave, štruktúre a vývoji trhu práce v SR na báze rovnakého metodického prístupu k meraniu zamestnanosti, nezamestnanosti a ekonomickej neaktivity.

Do **úvodnej časti** publikácie sú začlenené tabuľky charakterizujúce obyvateľstvo SR podľa jeho aktivity na trhu práce - bilancie ekonomickej aktivity obyvateľstva spracované za celú SR i jednotlivé kraje - ako aj podľa vzdelanostnej a vekovej štruktúry. Pre odhady základných ukazovateľov sú vyčíslené štandardné chyby a intervaly spoľahlivosti.

Tabuľky o **zamestnanosti** obsahujú informácie o hlavnom (prípadne jedinom) zamestnaní osôb zaradených v zmysle metodiky medzi pracujúcich. Údaje sú členené podľa postavenia v zamestnaní (zamestnanci, samozamestnaní), ekonomickej činnosti (klasifikácia SK NACE Rev.2), zamestnania (klasifikácia SK ISCO-08 2020), stability zamestnania (práca stála alebo dočasná) a typu pracovného času (plný alebo kratší). Súčasťou tohto okruhu sú údaje o odpracovaných hodinách, vrátane informácií o priemernom týždennom počte odpracovaných hodín, ďalej tabuľky zamerané na frekvenciu vykonávania atypických foriem práce (práce na zmeny, práce vykonávané večer, v noci, cez víkendy) a na ďalšie zamestnanie vykonávané popri hlavnom zamestnaní. Blok o zamestnanosti uzatvárajú informácie o krátkodobej migrácii za prácou do zahraničia.

V časti publikácie venovanej osobám, ktoré sú podľa definície ILO vymedzené ako **nezamestnané**, sa nachádzajú údaje o poslednom zamestnaní týchto osôb (ekonomická činnosť, klasifikácia zamestnania, postavenie v zamestnaní, dôvod ukončenia posledného zamestnania), o spôsoboch hľadania si zamestnania a o dĺžke trvania nezamestnanosti.

**Záverečná časť** publikácie obsahuje informácie o obyvateľstve v neformálnom vzdelávaní a sezónne očistené časové rady so štvrťročnými údajmi od roku 2000 o počte ekonomicky aktívnych osôb, pracujúcich a nezamestnaných, o miere ekonomickej aktivity, miere zamestnanosti 15-64 a miere nezamestnanosti. Dáta boli sezónne očistené metódou TRAMO-SEATS použitím programu JDemetra+.

## PREFACE

The methodology adopted for the Labour Force Sample Survey (LFS) in households is the standard one recommended by international institutions under the co-ordination of the International Labour Office (ILO). The legal basis for implementation of the survey in the Member States of European Union is from the year 2021 the new Framework Regulation on Integrated European Social Statistics (IESS) based on a common framework relating to persons and households. The new measures in accordance with IESS specify Labour Force Sample Survey on the grounds of new definitions, variables, rules for respondents, reference period, sample characteristics, data collection method, common standards for editing, weighting, estimations, data transmission and dissemination.

The Labour Force Sample Survey has been conducted by the Statistical Office of the Slovak Republic since the beginning of 1993, and from 2003 the survey is completely harmonised under the regulations and guidelines of the European Union. The aim of survey is to obtain the regular quarterly information about the situation, structure and development of the labour market in the SR on the basis of suitable methodological ways of measuring employment, unemployment and economic inactivity.

The **first part** of this publication consists of the tables characterising the population of working age and older, according to labour market activity, showing the economic activity of the population for the whole territory of the Slovak Republic and the regions, and also by educational and age structure. Standard errors and confidence intervals are given for the estimates of primary indicators.

The tables on **employment** refer to the main (or only) job of those persons who are classified according to the methodology as employed. The data are broken down by status in employment, economic activity (NACE Rev.2), classification of occupations (ISCO-08), permanency of the job (permanent or temporary job) and full-time and part-time distinction. Data on hours worked are also provided, including information on the average number of hours worked weekly. The chapter on employment concludes with tables dealing with atypical work (shift, evening, night, Saturday and Sunday work) and additional (second) employment. The final part of chapter on employment is focused on short-term migration abroad.

The chapter dedicated to persons who are according to ILO definition **unemployed** presents data on unemployed persons with previous work experience (economic activity, classification of occupations, status in employment, reasons of leaving the last job), search methods of unemployed seeking a new job and duration of unemployment.

The **final chapter** of the publication is focused on population in the non-formal education and the seasonally adjusted time series with quarterly data of key statistical indicators since 2000 - the number of economically active persons, employed, unemployed, economic activity rate, employment rate 15-64 and unemployment rate. The time series have been seasonally adjusted using the TRAMO-SEATS method in the JDemetra+ software.

Údaje vo všetkých publikovaných tabuľkách sú triedené podľa pohlavia, ďalšími základnými triediacimi znakmi sú vek a najvyššie dosiahnuté vzdelanie prepojené na medzinárodnú klasifikáciu ISCED 2011. V každej tabuľke klasifikovanej podľa vzdelania je sledované vysokoškolské vzdelanie triedené nasledovne:

vysokoškolské vzdelanie - 1. stupeň zodpovedá vzdelaniu bakalárskemu

vysokoškolské vzdelanie - 2. stupeň zodpovedá vzdelaniu magisterskému, inžinierskemu, doktorskému

vysokoškolské vzdelanie - 3. stupeň zodpovedá vzdelaniu doktorandskému s vedeckou akademickou hodnosťou CSc., PhD.

Tabuľky a grafy v publikácii sú tvorené z údajov prepočítaných na celú populáciu SR s obvyklým pobytom v súkromne hospodáriacich domácnostiach, pričom publikujú sa len zaokrúhlené údaje vyjadrené v tisícoch osôb alebo v percentách. V tabuľkách uvedené celkové sumy čiastkových údajov nemusia vždy zodpovedať ich súčtu, nakoľko sú vypočítané z nezaokrúhlených údajov a až následne sa zaokrúhľujú.

V tabuľkách sa okrem číselných údajov nachádzajú štatistické symboly, ktoré vyjadrujú:

„ - “      jav sa vo výberovom súbore nevyskytuje

„ 0,0 “      údaj je známy, ale jeho hodnota po zaokrúhlení je menšia ako 0,1

Údaje z výberového zisťovania pracovných síl nie sú striktne porovnateľné s údajmi o zamestnanosti a nezamestnanosti z iných zdrojov.

Information on employed and unemployed is classified by gender in all tables. Other classifications used are age and highest level of education successfully completed that is coded by Classification of Education comparable with ISCED 2011. In each table the University education is referred to:

University education - first level refers to Bachelor degree

University education - second level refers to Master, Engineer and Doctor degree

University education - third level refers to postgraduate PhD, CSc degree

The tables and graphs published are calculated from data weighted on the total population in private households of the Slovak Republic. The values in thousand or percentage are rounded off. The total sum of subtotals in tables needs not always correspond with the final sum as they are calculated from not round figures that are subsequently rounded off.

The following standard symbols are used:

- „ - „            the phenomenon does not occur in the sample
- „ **0,0** „        the phenomenon occurs in the sample, but its value is below 0,1 when rounded off in a standard manner

The LFS data are not comparable strictly with data on employment and unemployment from other sources.

## ANALYTICKÝ KOMENTÁR

### Výsledky výberového zisťovania pracovných síl v SR za 2. štvrťrok 2023

#### Ekonomicky aktívne obyvateľstvo a osoby mimo trhu práce

V 2. štvrťroku 2023 počet **ekonomicky aktívnych osôb** (pracovných síl) v SR dosiahol 2 766,2 tis., z toho pracujúci tvorili 94,3 % a nezamestnaní 5,7 %.

#### Medziročné porovnanie ukazovateľov ekonomickej aktivity podľa pohlavia

Bilancia ekonomickej aktivity	Spolu 2. štvrťrok (v %)		Muži 2. štvrťrok (v %)		Ženy 2. štvrťrok (v %)	
	2023	Rozdiel (p.b.) <sup>1</sup>	2023	Rozdiel (p.b.)	2023	Rozdiel (p.b.)
Miera ekonomickej aktivity 15-89	61,7	0,0	67,2	-0,4	56,6	0,4
Miera zamestnanosti 20-64	77,5	0,7	81,2	0,1	73,8	1,3
Miera nezamestnanosti	5,7	-0,4	5,7	-0,3	5,8	-0,5

#### Podiel vybraných skupín osôb 15+ mimo trhu práce v medziročnom porovnaní

Osoby 15+ mimo trhu práce	Spolu 2. štvrťrok (v %)		Muži 2. štvrťrok (v %)		Ženy 2. štvrťrok (v %)	
	2023	Rozdiel (p.b.)	2023	Rozdiel (p.b.)	2023	Rozdiel (p.b.)
Študenti, uční	22,6	0,3	25,8	0,3	20,3	0,3
Dôchodcovia starobní a invalidní	65,9	0,6	66,2	-0,3	65,7	1,2
Osoby v domácnosti	7,6	-0,9	2,5	-0,8	11,2	-0,8

#### Zamestnanosť

Medziročne sa počet **pracujúcich** zvýšil o 5,1 tis. na 2 608,9 tis. osôb. Trvale stabilný vývoj zamestnanosti bol sprevádzaný relatívne vysokým prírastkom zamestnancov o 14,1 tis. osôb.

#### Medziročné porovnanie zamestnanosti bez pracujúcich v zahraničí a rodičovskej dovolenky

Bilancia zamestnanosti	Spolu 2. štvrťrok (v tis.)		Muži 2. štvrťrok (v tis.)		Ženy 2. štvrťrok (v tis.)	
	2023	Index (%)	2023	Index (%)	2023	Index (%)
Pracujúci	2 608,9	100,2	1 379,1	99,6	1 229,8	100,9
Pracujúci bez pracujúcich v zahraničí <sup>2</sup>	2 495,1	100,2	1 298,5	99,9	1 196,6	100,6
Pracujúci bez pracujúcich v zahraničí a osôb na RD <sup>3</sup>	2 406,5	100,0	1 297,8	99,9	1 108,7	100,2

<sup>1</sup> medziročný rozdiel v percentuálnych bodoch (p.b.)

<sup>2</sup> migrácia za prácou do zahraničia do 1 roku vrátane časovo neobmedzenej dochádzky za prácou

<sup>3</sup> podľa novej metodiky EU-LFS platnej od roku 2021 medzi pracujúcich patria aj osoby na rodičovskej dovolenke

## ANALYTICAL COMMENTARY

### *The Labour Force Sample Survey results in the SR for the 2<sup>nd</sup> quarter of 2023*

#### **Economically active population and persons outside the labour force**

In the 2<sup>nd</sup> quarter of 2023 there were 2 766.2 thousand **economically active persons** (labour force) in the Slovak Republic consisting of 94.3% employed and 5.7% unemployed.

#### **Year-over-year developments in economic activity indicators by gender**

Balance of economic activity	Total 2 <sup>nd</sup> quarter (per cent)		Men 2 <sup>nd</sup> quarter (per cent)		Women 2 <sup>nd</sup> quarter (per cent)	
	2023	Change (p.p.) <sup>4</sup>	2023	Change (p.p.)	2023	Change (p.p.)
Economic activity rate 15-89	61.7	<b>0.0</b>	67.2	<b>-0.4</b>	56.6	<b>0.4</b>
Employment rate 20-64	77.5	<b>0.7</b>	81.2	<b>0.1</b>	73.8	<b>1.3</b>
Unemployment rate	5.7	<b>-0.4</b>	5.7	<b>-0.3</b>	5.8	<b>-0.5</b>

#### **Share of groups of persons 15+ outside the labour force compared to a year earlier**

Persons 15+ outside the labour force	Total 2 <sup>nd</sup> quarter (per cent)		Men 2 <sup>nd</sup> quarter (per cent)		Women 2 <sup>nd</sup> quarter (per cent)	
	2023	Change (p.p.)	2023	Change (p.p.)	2023	Change (p.p.)
Students, apprentices	22.6	<b>0.3</b>	25.8	<b>0.3</b>	20.3	<b>0.3</b>
Pensioners (old-age, disability)	65.9	<b>0.6</b>	66.2	<b>-0.3</b>	65.7	<b>1.2</b>
Persons keeping households	7.6	<b>-0.9</b>	2.5	<b>-0.8</b>	11.2	<b>-0.8</b>

#### **Employment**

In a year-on-year comparison, the total number of **employed people** increased by 5.1 thousand to 2 608.9 thousand persons. Permanently stable development of employment was accompanied by a relatively high increase of employees by 14.1 thousand persons.

#### **Annual change in employment without employed working abroad and parental leave**

Balance of employment	Total 2 <sup>nd</sup> quarter (thous.)		Men 2 <sup>nd</sup> quarter (thous.)		Women 2 <sup>nd</sup> quarter (thous.)	
	2023	Index (%)	2023	Index (%)	2023	Index (%)
Total employment	2 608.9	<b>100.2</b>	1 379.1	<b>99.6</b>	1 229.8	<b>100.9</b>
Without employed working abroad <sup>5</sup>	2 495.1	<b>100.2</b>	1 298.5	<b>99.9</b>	1 196.6	<b>100.6</b>
Without employed working abroad and parental leave <sup>6</sup>	2 406.5	<b>100.0</b>	1 297.8	<b>99.9</b>	1 108.7	<b>100.2</b>

<sup>4</sup> annual change in percentage point (p.p.)

<sup>5</sup> employed persons working abroad up to 1 year with cross-border commuters

<sup>6</sup> from 2021 according to the new EU-LFS methodology the employed include persons on parental leave

**Medziročný vývoj počtu pracujúcich podľa postavenia v zamestnaní a pohlavia**

Postavenie v zamestnaní	Spolu 2. štvrťrok (v tis.)		Muži 2. štvrťrok (v tis.)		Ženy 2. štvrťrok (v tis.)	
	2023	Index (%)	2023	Index (%)	2023	Index (%)
Pracujúci						
z toho	2 608,9	<b>100,2</b>	1 379,1	<b>99,6</b>	1 229,8	<b>100,9</b>
Zamestnanci	2 223,6	<b>100,6</b>	1 095,7	<b>100,1</b>	1 128,0	<b>101,2</b>
Podnikatelia	383,5	<b>97,6</b>	282,0	<b>97,1</b>	101,5	<b>99,0</b>
bez zamestnancov	310,9	<b>96,0</b>	226,2	<b>93,4</b>	84,6	<b>103,6</b>
so zamestnancami	72,7	<b>105,3</b>	55,8	<b>115,8</b>	16,9	<b>81,0</b>

Počet **podnikateľov** bez zamestnancov poklesol o 13,1 tis., zvýšil sa však počet podnikateľov so zamestnancami o 3,6 tis. osôb. Živnostníkov, ktorých pracovná činnosť mala formu závislej práce zamestnanca, bolo 119 tis. osôb.

**Medziročné porovnanie odvetví ekonomickej činnosti podľa pohlavia**

Odvetvie ekonomickej činnosti podľa SK NACE Rev.2	Spolu 2. štvrťrok (v tis.)		Muži 2. štvrťrok (v tis.)		Ženy 2. štvrťrok (v tis.)	
	2023	Index (%)	2023	Index (%)	2023	Index (%)
Pôdohospodárstvo	62,6	<b>89,9</b>	46,7	<b>86,6</b>	15,8	<b>101,1</b>
Priemysel	644,4	<b>94,1</b>	435,9	<b>96,4</b>	208,5	<b>89,6</b>
Stavebníctvo	260,2	<b>102,2</b>	237,0	<b>100,2</b>	23,2	<b>129,0</b>
Služby	1 641,1	<b>103,0</b>	658,9	<b>102,7</b>	982,2	<b>103,1</b>

**Z odvetvového hľadiska** najviac 62,9 % pracujúcich pracovalo v odvetviach služieb. Situácia na trhu práce sa zlepšila v stavebníctve a v službách, zatiaľ čo v odvetví priemyslu a pôdohospodárstva sa zamestnanosť znížila.

**Medziročný vývoj vekovej štruktúry pracujúcich podľa rodovej štatistiky**

Vekové skupiny	Spolu 2. štvrťrok (v tis.)		Muži 2. štvrťrok (v tis.)		Ženy 2. štvrťrok (v tis.)	
	2023	Index (%)	2023	Index (%)	2023	Index (%)
15-24 roční	114,9	<b>99,5</b>	69,7	<b>94,9</b>	45,2	<b>107,5</b>
25-34 roční	562,0	<b>96,6</b>	308,6	<b>97,0</b>	253,5	<b>96,2</b>
35-49 roční	1 129,7	<b>99,9</b>	592,1	<b>98,9</b>	537,5	<b>101,1</b>
50-54 roční	303,8	<b>103,6</b>	152,9	<b>101,1</b>	150,9	<b>106,2</b>
55-59 roční	281,8	<b>99,7</b>	138,7	<b>99,1</b>	143,0	<b>100,3</b>
60 a viac roční	216,8	<b>108,1</b>	117,0	<b>113,2</b>	99,8	<b>102,6</b>

**Vekové zloženie** trhu práce reflektovalo na nižšiu ponuku práce najmä pre mladšiu vekovú kategóriu pracujúcich od 25 do 34 rokov, ich počet sa znížil o 19,5 tis. osôb.



**Annual changes in employment by employment status and gender**

Employment status	Total 2 <sup>nd</sup> quarter (thous.)		Men 2 <sup>nd</sup> quarter (thous.)		Women 2 <sup>nd</sup> quarter (thous.)	
	2023	Index (%)	2023	Index (%)	2023	Index (%)
Employed						
of which	2 608.9	<b>100.2</b>	1 379.1	<b>99.6</b>	1 229.8	<b>100.9</b>
Employees	2 223.6	<b>100.6</b>	1 095.7	<b>100.1</b>	1 128.0	<b>101.2</b>
Self-employed	383.5	<b>97.6</b>	282.0	<b>97.1</b>	101.5	<b>99.0</b>
without employees	310.9	<b>96.0</b>	226.2	<b>93.4</b>	84.6	<b>103.6</b>
with employees	72.7	<b>105.3</b>	55.8	<b>115.8</b>	16.9	<b>81.0</b>

The number of **self-employed** without employees decreased by 13.1 thousand, but the number of self-employed with employees increased by 3.6 thousand. Self-employed whose job had the form of dependent work of employee represented 119 thousand.

**Year-over-year development of employment by economic activity and gender**

Economic activity SK NACE Rev.2	Total 2 <sup>nd</sup> quarter (thous.)		Men 2 <sup>nd</sup> quarter (thous.)		Women 2 <sup>nd</sup> quarter (thous.)	
	2023	Index (%)	2023	Index (%)	2023	Index (%)
Agriculture	62.6	<b>89.9</b>	46.7	<b>86.6</b>	15.8	<b>101.1</b>
Industry	644.4	<b>94.1</b>	435.9	<b>96.4</b>	208.5	<b>89.6</b>
Construction	260.2	<b>102.2</b>	237.0	<b>100.2</b>	23.2	<b>129.0</b>
Services	1 641.1	<b>103.0</b>	658.9	<b>102.7</b>	982.2	<b>103.1</b>

**By economic activity** at most 62.9% of employed worked in services. Compared with last year the labour market situation improved in construction and services, while fewer employed worked in industry and agriculture.

**Comparison of the evolution in employment by gender and age groups**

Age groups	Total 2 <sup>nd</sup> quarter (thous.)		Men 2 <sup>nd</sup> quarter (thous.)		Women 2 <sup>nd</sup> quarter (thous.)	
	2023	Index (%)	2023	Index (%)	2023	Index (%)
15-24 years	114.9	<b>99.5</b>	69.7	<b>94.9</b>	45.2	<b>107.5</b>
25-34 years	562.0	<b>96.6</b>	308.6	<b>97.0</b>	253.5	<b>96.2</b>
35-49 years	1 129.7	<b>99.9</b>	592.1	<b>98.9</b>	537.5	<b>101.1</b>
50-54 years	303.8	<b>103.6</b>	152.9	<b>101.1</b>	150.9	<b>106.2</b>
55-59 years	281.8	<b>99.7</b>	138.7	<b>99.1</b>	143.0	<b>100.3</b>
60 years and over	216.8	<b>108.1</b>	117.0	<b>113.2</b>	99.8	<b>102.6</b>

The lower labour supply for younger **age groups** reflected changes in the labour market. The largest decrease in employment was among the younger age group of 25 and 34 years old, their number decreased by 19.5 thousand.

Najpočetnejšiu skupinu, presahujúcu tretinu zo všetkých pracujúcich, tvorili osoby s úplným stredným odborným vzdelaním s maturitou, ktoré si v medziročnom porovnaní polepšili najviac, celkovo ich pribudlo 31,4 tisíc na trhu práce.

### **Nezamestnanosť**

V 2. štvrťroku 2023 bolo 157,8 tis. **nezamestnaných**, medziročne menej o 12,1 tis. osôb. Oproti rovnakému obdobiu roku 2022 sa nezamestnanosť znížila o 7,1 %.

**Miera nezamestnanosti podľa metodiky ILO** na úrovni 5,7 % sa v medziročnom porovnaní znížila o 0,4 p.b., u mužov o 0,3 p.b. na 5,7 % a u žien o 0,5 p.b. na 5,8 %. Miera nezamestnanosti mladých do 25 rokov sa zvýšila o 0,1 p.b. na 18,8 %.

### **Medziročný vývoj vekovej štruktúry nezamestnaných podľa rodovej štatistiky**

Vekové skupiny	Spolu 2. štvrťrok (v tis.)		Muži 2. štvrťrok (v tis.)		Ženy 2. štvrťrok (v tis.)	
	2023	Index (%)	2023	Index (%)	2023	Index (%)
15-24 roční	26,6	<b>100,4</b>	18,4	<b>116,2</b>	8,1	<b>76,6</b>
25-34 roční	40,0	<b>95,7</b>	20,2	<b>83,6</b>	19,7	<b>112,3</b>
35-49 roční	59,9	<b>94,7</b>	29,3	<b>93,3</b>	30,6	<b>96,0</b>
50-54 roční	12,1	<b>78,9</b>	6,1	<b>110,3</b>	6,1	<b>61,4</b>
55-59 roční	13,8	<b>87,6</b>	5,9	<b>94,3</b>	7,9	<b>83,3</b>
60 a viac roční	5,5	<b>74,9</b>	2,8	<b>57,0</b>	2,7	<b>112,5</b>

Nezamestnanosť poklesla vo všetkých **vekových skupinách** okrem kategórie od 15 do 24 rokov.

**Pracovnú skúsenosť** nemalo 30,5 % nezamestnaných a medziročne sa ich podiel na celkovej nezamestnanosti zvýšil o 1,9 p.b.

### **Porovnanie počtu nezamestnaných podľa trvania nezamestnanosti a pohlavia**

Dĺžka trvania nezamestnanosti	Spolu 2. štvrťrok (v tis.)		Muži 2. štvrťrok (v tis.)		Ženy 2. štvrťrok (v tis.)	
	2023	Index (%)	2023	Index (%)	2023	Index (%)
Do 1 mesiaca	7,1	<b>110,8</b>	4,1	<b>117,0</b>	3,1	<b>103,3</b>
1 až 2 mesiace	3,2	<b>41,8</b>	1,3	<b>41,4</b>	1,9	<b>42,0</b>
3 až 5 mesiacov	17,7	<b>105,2</b>	11,6	<b>137,1</b>	6,1	<b>73,0</b>
6 až 11 mesiacov	24,5	<b>87,1</b>	11,4	<b>90,2</b>	13,1	<b>84,5</b>
Dlhodobá nezamestnanosť (12 a viac mesiacov)	105,3	<b>94,9</b>	54,4	<b>89,9</b>	50,9	<b>100,9</b>

**Podľa trvania nezamestnanosti** prevládala dlhodobá nezamestnanosť zahŕňajúca osoby, ktoré boli v čase zisťovania bez práce 1 rok a viac. Podiel dlhodobo nezamestnaných predstavoval 66,7 %.

The most numerous group, exceeding a third of the total employment, were persons with secondary specialised education with maturita, there was also the largest increase of 31.4 thousand in the labour market.

### Unemployment

In the 2<sup>nd</sup> quarter of 2023, 157.8 thousand persons were **unemployed**. Over the year the unemployment decreased by 7.1%.

**The ILO unemployment rate** in the surveyed period decreased by 0.4 p.p. to 5.7%, for men by 0.3 p.p. to 5.7 % and for women by 0.5 p.p. to 5.8%. The youth unemployment rate for 15 to 24 year olds increased by 0.1 p.p. to 18.8%.

### **Annual changes in unemployment by gender and age groups**

Age groups	Total 2 <sup>nd</sup> quarter (thous.)		Men 2 <sup>nd</sup> quarter (thous.)		Women 2 <sup>nd</sup> quarter (thous.)	
	2023	Index (%)	2023	Index (%)	2023	Index (%)
15-24 years	26.6	<b>100.4</b>	18.4	<b>116.2</b>	8.1	<b>76.6</b>
25-34 years	40.0	<b>95.7</b>	20.2	<b>83.6</b>	19.7	<b>112.3</b>
35-49 years	59.9	<b>94.7</b>	29.3	<b>93.3</b>	30.6	<b>96.0</b>
50-54 years	12.1	<b>78.9</b>	6.1	<b>110.3</b>	6.1	<b>61.4</b>
55-59 years	13.8	<b>87.6</b>	5.9	<b>94.3</b>	7.9	<b>83.3</b>
60 years and over	5.5	<b>74.9</b>	2.8	<b>57.0</b>	2.7	<b>112.5</b>

Unemployment decreased in all **age groups** except for the category from 15 to 24 years.

In the 2<sup>nd</sup> quarter of 2023 30.5% of the unemployed **did not have any work experience**, with annual increase of 1.9 percentage point.

### **Comparison of evolution in duration of unemployment by gender**

Duration of unemployment	Total 2 <sup>nd</sup> quarter (thous.)		Men 2 <sup>nd</sup> quarter (thous.)		Women 2 <sup>nd</sup> quarter (thous.)	
	2023	Index (%)	2023	Index (%)	2023	Index (%)
Less than 1 month	7.1	<b>110.8</b>	4.1	<b>117.0</b>	3.1	<b>103.3</b>
1 month up to 2 months	3.2	<b>41.8</b>	1.3	<b>41.4</b>	1.9	<b>42.0</b>
2 months up to 5 months	17.7	<b>105.2</b>	11.6	<b>137.1</b>	6.1	<b>73.0</b>
6 months up to 11 months	24.5	<b>87.1</b>	11.4	<b>90.2</b>	13.1	<b>84.5</b>
Long-term unemployment (12 months or more)	105.3	<b>94.9</b>	54.4	<b>89.9</b>	50.9	<b>100.9</b>

The figures according to the duration of unemployment were again dominated by long-term unemployment, which included persons without a job 1 year or more. The share of **long-term unemployed** in the 2<sup>nd</sup> quarter of 2023 represented 66.7% of the total unemployment.

**Trh práce v krajoch**

Rast zamestnanosti ťahal predovšetkým prírastok počtu pracujúcich regiónov Bratislavy a Prešova, kde si medziročne našlo prácu o 22,1 tis. viac osôb.

Najvyššia **regionálna miera nezamestnanosti** na úrovni 10,2 % bola v Košickom kraji. Najviac 5,5 tis. nezamestnaných ubudlo v Prešovskom kraji.

**Vývoj počtu pracujúcich, nezamestnaných a miery nezamestnanosti v krajoch**

Kraj	Pracujúci 2. štvrťrok (v tis.)		Nezamestnaní 2. štvrťrok (v tis.)		Miera nezamestnanosti 2. štvrťrok (v %)	
	2023	Index (%)	2023	Index (%)	2023	Rozdiel (p.b.)
Bratislavský	393,3	<b>103,4</b>	8,6	<b>104,1</b>	2,1	<b>0,0</b>
Trnavský	277,1	<b>97,9</b>	11,4	<b>96,2</b>	4,0	<b>-0,1</b>
Trenčiansky	281,4	<b>98,4</b>	8,0	<b>82,5</b>	2,8	<b>-0,5</b>
Nitriansky	334,7	<b>101,0</b>	12,7	<b>82,0</b>	3,7	<b>-0,8</b>
Žilinský	342,3	<b>100,4</b>	13,1	<b>103,0</b>	3,7	<b>0,1</b>
Banskobystrický	288,0	<b>99,2</b>	26,1	<b>91,1</b>	8,3	<b>-0,7</b>
Prešovský	356,3	<b>102,6</b>	39,6	<b>87,9</b>	10,0	<b>-1,5</b>
Košický	336,0	<b>97,5</b>	38,2	<b>100,4</b>	10,2	<b>0,3</b>

**Krátkodobá migrácia za prácou**

V 2. štvrťroku 2023 pracovalo **v zahraničí do 1 roka** vrátane dochádzajúcich za prácou do zahraničia 113,8 tis. osôb (podiel 4,4 % z celkového počtu pracujúcich).

**Krátkodobá pracujúci v zahraničí podľa pohlavia a krajov, odkiaľ vycestovali za prácou**

Kraj	Spolu 2. štvrťrok (v tis.)		Muži 2. štvrťrok (v tis.)		Ženy 2. štvrťrok (v tis.)	
	2023	Index (%)	2023	Index (%)	2023	Index (%)
Bratislavský	5,7	<b>79,8</b>	4,1	<b>67,9</b>	1,7	<b>139,2</b>
Trnavský	8,4	<b>131,4</b>	6,9	<b>154,8</b>	1,4	<b>76,0</b>
Trenčiansky	6,8	<b>96,9</b>	5,1	<b>105,8</b>	1,7	<b>76,8</b>
Nitriansky	20,5	<b>102,9</b>	12,8	<b>94,0</b>	7,7	<b>122,2</b>
Žilinský	19,7	<b>86,4</b>	15,6	<b>75,8</b>	4,1	<b>184,2</b>
Banskobystrický	9,5	<b>71,2</b>	6,0	<b>68,5</b>	3,6	<b>76,2</b>
Prešovský	26,5	<b>106,7</b>	19,6	<b>100,3</b>	6,9	<b>130,1</b>
Košický	16,6	<b>133,5</b>	10,5	<b>142,8</b>	6,1	<b>120,1</b>

Z regionálneho hľadiska takmer tri štvrtiny pracujúcich v zahraničí pochádzali z Nitrianskeho, Žilinského, Prešovského a Košického kraja.

**Regional labour market**

The overall growth in employment was mainly driven by increase in the number of employed in the regions of Bratislava and Prešov, where compared with the same period last year, 22.1 thousand more people found a job.

The highest **regional unemployment rate** stood at 10.2 % in Košický region. The highest decrease of unemployed by 5.5 thousand was in Prešovský region.

**Development of employment, unemployment and unemployment rate in the regions**

Region	Employed 2 <sup>nd</sup> quarter (thous.)		Unemployed 2 <sup>nd</sup> quarter (thous.)		Unemployment rate 2 <sup>nd</sup> quarter (per cent)	
	2023	Index (%)	2023	Index (%)	2023	Change (p.p.)
Bratislavský	393.3	<b>103.4</b>	8.6	<b>104.1</b>	2.1	<b>0.0</b>
Trnavský	277.1	<b>97.9</b>	11.4	<b>96.2</b>	4.0	<b>-0.1</b>
Trenčiansky	281.4	<b>98.4</b>	8.0	<b>82.5</b>	2.8	<b>-0.5</b>
Nitriansky	334.7	<b>101.0</b>	12.7	<b>82.0</b>	3.7	<b>-0.8</b>
Žilinský	342.3	<b>100.4</b>	13.1	<b>103.0</b>	3.7	<b>0.1</b>
Banskobystrický	288.0	<b>99.2</b>	26.1	<b>91.1</b>	8.3	<b>-0.7</b>
Prešovský	356.3	<b>102.6</b>	39.6	<b>87.9</b>	10.0	<b>-1.5</b>
Košický	336.0	<b>97.5</b>	38.2	<b>100.4</b>	10.2	<b>0.3</b>

**Short-term work migration**

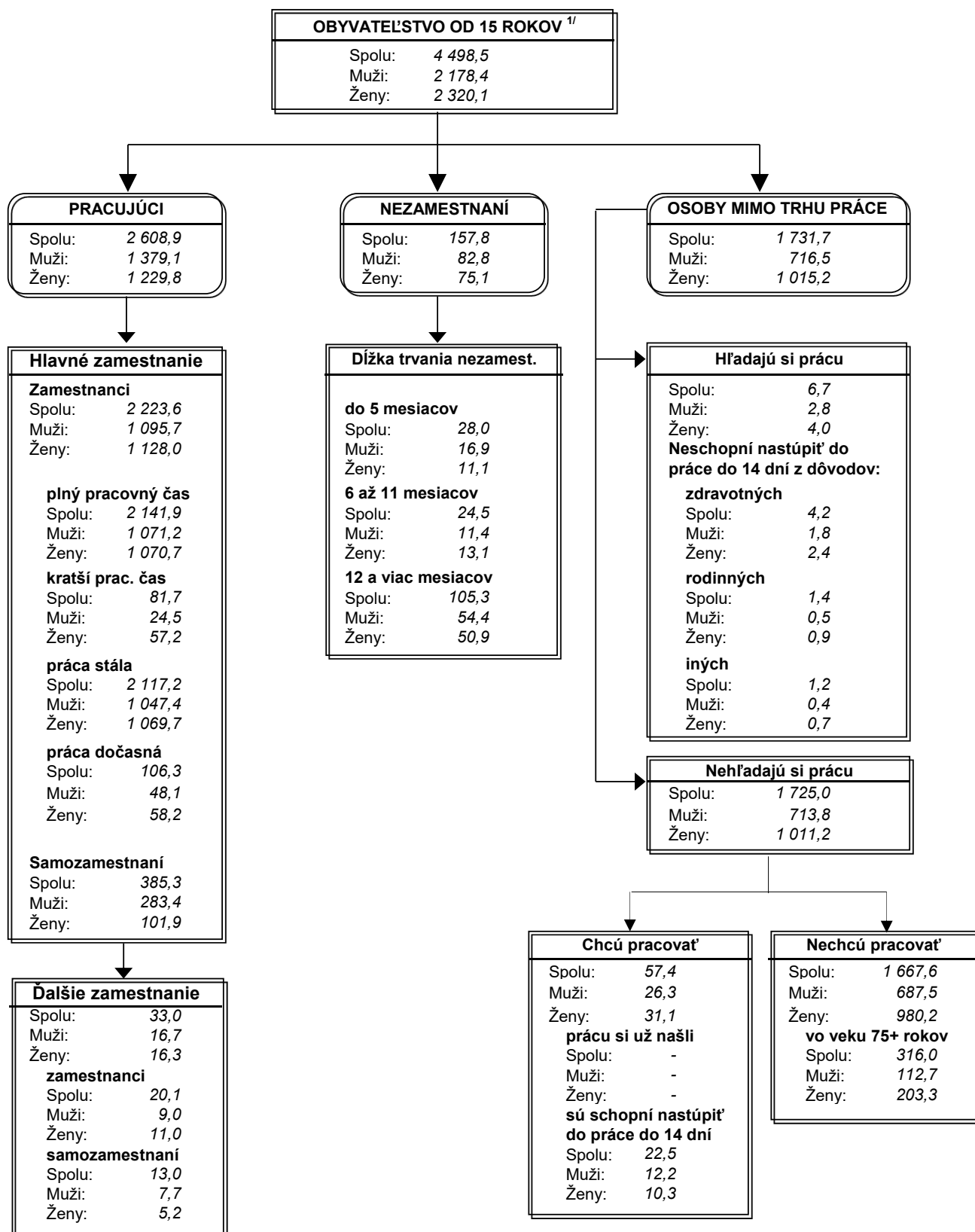
The number of **employed with workplace outside the Slovak Republic up to 1 year** including cross-border commuters reached 113.8 thousand (4.4% of total employment).

**Short-term employed abroad by gender and regions from which they migrated for work**

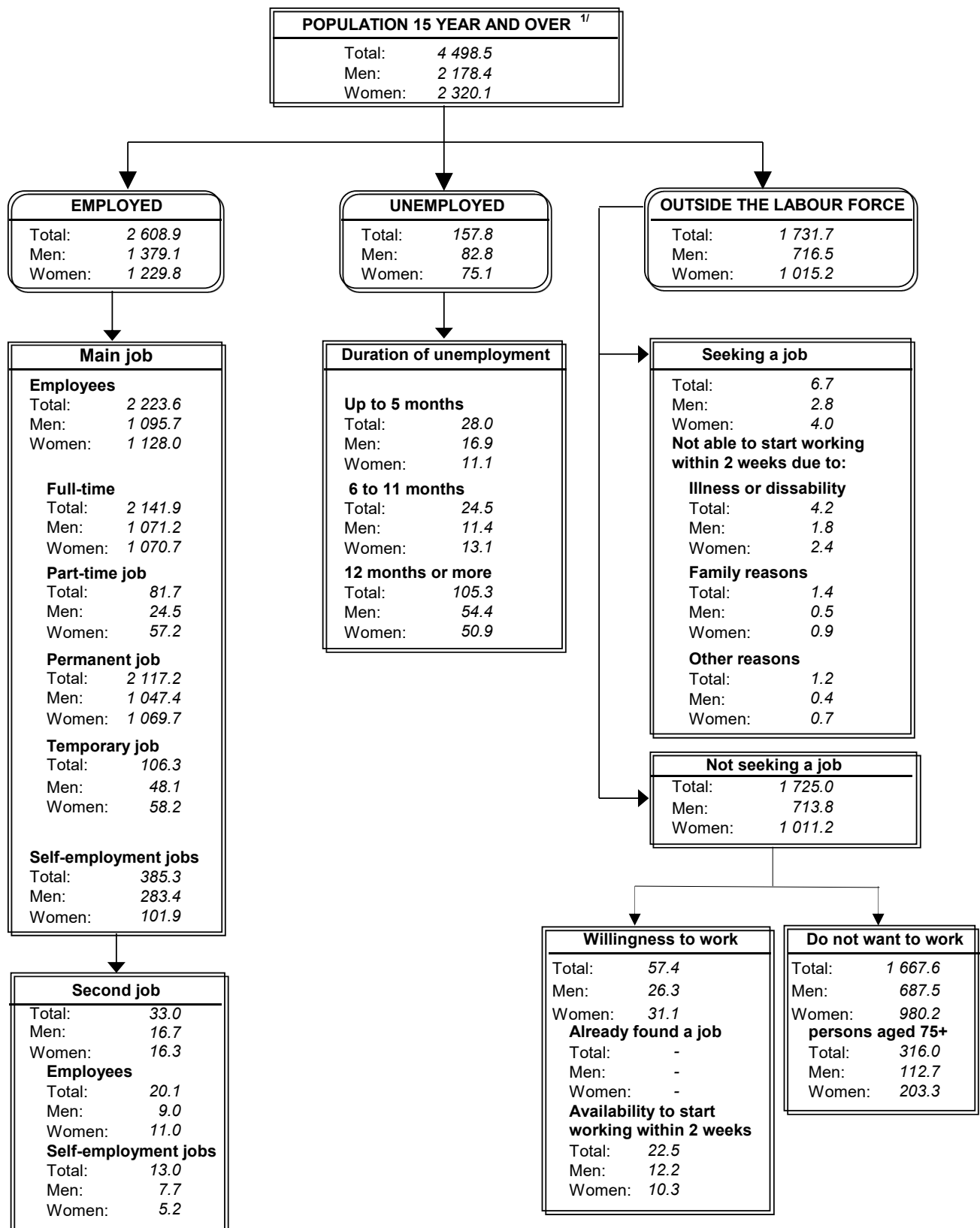
Region	Total 2 <sup>nd</sup> quarter (thous.)		Men 2 <sup>nd</sup> quarter (thous.)		Women 2 <sup>nd</sup> quarter (thous.)	
	2023	Index (%)	2023	Index (%)	2023	Index (%)
Bratislavský	5.7	<b>79.8</b>	4.1	<b>67.9</b>	1.7	<b>139.2</b>
Trnavský	8.4	<b>131.4</b>	6.9	<b>154.8</b>	1.4	<b>76.0</b>
Trenčiansky	6.8	<b>96.9</b>	5.1	<b>105.8</b>	1.7	<b>76.8</b>
Nitriansky	20.5	<b>102.9</b>	12.8	<b>94.0</b>	7.7	<b>122.2</b>
Žilinský	19.7	<b>86.4</b>	15.6	<b>75.8</b>	4.1	<b>184.2</b>
Banskobystrický	9.5	<b>71.2</b>	6.0	<b>68.5</b>	3.6	<b>76.2</b>
Prešovský	26.5	<b>106.7</b>	19.6	<b>100.3</b>	6.9	<b>130.1</b>
Košický	16.6	<b>133.5</b>	10.5	<b>142.8</b>	6.1	<b>120.1</b>

Taking the regional view into account, the largest group of employed working abroad, almost three quarters, came from Nitriansky, Žilinský, Prešovský and Košický region.

# ŠTRUKTÚRA TRHU PRÁCE SR (v tisícoch osôb)

<sup>1/</sup> Obyvateľstvo v súkromných domácnostiach stav k 31.12. 2022

# **LABOUR MARKET STRUCTURE IN THE SR** (in thousands)



<sup>1/</sup> Data on population in private households as of the 31<sup>st</sup> December 2022

**OD1 Štandardné chyby a intervaly spoľahlivosti odhadov počtu ekonomicky aktívneho obyvateľstva, pracujúcich a nezamestnaných podľa krajov**  
**Standard errors and sampling variability of economically active population, employed and unemployed estimates by regions**

Ukazovateľ	Odhad ukazovateľa <sup>1/</sup> Estimate of indicator <sup>1/</sup>	Štandardná chyba odhadu Standard error		95 %-ný interval spoľahlivosti 95 % confidence interval	Indicator
		absolútna Absolute	relatívna Relative		
	tis.osôb Thousands	tis.osôb Thousands	v % Per cent	tis.osôb Thousands	
<b>Ekonomicky aktívne obyvateľstvo</b>					<b>Economically active population</b>
<b>SR spolu</b>	<b>2 766,8</b>	<b>58,1</b>	<b>2,1</b>	<b>± 113,9</b>	<b>Slovak Republic</b>
kraje					Regions
Bratislavský	401,9	22,3	5,5	± 43,7	Bratislavský
Trnavský	288,5	16,2	5,6	± 31,7	Trnavský
Trenčiansky	289,4	19,0	6,6	± 37,3	Trenčiansky
Nitriansky	347,4	21,4	6,2	± 41,9	Nitriansky
Žilinský	355,3	20,7	5,8	± 40,5	Žilinský
Banskobystrický	314,1	19,8	6,3	± 38,9	Banskobystrický
Prešovský	395,9	22,2	5,6	± 43,6	Prešovský
Košický	374,3	21,9	5,9	± 43,0	Košický
<b>Pracujúci</b>					<b>Employed</b>
<b>SR spolu</b>	<b>2 608,9</b>	<b>55,5</b>	<b>2,1</b>	<b>± 108,9</b>	<b>Slovak Republic</b>
kraje					Regions
Bratislavský	393,3	21,6	5,5	± 42,4	Bratislavský
Trnavský	277,1	15,5	5,6	± 30,3	Trnavský
Trenčiansky	281,4	18,7	6,6	± 36,7	Trenčiansky
Nitriansky	334,7	20,9	6,3	± 41,0	Nitriansky
Žilinský	342,3	20,0	5,8	± 39,2	Žilinský
Banskobystrický	288,0	19,3	6,7	± 37,9	Banskobystrický
Prešovský	356,3	20,2	5,7	± 39,7	Prešovský
Košický	336,0	20,2	6,0	± 39,7	Košický
<b>Nezamestnaní</b>					<b>Unemployed</b>
<b>SR spolu</b>	<b>157,8</b>	<b>10,3</b>	<b>6,6</b>	<b>± 20,3</b>	<b>Slovak Republic</b>
kraje					Regions
Bratislavský	8,6	2,3	27,2	± 4,6	Bratislavský
Trnavský	11,4	2,4	21,3	± 4,8	Trnavský
Trenčiansky	8,0	2,2	27,2	± 4,3	Trenčiansky
Nitriansky	12,7	2,4	18,8	± 4,7	Nitriansky
Žilinský	13,1	2,1	16,0	± 4,1	Žilinský
Banskobystrický	26,1	3,7	14,4	± 7,4	Banskobystrický
Prešovský	39,6	6,2	15,7	± 12,2	Prešovský
Košický	38,2	5,3	13,9	± 10,4	Košický

**OD2 Štandardná chyba a interval spoľahlivosti odhadu miery nezamestnanosti**  
**Standard error and sampling variability of unemployment rate estimate**

Ukazovateľ	Odhad miery nezamestnanosti <sup>1/</sup> Estimate of unempl. rate <sup>1/</sup>	Štandardná chyba odhadu Standard error		95 %-ný interval spoľahlivosti 95 % confidence interval	Indicator
		absolútna Absolute	relatívna Relative		
<b>SR spolu</b>	<b>5,7</b>	<b>0,4</b>	<b>6,2</b>	<b>± 0,7</b>	<b>Slovak Republic</b>
kraje					Regions
Bratislavský	2,1	0,6	25,8	± 1,1	Bratislavský
Trnavský	4,0	0,8	20,0	± 1,5	Trnavský
Trenčiansky	2,8	0,7	26,6	± 1,4	Trenčiansky
Nitriansky	3,7	0,7	18,3	± 1,3	Nitriansky
Žilinský	3,7	0,5	14,9	± 1,1	Žilinský
Banskobystrický	8,3	1,2	14,3	± 2,3	Banskobystrický
Prešovský	10,0	1,4	14,1	± 2,8	Prešovský
Košický	10,2	1,3	12,5	± 2,5	Košický

<sup>1/</sup> pozri metodické vysvetlivky, časť "Váženie, štandardné chyby a limity spoľahlivosti odhadov"

See the methodological notes, part "Weighting, standard errors and reliability limits"



**B1 Bilancia ekonomickej aktivity obyvateľstva**  
**Balance of economic activity of population**

v tis.

Thousands

Ukazovateľ	Spolu Total	muži Men	ženy Women	Indicator
<b>Obyvateľstvo v súkromných domácnostiach <sup>1/</sup></b>	<b>5 367,7</b>	<b>2 623,3</b>	<b>2 744,3</b>	<b>Population in private households <sup>1/</sup></b>
vo veku 0-14	869,2	444,9	424,3	0-14 years
vo veku 15-64	3 557,8	1 795,5	1 762,2	15-64 years
vo veku 65+	940,7	382,9	557,9	65+ years
<b>Ekonomicky aktívne obyvateľstvo</b>	<b>2 766,8</b>	<b>1 461,9</b>	<b>1 304,9</b>	<b>Economically active population</b>
<b>pracujúci</b>	<b>2 608,9</b>	<b>1 379,1</b>	<b>1 229,8</b>	<b>Employed</b>
z toho				of which
osoby na rodičovskej dovolenke	88,6	0,7	87,9	persons on parental leave
<b>nezamestnaní</b>	<b>157,8</b>	<b>82,8</b>	<b>75,1</b>	<b>Unemployed</b>
<b>Osoby mimo trhu práce 15+</b>	<b>1 731,7</b>	<b>716,5</b>	<b>1 015,2</b>	<b>Persons outside the labour force 15+</b>
v tom				of which
študenti, učni	390,6	184,8	205,8	Students, apprentices
dôchodcovia starobní	1 017,5	408,5	609,1	Pensioners (old-age)
dôchodcovia invalidní	123,7	66,1	57,6	Pensioners (disability)
osoby v domácnosti	131,5	17,6	113,9	Persons keeping households
v tom				of which
starajú sa o deti				Caring for children
alebo odkázaných príbuzných	97,6	6,4	91,2	or incapacitated relatives
z iných osobných al.rodinných dôvodov	33,9	11,2	22,7	Other personal or family reasons
odradení (neveria, že by si našli prácu)	9,8	6,7	3,1	Discouraged workers
práceschopné obyvateľstvo	52,7	30,0	22,7	Working incapacity
ostatné osoby	5,9	2,8	3,1	Other persons
<b>Miera ekonomickej aktivity 15-89 v %</b>	<b>61,7</b>	<b>67,2</b>	<b>56,6</b>	<b>Economic activity rate 15-89 in %</b>
<b>Miera zamestnanosti 15-89 v %</b>	<b>58,2</b>	<b>63,4</b>	<b>53,3</b>	<b>Employment rate 15-89 in %</b>
<b>Miera zamestnanosti 15-64 v %</b>	<b>72,0</b>	<b>75,3</b>	<b>68,6</b>	<b>Employment rate 15-64 in %</b>
<b>Miera zamestnanosti 20-64 v %</b>	<b>77,5</b>	<b>81,2</b>	<b>73,8</b>	<b>Employment rate 20-64 in %</b>
<b>Miera nezamestnanosti v %</b>	<b>5,7</b>	<b>5,7</b>	<b>5,8</b>	<b>Unemployment rate in %</b>

1/ s obvyklým pobytom v súkromne hospodáriacich domácnostiach k 31.12.2022

(Data on population in private households as of the 31<sup>st</sup> December 2022)[DATAcube\\_pr2007qs](#)[DATAcube\\_pr2013qs](#)

**B2 Bilancia ekonomickej aktivity obyvateľstva SR podľa krajov**  
**Balance of economic activity of population by regions**

v tis.

Thousands

Ukazovateľ	Kraj / Region								Indicator
	Bratislavský	Trnavský	Trenčiansky	Nitriansky	Žilinský	Banskobystrický	Prešovský	Košický	
<b>Spolu</b>	<b>Total</b>								
<b>Obyvateľstvo v súkromných domácnostiach <sup>1/</sup></b>	<b>721,4</b>	<b>558,6</b>	<b>564,6</b>	<b>661,8</b>	<b>681,1</b>	<b>610,1</b>	<b>799,6</b>	<b>770,5</b>	<b>Population in private households <sup>1/</sup></b>
vo veku 0-14	123,9	84,2	81,4	93,2	110,1	92,1	148,5	135,8	0-14 years
vo veku 15+	597,5	474,3	483,2	568,6	571,0	518,0	651,1	634,8	15+ years
<b>Ekonomicky aktívne obyvateľstvo</b>	<b>401,9</b>	<b>288,5</b>	<b>289,4</b>	<b>347,4</b>	<b>355,3</b>	<b>314,1</b>	<b>395,9</b>	<b>374,3</b>	<b>Economically active population</b>
<b>pracujúci</b>	<b>393,3</b>	<b>277,1</b>	<b>281,4</b>	<b>334,7</b>	<b>342,3</b>	<b>288,0</b>	<b>356,3</b>	<b>336,0</b>	<b>Employed</b>
z toho osoby na rodičovskej dovolenke	16,8	5,1	9,8	10,4	12,5	9,6	13,1	11,4	of which persons on parental leave
<b>nezamestnaní</b>	<b>8,6</b>	<b>11,4</b>	<b>8,0</b>	<b>12,7</b>	<b>13,1</b>	<b>26,1</b>	<b>39,6</b>	<b>38,2</b>	<b>Unemployed</b>
<b>Osoby mimo trhu práce 15+</b>	<b>195,6</b>	<b>185,8</b>	<b>193,8</b>	<b>221,2</b>	<b>215,7</b>	<b>203,9</b>	<b>255,2</b>	<b>260,5</b>	<b>Persons outside the labour force 15+</b>
z toho									of which
študenti, učni	48,3	38,5	36,6	42,4	52,3	47,7	64,5	60,3	Students, apprentices
dôchodcovia starobní	127,4	113,6	121,6	135,2	126,3	116,3	134,9	142,3	Pensioners (old-age)
dôchodcovia invalidní	10,1	14,2	10,9	17,6	16,5	16,1	19,3	19,1	Pensioners (disability)
osoby v domácnosti	6,0	12,4	16,4	16,3	12,4	15,5	26,6	26,0	Persons keeping households
<b>Miera ekonomickej aktivity 15-89 v %</b>	<b>67,5</b>	<b>61,1</b>	<b>60,0</b>	<b>61,2</b>	<b>62,4</b>	<b>60,9</b>	<b>61,1</b>	<b>59,2</b>	<b>Economic activity rate 15-89 in %</b>
<b>Miera zamestnanosti 15-89 v %</b>	<b>66,0</b>	<b>58,7</b>	<b>58,3</b>	<b>59,0</b>	<b>60,1</b>	<b>55,9</b>	<b>55,0</b>	<b>53,1</b>	<b>Employment rate 15-89 in %</b>
<b>Miera zamestnanosti 15-64 v %</b>	<b>80,7</b>	<b>73,3</b>	<b>73,9</b>	<b>74,3</b>	<b>73,9</b>	<b>69,5</b>	<b>66,6</b>	<b>65,1</b>	<b>Employment rate 15-64 in %</b>
<b>Miera zamestnanosti 20-64 v %</b>	<b>86,2</b>	<b>78,3</b>	<b>79,0</b>	<b>79,2</b>	<b>79,7</b>	<b>75,0</b>	<b>72,7</b>	<b>71,0</b>	<b>Employment rate 20-64 in %</b>
<b>Miera nezamestnanosti v %</b>	<b>2,1</b>	<b>4,0</b>	<b>2,8</b>	<b>3,7</b>	<b>3,7</b>	<b>8,3</b>	<b>10,0</b>	<b>10,2</b>	<b>Unemployment rate in %</b>
<b>Muži</b>	<b>Men</b>								
<b>Obyvateľstvo v súkromných domácnostiach <sup>1/</sup></b>	<b>347,3</b>	<b>273,5</b>	<b>277,3</b>	<b>322,6</b>	<b>335,2</b>	<b>296,3</b>	<b>395,3</b>	<b>375,8</b>	<b>Population in private households <sup>1/</sup></b>
vo veku 0-14	63,5	43,3	41,6	48,0	56,4	47,0	75,7	69,4	0-14 years
vo veku 15+	283,8	230,3	235,7	274,6	278,8	249,4	319,5	306,4	15+ years
<b>Ekonomicky aktívne obyvateľstvo</b>	<b>197,7</b>	<b>155,9</b>	<b>157,0</b>	<b>182,0</b>	<b>187,9</b>	<b>163,9</b>	<b>219,4</b>	<b>198,1</b>	<b>Economically active population</b>
<b>pracujúci</b>	<b>191,6</b>	<b>150,1</b>	<b>152,1</b>	<b>176,1</b>	<b>180,4</b>	<b>151,0</b>	<b>200,1</b>	<b>177,7</b>	<b>Employed</b>
z toho osoby na rodičovskej dovolenke	-	0,1	-	0,4	-	-	0,1	-	of which persons on parental leave
<b>nezamestnaní</b>	<b>6,1</b>	<b>5,8</b>	<b>4,9</b>	<b>5,8</b>	<b>7,5</b>	<b>12,9</b>	<b>19,4</b>	<b>20,4</b>	<b>Unemployed</b>
<b>Osoby mimo trhu práce 15+</b>	<b>86,1</b>	<b>74,4</b>	<b>78,7</b>	<b>92,6</b>	<b>90,8</b>	<b>85,5</b>	<b>100,1</b>	<b>108,3</b>	<b>Persons outside the labour force 15+</b>
z toho									of which
študenti, učni	23,5	16,9	17,6	22,3	25,4	22,6	29,3	27,1	Students, apprentices
dôchodcovia starobní	50,7	46,0	48,1	53,2	51,6	46,3	53,8	58,8	Pensioners (old-age)
dôchodcovia invalidní	7,9	7,3	6,6	9,1	8,0	8,3	10,0	9,0	Pensioners (disability)
osoby v domácnosti	1,0	1,1	3,0	2,0	0,6	3,1	1,7	5,0	Persons keeping households
<b>Miera ekonomickej aktivity 15-89 v %</b>	<b>69,7</b>	<b>68,1</b>	<b>66,6</b>	<b>67,5</b>	<b>67,5</b>	<b>65,8</b>	<b>68,9</b>	<b>64,8</b>	<b>Economic activity rate 15-89 in %</b>
<b>Miera zamestnanosti 15-89 v %</b>	<b>67,6</b>	<b>65,6</b>	<b>64,5</b>	<b>64,1</b>	<b>64,8</b>	<b>60,6</b>	<b>62,8</b>	<b>58,1</b>	<b>Employment rate 15-89 in %</b>
<b>Miera zamestnanosti 15-64 v %</b>	<b>79,9</b>	<b>78,6</b>	<b>77,9</b>	<b>77,1</b>	<b>76,3</b>	<b>72,2</b>	<b>73,1</b>	<b>68,9</b>	<b>Employment rate 15-64 in %</b>
<b>Miera zamestnanosti 20-64 v %</b>	<b>85,5</b>	<b>83,7</b>	<b>83,2</b>	<b>82,3</b>	<b>82,6</b>	<b>78,0</b>	<b>80,0</b>	<b>75,1</b>	<b>Employment rate 20-64 in %</b>
<b>Miera nezamestnanosti v %</b>	<b>3,1</b>	<b>3,7</b>	<b>3,1</b>	<b>3,2</b>	<b>4,0</b>	<b>7,9</b>	<b>8,8</b>	<b>10,3</b>	<b>Unemployment rate in %</b>
<b>Ženy</b>	<b>Women</b>								
<b>Obyvateľstvo v súkromných domácnostiach <sup>1/</sup></b>	<b>374,1</b>	<b>285,0</b>	<b>287,2</b>	<b>339,2</b>	<b>345,9</b>	<b>313,8</b>	<b>404,3</b>	<b>394,8</b>	<b>Population in private households <sup>1/</sup></b>
vo veku 0-14	60,3	41,0	39,8	45,2	53,7	45,1	72,8	66,4	0-14 years
vo veku 15+	313,8	244,1	247,5	294,0	292,2	268,6	331,6	328,4	15+ years
<b>Ekonomicky aktívne obyvateľstvo</b>	<b>204,2</b>	<b>132,6</b>	<b>132,4</b>	<b>165,4</b>	<b>167,4</b>	<b>150,2</b>	<b>176,5</b>	<b>176,2</b>	<b>Economically active population</b>
<b>pracujúci</b>	<b>201,7</b>	<b>127,0</b>	<b>129,3</b>	<b>158,5</b>	<b>161,8</b>	<b>137,1</b>	<b>156,2</b>	<b>158,3</b>	<b>Employed</b>
z toho osoby na rodičovskej dovolenke	16,8	5,0	9,8	10,0	12,5	9,6	12,9	11,4	of which persons on parental leave
<b>nezamestnaní</b>	<b>2,5</b>	<b>5,6</b>	<b>3,1</b>	<b>6,9</b>	<b>5,6</b>	<b>13,1</b>	<b>20,3</b>	<b>17,9</b>	<b>Unemployed</b>
<b>Osoby mimo trhu práce 15+</b>	<b>109,6</b>	<b>111,5</b>	<b>115,1</b>	<b>128,5</b>	<b>124,8</b>	<b>118,4</b>	<b>155,1</b>	<b>152,2</b>	<b>Persons outside the labour force 15+</b>
z toho									of which
študenti, učni	24,7	21,5	19,0	20,1	26,9	25,0	35,2	33,3	Students, apprentices
dôchodcovia starobní	76,7	67,6	73,5	82,0	74,7	70,0	81,1	83,6	Pensioners (old-age)
dôchodcovia invalidní	2,1	6,9	4,3	8,5	8,5	7,8	9,3	10,1	Pensioners (disability)
osoby v domácnosti	5,0	11,2	13,4	14,3	11,8	12,3	24,8	21,0	Persons keeping households
<b>Miera ekonomickej aktivity 15-89 v %</b>	<b>65,5</b>	<b>54,6</b>	<b>53,6</b>	<b>56,5</b>	<b>57,5</b>	<b>56,4</b>	<b>53,6</b>	<b>54,0</b>	<b>Economic activity rate 15-89 in %</b>
<b>Miera zamestnanosti 15-89 v %</b>	<b>64,6</b>	<b>52,3</b>	<b>52,4</b>	<b>54,2</b>	<b>55,6</b>	<b>51,4</b>	<b>47,5</b>	<b>48,5</b>	<b>Employment rate 15-89 in %</b>
<b>Miera zamestnanosti 15-64 v %</b>	<b>81,6</b>	<b>68,0</b>	<b>69,8</b>	<b>71,4</b>	<b>71,4</b>	<b>66,7</b>	<b>59,9</b>	<b>61,3</b>	<b>Employment rate 15-64 in %</b>
<b>Miera zamestnanosti 20-64 v %</b>	<b>86,8</b>	<b>72,8</b>	<b>74,7</b>	<b>76,1</b>	<b>76,8</b>	<b>72,0</b>	<b>65,1</b>	<b>66,9</b>	<b>Employment rate 20-64 in %</b>
<b>Miera nezamestnanosti v %</b>	<b>1,2</b>	<b>4,2</b>	<b>2,4</b>	<b>4,2</b>	<b>3,3</b>	<b>8,7</b>	<b>11,5</b>	<b>10,1</b>	<b>Unemployment rate in %</b>

<sup>1/</sup> s obvyklým pobytom v súkromných domácnostiach k 31.12.2022(Data on population in private households as of the 31<sup>st</sup> December 2022)[DATAcube\\_pr3102qr](#)

**O1 Obyvateľstvo 15+ v súkromných domácnostiach podľa vzdelania a veku**  
**Population 15 years and over living in the private households by education and age**

v tis.

Thousands

Ukazovateľ	Spolu Total	Vekové skupiny / Age groups											Indicator
		15-19	20-24	25-29	30-34	35-39	40-44	45-49	50-54	55-59	60-64	65+	
<b>Obyvateľstvo 15+ v súkrom.domácn. <sup>1/</sup></b>	<b>4 498,5</b>	<b>262,9</b>	<b>265,1</b>	<b>312,7</b>	<b>382,8</b>	<b>417,9</b>	<b>438,6</b>	<b>437,2</b>	<b>356,5</b>	<b>346,0</b>	<b>338,0</b>	<b>940,7</b>	<b>Population 15+ in private households <sup>1/</sup></b>
<b>vzdelanie</b>													<b>Education</b>
základné - 1. stupeň	65,3	44,7	0,4	2,1	2,7	2,1	2,8	2,7	1,5	1,9	0,4	4,0	Basic - first stage
základné - 2. stupeň	582,9	202,8	22,1	14,0	20,9	23,2	21,2	18,2	15,2	18,3	23,9	203,2	Basic - second stage
stredné odborné (učňovské) bez maturity	1 021,1	3,2	19,5	40,4	40,9	61,2	80,0	120,6	116,7	118,3	127,7	292,4	Secondary vocational without maturita
úplné stredné odbor.(učňov.) s matur. <sup>2/</sup>	196,9	0,7	7,8	8,3	14,6	22,0	30,4	23,5	20,0	20,9	20,0	28,6	Secondary vocational with maturita
úplné stredné všeobecné	238,3	5,3	72,3	20,1	15,3	15,1	13,6	12,4	18,0	12,9	13,6	39,7	Secondary general with maturita
úplné stredné odborné	1 316,8	5,7	100,6	106,7	125,1	132,8	163,5	142,2	112,2	105,2	91,9	230,9	Secondary specialised with maturita
vyššie odborné	25,5	-	1,5	0,5	1,5	0,8	2,1	2,8	2,0	4,4	3,3	6,5	Higher professional
vysokoškolské - 1. stupeň	157,4	-	35,6	33,6	22,5	19,3	17,5	13,0	5,9	5,1	3,1	1,7	University - Bachelor degree
vysokoškolské - 2. stupeň	855,6	-	4,3	86,5	132,1	134,4	101,6	100,0	61,5	58,3	51,8	125,1	University - Master degree
vysokoškolské - 3. stupeň	30,2	-	-	0,4	5,6	4,5	4,9	1,8	2,6	0,2	2,2	8,0	University - PhD. degree
bez školského vzdelania	8,5	0,5	1,0	-	1,6	2,5	0,9	-	0,7	0,6	-	0,7	Without school education
<b>Muži</b>	<b>2 178,4</b>	<b>134,7</b>	<b>135,1</b>	<b>159,3</b>	<b>195,0</b>	<b>213,8</b>	<b>225,5</b>	<b>223,5</b>	<b>178,8</b>	<b>169,2</b>	<b>160,6</b>	<b>382,9</b>	<b>Men</b>
<b>vzdelanie</b>													<b>Education</b>
základné - 1. stupeň	32,2	23,6	-	0,9	1,3	1,7	1,4	0,9	0,7	1,3	0,2	0,4	Basic - first stage
základné - 2. stupeň	223,6	102,2	10,8	7,3	12,2	11,0	11,4	8,6	7,0	7,0	6,1	40,0	Basic - second stage
stredné odborné (učňovské) bez maturity	611,1	2,3	15,8	27,6	26,8	40,1	51,6	77,6	64,8	66,8	74,9	162,8	Secondary vocational without maturita
úplné stredné odbor.(učňov.) s matur. <sup>2/</sup>	117,7	0,4	6,4	5,0	9,6	13,3	18,5	14,4	13,6	10,4	11,7	14,3	Secondary vocational with maturita
úplné stredné všeobecné	85,3	3,2	26,8	8,2	8,7	8,7	7,6	3,7	5,1	4,6	3,2	5,3	Secondary general with maturita
úplné stredné odborné	639,7	2,8	59,9	57,4	74,0	72,4	78,4	66,3	54,0	48,4	37,3	88,7	Secondary specialised with maturita
vyššie odborné	7,8	-	0,8	0,1	0,6	0,1	0,2	1,0	0,6	1,2	1,3	1,8	Higher professional
vysokoškolské - 1. stupeň	64,5	-	12,7	18,4	9,3	8,2	7,2	4,7	2,3	0,7	0,9	0,2	University - Bachelor degree
vysokoškolské - 2. stupeň	381,9	-	1,7	34,5	49,5	57,8	46,7	45,8	28,4	28,6	24,3	64,7	University - Master degree
vysokoškolské - 3. stupeň	12,3	-	-	-	2,4	0,4	1,9	0,7	1,6	-	0,7	4,6	University - PhD. degree
bez školského vzdelania	2,4	0,1	0,2	-	0,6	-	0,7	-	0,7	0,2	-	-	Without school education
<b>Ženy</b>	<b>2 320,1</b>	<b>128,2</b>	<b>130,0</b>	<b>153,4</b>	<b>187,8</b>	<b>204,1</b>	<b>213,1</b>	<b>213,7</b>	<b>177,7</b>	<b>176,8</b>	<b>177,4</b>	<b>557,9</b>	<b>Women</b>
<b>vzdelanie</b>													<b>Education</b>
základné - 1. stupeň	33,1	21,2	0,4	1,2	1,5	0,4	1,5	1,9	0,8	0,6	0,3	3,6	Basic - first stage
základné - 2. stupeň	359,4	100,6	11,4	6,7	8,7	12,2	9,8	9,6	8,3	11,3	17,7	163,2	Basic - second stage
stredné odborné (učňovské) bez maturity	410,0	0,9	3,7	12,8	14,1	21,1	28,4	43,1	51,9	51,4	52,9	129,6	Secondary vocational without maturita
úplné stredné odbor.(učňov.) s matur. <sup>2/</sup>	79,2	0,3	1,4	3,4	5,0	8,7	11,9	9,1	6,5	10,5	8,3	14,3	Secondary vocational with maturita
úplné stredné všeobecné	153,0	2,1	45,4	11,9	6,6	6,4	6,1	8,7	12,9	8,3	10,4	34,4	Secondary general with maturita
úplné stredné odborné	677,1	2,8	40,7	49,3	51,1	60,3	85,1	75,9	58,3	56,8	54,6	142,2	Secondary specialised with maturita
vyššie odborné	17,7	-	0,7	0,5	0,9	0,7	1,9	1,8	1,4	3,2	2,0	4,7	Higher professional
vysokoškolské - 1. stupeň	92,8	-	22,9	15,3	13,2	11,1	10,3	8,3	3,7	4,4	2,2	1,4	University - Bachelor degree
vysokoškolské - 2. stupeň	473,7	-	2,5	52,0	82,6	76,6	54,9	54,2	33,1	29,6	27,5	60,5	University - Master degree
vysokoškolské - 3. stupeň	17,9	-	-	0,4	3,1	4,1	3,0	1,2	1,0	0,2	1,6	3,4	University - PhD. degree
bez školského vzdelania	6,1	0,4	0,8	-	1,0	2,5	0,2	-	-	0,4	-	0,7	Without school education

<sup>1/</sup> s obvyklým pobytom v súkromne hospodáriacich domácnostiach k 31.12.2022(Data on population in private households as of the 31<sup>st</sup> December 2022)<sup>2/</sup> s výučným listom alebo maturitou z nadstavbového štúdia

**EA1 Ekonomicky aktívne obyvateľstvo podľa veku**  
**Economically active population by age**

Ukazovateľ	Spolu Total		muži Men		ženy Women		Indicator
	tis.osôb Thousands	%	tis.osôb Thousands	%	tis.osôb Thousands	%	
<b>Ekonomicky aktívne obyvateľstvo</b>							<b>Economically active population</b>
<b>Spolu</b>	<b>2 766,8</b>	<b>100,0</b>	<b>1 461,9</b>	<b>52,8</b>	<b>1 304,9</b>	<b>47,2</b>	<b>Total</b>
15-19 roční	11,7	0,4	7,2	0,3	4,5	0,2	15-19 years
20-24 roční	129,8	4,7	80,9	2,9	48,9	1,8	20-24 years
25-29 roční	264,5	9,6	144,9	5,2	119,6	4,3	25-29 years
30-34 roční	337,5	12,2	183,9	6,6	153,6	5,6	30-34 years
35-39 roční	379,3	13,7	202,1	7,3	177,2	6,4	35-39 years
40-44 roční	405,1	14,6	212,5	7,7	192,6	7,0	40-44 years
45-49 roční	405,2	14,6	206,9	7,5	198,3	7,2	45-49 years
50-54 roční	315,9	11,4	159,0	5,7	156,9	5,7	50-54 years
55-59 roční	295,6	10,7	144,6	5,2	151,0	5,5	55-59 years
60-64 roční	173,0	6,3	92,3	3,3	80,8	2,9	60-64 years
65-89 roční	49,2	1,8	27,6	1,0	21,7	0,8	65-89 years
15-24 roční	141,5	5,1	88,2	3,2	53,3	1,9	15-24 years
25-49 roční	1 791,5	64,8	950,3	34,4	841,3	30,4	25-49 years
50-64 roční	784,5	28,4	395,9	14,3	388,6	14,0	50-64 years
15-64 roční	2 717,5	98,2	1 434,3	51,8	1 283,2	46,4	15-64 years
<b>Pracujúci</b>							<b>Employed</b>
<b>Spolu</b>	<b>2 608,9</b>	<b>100,0</b>	<b>1 379,1</b>	<b>52,9</b>	<b>1 229,8</b>	<b>47,1</b>	<b>Total</b>
15-19 roční	6,6	0,3	4,0	0,2	2,6	0,1	15-19 years
20-24 roční	108,3	4,2	65,8	2,5	42,5	1,6	20-24 years
25-29 roční	246,1	9,4	135,4	5,2	110,8	4,2	25-29 years
30-34 roční	315,9	12,1	173,2	6,6	142,7	5,5	30-34 years
35-39 roční	358,2	13,7	190,9	7,3	167,3	6,4	35-39 years
40-44 roční	383,2	14,7	201,5	7,7	181,7	7,0	40-44 years
45-49 roční	388,2	14,9	199,7	7,7	188,5	7,2	45-49 years
50-54 roční	303,8	11,6	152,9	5,9	150,9	5,8	50-54 years
55-59 roční	281,8	10,8	138,7	5,3	143,0	5,5	55-59 years
60-64 roční	167,9	6,4	89,7	3,4	78,2	3,0	60-64 years
65-89 roční	48,9	1,9	27,3	1,0	21,6	0,8	65-89 years
15-24 roční	114,9	4,4	69,7	2,7	45,2	1,7	15-24 years
25-49 roční	1 691,7	64,9	900,7	34,5	791,0	30,3	25-49 years
50-64 roční	753,5	28,9	381,4	14,6	372,1	14,3	50-64 years
15-64 roční	2 560,1	98,1	1 351,8	51,8	1 208,3	46,3	15-64 years
<b>Nezamestnaní</b>							<b>Unemployed</b>
<b>Spolu</b>	<b>157,8</b>	<b>100,0</b>	<b>82,8</b>	<b>52,4</b>	<b>75,1</b>	<b>47,6</b>	<b>Total</b>
15-19 roční	5,1	3,2	3,3	2,1	1,8	1,1	15-19 years
20-24 roční	21,5	13,6	15,2	9,6	6,3	4,0	20-24 years
25-29 roční	18,4	11,6	9,5	6,0	8,9	5,6	25-29 years
30-34 roční	21,6	13,7	10,7	6,8	10,8	6,9	30-34 years
35-39 roční	21,1	13,3	11,1	7,1	9,9	6,3	35-39 years
40-44 roční	21,9	13,9	11,0	7,0	10,9	6,9	40-44 years
45-49 roční	16,9	10,7	7,1	4,5	9,8	6,2	45-49 years
50-54 roční	12,1	7,7	6,1	3,9	6,1	3,8	50-54 years
55-59 roční	13,8	8,7	5,9	3,7	7,9	5,0	55-59 years
60-64 roční	5,1	3,2	2,6	1,6	2,5	1,6	60-64 years
65-74 roční	0,4	0,2	0,3	0,2	0,1	0,1	65-74 years
15-24 roční	26,6	16,8	18,4	11,7	8,1	5,1	15-24 years
25-49 roční	99,8	63,3	49,6	31,4	50,3	31,9	25-49 years
50-64 roční	31,1	19,7	14,5	9,2	16,5	10,5	50-64 years
15-64 roční	157,4	99,8	82,5	52,3	74,9	47,5	15-64 years

[DATAcube\\_pr2009qs](#)
[DATAcube\\_pr2043qs](#)
[DATAcube\\_pr2031qs](#)

**EA2 Ekonomicky aktívne obyvateľstvo podľa vzdelania**  
**Economically active population by education**

Ukazovateľ	Spolu Total		muži Men		ženy Women		Indicator
	tis.osôb Thous.	%	tis.osôb Thous.	%	tis.osôb Thous.	%	
<b>Ekonomicky aktívne obyvateľstvo</b>							<b>Economically active population</b>
<b>Spolu</b>	<b>2 766,8</b>	<b>100,0</b>	<b>1 461,9</b>	<b>52,8</b>	<b>1 304,9</b>	<b>47,2</b>	<b>Total</b>
<b>vzdelanie</b>							<b>Education</b>
základné	111,5	4,0	62,0	2,2	49,5	1,8	Basic
stredné odborné (učňovské) bez mat.	586,1	21,2	378,8	13,7	207,3	7,5	Second. vocational without matura
úplné stredné odbor.(učňov.) s mat. <sup>1/</sup>	143,9	5,2	91,8	3,3	52,1	1,9	Second. vocational with matura
úplné stredné všeobecné	113,2	4,1	50,2	1,8	62,9	2,3	Second. general with matura
úplné stredné odborné	954,0	34,5	502,7	18,2	451,2	16,3	Second. specialised with matura
vyššie odborné	15,7	0,6	4,3	0,2	11,4	0,4	Higher professional
vysokoškolské - 1. stupeň	115,1	4,2	46,2	1,7	68,9	2,5	University - Bachelor degree
vysokoškolské - 2. stupeň	703,0	25,4	316,8	11,5	386,3	14,0	University - Master degree
vysokoškolské - 3. stupeň	23,7	0,9	8,8	0,3	14,9	0,5	University - PhD. degree
bez školského vzdelania	0,6	0,0	0,3	0,0	0,3	0,0	Without school education
<b>Pracujúci</b>							<b>Employed</b>
<b>Spolu</b>	<b>2 608,9</b>	<b>100,0</b>	<b>1 379,1</b>	<b>52,9</b>	<b>1 229,8</b>	<b>47,1</b>	<b>Total</b>
<b>vzdelanie</b>							<b>Education</b>
základné	72,1	2,8	43,0	1,6	29,2	1,1	Basic
stredné odborné (učňovské) bez mat.	534,4	20,5	346,9	13,3	187,5	7,2	Second. vocational without matura
úplné stredné odbor.(učňov.) s mat. <sup>1/</sup>	135,8	5,2	86,3	3,3	49,4	1,9	Second. vocational with matura
úplné stredné všeobecné	108,4	4,2	48,8	1,9	59,6	2,3	Second. general with matura
úplné stredné odborné	914,4	35,1	483,5	18,5	430,9	16,5	Second. specialised with matura
vyššie odborné	15,7	0,6	4,3	0,2	11,4	0,4	Higher professional
vysokoškolské - 1. stupeň	113,0	4,3	44,8	1,7	68,1	2,6	University - Bachelor degree
vysokoškolské - 2. stupeň	691,9	26,5	312,9	12,0	378,9	14,5	University - Master degree
vysokoškolské - 3. stupeň	23,2	0,9	8,5	0,3	14,7	0,6	University - PhD. degree
bez školského vzdelania	-	-	-	-	-	-	Without school education
<b>Nezamestnaní</b>							<b>Unemployed</b>
<b>Spolu</b>	<b>157,8</b>	<b>100,0</b>	<b>82,8</b>	<b>52,4</b>	<b>75,1</b>	<b>47,6</b>	<b>Total</b>
<b>vzdelanie</b>							<b>Education</b>
základné	39,4	24,9	19,0	12,1	20,3	12,9	Basic
stredné odborné (učňovské) bez mat.	51,7	32,7	31,9	20,2	19,7	12,5	Second. vocational without matura
úplné stredné odbor.(učňov.) s mat. <sup>1/</sup>	8,1	5,1	5,4	3,4	2,7	1,7	Second. vocational with matura
úplné stredné všeobecné	4,7	3,0	1,4	0,9	3,3	2,1	Second. general with matura
úplné stredné odborné	39,5	25,1	19,2	12,2	20,4	12,9	Second. specialised with matura
vyššie odborné	-	-	-	-	-	-	Higher professional
vysokoškolské - 1. stupeň	2,2	1,4	1,4	0,9	0,7	0,5	University - Bachelor degree
vysokoškolské - 2. stupeň	11,2	7,1	3,8	2,4	7,4	4,7	University - Master degree
vysokoškolské - 3. stupeň	0,5	0,3	0,2	0,2	0,2	0,1	University - PhD. degree
bez školského vzdelania	0,6	0,4	0,3	0,2	0,3	0,2	Without school education

<sup>1/</sup> s výučným listom alebo maturitou z nadstavbového štúdia

[DATAcube\\_pr2011qs](#)
[DATAcube\\_pr2045qs](#)
[DATAcube\\_pr2033qs](#)

**EA3 Ekonomicky aktívne obyvateľstvo podľa vzdelania a veku**  
**Economically active population by education and age**

v tis.

Thousands

Ukazovateľ	Spolu Total	Vekové skupiny / Age groups											Indicator
		15-19	20-22	25-29	30-34	35-39	40-44	45-49	50-54	55-59	60-64	65+	
<b>Ekonomicky aktívne obyvateľstvo</b>	<b>2 766,8</b>	<b>11,7</b>	<b>129,8</b>	<b>264,5</b>	<b>337,5</b>	<b>379,3</b>	<b>405,1</b>	<b>405,2</b>	<b>315,9</b>	<b>295,6</b>	<b>173,0</b>	<b>49,2</b>	<b>Economically active population</b>
<b>vzdelanie</b>													<b>Education</b>
základné	111,5	6,3	9,1	8,8	15,3	15,9	14,0	15,3	7,7	12,5	4,9	1,6	Basic
stredné odborné (učňovské) bez mat.	586,1	2,3	17,4	37,0	35,2	52,8	74,1	106,3	99,1	97,5	57,6	6,7	Secondary vocational without matura
úplné stredné odbor.(učňov.) s mat. <sup>1/</sup>	143,9	0,4	5,9	6,3	12,0	20,2	28,6	21,2	17,9	17,6	12,7	1,0	Secondary vocational with matura
úplné stredné všeobecné	113,2	0,6	11,0	13,7	13,6	14,4	12,7	12,3	17,1	11,2	5,5	1,0	Secondary general with matura
úplné stredné odborné	954,0	2,0	70,5	96,2	113,4	122,5	153,9	133,6	104,2	92,3	47,4	17,9	Secondary specialised with matura
vyššie odborné	15,7	-	1,1	0,5	1,5	0,8	1,5	2,8	2,0	3,4	1,3	0,8	Higher professional
vysokoškolské - 1. stupeň	115,1	-	10,6	23,1	18,9	18,6	17,1	13,0	5,6	4,9	2,8	0,5	University - Bachelor degree
vysokoškolské - 2. stupeň	703,0	-	4,2	78,4	121,7	129,6	98,3	98,8	59,8	55,5	38,6	18,2	University - Master degree
vysokoškolské - 3. stupeň	23,7	-	-	0,4	5,6	4,4	4,9	1,8	2,6	0,2	2,2	1,6	University - PhD. degree
bez školského vzdelania	0,6	-	-	-	0,3	-	-	-	-	0,3	-	-	Without school education
<b>Muži</b>	<b>1 461,9</b>	<b>7,2</b>	<b>80,9</b>	<b>144,9</b>	<b>183,9</b>	<b>202,1</b>	<b>212,5</b>	<b>206,9</b>	<b>159,0</b>	<b>144,6</b>	<b>92,3</b>	<b>27,6</b>	<b>Men</b>
<b>vzdelanie</b>													<b>Education</b>
základné	62,0	4,0	6,4	5,9	10,8	9,8	8,1	7,1	4,1	3,5	2,3	0,0	Basic
stredné odborné (učňovské) bez mat.	378,8	1,4	14,4	26,7	23,8	36,4	49,0	69,8	55,3	56,8	39,7	5,4	Secondary vocational without matura
úplné stredné odbor.(učňov.) s mat. <sup>1/</sup>	91,8	0,4	5,0	5,0	8,9	13,1	17,6	12,9	12,5	8,6	7,3	0,4	Secondary vocational with matura
úplné stredné všeobecné	50,2	0,6	5,7	6,4	7,8	8,0	7,4	3,7	4,9	4,4	1,2	0,2	Secondary general with matura
úplné stredné odborné	502,7	0,8	45,5	55,2	71,2	69,1	75,2	61,8	50,1	42,4	21,8	9,6	Secondary specialised with matura
vyššie odborné	4,3	-	0,4	0,1	0,6	0,1	0,2	1,0	0,6	1,2	-	-	Higher professional
vysokoškolské - 1. stupeň	46,2	-	1,9	12,3	8,5	8,2	7,2	4,7	1,9	0,5	0,8	0,1	University - Bachelor degree
vysokoškolské - 2. stupeň	316,8	-	1,6	33,3	49,5	56,9	45,9	45,1	28,0	27,3	18,5	10,8	University - Master degree
vysokoškolské - 3. stupeň	8,8	-	-	-	2,4	0,4	1,9	0,7	1,6	-	0,7	1,1	University - PhD. degree
bez školského vzdelania	0,3	-	-	-	0,3	-	-	-	-	-	-	-	Without school education
<b>Ženy</b>	<b>1 304,9</b>	<b>4,5</b>	<b>48,9</b>	<b>119,6</b>	<b>153,6</b>	<b>177,2</b>	<b>192,6</b>	<b>198,3</b>	<b>156,9</b>	<b>151,0</b>	<b>80,8</b>	<b>21,7</b>	<b>Women</b>
<b>vzdelanie</b>													<b>Education</b>
základné	49,5	2,4	2,7	2,9	4,6	6,1	5,9	8,2	3,6	9,0	2,6	1,6	Basic
stredné odborné (učňovské) bez mat.	207,3	0,9	3,0	10,3	11,4	16,4	25,1	36,5	43,8	40,7	18,0	1,3	Secondary vocational without matura
úplné stredné odbor.(učňov.) s mat. <sup>1/</sup>	52,1	-	0,9	1,3	3,0	7,2	11,0	8,3	5,4	9,0	5,4	0,6	Secondary vocational with matura
úplné stredné všeobecné	62,9	-	5,3	7,3	5,8	6,4	5,3	8,7	12,2	6,9	4,3	0,8	Secondary general with matura
úplné stredné odborné	451,2	1,2	25,0	41,0	42,2	53,4	78,7	71,8	54,1	49,9	25,6	8,3	Secondary specialised with matura
vyššie odborné	11,4	-	0,7	0,5	0,9	0,7	1,3	1,8	1,4	2,2	1,3	0,8	Higher professional
vysokoškolské - 1. stupeň	68,9	-	8,8	10,8	10,3	10,4	9,9	8,3	3,7	4,4	2,0	0,4	University - Bachelor degree
vysokoškolské - 2. stupeň	386,3	-	2,5	45,1	72,2	72,7	52,4	53,7	31,8	28,3	20,1	7,5	University - Master degree
vysokoškolské - 3. stupeň	14,9	-	-	0,4	3,1	3,9	3,0	1,2	1,0	0,2	1,6	0,5	University - PhD. degree
bez školského vzdelania	0,3	-	-	-	-	-	-	-	-	0,3	-	-	Without school education

<sup>1/</sup> s výučným listom alebo maturitou z nadstavbového štúdia

**Neak Osoby mimo trhu práce vo veku 15-64 podľa posledného zamestnania**  
**Persons outside the labour force aged 15-64 by the last job**

v tis.

Thousands

Ukazovateľ	Spolu Total	muži Men	ženy Women	Indicator
<b>Osoby mimo trhu práce 15-64</b>	<b>840,2</b>	<b>361,2</b>	<b>479,0</b>	<b>Persons outside the labour force 15-64</b>
z toho				of which
<b>mali niekedy zamestnanie</b>	<b>375,8</b>	<b>152,9</b>	<b>222,9</b>	<b>With previous work experience</b>
<b>dôvod ukončenia posl.zamestnania</b>				<b>Main reason for leaving the last job</b>
ukončenie podnikania	5,0	2,8	2,1	Stopped own business activities
ukončenie činnosti zamestnávateľa	6,3	1,1	5,2	Employer stopped activities
prepustenie pre nadbytočnosť	10,2	3,8	6,4	Dismissed due to redundancy
prepustenie z iných dôvodov	4,9	2,6	2,3	Dismissed for other reasons
ukončenie dočasného zamestnania	15,2	4,0	11,1	A job of limited duration has ended
zdravotné dôvody	61,2	34,6	26,6	Health reasons
osobné alebo rodinné dôvody	42,4	5,1	37,3	Personal reasons
štúdium	9,0	4,9	4,1	Education and training
odchod do dôchodku	102,7	41,3	61,4	Retirement
iné dôvody	3,0	0,7	2,4	Other reasons
nezistení <sup>1/</sup>	116,0	52,0	63,9	
<b>dobu od ukončenia posl.zamest.</b>				<b>Duration of period after leaving the last job</b>
menej ako 1 rok	51,8	23,9	27,9	Less than 1 year
1 rok až 2 roky	56,3	20,9	35,4	1 to 2 years
2 roky až 3 roky	57,3	20,4	36,9	2 to 3 years
3 roky až 4 roky	32,6	12,1	20,5	3 to 4 years
4 roky až 5 rokov	26,6	8,9	17,7	4 to 5 years
5 a viac rokov	151,3	66,8	84,5	5 years or more
<b>postavenie v poslednom zamestnaní</b>				<b>Status in the last job</b>
zamestnanci	241,1	90,7	150,4	Employees
vo verejnom sektore	71,3	21,8	49,5	Public sector
v súkromnom sektore	169,7	68,9	100,9	Private sector
samozamestnaní	18,8	10,2	8,6	Self-employment jobs
nezistení <sup>1/</sup>	116,0	52,0	63,9	Not identified <sup>1/</sup>
<b>sektor ekonomickej činnosti</b>				<b>Sector of economic activity</b>
A Pôdohospodárstvo	9,4	6,7	2,7	A Agriculture
B-F Priemysel, stavebníctvo	98,3	50,7	47,6	B-F Industry
G-U Služby	152,1	43,4	108,7	G-U Services
nezistení <sup>1/</sup>	116,0	52,0	63,9	Not identified <sup>1/</sup>
<b>zamestnanie (SK ISCO-08 2020)</b>				<b>Occupation (ISCO-08)</b>
1 Zákonodarcovia, riadiaci pracovníci	4,7	2,4	2,3	1 Managers
2 Špecialisti	19,2	3,3	15,9	2 Professionals
3 Technici a odborní pracovníci	24,2	9,3	14,9	3 Technicians and associate professionals
4 Administratívni pracovníci	26,0	4,6	21,4	4 Clerical support workers
5 Pracovníci v službách a v obchode	67,9	17,2	50,7	5 Service and sales workers
6 Kvalifikovaní pracovníci v poľnohospodárstve, lesníctve a rybárstve	2,8	2,1	0,7	6 Skilled agricultural, forestry and fishery workers
7 Kvalifikovaní pracovníci a remeselníci	39,4	25,2	14,2	7 Craft and related trades workers
8 Operátori a montéri strojov a zariadení	40,3	23,8	16,6	8 Plant and machine operators, and assemblers
9 Pomocní a nekvalifikovaní pracovníci	34,5	12,1	22,4	9 Elementary occupations
0 Príslušníci ozbrojených zložiek	0,5	0,5	-	0 Armed forces occupations
nezistení <sup>1/</sup>	116,4	52,5	63,9	Not identified <sup>1/</sup>
z toho				
zdravotne postihnutí	122,2	65,7	56,5	Disabled people

<sup>1/</sup> vrátane osôb, u ktorých od ukončenia posledného zamestnania prešlo viac ako 8 rokov  
(includes persons who did not work more than 8 years)

**M1 Miera ekonomickej aktivity obyvateľstva podľa veku a vzdelania**  
**Economic activity rate by age and education**

v %

Per cent

Ukazovateľ	Spolu Total	muži Men	ženy Women	Indicator
<b>Spolu</b>	<b>61,7</b>	<b>67,2</b>	<b>56,6</b>	<b>Total</b>
<b>vekové skupiny</b>				<b>Age groups</b>
15-19 roční	4,4	5,4	3,5	15-19 years
20-24 roční	49,0	59,9	37,6	20-24 years
25-29 roční	84,6	91,0	78,0	25-29 years
30-34 roční	88,1	94,3	81,8	30-34 years
35-39 roční	90,8	94,5	86,8	35-39 years
40-44 roční	92,4	94,3	90,4	40-44 years
45-49 roční	92,7	92,5	92,8	45-49 years
50-54 roční	88,6	89,0	88,3	50-54 years
55-59 roční	85,4	85,4	85,4	55-59 years
60-64 roční	51,2	57,5	45,5	60-64 years
65-89 roční	5,3	7,3	4,0	65 years and over
<b>15-64 roční</b>	<b>76,4</b>	<b>79,9</b>	<b>72,8</b>	<b>15-64 years</b>
<b>20-64 roční</b>	<b>82,1</b>	<b>85,9</b>	<b>78,3</b>	<b>20-64 years</b>
15-24 roční	26,8	32,7	20,7	15-24 years
25-49 roční	90,1	93,4	86,5	25-49 years
25-54 roční	89,8	92,7	86,8	25-54 years
25-64 roční	85,0	88,2	81,8	25-64 years
25-89 roční	66,4	72,1	61,1	25 years and over
50-64 roční	75,4	77,8	73,1	50-64 years
55-64 roční	68,5	71,8	65,4	55-64 years
<b>vzdelanie</b>				<b>Education</b>
základné	17,5	24,3	12,9	Basic
stredné odborné (učňovské) bez mat.	57,6	62,2	50,7	Secondary vocational without maturita
úplné stredné odbor.(učňov.) s mat. <sup>1/</sup>	73,1	78,0	65,8	Secondary vocational with maturita
úplné stredné všeobecné	47,6	59,2	41,2	Secondary general with maturita
úplné stredné odborné	72,5	78,6	66,7	Secondary specialised with maturita
vyššie odborné	61,6	55,0	64,5	Higher professional
vysokoškolské - 1. stupeň	73,2	71,6	74,2	University - Bachelor degree
vysokoškolské - 2. stupeň	82,2	83,0	81,6	University - Master degree
vysokoškolské - 3. stupeň	79,2	72,7	83,7	University - PhD. degree
bez školského vzdelania	7,6	13,4	5,3	Without school education
<b>vo veku 15-64</b>				<b>Aged 15-64</b>
základné	24,9	28,8	21,2	Basic
stredné odborné (učňovské) bez mat.	79,5	83,3	73,5	Secondary vocational without maturita
úplné stredné odbor.(učňov.) s mat. <sup>1/</sup>	84,9	88,4	79,3	Secondary vocational with maturita
úplné stredné všeobecné	56,5	62,6	52,4	Secondary general with maturita
úplné stredné odborné	86,2	89,5	82,8	Secondary specialised with maturita
vyššie odborné	78,6	72,1	81,5	Higher professional
vysokoškolské - 1. stupeň	73,6	71,8	74,9	University - Bachelor degree
vysokoškolské - 2. stupeň	93,7	96,4	91,7	University - Master degree
vysokoškolské - 3. stupeň	99,4	100,0	99,0	University - PhD. degree
bez školského vzdelania	8,3	13,4	6,0	Without school education
<b>vo veku 20-64</b>				<b>Aged 20-64</b>
základné	53,5	64,7	43,8	Basic
stredné odborné (učňovské) bez mat.	79,5	83,4	73,4	Secondary vocational without maturita
úplné stredné odbor.(učňov.) s mat. <sup>1/</sup>	85,0	88,4	79,6	Secondary vocational with maturita
úplné stredné všeobecné	57,7	64,5	53,3	Secondary general with maturita
úplné stredné odborné	86,5	89,8	83,0	Secondary specialised with maturita
vyššie odborné	78,6	72,1	81,5	Higher professional
vysokoškolské - 1. stupeň	73,6	71,8	74,9	University - Bachelor degree
vysokoškolské - 2. stupeň	93,7	96,4	91,7	University - Master degree
vysokoškolské - 3. stupeň	99,4	100,0	99,0	University - PhD. degree
bez školského vzdelania	8,8	13,8	6,5	Without school education

<sup>1/</sup> s výučným listom alebo maturitou z nadstavbového štúdia



**M2 Miera zamestnanosti podľa veku a vzdelania**  
**Employment rate by age and education**

v %

Per cent

Ukazovateľ	Spolu Total	muži Men	ženy Women	Indicator
<b>Spolu</b>	<b>58,2</b>	<b>63,4</b>	<b>53,3</b>	<b>Total</b>
<b>vekové skupiny</b>				<b>Age groups</b>
15-19 roční	2,5	3,0	2,1	15-19 years
20-24 roční	40,9	48,7	32,7	20-24 years
25-29 roční	78,7	85,0	72,2	25-29 years
30-34 roční	82,5	88,8	76,0	30-34 years
35-39 roční	85,7	89,3	82,0	35-39 years
40-44 roční	87,4	89,4	85,3	40-44 years
45-49 roční	88,8	89,3	88,2	45-49 years
50-54 roční	85,2	85,6	84,9	50-54 years
55-59 roční	81,4	82,0	80,9	55-59 years
60-64 roční	49,7	55,9	44,1	60-64 years
65 a viac roční	5,3	7,2	4,0	65 years and over
<b>15-64 roční</b>	<b>72,0</b>	<b>75,3</b>	<b>68,6</b>	<b>15-64 years</b>
<b>20-64 roční</b>	<b>77,5</b>	<b>81,2</b>	<b>73,8</b>	<b>20-64 years</b>
15-24 roční	21,8	25,8	17,5	15-24 years
25-49 roční	85,0	88,5	81,4	25-49 years
25-54 roční	85,1	88,1	81,9	25-54 years
25-64 roční	80,7	84,0	77,3	25-64 years
25 a viac roční	63,1	68,7	57,8	25 years and over
50-64 roční	72,4	75,0	69,9	50-64 years
55-64 roční	65,7	69,3	62,5	55-64 years
<b>vzdelanie</b>				<b>Education</b>
základné	11,3	16,9	7,6	Basic
stredné odborné (učňovské) bez mat.	52,5	56,9	45,9	Secondary vocational without maturita
úplné stredné odbor.(učňov.) s mat. <sup>1/</sup>	69,0	73,4	62,4	Secondary vocational with maturita
úplné stredné všeobecné	45,6	57,5	39,0	Secondary general with maturita
úplné stredné odborné	69,5	75,6	63,7	Secondary specialised with maturita
vyššie odborné	61,6	55,0	64,5	Higher professional
vysokoškolské - 1. stupeň	71,8	69,4	73,4	University - Bachelor degree
vysokoškolské - 2. stupeň	80,9	82,0	80,0	University - Master degree
vysokoškolské - 3. stupeň	77,7	70,6	82,5	University - PhD. degree
bez školského vzdelania	-	-	-	Without school education
<b>vo veku 15-64</b>				<b>Aged 15-64</b>
základné	16,0	19,9	12,2	Basic
stredné odborné (učňovské) bez mat.	72,4	76,2	66,4	Secondary vocational without maturita
úplné stredné odbor.(učňov.) s mat. <sup>1/</sup>	80,1	83,2	75,2	Secondary vocational with maturita
úplné stredné všeobecné	54,1	60,8	49,6	Secondary general with maturita
úplné stredné odborné	82,6	86,0	79,0	Secondary specialised with maturita
vyššie odborné	78,6	72,1	81,5	Higher professional
vysokoškolské - 1. stupeň	72,3	69,6	74,1	University - Bachelor degree
vysokoškolské - 2. stupeň	92,2	95,3	89,9	University - Master degree
vysokoškolské - 3. stupeň	97,3	96,8	97,5	University - PhD. degree
bez školského vzdelania	-	-	-	Without school education
<b>vo veku 20-64</b>				<b>Aged 20-64</b>
základné	34,8	45,5	25,6	Basic
stredné odborné (učňovské) bez mat.	72,7	76,6	66,5	Secondary vocational without maturita
úplné stredné odbor.(učňov.) s mat. <sup>1/</sup>	80,2	83,1	75,5	Secondary vocational with maturita
úplné stredné všeobecné	55,3	62,6	50,5	Secondary general with maturita
úplné stredné odborné	82,8	86,3	79,2	Secondary specialised with maturita
vyššie odborné	78,6	72,1	81,5	Higher professional
vysokoškolské - 1. stupeň	72,3	69,6	74,1	University - Bachelor degree
vysokoškolské - 2. stupeň	92,2	95,3	89,9	University - Master degree
vysokoškolské - 3. stupeň	97,3	96,8	97,5	University - PhD. degree
bez školského vzdelania	-	-	-	Without school education

<sup>1/</sup> s výučným listom alebo maturitou z nadstavbového štúdia[DATAcube\\_pr2019qs](#)[DATAcube\\_pr2021qs](#)

**M3 Miera nezamestnanosti podľa veku a vzdelania**  
**Unemployment rate by age and education**

v %

Per cent

Ukazovateľ	Spolu Total	muži Men	ženy Women	Indicator
<b>Spolu</b>	<b>5,7</b>	<b>5,7</b>	<b>5,8</b>	<b>Total</b>
<b>vekové skupiny</b>				<b>Age groups</b>
15-19 roční	43,3	45,0	40,5	15-19 years
20-24 roční	16,6	18,8	12,9	20-24 years
25-29 roční	7,0	6,6	7,4	25-29 years
30-34 roční	6,4	5,8	7,1	30-34 years
35-39 roční	5,6	5,5	5,6	35-39 years
40-44 roční	5,4	5,2	5,6	40-44 years
45-49 roční	4,2	3,5	4,9	45-49 years
50-54 roční	3,8	3,8	3,9	50-54 years
55-59 roční	4,7	4,1	5,3	55-59 years
60-64 roční	3,0	2,8	3,2	60-64 years
65 a viac roční	0,8	0,9	0,5	65 years and over
<b>15-64 roční</b>	<b>5,8</b>	<b>5,8</b>	<b>5,8</b>	<b>15-64 years</b>
<b>20-64 roční</b>	<b>5,6</b>	<b>5,6</b>	<b>5,7</b>	<b>20-64 years</b>
15-24 roční	18,8	20,9	15,2	15-24 years
25-49 roční	5,6	5,2	6,0	25-49 years
25-54 roční	5,3	5,0	5,6	25-54 years
25-64 roční	5,1	4,8	5,4	25-64 years
25 a viac roční	5,0	4,7	5,3	25 years and over
50-64 roční	4,0	3,7	4,3	50-64 years
55-64 roční	4,0	3,6	4,5	55-64 years
<b>vzdelanie</b>				<b>Education</b>
základné	35,3	30,7	41,1	Basic
stredné odborné (učňovské) bez mat.	8,8	8,4	9,5	Secondary vocational without maturita
úplné stredné odbor.(učňov.) s mat. <sup>1/</sup>	5,6	5,9	5,2	Secondary vocational with maturita
úplné stredné všeobecné	4,2	2,8	5,3	Secondary general with maturita
úplné stredné odborné	4,1	3,8	4,5	Secondary specialised with maturita
vyššie odborné	-	-	-	Higher professional
vysokoškolské - 1. stupeň	1,9	3,1	1,1	University - Bachelor degree
vysokoškolské - 2. stupeň	1,6	1,2	1,9	University - Master degree
vysokoškolské - 3. stupeň	2,0	2,8	1,5	University - PhD. degree
bez školského vzdelania	100,0	100,0	100,0	Without school education
<b>vo veku 15-64</b>				<b>Aged 15-64</b>
základné	35,8	30,7	42,4	Basic
stredné odborné (učňovské) bez mat.	8,9	8,5	9,6	Secondary vocational without maturita
úplné stredné odbor.(učňov.) s mat. <sup>1/</sup>	5,7	5,9	5,2	Secondary vocational with maturita
úplné stredné všeobecné	4,2	2,8	5,3	Secondary general with maturita
úplné stredné odborné	4,2	3,9	4,6	Secondary specialised with maturita
vyššie odborné	-	-	-	Higher professional
vysokoškolské - 1. stupeň	1,9	3,1	1,1	University - Bachelor degree
vysokoškolské - 2. stupeň	1,6	1,2	1,9	University - Master degree
vysokoškolské - 3. stupeň	2,1	3,2	1,5	University - PhD. degree
bez školského vzdelania	100,0	100,0	100,0	Without school education
<b>vo veku 20-64</b>				<b>Aged 20-64</b>
základné	34,9	29,7	41,6	Basic
stredné odborné (učňovské) bez mat.	8,6	8,2	9,4	Secondary vocational without maturita
úplné stredné odbor.(učňov.) s mat. <sup>1/</sup>	5,7	6,0	5,2	Secondary vocational with maturita
úplné stredné všeobecné	4,2	2,9	5,3	Secondary general with maturita
úplné stredné odborné	4,2	3,9	4,6	Secondary specialised with maturita
vyššie odborné	-	-	-	Higher professional
vysokoškolské - 1. stupeň	1,9	3,1	1,1	University - Bachelor degree
vysokoškolské - 2. stupeň	1,6	1,2	1,9	University - Master degree
vysokoškolské - 3. stupeň	2,1	3,2	1,5	University - PhD. degree
bez školského vzdelania	100,0	100,0	100,0	Without school education

<sup>1/</sup> s výučným listom alebo maturitou z nadstavbového štúdia[DATAcube. pr2015qs](#)[DATAcube. pr2017qs](#)

**P1 Pracujúci podľa vzdelania a veku**  
**Employed by education and age**

v tis. Thousands

Ukazovateľ	Spolu Total	Vekové skupiny / Age groups											Indicator
		15-19	20-24	25-29	30-34	35-39	40-44	45-49	50-54	55-59	60-64	65+	
<b>Pracujúci</b>	<b>2 608,9</b>	<b>6,6</b>	<b>108,3</b>	<b>246,1</b>	<b>315,9</b>	<b>358,2</b>	<b>383,2</b>	<b>388,2</b>	<b>303,8</b>	<b>281,8</b>	<b>167,9</b>	<b>48,9</b>	<b>Employed</b>
<b>vzdelanie</b>													<b>Education</b>
základné	72,1	3,1	4,4	6,7	9,8	9,3	7,9	10,1	4,5	10,2	4,5	1,6	Basic
stredné odborné (učňovské) bez mat.	534,4	0,5	12,2	29,8	29,4	48,4	67,3	100,9	94,6	89,3	55,5	6,5	Secondary vocational without maturita
úplné stredné odbor.(učňov.) s mat. <sup>1/</sup>	135,8	0,4	4,8	5,5	11,5	19,1	26,5	20,6	17,0	17,3	11,9	1,0	Secondary vocational with maturita
úplné stredné všeobecné	108,4	0,6	9,7	13,1	11,9	14,4	12,2	12,3	16,4	11,2	5,5	1,0	Secondary general with maturita
úplné stredné odborné	914,4	2,0	62,9	91,4	108,2	115,0	149,5	130,0	101,3	90,1	46,2	17,8	Secondary specialised with maturita
vyššie odborné	15,7	-	1,1	0,5	1,5	0,8	1,5	2,8	2,0	3,4	1,3	0,8	Higher professional
vysokoškolské - 1. stupeň	113,0	-	9,9	22,6	18,9	17,9	17,1	13,0	5,6	4,7	2,8	0,5	University - Bachelor degree
vysokoškolské - 2. stupeň	691,9	-	3,2	76,1	119,2	128,9	96,8	96,7	59,8	55,2	38,0	18,1	University - Master degree
vysokoškolské - 3. stupeň	23,2	-	-	0,4	5,6	4,4	4,4	1,8	2,6	0,2	2,2	1,6	University - PhD. degree
bez školského vzdelania	-	-	-	-	-	-	-	-	-	-	-	-	Without school education
<b>Muži</b>	<b>1 379,1</b>	<b>4,0</b>	<b>65,8</b>	<b>135,4</b>	<b>173,2</b>	<b>190,9</b>	<b>201,5</b>	<b>199,7</b>	<b>152,9</b>	<b>138,7</b>	<b>89,7</b>	<b>27,3</b>	<b>Men</b>
<b>vzdelanie</b>													<b>Education</b>
základné	43,0	2,2	3,3	5,5	7,6	6,8	5,8	4,9	2,6	2,3	2,0	0,0	Basic
stredné odborné (učňovské) bez mat.	346,9	-	10,2	21,5	20,9	32,6	44,5	67,2	52,7	53,5	38,4	5,3	Secondary vocational without maturita
úplné stredné odbor.(učňov.) s mat. <sup>1/</sup>	86,3	0,4	4,1	5,0	8,5	12,1	16,3	12,4	11,7	8,4	7,1	0,4	Secondary vocational with maturita
úplné stredné všeobecné	48,8	0,6	5,4	6,1	7,2	8,0	7,2	3,7	4,9	4,4	1,2	0,2	Secondary general with maturita
úplné stredné odborné	483,5	0,8	39,7	52,5	68,4	66,7	73,2	61,0	48,8	41,4	21,5	9,6	Secondary specialised with maturita
vyššie odborné	4,3	-	0,4	0,1	0,6	0,1	0,2	1,0	0,6	1,2	-	-	Higher professional
vysokoškolské - 1. stupeň	44,8	-	1,7	11,9	8,5	7,5	7,2	4,7	1,9	0,5	0,8	0,1	University - Bachelor degree
vysokoškolské - 2. stupeň	312,9	-	1,0	32,8	49,1	56,6	45,5	44,2	28,0	27,0	18,1	10,6	University - Master degree
vysokoškolské - 3. stupeň	8,5	-	-	-	2,4	0,4	1,6	0,7	1,6	-	0,7	1,1	University - PhD. degree
bez školského vzdelania	-	-	-	-	-	-	-	-	-	-	-	-	Without school education
<b>Ženy</b>	<b>1 229,8</b>	<b>2,6</b>	<b>42,5</b>	<b>110,8</b>	<b>142,7</b>	<b>167,3</b>	<b>181,7</b>	<b>188,5</b>	<b>150,9</b>	<b>143,0</b>	<b>78,2</b>	<b>21,6</b>	<b>Women</b>
<b>vzdelanie</b>													<b>Education</b>
základné	29,2	1,0	1,2	1,2	2,2	2,5	2,1	5,2	1,9	7,8	2,5	1,6	Basic
stredné odborné (učňovské) bez mat.	187,5	0,5	2,0	8,3	8,5	15,7	22,8	33,7	41,9	35,8	17,1	1,3	Secondary vocational without maturita
úplné stredné odbor.(učňov.) s mat. <sup>1/</sup>	49,4	-	0,7	0,5	3,0	7,0	10,3	8,2	5,3	9,0	4,9	0,6	Secondary vocational with maturita
úplné stredné všeobecné	59,6	-	4,4	6,9	4,8	6,4	5,1	8,7	11,5	6,8	4,3	0,8	Secondary general with maturita
úplné stredné odborné	430,9	1,2	23,3	38,9	39,7	48,4	76,3	69,0	52,5	48,7	24,7	8,2	Secondary specialised with maturita
vyššie odborné	11,4	-	0,7	0,5	0,9	0,7	1,3	1,8	1,4	2,2	1,3	0,8	Higher professional
vysokoškolské - 1. stupeň	68,1	-	8,2	10,8	10,3	10,4	9,9	8,3	3,7	4,2	2,0	0,4	University - Bachelor degree
vysokoškolské - 2. stupeň	378,9	-	2,1	43,3	70,1	72,3	51,2	52,5	31,8	28,2	19,9	7,5	University - Master degree
vysokoškolské - 3. stupeň	14,7	-	-	0,4	3,1	3,9	2,8	1,2	1,0	0,2	1,6	0,5	University - PhD. degree
bez školského vzdelania	-	-	-	-	-	-	-	-	-	-	-	-	Without school education

<sup>1/</sup> s výučným listom alebo maturitou z nadstavbového štúdia

[DATAcube. pr2043qs](#)

[DATAcube. pr2045qs](#)

**P2 Pracujúci podľa postavenia v zamestnaní a vzdelania**  
**Employed by status in employment and education**

v tis.

Ukazovateľ	Spolu Total	Vzdelanie / Education										Indicator
		základné	stredné odborné (učňovské) bez mat.	úplné stredné odb. (učňovské) s mat. <sup>1/</sup>	úplné stredné všeobecné	úplné stredné odborné	vyššie odborné	vysoko- školské - 1. stupeň	vysoko- školské - 2. stupeň	vysoko- školské - 3. stupeň	bez školského vzdelania	
		Basic	Secondary vocational		Secondary		Higher profes- sional	University			Without school education	
			without maturita	with maturita	general with mat.	specialised with mat.		Bachelor degree	Master degree	PhD. degree		
<b>Pracujúci</b>	<b>2 608,9</b>	<b>72,1</b>	<b>534,4</b>	<b>135,8</b>	<b>108,4</b>	<b>914,4</b>	<b>15,7</b>	<b>113,0</b>	<b>691,9</b>	<b>23,2</b>	-	<b>Employed</b>
zamestnanci	2 223,6	63,3	445,7	110,6	92,4	772,6	15,4	99,0	604,2	20,5	-	Employees
zam.v štátnom podniku	755,3	17,7	110,1	29,0	28,1	230,4	8,2	40,4	277,2	14,2	-	In state enterprise
zam.v súkromnom podniku	1 419,4	43,9	325,7	76,1	61,5	530,7	6,7	55,6	313,6	5,7	-	In private enterprise
zam.v družstve (poľn.al.inom)	21,5	1,7	6,7	2,5	1,6	5,3	-	0,7	2,8	0,2	-	In co-operative farm or.organis.
zam.v inom type organizácie	27,4	-	3,2	3,0	1,2	6,2	0,4	2,3	10,6	0,5	-	In other type of organisation
samozamestnaní	385,3	8,9	88,7	25,2	16,0	141,8	0,3	14,0	87,7	2,7	-	Self-employment jobs
podnikatelia	383,5	8,9	88,7	25,2	16,0	140,8	0,3	13,7	87,2	2,7	-	Self-employed
podn.bez zamestnancov	310,9	7,3	76,3	22,3	12,7	117,0	0,3	10,8	62,0	2,2	-	Self-empl.without employees
podn.so zamestnancami	72,7	1,6	12,4	2,9	3,3	23,8	-	2,9	25,3	0,5	-	Self-empl.with employees
vypomáhajúci (neplatení)												Contributing (unpaid) family
členovia rodiny v rodinnom												workers in a family business
podniku al.na rodinnej farme	1,8	-	-	-	-	1,1	-	0,3	0,5	-	-	or on a family farm
<b>Muži</b>	<b>1 379,1</b>	<b>43,0</b>	<b>346,9</b>	<b>86,3</b>	<b>48,8</b>	<b>483,5</b>	<b>4,3</b>	<b>44,8</b>	<b>312,9</b>	<b>8,5</b>	-	<b>Men</b>
zamestnanci	1 095,7	36,6	271,5	65,1	39,4	377,5	4,2	36,4	257,4	7,5	-	Employees
zam.v štátnom podniku	281,5	7,0	58,7	11,3	8,7	87,8	1,6	12,3	88,7	5,4	-	In state enterprise
zam.v súkromnom podniku	789,2	28,0	206,3	50,3	30,0	285,6	2,1	22,5	162,2	2,1	-	In private enterprise
zam.v družstve (poľn.al.inom)	12,1	1,6	4,5	2,2	0,4	1,1	-	-	2,3	-	-	In co-operative farm or.organis.
zam.v inom type organizácie	12,9	-	2,0	1,4	0,3	2,9	0,4	1,6	4,3	-	-	In other type of organisation
samozamestnaní	283,4	6,3	75,4	21,2	9,4	106,1	0,1	8,4	55,6	1,0	-	Self-employment jobs
podnikatelia	282,0	6,3	75,4	21,2	9,4	105,4	0,1	8,1	55,1	1,0	-	Self-employed
podn.bez zamestnancov	226,2	5,2	64,8	18,3	7,4	86,8	0,1	5,8	37,2	0,5	-	Self-empl.without employees
podn.so zamestnancami	55,8	1,2	10,5	2,9	2,0	18,5	-	2,3	17,9	0,5	-	Self-empl.with employees
vypomáhajúci (neplatení)												Contributing (unpaid) family
členovia rodiny v rodinnom												workers in a family business
podniku al.na rodinnej farme	1,4	-	-	-	-	0,7	-	0,3	0,5	-	-	or on a family farm
<b>Ženy</b>	<b>1 229,8</b>	<b>29,2</b>	<b>187,5</b>	<b>49,4</b>	<b>59,6</b>	<b>430,9</b>	<b>11,4</b>	<b>68,1</b>	<b>378,9</b>	<b>14,7</b>	-	<b>Women</b>
zamestnanci	1 128,0	26,6	174,2	45,4	53,0	395,1	11,2	62,6	346,8	13,0	-	Employees
zam.v štátnom podniku	473,8	10,7	51,4	17,6	19,5	142,6	6,6	28,1	188,5	8,9	-	In state enterprise
zam.v súkromnom podniku	630,3	15,9	119,4	25,8	31,4	245,1	4,6	33,1	151,4	3,5	-	In private enterprise
zam.v družstve (poľn.al.inom)	9,3	0,1	2,2	0,3	1,2	4,2	-	0,7	0,5	0,2	-	In co-operative farm or.organis.
zam.v inom type organizácie	14,5	-	1,2	1,6	0,9	3,3	-	0,7	6,3	0,5	-	In other type of organisation
samozamestnaní	101,9	2,5	13,4	4,0	6,6	35,8	0,2	5,6	32,1	1,7	-	Self-employment jobs
podnikatelia	101,5	2,5	13,4	4,0	6,6	35,4	0,2	5,6	32,1	1,7	-	Self-employed
podn.bez zamestnancov	84,6	2,1	11,5	4,0	5,3	30,1	0,2	5,0	24,7	1,7	-	Self-empl.without employees
podn.so zamestnancami	16,9	0,5	1,9	-	1,3	5,3	-	0,6	7,4	-	-	Self-empl.with employees
vypomáhajúci (neplatení)												Contributing (unpaid) family
členovia rodiny v rodinnom												workers in a family business
podniku al.na rodinnej farme	0,4	-	-	-	-	0,4	-	-	-	-	-	or on a family farm

<sup>1/</sup> s výučným listom alebo maturitou z nadstavbového štúdia[DATAcube\\_pr2041qs](#)[DATAcube\\_pr2045qs](#)

**P3a Pracujúci podľa postavenia v zamestnaní a veku**  
**Employed by status in employment and age**

v tis.

Thousands

Ukazovateľ	Spolu Total	Vekové skupiny / Age groups											Indicator
		15-19	20-24	25-29	30-34	35-39	40-44	45-49	50-54	55-59	60-64	65+	
<b>Pracujúci</b>	<b>2 608,9</b>	<b>6,6</b>	<b>108,3</b>	<b>246,1</b>	<b>315,9</b>	<b>358,2</b>	<b>383,2</b>	<b>388,2</b>	<b>303,8</b>	<b>281,8</b>	<b>167,9</b>	<b>48,9</b>	<b>Employed</b>
zamestnanci	2 223,6	6,4	93,9	214,0	275,7	310,6	326,7	322,9	257,9	235,8	144,2	35,6	Employees
zam.v štátnom podniku	755,3	0,4	21,4	59,0	76,3	93,4	108,9	122,2	93,2	94,3	69,2	17,0	In state enterprise
zam.v súkromnom podniku	1 419,4	5,8	70,8	149,3	194,0	211,3	212,2	193,7	158,1	136,7	70,3	17,3	In private enterprise
zam.v družstve (poľn.al.inom)	21,5	-	1,2	1,2	3,3	2,1	2,3	3,1	4,2	2,1	1,9	0,1	In co-operative farm or.organis.
zam.v inom type organizácie	27,4	0,2	0,4	4,5	2,0	3,8	3,4	3,9	2,5	2,7	2,9	1,2	In other type of organisation
samozamestnaní	385,3	0,2	14,4	32,2	40,2	47,6	56,5	65,3	45,9	46,0	23,7	13,3	Self-employment jobs
podnikatelia	383,5	0,2	14,2	31,7	40,2	47,6	56,5	65,3	45,6	46,0	23,6	12,7	Self-employed
podn.bez zamestnancov	310,9	0,2	13,9	29,6	36,5	40,7	46,6	51,1	33,4	36,0	15,1	7,7	Self-empl.without employees
podn.so zamestnancami	72,7	-	0,2	2,1	3,7	7,0	9,9	14,2	12,1	9,9	8,5	5,0	Self-empl.with employees
vypomáhajúci (neplatení)													Contributing (unpaid) family
členovia rodiny v rodinnom													workers in a family business
podniku al.na rodinnej farme	1,8	-	0,3	0,5	-	-	-	-	0,3	-	0,1	0,6	or on a family farm
<b>Muži</b>	<b>1 379,1</b>	<b>4,0</b>	<b>65,8</b>	<b>135,4</b>	<b>173,2</b>	<b>190,9</b>	<b>201,5</b>	<b>199,7</b>	<b>152,9</b>	<b>138,7</b>	<b>89,7</b>	<b>27,3</b>	<b>Men</b>
zamestnanci	1 095,7	3,8	53,0	109,9	142,0	155,5	158,6	153,6	120,6	106,9	72,7	19,1	Employees
zam.v štátnom podniku	281,5	-	9,4	23,1	30,0	37,4	39,9	42,2	34,2	32,3	25,5	7,5	In state enterprise
zam.v súkromnom podniku	789,2	3,6	42,6	83,5	108,8	114,5	114,7	109,0	83,5	72,5	45,8	10,7	In private enterprise
zam.v družstve (poľn.al.inom)	12,1	-	1,0	1,2	2,0	1,5	2,0	1,2	1,8	1,0	0,4	-	In co-operative farm or.organis.
zam.v inom type organizácie	12,9	0,2	-	2,1	1,2	2,1	2,0	1,2	1,2	1,1	1,0	0,8	In other type of organisation
samozamestnaní	283,4	0,2	12,8	25,5	31,2	35,5	42,9	46,1	32,3	31,8	17,0	8,2	Self-employment jobs
podnikatelia	282,0	0,2	12,5	25,0	31,2	35,5	42,9	46,1	32,0	31,8	17,0	7,9	Self-employed
podn.bez zamestnancov	226,2	0,2	12,3	22,9	28,0	31,4	34,4	36,6	22,0	24,7	9,6	4,2	Self-empl.without employees
podn.so zamestnancami	55,8	-	0,2	2,1	3,2	4,1	8,5	9,5	9,9	7,1	7,4	3,7	Self-empl.with employees
vypomáhajúci (neplatení)													Contributing (unpaid) family
členovia rodiny v rodinnom													workers in a family business
podniku al.na rodinnej farme	1,4	-	0,3	0,5	-	-	-	-	0,3	-	-	0,3	or on a family farm
<b>Ženy</b>	<b>1 229,8</b>	<b>2,6</b>	<b>42,5</b>	<b>110,8</b>	<b>142,7</b>	<b>167,3</b>	<b>181,7</b>	<b>188,5</b>	<b>150,9</b>	<b>143,0</b>	<b>78,2</b>	<b>21,6</b>	<b>Women</b>
zamestnanci	1 128,0	2,6	40,9	104,1	133,7	155,1	168,1	169,3	137,3	128,8	71,5	16,5	Employees
zam.v štátnom podniku	473,8	0,4	12,0	35,9	46,3	56,1	69,0	80,0	59,0	62,0	43,7	9,5	In state enterprise
zam.v súkromnom podniku	630,3	2,3	28,2	65,8	85,2	96,8	97,5	84,8	74,6	64,2	24,5	6,6	In private enterprise
zam.v družstve (poľn.al.inom)	9,3	-	0,2	-	1,4	0,5	0,3	1,9	2,4	1,1	1,4	0,1	In co-operative farm or.organis.
zam.v inom type organizácie	14,5	-	0,4	2,4	0,8	1,7	1,4	2,7	1,3	1,6	1,9	0,3	In other type of organisation
samozamestnaní	101,9	-	1,7	6,7	9,0	12,2	13,6	19,2	13,6	14,2	6,7	5,0	Self-employment jobs
podnikatelia	101,5	-	1,7	6,7	9,0	12,2	13,6	19,2	13,6	14,2	6,5	4,8	Self-employed
podn.bez zamestnancov	84,6	-	1,7	6,7	8,5	9,3	12,2	14,5	11,4	11,4	5,5	3,5	Self-empl.without employees
podn.so zamestnancami	16,9	-	-	-	0,5	2,9	1,4	4,7	2,2	2,8	1,1	1,3	Self-empl.with employees
vypomáhajúci (neplatení)													Contributing (unpaid) family
členovia rodiny v rodinnom													workers in a family business
podniku al.na rodinnej farme	0,4	-	-	-	-	-	-	-	-	-	0,1	0,2	or on a family farm

[DATAcube. pr2041qs](#)[DATAcube. pr2043qs](#)



**P3b Pracujúci podľa postavenia v zamestnaní a kraja**  
**Employed by status in employment and region**

v tis.

Thousands

Ukazovateľ	Spolu Total	Kraj bydliska / Region of residence								Indicator
		Bratislavský	Trnavský	Trenčiansky	Nitriansky	Žilinský	Bansko- bystrický	Prešov-ský	Košický	
<b>Pracujúci</b>	<b>2 608,9</b>	<b>393,3</b>	<b>277,1</b>	<b>281,4</b>	<b>334,7</b>	<b>342,3</b>	<b>288,0</b>	<b>356,3</b>	<b>336,0</b>	<b>Employed</b>
zamestnanci	2 223,6	338,7	241,2	240,7	287,0	280,4	250,9	291,0	293,7	Employees
zam.v štátnom podniku	755,3	102,9	116,9	59,3	86,0	103,9	94,8	92,8	98,8	In state enterprise
zam.v súkromnom podniku	1 419,4	233,1	122,6	181,4	191,2	171,5	145,2	193,4	181,0	In private enterprise
zam.v družstve (poľn.al.inom)	21,5	0,4	0,6	-	7,1	3,1	4,9	3,6	1,7	In co-operative farm or.organis.
zam.v inom type organizácie	27,4	2,3	1,0	-	2,7	1,9	6,0	1,2	12,1	In other type of organisation
samozamestnaní	385,3	54,6	35,9	40,7	47,6	61,8	37,1	65,3	42,3	Self-employment jobs
podnikatelia	383,5	54,6	35,6	40,1	46,8	61,8	37,1	65,3	42,3	Self-employed
podn.bez zamestnancov	310,9	46,4	24,1	32,9	36,7	52,9	31,6	55,7	30,4	Self-empl.without employees
podn.so zamestnancami	72,7	8,2	11,5	7,2	10,0	8,9	5,5	9,5	11,9	Self-empl.with employees
vypomáhajúci (neplatení)										Contributing (unpaid) family
členovia rodiny v rodinnom										workers in a family business
podniku al.na rodinnej farme	1,8	-	0,3	0,6	0,9	-	-	-	-	or on a family farm
<b>Muži</b>	<b>1 379,1</b>	<b>191,6</b>	<b>150,1</b>	<b>152,1</b>	<b>176,1</b>	<b>180,4</b>	<b>151,0</b>	<b>200,1</b>	<b>177,7</b>	<b>Men</b>
zamestnanci	1 095,7	157,2	121,5	118,7	141,5	131,0	126,4	149,6	149,7	Employees
zam.v štátnom podniku	281,5	33,9	52,3	18,6	32,7	34,5	36,1	35,8	37,7	In state enterprise
zam.v súkromnom podniku	789,2	122,3	68,3	100,0	103,3	93,3	87,0	111,4	103,6	In private enterprise
zam.v družstve (poľn.al.inom)	12,1	0,4	0,6	-	4,7	2,2	0,7	2,2	1,3	In co-operative farm or.organis.
zam.v inom type organizácie	12,9	0,8	0,3	-	0,9	0,9	2,7	0,2	7,1	In other type of organisation
samozamestnaní	283,4	34,4	28,5	33,4	34,6	49,5	24,5	50,4	28,0	Self-employment jobs
podnikatelia	282,0	34,4	28,2	33,1	33,9	49,5	24,5	50,4	28,0	Self-employed
podn.bez zamestnancov	226,2	28,7	18,6	27,4	25,8	42,1	20,8	42,6	20,1	Self-empl.without employees
podn.so zamestnancami	55,8	5,7	9,6	5,7	8,1	7,3	3,7	7,8	7,9	Self-empl.with employees
vypomáhajúci (neplatení)										Contributing (unpaid) family
členovia rodiny v rodinnom										workers in a family business
podniku al.na rodinnej farme	1,4	-	0,3	0,3	0,7	-	-	-	-	or on a family farm
<b>Ženy</b>	<b>1 229,8</b>	<b>201,7</b>	<b>127,0</b>	<b>129,3</b>	<b>158,5</b>	<b>161,8</b>	<b>137,1</b>	<b>156,2</b>	<b>158,3</b>	<b>Women</b>
zamestnanci	1 128,0	181,4	119,6	122,0	145,5	149,5	124,5	141,4	144,0	Employees
zam.v štátnom podniku	473,8	69,1	64,6	40,7	53,3	69,4	58,7	56,9	61,1	In state enterprise
zam.v súkromnom podniku	630,3	110,8	54,3	81,4	88,0	78,2	58,2	82,0	77,4	In private enterprise
zam.v družstve (poľn.al.inom)	9,3	-	-	-	2,4	0,9	4,3	1,4	0,4	In co-operative farm or.organis.
zam.v inom type organizácie	14,5	1,6	0,7	-	1,9	1,0	3,4	1,0	5,0	In other type of organisation
samozamestnaní	101,9	20,2	7,4	7,2	13,0	12,4	12,6	14,8	14,3	Self-employment jobs
podnikatelia	101,5	20,2	7,4	7,0	12,9	12,4	12,6	14,8	14,3	Self-employed
podn.bez zamestnancov	84,6	17,7	5,5	5,5	10,9	10,8	10,8	13,1	10,3	Self-empl.without employees
podn.so zamestnancami	16,9	2,5	1,9	1,5	2,0	1,6	1,7	1,7	4,0	Self-empl.with employees
vypomáhajúci (neplatení)										Contributing (unpaid) family
členovia rodiny v rodinnom										workers in a family business
podniku al.na rodinnej farme	0,4	-	-	0,2	0,1	-	-	-	-	or on a family farm

[DATAcube. pr2041qs](#)[DATAcube. pr3102qs](#)

**P4a Pracujúci podľa ekonomickej činnosti, zamestnania a postavenia v zamestnaní**  
**Employed by economic activity, occupation and status in employment**

v tis.

Ukazovateľ	Spolu Total	zamestnanci				samozamestnaní					Indicator
		spolu	v štátnom podniku	v súkromnom podniku	v družst.al. inom type organiz.	spolu	podnikatelia			vypom.(nepl.) člen.rodiny v rod.podniku al.na rod.farme	
							Employees				
							Total	in state enterprise	in private enterprise		
Pracujúci spolu	2 608,9	2 223,6	755,3	1 419,4	48,9	385,3	383,5	310,9	72,7	1,8	Employed
ekonomická činnosť (SK NACE Rev.2)											Economic activity (NACE Rev.2)
A Pôdohospodárstvo	62,6	48,2	12,0	21,4	14,8	14,4	14,4	11,3	3,1	-	A Agriculture
B Ťažba a dobývanie	6,7	6,0	2,6	3,4	-	0,8	0,8	0,1	0,7	-	B Mining and quarrying
C Priemyselná výroba	580,5	536,4	48,5	483,8	4,1	44,1	43,5	35,2	8,3	0,6	C Manufacturing
D Dod. elektriny, plynu, pary	27,0	23,3	10,2	13,1	-	3,7	3,7	3,6	0,1	-	D Electricity, gas supply
E Dodávka vody, odpady	30,2	29,2	14,5	14,6	0,1	1,0	1,0	0,5	0,5	-	E Water supply, waste
F Stavebníctvo	260,2	143,7	15,0	127,8	1,0	116,5	115,7	101,4	14,4	0,7	F Construction
G Veľkoobchod a maloobchod	326,8	286,4	20,9	257,5	8,0	40,4	40,1	24,0	16,1	0,3	G Wholesale, retail trade
H Doprava a skladovanie	169,5	152,0	58,3	90,9	2,7	17,5	17,5	14,4	3,1	-	H Transportation, storage
I Ubytov. a stravov. služby	101,4	88,2	9,3	78,3	0,5	13,2	13,2	6,5	6,7	-	I Accommod., food services
J Informácie a komunikácia	99,8	79,9	7,6	71,5	0,9	19,9	19,9	17,4	2,5	-	J Information, communication
K Finanč. a poisťov. činnosti	73,6	58,7	6,5	51,8	0,5	14,9	14,9	14,0	0,9	-	K Financ., insur. activities
L Čin. v obl. nehnuteľností	17,8	11,9	1,8	9,1	1,0	6,0	6,0	4,9	1,0	-	L Real estate activities
M Odborné, vedec. a techn. čin.	95,0	60,9	18,3	41,7	0,9	34,1	34,1	27,8	6,3	-	M Profession., techn. activ.
N Administratívne služby	54,8	44,5	4,1	40,1	0,3	10,3	10,3	8,3	2,0	-	N Administrative services
O Verej. správa, soc. zabezp.	211,1	211,1	210,3	0,8	-	-	-	-	-	-	O Public admin., social secur.
P Vzdelávanie	211,0	206,8	190,2	14,8	1,8	4,2	4,2	3,6	0,6	-	P Education
Q Zdravotníctvo, soc. pomoc	205,8	187,0	110,6	71,1	5,2	18,9	18,7	14,1	4,7	0,1	Q Health, soc. work activ.
R Umenie, zábava, rekreácia	30,7	25,2	11,1	12,2	1,8	5,6	5,6	4,5	1,0	-	R Arts, recreation
S Ostatné činnosti	39,4	21,2	3,2	14,5	3,5	18,2	18,2	17,4	0,8	-	S Other service activities
T Činnosti domácností	2,2	1,2	-	1,2	-	1,0	1,0	1,0	-	-	T Activities of households
U Čin. extrateritor. združení	2,0	2,0	0,4	-	1,7	-	-	-	-	-	U Extraterritorial org. activ.
nezistené	0,6	-	-	-	-	0,6	0,6	0,6	-	-	Not identified
B-E Priemysel	644,4	594,8	75,8	514,8	4,2	49,6	49,0	39,4	9,6	0,6	B-E Industry
B-F Priemysel, stavebníctvo	904,6	738,6	90,8	642,6	5,2	166,1	164,7	140,8	23,9	1,3	B-F Industry, construction
G-N Trhové služby	938,8	782,5	126,8	640,8	14,9	156,4	156,0	117,5	38,6	0,3	G-N Market services
O-U Netrhové služby	702,3	654,4	525,8	114,6	14,0	47,9	47,7	40,7	7,1	0,1	O-U Non-market services
G-U Služby	1 641,1	1 436,9	652,6	755,4	28,9	204,2	203,8	158,1	45,6	0,5	G-U Services
zamestnanie (SK ISCO-08 2020)											Occupation (ISCO-08)
1 Zákonodarcovia, riadiaci pracovníci	157,6	116,9	38,5	75,6	2,8	40,7	40,4	12,5	27,9	0,3	1 Managers
2 Špecialisti	433,5	370,8	197,9	165,7	7,3	62,6	62,6	49,4	13,3	-	2 Professionals
3 Technici a odborní pracovníci	409,0	365,9	131,4	227,1	7,4	43,1	42,7	36,8	5,9	0,3	3 Technicians and associate professionals
4 Administratívni pracovníci	258,8	253,6	99,1	150,2	4,3	5,1	5,1	4,8	0,4	-	4 Clerical support workers
5 Pracovníci v službách a obchode	449,4	394,7	140,4	242,8	11,5	54,7	54,6	45,8	8,8	0,1	5 Service and sales workers
6 Kvalifikovaní pracovníci v poľnohospo- dárstve, lesníctve a rybárstve	26,8	14,6	4,5	8,2	1,8	12,2	12,2	9,4	2,8	-	6 Skilled agricultural, forestry and fishery workers
7 Kvalifikovaní pracovníci a remeselníci	371,4	249,7	35,5	210,4	3,8	121,7	121,7	111,2	10,5	-	7 Craft and related trades workers
8 Operátori a montéri strojov a zariadení	323,0	296,7	47,0	242,7	7,0	26,3	25,8	23,5	2,3	0,5	8 Plant and machine operators, and assemblers
9 Pomocní a nekvalifikovaní pracovníci	165,8	146,9	47,2	96,7	3,1	18,8	18,4	17,6	0,7	0,5	9 Elementary occupations
0 Príslušníci ozbrojených síl	13,0	13,0	13,0	-	-	-	-	-	-	-	0 Armed forces occupations
nezistené	0,8	0,8	0,8	-	-	-	-	-	-	-	Not identified

[DATAcube\\_pr2035qs](#)[DATAcube\\_pr2039qs](#)[DATAcube\\_pr2041qs](#)

**P4b Pracujúci podľa ekonomickej činnosti, zamestnania a postavenia v zamestnaní**  
**Employed by economic activity, occupation and status in employment**

v tis.

Ukazovateľ	Spolu Total	zamestnanci				samozamestnaní					Indicator
		spolu	v štátnom podniku	v súkrom. podniku	v družst.al. inom type organiz.	spolu	podnikatelia			vypom.člen. domácn.v rod.podniku	
							Employees				
							Total	in state enterprise	in private enterprise		
Muži	1 379,1	1 095,7	281,5	789,2	25,0	283,4	282,0	226,2	55,8	1,4	Men
ekonomická činnosť (SK NACE Rev.2)											Economic activity (NACE Rev.2)
A Pôdohospodárstvo	46,7	34,1	9,2	13,8	11,1	12,6	12,6	9,7	3,0	-	A Agriculture
B Ťažba a dobývanie	5,7	4,9	2,2	2,8	-	0,8	0,8	0,1	0,7	-	B Mining and quarrying
C Priemyselná výroba	385,5	347,9	31,1	314,6	2,1	37,7	37,3	30,0	7,3	0,3	C Manufacturing
D Dod. elektriny, plynu, pary	18,7	15,5	5,9	9,6	-	3,2	3,2	3,1	0,1	-	D Electricity, gas supply
E Dodávka vody, odpady	26,0	25,3	12,1	13,2	-	0,6	0,6	0,1	0,5	-	E Water supply, waste
F Stavebníctvo	237,0	123,5	12,2	110,4	1,0	113,5	112,7	99,0	13,7	0,7	F Construction
G Veľkoobchod a maloobchod	127,6	99,7	8,0	90,8	0,9	27,8	27,5	15,0	12,5	0,3	G Wholesale, retail trade
H Doprava a skladovanie	124,9	109,0	38,5	68,2	2,3	15,8	15,8	13,2	2,6	-	H Transportation, storage
I Ubytov. a stravov. služby	37,2	28,6	2,0	26,1	0,5	8,6	8,6	4,2	4,4	-	I Accommod., food services
J Informácie a komunikácia	71,7	54,7	3,6	50,3	0,8	17,0	17,0	14,5	2,4	-	J Information, communication
K Finanč. a poisťov. činnosti	29,3	22,1	3,0	19,1	-	7,2	7,2	7,0	0,3	-	K Financ., insur. activities
L Čin. v obl. nehnuteľností	8,0	3,8	0,4	2,7	0,7	4,2	4,2	3,5	0,7	-	L Real estate activities
M Odborné, vedec. a techn. čin.	35,0	19,6	3,7	15,4	0,5	15,4	15,4	11,9	3,5	-	M Profession., techn. activ.
N Administratívne služby	30,1	24,3	2,7	21,6	-	5,8	5,8	4,5	1,2	-	N Administrative services
O Verej. správa, soc. zabezp.	91,1	91,1	90,5	0,6	-	-	-	-	-	-	O Public admin., social secur.
P Vzdelávanie	35,7	33,7	30,8	2,2	0,7	2,1	2,1	2,1	-	-	P Education
Q Zdravotníctvo, soc. pomoc	37,9	34,4	20,6	13,4	0,4	3,5	3,5	1,9	1,6	-	Q Health, soc. work activ.
R Umenie, zábava, rekreácia	16,4	12,5	3,4	8,0	1,1	3,9	3,9	2,9	1,0	-	R Arts, recreation
S Ostatné činnosti	12,8	9,7	1,5	6,0	2,2	3,1	3,1	2,8	0,3	-	S Other service activities
T Činnosti domácností	0,5	0,5	-	0,5	-	-	-	-	-	-	T Activities of households
U Čin. extrateritor. združení	0,8	0,8	-	-	0,8	-	-	-	-	-	U Extraterritorial org. activ.
nezistené	0,6	-	-	-	-	0,6	0,6	0,6	-	-	Not identified
B-E Priemysel	435,9	393,6	51,3	340,2	2,1	42,3	41,9	33,3	8,6	0,3	B-E Industry
B-F Priemysel, stavebníctvo	672,9	517,2	63,5	450,6	3,1	155,7	154,6	132,3	22,3	1,1	B-F Industry, construction
G-N Trhové služby	463,6	361,8	62,1	294,0	5,6	101,9	101,5	73,9	27,6	0,3	G-N Market services
O-U Netrhové služby	195,2	182,6	146,7	30,8	5,2	12,6	12,6	9,7	2,9	-	O-U Non-market services
G-U Služby	658,9	544,4	208,8	324,8	10,8	114,5	114,1	83,6	30,5	0,3	G-U Services
zamestnanie (SK ISCO-08 2020)											Occupation (ISCO-08)
1 Zákonodarcovia, riadiaci pracovníci	105,6	71,4	21,4	48,1	2,0	34,2	33,8	10,4	23,4	0,3	1 Managers
2 Špecialisti	177,8	142,2	49,0	89,3	3,9	35,7	35,7	28,5	7,2	-	2 Professionals
3 Technici a odborní pracovníci	202,0	175,7	44,2	127,8	3,7	26,4	26,0	21,4	4,7	0,3	3 Technicians and associate professionals
4 Administratívni pracovníci	65,1	63,8	15,2	47,4	1,2	1,4	1,4	1,4	-	-	4 Clerical support workers
5 Pracovníci v službách a obchode	146,7	131,1	54,1	75,9	1,1	15,6	15,6	11,1	4,5	-	5 Service and sales workers
6 Kvalifikovaní pracovníci v poľnohospo- dárstve, lesníctve a rybárstve	19,9	8,7	3,4	4,8	0,5	11,2	11,2	8,5	2,7	-	6 Skilled agricultural, forestry and fishery workers
7 Kvalifikovaní pracovníci a remeselníci	323,0	206,5	29,3	173,6	3,6	116,4	116,4	106,1	10,3	-	7 Craft and related trades workers
8 Operátori a montéri strojov a zariadení	246,4	220,5	40,2	173,9	6,4	25,9	25,4	23,1	2,3	0,5	8 Plant and machine operators, and assemblers
9 Pomocní a nekvalifikovaní pracovníci	79,6	62,8	11,7	48,3	2,8	16,8	16,5	15,8	0,7	0,3	9 Elementary occupations
0 Príslušníci ozbrojených síl	12,2	12,2	12,2	-	-	-	-	-	-	-	0 Armed forces occupations
nezistené	0,8	0,8	0,8	-	-	-	-	-	-	-	Not identified

[DATAcube. pr2035qs](#)[DATAcube. pr2039qs](#)[DATAcube. pr2041qs](#)



**P4c Pracujúci podľa ekonomickej činnosti, zamestnania a postavenia v zamestnaní**  
**Employed by economic activity, occupation and status in employment**

v tis.

Ukazovateľ	Spolu Total	zamestnanci				samozamestnaní					Indicator
		spolu	v štátnom podniku	v súkrom. podniku	v družst.al. inom type organiz.	spolu	podnikatelia			vypom.člen. domácn.v rod.podniku	
							Employees				
							Total	in state enterprise	in private enterprise		
<b>Ženy</b>	<b>1 229,8</b>	<b>1 128,0</b>	<b>473,8</b>	<b>630,3</b>	<b>23,9</b>	<b>101,9</b>	<b>101,5</b>	<b>84,6</b>	<b>16,9</b>	<b>0,4</b>	<b>Women</b>
<b>ekonomická činnosť (SK NACE Rev.2)</b>											<b>Economic activity (NACE Rev.2)</b>
A Pôdohospodárstvo	15,8	14,1	2,7	7,6	3,7	1,8	1,8	1,6	0,2	-	A Agriculture
B Ťažba a dobývanie	1,0	1,0	0,4	0,6	-	-	-	-	-	-	B Mining and quarrying
C Priemyselná výroba	194,9	188,5	17,4	169,1	2,0	6,4	6,2	5,3	1,0	0,2	C Manufacturing
D Dod. elektriny, plynu, pary	8,3	7,8	4,3	3,6	-	0,5	0,5	0,5	-	-	D Electricity, gas supply
E Dodávka vody, odpady	4,3	3,9	2,4	1,4	0,1	0,4	0,4	0,4	-	-	E Water supply, waste
F Stavebníctvo	23,2	20,2	2,8	17,4	-	3,0	3,0	2,3	0,7	-	F Construction
G Veľkoobchod a maloobchod	199,3	186,7	12,8	166,8	7,1	12,6	12,6	9,0	3,6	-	G Wholesale, retail trade
H Doprava a skladovanie	44,7	42,9	19,8	22,7	0,4	1,7	1,7	1,2	0,5	-	H Transportation, storage
I Ubytov. a stravov. služby	64,2	59,6	7,3	52,2	0,1	4,6	4,6	2,3	2,3	-	I Accommod., food services
J Informácie a komunikácia	28,2	25,3	4,0	21,2	0,1	2,9	2,9	2,9	0,1	-	J Information, communication
K Finanč. a poisťov. činnosti	44,3	36,6	3,5	32,7	0,5	7,7	7,7	7,1	0,6	-	K Financ., insur. activities
L Čin. v obl. nehnuteľností	9,9	8,1	1,3	6,4	0,3	1,8	1,8	1,4	0,4	-	L Real estate activities
M Odborné, vedec. a techn. čin.	60,0	41,3	14,6	26,3	0,4	18,7	18,7	15,9	2,8	-	M Profession., techn. activ.
N Administratívne služby	24,8	20,2	1,4	18,5	0,3	4,5	4,5	3,8	0,7	-	N Administrative services
O Verej. správa, soc. zabezp.	120,0	120,0	119,8	0,2	-	-	-	-	-	-	O Public admin., social secur.
P Vzdelávanie	175,3	173,1	159,5	12,5	1,1	2,2	2,2	1,6	0,6	-	P Education
Q Zdravotníctvo, soc. pomoc	167,9	152,6	90,1	57,7	4,8	15,4	15,2	12,2	3,1	0,1	Q Health, soc. work activ.
R Umenie, zábava, rekreácia	14,3	12,7	7,8	4,2	0,7	1,6	1,6	1,6	-	-	R Arts, recreation
S Ostatné činnosti	26,6	11,5	1,7	8,5	1,3	15,1	15,1	14,7	0,4	-	S Other service activities
T Činnosti domácností	1,7	0,7	-	0,7	-	1,0	1,0	1,0	-	-	T Activities of households
U Čin. extrateritor. združení	1,3	1,3	0,4	-	0,9	-	-	-	-	-	U Extraterritorial org. activ.
nezistené	-	-	-	-	-	-	-	-	-	-	Not identified
B-E Priemysel	208,5	201,2	24,4	174,7	2,1	7,3	7,1	6,1	1,0	0,2	B-E Industry
B-F Priemysel, stavebníctvo	231,8	221,4	27,3	192,0	2,1	10,3	10,1	8,5	1,7	0,2	B-F Industry, construction
G-N Trhové služby	475,2	420,7	64,7	346,8	9,2	54,5	54,5	43,5	11,0	-	G-N Market services
O-U Netrhové služby	507,0	471,8	379,2	83,8	8,8	35,3	35,1	31,0	4,1	0,1	O-U Non-market services
G-U Služby	982,2	892,5	443,8	430,6	18,1	89,8	89,6	74,5	15,1	0,1	G-U Services
<b>zamestnanie (SK ISCO-08 2020)</b>											<b>Occupation (ISCO-08)</b>
1 Zákonodarcovia, riadiaci pracovníci	52,0	45,4	17,1	27,5	0,8	6,6	6,6	2,1	4,5	-	1 Managers
2 Špecialisti	255,6	228,7	148,9	76,4	3,4	27,0	27,0	20,8	6,1	-	2 Professionals
3 Technici a odborní pracovníci	206,9	190,2	87,2	99,3	3,7	16,7	16,7	15,5	1,2	-	3 Technicians and associate professionals
4 Administratívni pracovníci	193,7	189,9	84,0	102,8	3,1	3,8	3,8	3,4	0,4	-	4 Clerical support workers
5 Pracovníci v službách a obchode	302,7	263,6	86,3	166,9	10,4	39,1	39,0	34,7	4,3	0,1	5 Service and sales workers
6 Kvalifikovaní pracovníci v poľnohospo- dárstve, lesníctve a rybárstve	6,9	5,8	1,2	3,4	1,3	1,0	1,0	0,9	0,2	-	6 Skilled agricultural, forestry and fishery workers
7 Kvalifikovaní pracovníci a remeselníci	48,4	43,2	6,2	36,8	0,2	5,3	5,3	5,1	0,2	-	7 Craft and related trades workers
8 Operátori a montéri strojov a zariadení	76,6	76,2	6,8	68,7	0,7	0,4	0,4	0,4	-	-	8 Plant and machine operators, and assemblers
9 Pomocní a nekvalifikovaní pracovníci	86,2	84,2	35,5	48,4	0,3	2,0	1,8	1,8	-	0,2	9 Elementary occupations
0 Príslušníci ozbrojených síl	0,8	0,8	0,8	-	-	-	-	-	-	-	0 Armed forces occupations
nezistené	-	-	-	-	-	-	-	-	-	-	Not identified

[DATAcube. pr2035qs](#)[DATAcube. pr2039qs](#)[DATAcube. pr2041qs](#)

**P5a Pracujúci podľa ekonomickej činnosti, zamestnania a vzdelania**  
**Employed by economic activity, occupation and education**

v tis.

Thousands

Ukazovateľ	Spolu Total	Vzdelanie / Education										Indicator
		základné	stredné odborné (učňovské) bez mat.	úplné stredné odb. (učňovské) s mat. <sup>1/</sup>	úplné stredné všeobecné	úplné stredné odborné	vyššie odborné	vysoko- školské - 1. stupeň	vysoko- školské - 2. stupeň	vysoko- školské - 3. stupeň	bez školského vzdelania	
		Basic	Secondary vocational		Secondary		Higher profes- sional	University			Without school education	
			without maturita	with maturita	general with mat.	specialised with mat.		Bachelor degree	Master degree	PhD. degree		
<b>Pracujúci spolu</b>	<b>2 608,9</b>	<b>72,1</b>	<b>534,4</b>	<b>135,8</b>	<b>108,4</b>	<b>914,4</b>	<b>15,7</b>	<b>113,0</b>	<b>691,9</b>	<b>23,2</b>	-	<b>Employed</b>
<b>ekonomická činnosť (SK NACE Rev.2)</b>												<b>Economic activity (NACE Rev.2)</b>
A Pôdohospodárstvo	62,6	4,5	18,9	4,9	0,2	24,3	-	1,5	7,9	0,4	-	A Agriculture
B Ťažba a dobývanie	6,7	-	3,8	0,7	-	1,5	-	-	0,7	-	-	B Mining and quarrying
C Priemyselná výroba	580,5	22,7	159,1	43,6	18,0	232,7	0,6	13,6	89,3	0,9	-	C Manufacturing
D Dod. elektriny, plynu, pary	27,0	0,1	3,4	0,2	0,5	12,1	0,1	0,5	10,0	-	-	D Electricity, gas supply
E Dodávka vody, odpady	30,2	1,3	8,5	1,6	0,9	9,6	-	0,3	8,1	-	-	E Water supply, waste
F Stavebníctvo	260,2	13,6	89,6	18,3	7,2	92,0	-	5,7	33,3	0,5	-	F Construction
G Veľkoobchod a maloobchod	326,8	7,0	71,5	17,2	18,9	138,5	1,0	11,5	60,8	0,7	-	G Wholesale, retail trade
H Doprava a skladovanie	169,5	4,2	52,9	9,6	10,3	64,5	-	6,1	21,9	-	-	H Transportation, storage
I Ubytov. a stravov. služby	101,4	2,8	27,8	6,6	6,0	43,4	-	4,8	9,9	-	-	I Accommod., food services
J Informácie a komunikácia	99,8	-	1,9	2,5	4,6	16,5	0,6	10,2	61,9	1,5	-	J Information, communication
K Finanč. a poisťov. činnosti	73,6	-	1,1	1,3	6,6	24,3	0,1	4,1	34,8	1,4	-	K Financ., insur. activities
L Čin. v obl. nehnuteľností	17,8	-	2,0	0,4	1,7	6,1	-	0,9	6,7	-	-	L Real estate activities
M Odborné, vedec. a techn. čin.	95,0	1,0	1,7	1,2	4,5	20,4	0,6	4,4	58,0	3,1	-	M Profession., techn. activ.
N Administratívne služby	54,8	2,4	14,3	1,3	1,9	22,4	0,8	1,5	10,1	0,1	-	N Administrative services
O Verej. správa, soc. zabezp.	211,1	2,3	16,0	6,5	13,3	61,8	1,6	9,8	97,1	2,7	-	O Public admin., social secur.
P Vzdelávanie	211,0	3,2	25,1	5,8	4,1	38,0	2,9	9,1	114,7	8,4	-	P Education
Q Zdravotníctvo, soc. pomoc	205,8	6,4	23,8	10,1	6,1	73,4	7,2	23,9	51,7	3,2	-	Q Health, soc. work activ.
R Umenie, zábava, rekreácia	30,7	0,3	2,4	0,7	1,3	13,2	0,2	1,9	10,3	0,4	-	R Arts, recreation
S Ostatné činnosti	39,4	0,4	8,7	2,7	2,4	18,5	-	3,0	3,6	0,1	-	S Other service activities
T Činnosti domácností	2,2	-	1,5	-	-	0,4	-	-	0,2	-	-	T Activities of households
U Čin. extrateritor. združení	2,0	-	0,3	0,5	-	0,4	-	-	0,9	-	-	U Extraterritorial org. activ.
nezistené	0,6	-	-	-	-	0,6	-	-	-	-	-	Not identified
B-E Priemysel	643,8	23,4	174,8	46,1	19,4	255,9	0,7	14,4	108,1	0,9	-	B-E Industry
B-F Priemysel, stavebníctvo	904,1	37,1	264,4	64,5	26,6	347,9	0,7	20,1	141,4	1,4	-	B-F Industry, construction
G-N Trhové služby	938,8	17,4	173,3	40,1	54,5	336,0	3,0	43,6	264,1	6,7	-	G-N Market services
O-U Netrhové služby	702,3	12,6	77,8	26,3	27,1	205,6	12,0	47,7	278,5	14,7	-	O-U Non-market services
G-U Služby	1 641,1	30,0	251,1	66,4	81,6	541,6	15,0	91,3	542,6	21,5	-	G-U Services
<b>zamestnanie (SK ISCO-08 2020)</b>												<b>Occupation (ISCO-08)</b>
1 Zákonnodarcovia, riadiaci pracovníci	157,6	0,6	5,7	3,2	8,0	40,6	0,1	10,7	85,4	3,4	-	1 Managers
2 Špecialisti	433,5	0,3	4,0	4,0	12,5	64,5	4,6	23,3	303,6	16,6	-	2 Professionals
3 Technici a odborní pracovníci	409,0	0,3	22,1	9,4	16,4	164,2	7,0	35,0	152,4	2,2	-	3 Technicians and associate professionals
4 Administratívni pracovníci	258,8	4,1	27,0	12,0	24,9	100,7	0,8	16,0	72,3	1,0	-	4 Clerical support workers
5 Pracovníci v službách a obchode	449,4	14,1	122,1	31,0	23,7	196,2	2,6	15,9	43,8	-	-	5 Service and sales workers
6 Kvalifikovaní pracovníci v poľnohospo- dárstve, lesníctve a rybárstve	26,8	2,2	9,5	1,2	-	12,4	-	0,7	0,7	-	-	6 Skilled agricultural, forestry and fishery workers
7 Kvalifikovaní pracovníci a remeselníci	371,4	14,2	149,5	39,2	5,2	138,3	0,1	6,3	18,5	-	-	7 Craft and related trades workers
8 Operátori a montéri strojov a zariadení	323,0	13,6	124,2	26,3	10,4	137,2	0,5	2,3	8,4	-	-	8 Plant and machine operators, and assemblers
9 Pomocní a nekvalifikovaní pracovníci	165,8	22,8	70,0	8,7	5,8	54,5	-	1,7	2,4	-	-	9 Elementary occupations
0 Príslušníci ozbrojených síl	13,0	-	0,3	0,7	1,0	5,9	-	1,1	4,0	-	-	0 Armed forces occupations
nezistené	0,8	-	-	-	0,5	-	-	-	0,4	-	-	Not identified

<sup>1/</sup> s výučným listom alebo maturitou z nadstavbového štúdia[DATAcube. pr2035qs](#)[DATAcube. pr2039qs](#)[DATAcube. pr2045qs](#)

**P5b Pracujúci podľa ekonomickej činnosti, zamestnania a vzdelania**  
**Employed by economic activity, occupation and education**

v tis.

Thousands

Ukazovateľ	Spolu Total	Vzdelanie / Education										Indicator
		základné	stredné odborné (učňovské) bez mat.	úplné stredné odb. (učňovské) s mat. <sup>1/</sup>	úplné stredné všeobecné	úplné stredné odborné	vyššie odborné	vysoko- školské - 1. stupeň	vysoko- školské - 2. stupeň	vysoko- školské - 3. stupeň	bez školského vzdelania	
		Basic	Secondary vocational		Secondary		Higher profes- sional	University			Without school education	
			without maturita	with maturita	general with mat.	specialised with mat.		Bachelor degree	Master degree	PhD. degree		
<b>Muži</b>	<b>1 379,1</b>	<b>43,0</b>	<b>346,9</b>	<b>86,3</b>	<b>48,8</b>	<b>483,5</b>	<b>4,3</b>	<b>44,8</b>	<b>312,9</b>	<b>8,5</b>	-	<b>Men</b>
<b>ekonomická činnosť (SK NACE Rev.2)</b>												<b>Economic activity (NACE Rev.2)</b>
A Pôdohospodárstvo	46,7	3,8	14,5	3,9	-	17,2	-	1,3	6,0	0,2	-	A Agriculture
B Ťažba a dobývanie	5,7	-	3,3	0,7	-	0,9	-	-	0,7	-	-	B Mining and quarrying
C Priemyselná výroba	385,5	13,4	109,7	31,2	13,4	151,8	0,5	7,6	57,3	0,7	-	C Manufacturing
D Dod. elektriny, plynu, pary	18,7	0,1	3,4	0,2	0,2	8,8	0,1	0,3	5,5	-	-	D Electricity, gas supply
E Dodávka vody, odpady	26,0	0,7	8,2	1,5	0,9	9,5	-	0,3	4,9	-	-	E Water supply, waste
F Stavebníctvo	237,0	12,9	88,1	18,3	4,7	84,3	-	4,4	24,3	-	-	F Construction
G Veľkoobchod a maloobchod	127,6	3,2	29,7	8,3	8,0	46,5	-	5,4	26,2	0,3	-	G Wholesale, retail trade
H Doprava a skladovanie	124,9	3,4	46,9	8,1	5,7	47,1	-	2,7	11,0	-	-	H Transportation, storage
I Ubytov. a stravov. služby	37,2	0,4	9,0	3,1	2,1	18,0	-	1,6	2,9	-	-	I Accommod., food services
J Informácie a komunikácia	71,7	-	1,0	2,1	2,1	13,5	0,6	6,6	45,0	0,7	-	J Information, communication
K Finanč. a poisťov. činnosti	29,3	-	0,8	0,8	1,5	6,7	-	2,3	16,5	0,7	-	K Financ., insur. activities
L Čin. v obl. nehnuteľností	8,0	-	1,7	0,4	1,3	2,9	-	-	1,6	-	-	L Real estate activities
M Odborné, vedec. a techn. čin.	35,0	1,0	0,6	1,2	2,6	6,6	0,6	1,1	20,6	0,7	-	M Profession., techn. activ.
N Administratívne služby	30,1	1,1	7,4	0,5	0,3	14,3	0,6	0,6	5,3	-	-	N Administrative services
O Verej. správa, soc. zabezp.	91,1	1,8	9,0	3,5	3,7	27,0	0,3	4,5	40,1	1,2	-	O Public admin., social secur.
P Vzdelávanie	35,7	0,0	4,0	0,9	0,4	3,9	0,1	0,2	23,2	3,1	-	P Education
Q Zdravotníctvo, soc. pomoc	37,9	0,6	4,9	0,7	0,5	11,6	1,5	3,7	13,4	0,9	-	Q Health, soc. work activ.
R Umenie, zábava, rekreácia	16,4	0,2	0,8	0,3	0,9	7,7	-	1,0	5,6	-	-	R Arts, recreation
S Ostatné činnosti	12,8	0,4	2,9	0,5	0,5	4,6	-	1,5	2,3	-	-	S Other service activities
T Činnosti domácností	0,5	-	0,5	-	-	-	-	-	-	-	-	T Activities of households
U Čin. extrateritor. združení	0,8	-	0,3	-	-	-	-	-	0,4	-	-	U Extraterritorial org. activ.
nezistené	0,6	-	-	-	-	0,6	-	-	-	-	-	Not identified
B-E Priemysel	435,9	14,2	124,7	33,6	14,5	170,9	0,6	8,2	68,4	0,7	-	B-E Industry
B-F Priemysel, stavebníctvo	672,9	27,1	212,8	52,0	19,2	255,3	0,6	12,6	92,6	0,7	-	B-F Industry, construction
G-N Trhové služby	463,6	9,1	97,1	24,5	23,6	155,7	1,8	20,2	129,3	2,4	-	G-N Market services
O-U Netrhové služby	195,2	3,1	22,4	5,9	6,0	54,8	1,9	10,8	85,0	5,2	-	O-U Non-market services
G-U Služby	658,9	12,1	119,6	30,5	29,6	210,5	3,7	31,0	214,3	7,7	-	G-U Services
<b>zamestnanie (SK ISCO-08 2020)</b>												<b>Occupation (ISCO-08)</b>
1 Zákonnodarcovia, riadiaci pracovníci	105,6	0,6	5,4	2,3	4,9	29,2	-	4,8	56,5	2,0	-	1 Managers
2 Špecialisti	177,8	-	2,3	1,6	4,2	25,3	1,4	8,8	127,9	6,4	-	2 Professionals
3 Technici a odborní pracovníci	202,0	-	18,3	6,6	8,8	81,3	1,7	12,7	72,5	0,2	-	3 Technicians and associate professionals
4 Administratívni pracovníci	65,1	2,6	14,5	4,3	6,3	22,7	-	3,4	11,5	-	-	4 Clerical support workers
5 Pracovníci v službách a obchode	146,7	4,4	39,6	9,5	6,2	60,4	0,6	6,7	19,1	-	-	5 Service and sales workers
6 Kvalifikovaní pracovníci v poľnohospo- dárstve, lesníctve a rybárstve	19,9	1,5	6,3	1,2	-	10,2	-	0,4	0,3	-	-	6 Skilled agricultural, forestry and fishery workers
7 Kvalifikovaní pracovníci a remeselníci	323,0	11,2	136,4	35,3	5,2	118,4	0,1	3,3	13,0	-	-	7 Craft and related trades workers
8 Operátori a montéri strojov a zariadení	246,4	9,8	94,5	21,0	9,1	102,8	0,5	2,3	6,4	-	-	8 Plant and machine operators, and assemblers
9 Pomocní a nekvalifikovaní pracovníci	79,6	12,8	29,4	3,9	2,7	27,9	-	1,2	1,7	-	-	9 Elementary occupations
0 Príslušníci ozbrojených síl	12,2	-	0,3	0,7	1,0	5,4	-	1,1	3,7	-	-	0 Armed forces occupations
nezistené	0,8	-	-	-	0,5	-	-	-	0,4	-	-	Not identified

<sup>1/</sup> s výučným listom alebo maturitou z nadstavbového štúdia[DATAcube. pr2035qs](#)[DATAcube. pr2039qs](#)[DATAcube. pr2045qs](#)

**P5c Pracujúci podľa ekonomickej činnosti, zamestnania a vzdelania**  
**Employed by economic activity, occupation and education**

v tis.

Thousands

Ukazovateľ	Spolu Total	Vzdelanie / Education										Indicator
		základné	stredné odborné (učňovské) bez mat.	úplné stredné odb. (učňovské) s mat. <sup>1/</sup>	úplné stredné všeobecné	úplné stredné odborné	vyššie odborné	vysoko- školské - 1. stupeň	vysoko- školské - 2. stupeň	vysoko- školské - 3. stupeň	bez školského vzdelania	
		Basic	Secondary vocational		Secondary		Higher profes- sional	University			Without school education	
			without maturita	with maturita	general with mat.	specialised with mat.		Bachelor degree	Master degree	PhD. degree		
<b>Ženy</b> <b>ekonomická činnosť (SK NACE Rev.2)</b>	<b>1 229,8</b>	<b>29,2</b>	<b>187,5</b>	<b>49,4</b>	<b>59,6</b>	<b>430,9</b>	<b>11,4</b>	<b>68,1</b>	<b>378,9</b>	<b>14,7</b>	-	<b>Women</b> <b>Economic activity (NACE Rev.2)</b>
A Pôdohospodárstvo	15,8	0,7	4,4	1,0	0,2	7,1	-	0,3	1,9	0,2	-	A Agriculture
B Ťažba a dobývanie	1,0	-	0,5	-	-	0,5	-	-	-	-	-	B Mining and quarrying
C Priemyselná výroba	194,9	9,3	49,3	12,4	4,6	80,9	0,1	6,1	32,0	0,2	-	C Manufacturing
D Dod. elektriny, plynu, pary	8,3	-	-	-	0,3	3,3	-	0,2	4,5	-	-	D Electricity, gas supply
E Dodávka vody, odpady	4,3	0,5	0,3	0,1	-	0,2	-	-	3,2	-	-	E Water supply, waste
F Stavebníctvo	23,2	0,7	1,5	-	2,5	7,7	-	1,3	9,0	0,5	-	F Construction
G Veľkoobchod a maloobchod	199,3	3,8	41,8	8,9	10,9	91,9	1,0	6,2	34,5	0,4	-	G Wholesale, retail trade
H Doprava a skladovanie	44,7	0,8	6,0	1,5	4,6	17,5	-	3,4	10,9	-	-	H Transportation, storage
I Ubytov. a stravov. služby	64,2	2,4	18,8	3,5	3,9	25,4	-	3,3	6,9	-	-	I Accommod., food services
J Informácie a komunikácia	28,2	-	0,9	0,4	2,5	3,0	-	3,6	17,0	0,8	-	J Information, communication
K Finanč. a poisťov. činnosti	44,3	-	0,4	0,4	5,1	17,5	0,1	1,8	18,3	0,7	-	K Financ., insur. activities
L Čin. v obl. nehnuteľností	9,9	-	0,3	-	0,4	3,2	-	0,9	5,1	-	-	L Real estate activities
M Odborné, vedec. a techn. čin.	60,0	-	1,1	0,1	1,9	13,8	-	3,3	37,3	2,4	-	M Profession., techn. activ.
N Administratívne služby	24,8	1,4	6,9	0,8	1,6	8,1	0,2	0,9	4,9	0,1	-	N Administrative services
O Verej. správa, soc. zabezp.	120,0	0,5	6,9	3,0	9,6	34,8	1,3	5,3	57,0	1,5	-	O Public admin., social secur.
P Vzdelávanie	175,3	3,1	21,1	4,9	3,7	34,1	2,8	8,9	91,5	5,2	-	P Education
Q Zdravotníctvo, soc. pomoc	167,9	5,8	18,9	9,4	5,6	61,8	5,7	20,2	38,3	2,3	-	Q Health, soc. work activ.
R Umenie, zábava, rekreácia	14,3	0,1	1,6	0,4	0,4	5,5	0,2	0,9	4,7	0,4	-	R Arts, recreation
S Ostatné činnosti	26,6	-	5,7	2,3	1,9	13,8	-	1,6	1,2	0,1	-	S Other service activities
T Činnosti domácností	1,7	-	1,1	-	-	0,4	-	-	0,2	-	-	T Activities of households
U Čin. extrateritor. združení	1,3	-	-	0,5	-	0,4	-	-	0,4	-	-	U Extraterritorial org. activ.
nezistené	-	-	-	-	-	-	-	-	-	-	-	Not identified
B-E Priemysel	208,5	9,8	50,1	12,5	4,9	85,0	0,1	6,2	39,7	0,2	-	B-E Industry
B-F Priemysel, stavebníctvo	231,8	10,6	51,6	12,5	7,4	92,6	0,1	7,5	48,8	0,7	-	B-F Industry, construction
G-N Trhové služby	475,2	8,4	76,2	15,5	30,9	180,4	1,2	23,5	134,9	4,3	-	G-N Market services
O-U Netrhové služby	507,0	9,5	55,3	20,4	21,1	150,8	10,1	36,9	193,4	9,5	-	O-U Non-market services
G-U Služby	982,2	17,9	131,5	35,9	52,0	331,1	11,3	60,4	328,3	13,8	-	G-U Services
<b>zamestnanie (SK ISCO-08 2020)</b>												<b>Occupation (ISCO-08)</b>
1 Zákonnodarcovia, riadiaci pracovníci	52,0	-	0,3	0,9	3,0	11,4	0,1	5,9	28,9	1,5	-	1 Managers
2 Špecialisti	255,6	0,3	1,8	2,5	8,3	39,2	3,3	14,5	175,6	10,2	-	2 Professionals
3 Technici a odborní pracovníci	206,9	0,3	3,9	2,8	7,6	82,9	5,3	22,3	79,9	2,0	-	3 Technicians and associate professionals
4 Administratívni pracovníci	193,7	1,5	12,5	7,7	18,7	78,0	0,8	12,6	60,8	1,0	-	4 Clerical support workers
5 Pracovníci v službách a obchode	302,7	9,7	82,5	21,5	17,5	135,8	2,0	9,2	24,6	-	-	5 Service and sales workers
6 Kvalifikovaní pracovníci v poľnohospo- dárstve, lesníctve a rybárstve	6,9	0,7	3,2	-	-	2,2	-	0,3	0,5	-	-	6 Skilled agricultural, forestry and fishery workers
7 Kvalifikovaní pracovníci a remeselníci	48,4	2,9	13,1	3,9	0,1	19,9	-	3,0	5,5	-	-	7 Craft and related trades workers
8 Operátori a montéri strojov a zariadení	76,6	3,8	29,7	5,3	1,3	34,5	-	-	2,0	-	-	8 Plant and machine operators, and assemblers
9 Pomocní a nekvalifikovaní pracovníci	86,2	10,0	40,5	4,8	3,1	26,6	-	0,4	0,8	-	-	9 Elementary occupations
0 Príslušníci ozbrojených síl	0,8	-	-	-	-	0,5	-	-	0,2	-	-	0 Armed forces occupations
nezistené	-	-	-	-	-	-	-	-	-	-	-	Not identified

<sup>1/</sup> s výučným listom alebo maturitou z nadstavbového štúdia[DATAcube. pr2035qs](#)[DATAcube. pr2039qs](#)[DATAcube. pr2045qs](#)



**P6a Pracujúci podľa zamestnania**  
**Employed by occupation**

v tis.

Thousands

Zamestnanie (SK ISCO-08 2020)	Spolu Total	muži Men	ženy Women	Occupation (ISCO-08)
<b>Pracujúci</b>	<b>2 608,9</b>	<b>1 379,1</b>	<b>1 229,8</b>	<b>Employed</b>
<b>1 Zákonodarcovia, riadiaci pracovníci</b>	<b>157,6</b>	<b>105,6</b>	<b>52,0</b>	<b>1 Managers</b>
11 Zákonodarc., vysokí št.úr., najvyšš. predst. pod. a organ.	15,8	11,2	4,6	11 Chief executiv., senior officials, legislators
111 Zákonodarcovia, vysokí štátni úradníci	11,6	8,0	3,5	111 Legislators and senior officials
112 Prezidenti a gener. riaditelia podnikov a organ.	4,3	3,2	1,0	112 Managing directors and chief executives
12 Riadiaci prac. (manaž.) admin., podpor. a obch. činností	37,3	23,9	13,4	12 Administrative and commercial managers
121 Riadiaci prac. admin. a podporných činností	20,2	12,4	7,8	121 Business services and administrat. managers
122 Riadiaci prac. obdoby, market., výskumu, vývoja	17,1	11,5	5,6	122 Sales, marketing and development managers
13 Riadiaci prac. (manaž.) vo výrobe a v špecial. službách	59,1	38,2	21,0	13 Production and specialised services managers
131 Riadiaci prac. v poľn., lesníctve a rybárstve	3,7	3,2	0,5	131 Product. manag. in agricul., forestry, fisheries
132 Riadiaci prac. v priem., staveb., dopr., logist. a pošt. služ.	30,0	21,8	8,2	132 Manufact., mining, construct., distrib. managers
133 Riadiaci prac. v obl. inform. a komun. technol.	5,3	4,3	1,0	133 Inform. and communic. technology serv. managers
134 Riadiaci prac. v špecializovaných službách	20,1	8,9	11,3	134 Professional services managers
14 Riadiaci prac. (manaž.) v ubyt., reštaurač., obch. a ost. služ.	45,4	32,3	13,1	14 Hospitality, retail and oth. services managers
141 Riadiaci prac. v ubyt. a v reštaurač. zariadeniach	13,6	8,2	5,4	141 Hotel and restaurant managers
142 Riadiaci prac. vo veľkoobchode a maloobchode	17,7	13,8	4,0	142 Retail and wholesale trade managers
143 Riadiaci prac. v ost. službách (šport, kultúra)	13,2	9,6	3,7	143 Other services managers
<b>2 Špecialisti</b>	<b>433,5</b>	<b>177,8</b>	<b>255,6</b>	<b>2 Professionals</b>
21 Špecialisti v oblasti vedy a techniky	55,0	43,2	11,8	21 Science and engineering professionals
211 Špecialisti v obl. fyzikálnych a prírodných vied	3,3	3,3	-	211 Physical and earth science professionals
212 Špecialisti v obl. matematiky, poisť. matem. a štatistiky	0,8	0,0	0,7	212 Mathematicians, actuaries and statisticians
213 Špecialisti v oblasti biologických vied	4,7	2,2	2,5	213 Life science professionals
214 Techn. špecialisti (okr. šp. v elektrotechnológií)	23,4	19,1	4,3	214 Engineering professionals (excl. electrotech)
215 Špecialisti v oblasti elektrotechnológií	9,6	9,0	0,6	215 Electrotechnology engineers
216 Architekti, projektanti, zememerači, dizajnéri	13,2	9,5	3,7	216 Architects, planners, surveyors and designers
22 Špecialisti v zdravotníctve	44,7	13,9	30,8	22 Health professionals
221 Lekári	22,4	9,4	12,9	221 Medical doctors
222 Špecialisti v ošetrovatelstve a pôrodníctve	3,9	1,0	3,0	222 Nursing and midwifery professionals
223 Špecialisti v obl. tradičnej a alternatív. medicíny	-	-	-	223 Traditional, complement. medic. professionals
224 Paramedici	-	-	-	224 Paramedical practitioners
225 Veterinárni lekári	0,8	-	0,8	225 Veterinarians
226 Ostatní špecialisti v zdravotníctve	17,6	3,5	14,1	226 Other health professionals
23 Pedagog. a odbor. prac. vo výchove a vzdelávaní	129,0	21,5	107,6	23 Teaching professionals
231 Vysokoškolskí učitelia	7,4	4,1	3,3	231 University and higher education teachers
232 Majstri a lektori prípravy na povolanie	5,1	1,2	3,8	232 Vocational education teachers
233 Učitelia v stredných školách	20,5	4,8	15,7	233 Secondary education teachers
234 Učitelia v základných školách a v predškolských zariadeniach	71,9	5,7	66,2	234 Primary school and early childhood teachers
235 Ostatní pedag. a odbor. prac. vo vých. a vzdelávaní	23,4	5,6	17,8	235 Other teaching professionals
24 Špecialisti administr., podporných a obchod. činností	83,0	29,8	53,2	24 Business and administration professionals
241 Špecialisti v obl. účtov., finan., poisť. a ost. fin. služieb	44,2	13,8	30,5	241 Finance professionals
242 Špecialisti v oblasti riadenia a správy	16,8	5,7	11,1	242 Administration professionals
243 Špec. v obl. predaja, market. a styku s verejnosťou	21,0	10,3	10,7	243 Sales, marketing, public relat. professionals
25 Špecialisti v obl. informač. a komun. technológií	57,8	47,9	10,0	25 Informat., communic. technology professionals
251 Vývojári a analytici softvéru a aplikácií	40,4	34,5	5,9	251 Softw. and applicat. developers and analysts
252 Špecialisti v oblasti databáz a počítač. sietí	15,0	12,0	3,1	252 Database and network professionals
26 Špecialisti v obl. práva, soc. vecí a kultúry	63,9	21,6	42,3	26 Legal, social and cultural professionals
261 Špecialisti v oblasti práva	15,6	7,9	7,7	261 Legal professionals
262 Špecialisti v knižníctve, archivári a kurátori	2,4	1,0	1,5	262 Librarians, archivists and curators
263 Špecialisti v spoločenských vedách a religionistike	33,3	7,1	26,2	263 Social and religious professionals
264 Spisovatelia, novinári a jazykovedci	4,4	1,8	2,6	264 Authors, journalists and linguists
265 Tvoriví a interpretační umelci	8,1	3,9	4,3	265 Creative and performing artists

**P6b Pracujúci podľa zamestnania**  
**Employed by occupation**

v tis.

Thousands

Zamestnanie (SK ISCO-08 2020)	Spolu Total	muži Men	ženy Women	Occupation (ISCO-08)
<b>3 Technici a odborní pracovníci</b>	<b>409,0</b>	<b>202,0</b>	<b>206,9</b>	<b>3 Technicians and associate professionals</b>
31 Technici a odb.prac.v obl.vedy a techniky	128,2	108,6	19,7	31 Science and engineering assoc.professionals
311 Technici vo fyzikálnych a technických vedách	82,6	70,5	12,1	311 Physical and engineering science technicians
312 Majstri (supervíz.)v baníctve,výrobe a stavebníctve	24,7	20,6	4,1	312 Mining,manufacturing and constr.supervisors
313 Technici procesu výroby (dispečeri)	13,3	11,6	1,7	313 Process control technicians
314 Technici v obl.biol.vied,poln.,potrav.,lesn.a akvakultúry	5,9	5,0	0,9	314 Life science technicians
315 Dispečeri a technici v lodnej a leteckej doprave	1,3	0,5	0,8	315 Ship and aircraft controllers, technicians
32 Odborní pracovníci v zdravotníctve	83,6	9,9	73,7	32 Health associate professionals
321 Technici v oblasti zdravotníctva a farmácie	9,7	2,5	7,2	321 Medical and pharmaceutical technicians
322 Odb.prac.v ošetrovatelstve a pôrodníctve	55,0	1,1	54,0	322 Nursing and midwifery assoc.professionals
323 Odb.prac.v obl.tradičnej a alternatívnej medicíny	-	-	-	323 Tradit.and complem.medic.assoc.professionals
324 Veterinárni technici a asistenti	0,9	0,7	0,2	324 Veterinary technicians and assistants
325 Ostatní odborní pracovníci v zdravotníctve	18,0	5,7	12,3	325 Other health associate professionals
33 Odb.prac.administratívnych,podporných a obchod.činností	153,1	52,1	101,0	33 Business and adminis.associate professionals
331 Odb.prac.v obl.finan.,poist.,ost.finanč.služ.a matematiky	42,5	5,8	36,7	331 Financ.and mathemat.associate professionals
332 Obchodní zástupcovia a sprostredkovatelia	40,5	23,7	16,8	332 Sales and purchasing agents and brokers
333 Sprostredkovatelia obchodných služieb	13,7	7,4	6,3	333 Business services agents
334 Odborní asistenti v administratíve	30,4	4,7	25,8	334 Administrative and specialised secretaries
335 Odborní pracovníci vo verejnej správe	25,7	10,5	15,2	335 Regulatory governm. associate professionals
34 Odb.prac.v obl.práva,sociál.vecí a kultúry a pod.prac.	18,0	9,7	8,3	34 Legal,social,cultur. associate professionals
341 Odb.prac.v obl.práva,soc.vecí a religionistiky	2,8	0,6	2,2	341 Legal,social,religious assoc.professionals
342 Odborní pracovníci v oblasti športu a fitness	5,2	3,9	1,3	342 Sports and fitness workers
343 Odb.prac.v obl.umenia,kultúry a kulinárstva	9,8	5,1	4,7	343 Artistic,cult.and culinary associate profes.
35 Technici v obl.informačných a komunikačných technológií	24,6	20,9	3,7	35 Information and communications technicians
351 Technici prevádzky a užív.podpory inform.a kom.techn.	17,4	13,9	3,5	351 Inf.,com.technol.operations,user supp.techn.
352 Technici v obl.telekom.a vysielacích zariadení	5,7	5,5	0,2	352 Telecommunic.and broadcasting technicians
<b>4 Administratívni pracovníci</b>	<b>258,8</b>	<b>65,1</b>	<b>193,7</b>	<b>4 Clerical support workers</b>
41 Všeobecní administratívni pracovníci a zapisovatelia	84,0	8,0	76,0	41 General and keyboard clerks
411 Všeobecní administratívni pracovníci	76,7	8,0	68,8	411 General office clerks
412 Sekretárky	6,4	-	6,4	412 Secretaries (general)
413 Zapisovatelia, pracovníci s dátami a textami	0,7	-	0,7	413 Keyboard operators
42 Administratívni pracovníci v zákazníckych službách	28,8	6,5	22,3	42 Customer services clerks
421 Pracovníci pri peňažných priehradkách a pod.úradníci	9,7	1,9	7,9	421 Tellers, money collectors and related clerks
422 Pracovníci informačných služieb	16,5	3,6	13,0	422 Client information workers
43 Administ.prac.na záznam číselných a skladových údajov	116,8	45,0	71,7	43 Numerical and material recording clerks
431 Administratívni pracovníci na záznam číselných údajov	51,3	5,7	45,6	431 Numerical clerks
432 Administratívni pracovníci v skladoch a doprave	65,1	39,0	26,1	432 Material-recording and transport clerks
44 Ostatní pomocní administratívni pracovníci	16,3	3,6	12,7	44 Other clerical support workers
441 Ostatní pomocní administratívni pracovníci	16,2	3,6	12,6	441 Other clerical support workers
<b>5 Pracovníci v službách a obchode</b>	<b>449,4</b>	<b>146,7</b>	<b>302,7</b>	<b>5 Service and sales workers</b>
51 Pracovníci v osobných službách	134,9	58,0	77,0	51 Personal service workers
511 Obsluh.prac. a sprievodcovia v doprave a cest.ruchu	3,4	0,8	2,6	511 Travel attendants, conductors and guides
512 Kuchári (okrem šéfkuchárov)	34,3	15,6	18,7	512 Cooks
513 Čašníci,barmani a someliéri	30,0	4,4	25,6	513 Waiters and bartenders
514 Kaderníci, kozmetici a podobní pracovníci	20,6	1,7	18,9	514 Hairdressers,beauticians and related workers
515 Správcovia objektov a budov	42,6	33,5	9,1	515 Building and housekeeping supervisors
516 Pracovníci v ostatných osobných službách	4,1	2,0	2,0	516 Other personal services workers

**P6c Pracujúci podľa zamestnania**  
**Employed by occupation**

v tis.

Thousands

Zamestnanie (SK ISCO-08 2020)	Spolu Total	muži Men	ženy Women	Occupation (ISCO-08)
52 Predavači	193,2	42,6	150,6	52 Sales workers
521 Pouliční predavači a predavači na trhoch	1,5	0,2	1,3	521 Street and market salespersons
522 Predavači v obchodoch	153,9	30,7	123,2	522 Shop salespersons
523 Pokladníci a predavači lístkov	7,8	0,9	6,9	523 Cashiers and ticket clerks
524 Ostatní pracovníci v oblasti predaja	24,1	10,1	14,0	524 Other sales workers
53 Pracovníci v oblasti osobnej starostlivosti	76,3	9,0	67,3	53 Personal care workers
531 Opatrovateľky detí a pomocní vychovávatelia	15,3	1,1	14,2	531 Child care workers and teachers' aides
532 Prac.v oblasti osobnej zdravotnej starostlivosti	60,7	7,9	52,8	532 Personal care workers in health services
54 Prac.verejnej ochrany a bezpečnostných služieb	45,0	37,0	7,9	54 Protective services workers
541 Prac.verejnej ochrany a bezpečnostných služieb	45,0	37,0	7,9	541 Protective services workers
<b>6 Kvalif.prac.v poľnohospodárstve,lesníctve a rybárstve</b>	<b>26,8</b>	<b>19,9</b>	<b>6,9</b>	<b>6 Skilled agricu.,forestry and fishery workers</b>
61 Kvalif.prac.v poľnohospodárstve (trhovo orientovaní)	13,6	7,2	6,5	61 Market-oriented skilled agricultural workers
611 Záhradníci a pestovatelia plodín	5,8	3,5	2,4	611 Market gardeners and crop growers
612 Chovatelia zvierat	7,5	3,6	3,8	612 Animal producers
613 Pestovatelia a chovatelia v zmiešanom hospodárstve	0,2	-	0,2	613 Mixed crop and animal producers
62 Kvalif.prac.v lesníctve,rybárstve a poľov.(trh.orient.)	10,0	9,9	0,1	62 Market-orient.skilled forestry,fish.workers
621 Pracovníci v lesníctve	9,3	9,2	0,1	621 Forestry and related workers
622 Pracovníci v rybárstve, poľovníctve a love	0,7	0,7	-	622 Fishery workers, hunters and trappers
63 Farmári,chovatelia rýb,poľovníci a zberači úrody	2,7	2,4	0,3	63 Subsistence farmers,fishers,hunters,gatheres
631 Farmári samozásobovatelia v rastlinnej výrobe	0,6	0,6	-	631 Subsistence crop farmers
632 Farmári samozásobovatelia v živočíšnej výrobe	0,5	0,3	0,3	632 Subsistence livestock farmers
633 Farmári samozásobov.v zmiešanom hospodárstve	1,5	1,5	-	633 Subsistence mixed crop and livestock farmers
634 Samozásobov.v rybár.,poľovn.,love a zbere úrody	-	-	-	634 Subsistence fishers,hunters,trapp.,gatheres
<b>7 Kvalifikovaní pracovníci a remeselníci</b>	<b>371,4</b>	<b>323,0</b>	<b>48,4</b>	<b>7 Craft and related trades workers</b>
71 Kvalif.stavební prac. a remeselníci okr.elektrikárov	116,9	115,9	1,0	71 Building and rel.trad.workers,excl.electric.
711 Kvalif.stavební pracovníci a remeselníci	71,3	70,7	0,6	711 Building frame and related trades workers
712 Kvalif.prac.pri dokončov. a pod. staveb.prácach	30,4	30,4	-	712 Building finishers and relat.trades workers
713 Maliari,natierači,čističi stavieb a pod.kvalif.prac.	15,0	14,6	0,4	713 Painters, building structure cleaners
72 Kvalifikovaní prac.v hutníctve,strojárstve a pod.prac.	122,7	117,9	4,8	72 Metal, machinery and related trades workers
721 Zlievači,jadrári, zvár.,opravári,montéri a pod.pr.s kovmi	35,1	34,8	0,3	721 Sheet and struc.met.workers,moulders,welders
722 Kováči, nástrojári, zámočníci a podobní prac.	51,7	47,7	4,0	722 Blacksmiths,toolmakers,relat.trades workers
723 Mechanici a opravári strojov	35,9	35,4	0,5	723 Machinery mechanics and repairers
73 Umeleckí a ruční remeselníci a tlačiar	11,2	7,4	3,8	73 Handicraft and printing workers
731 Umeleckí a ruční remeselníci	3,4	1,4	2,1	731 Handicraft workers
732 Tlačiar	7,8	6,0	1,8	732 Printing trades workers
74 Elektrikári a elektronici	48,2	46,9	1,3	74 Electrical and electronic trades workers
741 Montéri a opravári elektrických prístrojov	33,3	33,3	-	741 Electrical equipment installers,repairers
742 Montéri a opravári elektronik.a telekom.zariadení	11,9	10,6	1,3	742 Electronics and telecom.installers,repairers
75 Spracovať a výrobcovia potrav.výr.,výr.z dreva a odevov	72,0	34,4	37,6	75 Food proces.,wood working,garment trade wor.
751 Spracovatelia a výrobcovia potravinárskych výrobkov	16,8	6,8	10,0	751 Food processing and related trades workers
752 Spracov.dreva,výrobcovia výrob.z dreva a pod.výr.	15,2	14,0	1,2	752 Wood treaters,cabinet-makers trade workers
753 Výrobcovia odevov a podobní pracovníci	12,6	1,4	11,2	753 Garment and related trades workers
754 Ostatní kvalifikovaní pracovníci	27,4	12,3	15,1	754 Other craft and related workers

**P6d Pracujúci podľa zamestnania**  
**Employed by occupation**

v tis.

Thousands

Zamestnanie (SK ISCO-08 2020)	Spolu Total	muži Men	ženy Women	Occupation (ISCO-08)
<b>8 Operátori a montéri strojov a zariadení</b>	<b>323,0</b>	<b>246,4</b>	<b>76,6</b>	<b>8 Plant and machine operators, and assemblers</b>
81 Operátori stacionárnych strojov a zariadení	99,0	61,6	37,4	81 Stationary plant and machine operators
811 Operátori bansk.zar.a zar.na sprac.nerast.surovín	7,7	7,0	0,6	811 Mining,mineral processing plant operators
812 Operátori zariad.na sprac.a koneč.úpravu kovov	21,4	15,4	5,9	812 Metal processing and finish.plant operators
813 Operátori zariad.na výrobu chem.a fotograf.výrob.	0,9	0,4	0,5	813 Chem.,photo.products plant,machine operators
814 Operátori stroj.na výrobu výrob.z gumy,pap.a plastov	26,8	13,4	13,3	814 Rubber,plastic,paper products mach.operators
815 Operátori stroj.na výrobu výr.z text.,kože a kožušiny	10,9	2,2	8,7	815 Textile,fur,leath.products machine operators
816 Operátori zariadení na výrobu potravín a pod.výr.	3,5	1,1	2,3	816 Food and related products machine operators
817 Operátori zariadení na sprac.dreva a výr.papiera	6,3	6,1	0,2	817 Wood processing,papermaking plant operators
818 Operátori ostat.stacionárnych zariadení a strojov	18,2	13,7	4,5	818 Other stationary plant and machine operators
82 Montážni pracovníci	87,3	53,0	34,2	82 Assemblers
821 Montážni pracovníci	86,8	52,5	34,2	821 Assemblers
83 Vodiči a obsluha pojazdných strojných zariadení	136,0	131,0	5,0	83 Drivers and mobile plant operators
831 Vodiči železničných a podobných vozidiel	12,4	10,9	1,5	831 Locomotive engine drivers and relat.workers
832 Vodiči osob.motor.voz.,dodávok a motocyklov	24,3	23,7	0,7	832 Car, van and motorcycle drivers
833 Vodiči motorových vozidiel	66,7	66,2	0,4	833 Heavy truck and bus drivers
834 Operátori pojazdných strojových zariadení	30,9	28,5	2,4	834 Mobile plant operators
835 Posádky lodí a podobní pracovníci	0,9	0,9	-	835 Ships' deck crews and related workers
<b>9 Pomocní a nekvalifikovaní pracovníci</b>	<b>165,8</b>	<b>79,6</b>	<b>86,2</b>	<b>9 Elementary occupations</b>
91 Upratovači a pomocníci	48,8	4,2	44,6	91 Cleaners and helpers
911 Upratovači v domácnostiach,hotelloch a úradoch	44,4	2,6	41,8	911 Domestic,hotel,office cleaners and helpers
912 Ruční umývači motor.voz.,okien a ruční práči	1,5	0,2	1,3	912 Vehicle>window,laundry,oth.hand clea.workers
92 Pomocní pracovníci v poľnohosp.,lesn.a rybárstve	8,0	6,0	1,9	92 Agricultural, forestry and fishery labourers
921 Pomocní pracovníci v poľnohosp.,lesn.a rybárstve	8,0	6,0	1,9	921 Agricultural, forestry and fishery labourers
93 Pomoc.prac.v ťažbe,stavebníctve,výrobe a doprave	67,5	49,7	17,8	93 Labourers in mining,constr.,manuf.,transport
931 Pomocní pracovníci v ťažbe a stavebníctve	28,2	28,2	-	931 Mining and construction labourers
932 Pomocní pracovníci vo výrobe	22,9	9,0	13,9	932 Manufacturing labourers
933 Pomocní pracovníci v doprave a skladovaní	16,4	12,5	3,8	933 Transport and storage labourers
94 Pomocní pracovníci pri príprave jedla	18,6	1,9	16,8	94 Food preparation assistants
941 Pomocní pracovníci pri príprave jedla	18,6	1,9	16,8	941 Food preparation assistants
95 Pouliční predavači a pom.prac. v pod.slужbách	1,8	0,8	1,0	95 Street and related sales and service workers
951 Pomocní pracovníci v pouličných službách	1,8	0,8	1,0	951 Street and related service workers
952 Pouliční predavači (okrem jedla)	-	-	-	952 Street vendors (excluding food)
96 Pracovníci pri likvidácii odpadu a ost.nekvalif.prac.	21,1	16,9	4,2	96 Refuse workers and other elementary workers
961 Pracovníci pri likvidácii odpadu	4,5	3,6	0,9	961 Refuse workers
962 Ostatní pomocní pracovníci	16,6	13,3	3,2	962 Other elementary workers
<b>0 Príslušníci ozbrojených síl</b>	<b>13,0</b>	<b>12,2</b>	<b>0,8</b>	<b>0 Armed forces occupations</b>
01 Dôstojníci ozbrojených síl	2,8	2,6	0,2	01 Commissioned armed forces officers
011 Dôstojníci ozbrojených síl	2,8	2,6	0,2	011 Commissioned armed forces officers
02 Poddôstojníci ozbrojených síl	2,1	1,9	0,2	02 Non-commissioned armed forces officers
021 Poddôstojníci ozbrojených síl	2,1	1,9	0,2	021 Non-commissioned armed forces officers
03 Ostatné ozbrojené sily	7,7	7,4	0,3	03 Armed forces occupations, other ranks
031 Ostatné ozbrojené sily	7,7	7,4	0,3	031 Armed forces occupations, other ranks
nezistené	0,8	0,8	-	Not identified



**P7 Pracujúci podľa využívania kvalifikácie**  
**Employed by use of qualification**

v tis.

Thousands

Zamestnanie (SK ISCO-08 2020)	Spolu Total	Odbor vzdelania <sup>1/</sup> / Field of education (ISCED-F 2013)											Occupation (ISCO-08)
		všeobecné programy a kvalifikácie <sup>2/</sup>	pedagogika	umenia a humanitné odborní	spoloč. vedy, žurnalistika a informácie	podnikanie, administra- tíva a právo	prírod. vedy, matematika a štatistika	informačné a komunik. technológie	inžinierstvo, stroj., výroba a výstavba	poľnoh., lesn. rybárstvo a veterinárstvo	zdravie a sociálne zabezpeč.	služby	
		Generic programmes and qualific.	Education	Arts and humanities	Social scien. journal. and information	Business, administra- tion and law	Natur. scien., mathematics and statistics	Information and Commun Technolog.	Engineering, manufactur. and constru.	Agricul., fore- stry, fisher., and veterin.	Health and welfare	Services	
<b>Pracujúci</b>	<b>2 608,9</b>	<b>181,0</b>	<b>147,9</b>	<b>68,7</b>	<b>219,2</b>	<b>279,2</b>	<b>63,2</b>	<b>58,7</b>	<b>1 028,1</b>	<b>129,0</b>	<b>180,7</b>	<b>253,4</b>	<b>Employed</b>
1 Zákonnodarcovia, riadiaci pracovníci	157,6	8,6	8,4	7,9	29,5	13,6	5,1	6,0	52,1	7,8	7,5	11,2	1 Managers
2 Špecialisti	433,5	12,7	100,4	25,7	58,9	45,0	25,2	32,0	68,2	8,2	48,5	8,8	2 Professionals
3 Technici a odborní pracovníci	409,0	17,2	6,6	9,8	38,2	46,9	13,4	9,9	137,4	19,5	84,2	25,9	3 Technicians and associate professionals
4 Administratívni pracovníci	258,8	29,2	11,5	8,5	43,8	47,3	7,3	2,5	61,4	10,3	14,6	22,4	4 Clerical support workers
5 Pracovníci v službách a obchode	449,4	37,7	16,3	6,2	27,6	75,0	8,0	1,6	137,0	25,9	20,1	93,9	5 Service and sales workers
6 Kvalifikovaní pracovníci v poľno- hospodárstve, lesníctve a rybárstve	26,8	2,2	-	-	0,8	2,1	-	-	8,7	11,4	0,4	1,2	6 Skilled agricultural, forestry and fishery workers
7 Kvalifikovaní pracovníci a remeselníci	371,4	19,4	2,3	6,0	8,3	12,9	1,3	2,1	283,2	11,2	1,8	22,9	7 Craft and related trades workers
8 Operátori a montéri strojov a zariadení	323,0	24,0	1,5	1,8	7,0	15,8	2,2	3,0	201,4	24,7	2,3	39,3	8 Plant and machine operators, and assemblers
9 Pomocní a nekvalifikovaní pracovníci	165,8	28,5	0,7	2,7	4,5	19,2	0,7	1,0	75,3	9,6	0,8	22,7	9 Elementary occupations
0 Príslušníci ozbrojených síl	13,0	1,0	0,4	0,0	0,4	1,3	-	0,6	3,3	0,4	0,4	5,1	0 Armed forces occupations
nezistené	0,8	0,5	-	-	0,4	-	-	-	-	-	-	-	Not identified
<b>Muži</b>	<b>1 379,1</b>	<b>91,6</b>	<b>28,7</b>	<b>27,0</b>	<b>59,5</b>	<b>64,7</b>	<b>27,0</b>	<b>47,7</b>	<b>793,4</b>	<b>77,0</b>	<b>35,6</b>	<b>126,8</b>	<b>Men</b>
1 Zákonnodarcovia, riadiaci pracovníci	105,6	5,5	2,8	4,5	14,7	6,7	2,5	4,9	45,7	6,7	2,5	9,1	1 Managers
2 Špecialisti	177,8	4,0	14,7	7,4	17,9	17,9	12,2	27,5	51,1	3,7	15,1	6,3	2 Professionals
3 Technici a odborní pracovníci	202,0	8,8	2,3	3,9	9,1	13,2	4,5	8,9	112,2	10,1	10,8	18,2	3 Technicians and associate professionals
4 Administratívni pracovníci	65,1	8,9	1,4	2,6	2,4	4,2	2,6	1,1	29,1	4,0	0,7	8,1	4 Clerical support workers
5 Pracovníci v službách a obchode	146,7	10,6	4,3	2,8	4,6	8,7	1,8	0,0	69,5	12,0	3,4	28,9	5 Service and sales workers
6 Kvalifikovaní pracovníci v poľno- hospodárstve, lesníctve a rybárstve	19,9	1,5	-	-	0,8	0,3	-	-	7,4	9,6	0,1	0,2	6 Skilled agricultural, forestry and fishery workers
7 Kvalifikovaní pracovníci a remeselníci	323,0	16,4	1,4	3,6	5,1	4,3	1,3	1,8	260,1	9,8	1,1	18,0	7 Craft and related trades workers
8 Operátori a montéri strojov a zariadení	246,4	18,9	1,2	0,7	3,8	5,2	1,8	2,8	169,3	15,5	1,2	26,0	8 Plant and machine operators, and assemblers
9 Pomocní a nekvalifikovaní pracovníci	79,6	15,4	0,1	1,4	0,5	3,2	0,2	0,2	45,8	5,2	0,3	7,3	9 Elementary occupations
0 Príslušníci ozbrojených síl	12,2	1,0	0,4	0,0	0,4	0,9	-	0,6	3,3	0,4	0,4	4,8	0 Armed forces occupations
nezistené	0,8	-	0,5	-	-	0,4	-	-	-	-	-	-	Not identified
<b>Ženy</b>	<b>1 229,8</b>	<b>89,4</b>	<b>119,2</b>	<b>41,7</b>	<b>159,7</b>	<b>214,5</b>	<b>36,1</b>	<b>10,9</b>	<b>234,7</b>	<b>52,0</b>	<b>145,1</b>	<b>126,5</b>	<b>Women</b>
1 Zákonnodarcovia, riadiaci pracovníci	52,0	3,0	5,6	3,4	14,8	6,9	2,6	1,1	6,4	1,1	5,0	2,1	1 Managers
2 Špecialisti	255,6	8,6	85,7	18,3	41,0	27,1	12,9	4,5	17,2	4,5	33,4	2,5	2 Professionals
3 Technici a odborní pracovníci	206,9	8,4	4,3	5,9	29,1	33,7	8,9	1,0	25,2	9,4	73,4	7,6	3 Technicians and associate professionals
4 Administratívni pracovníci	193,7	20,3	10,0	5,9	41,4	43,1	4,7	1,4	32,3	6,3	13,9	14,4	4 Clerical support workers
5 Pracovníci v službách a obchode	302,7	27,1	12,0	3,4	23,0	66,3	6,1	1,5	67,5	14,0	16,8	65,0	5 Service and sales workers
6 Kvalifikovaní pracovníci v poľno- hospodárstve, lesníctve a rybárstve	6,9	0,7	-	-	-	1,8	-	-	1,3	1,8	0,3	1,0	6 Skilled agricultural, forestry and fishery workers
7 Kvalifikovaní pracovníci a remeselníci	48,4	3,0	0,9	2,4	3,2	8,6	-	0,4	23,1	1,4	0,6	4,8	7 Craft and related trades workers
8 Operátori a montéri strojov a zariadení	76,6	5,1	0,2	1,1	3,2	10,6	0,4	0,2	32,1	9,2	1,1	13,4	8 Plant and machine operators, and assemblers
9 Pomocní a nekvalifikovaní pracovníci	86,2	13,1	0,5	1,3	4,0	16,0	0,5	0,8	29,5	4,4	0,6	15,4	9 Elementary occupations
0 Príslušníci ozbrojených síl	0,8	-	-	-	-	0,5	-	-	0,0	-	-	0,2	0 Armed forces occupations
nezistené	-	-	-	-	-	-	-	-	-	-	-	-	Not identified

<sup>1/</sup> podľa medzinárodnej klasifikácie ISCED-F 2013<sup>2/</sup> so vzdelaním základným a úplným stredným všeobecným

**P8 Zamestnanci podľa dĺžky trvania stáleho zamestnania a vzdelania**  
**Employees by permanency of job and education**

v tis.

Thousands

Ukazovateľ	Spolu Total	Vzdelanie / Education										Indicator
		základné	stredné odborné (učňovské) bez mat.	úplné stredné odb. (učňovské) s mat. <sup>1/</sup>	úplné stredné všeobecné	úplné stredné odborné	vyššie odborné	vysoko- školské- 1. stupeň	vysoko- školské- 2. stupeň	vysoko- školské- 3. stupeň	bez školského vzdelania	
		Basic	Secondary vocational		Secondary		Higher profes- sional	University			Without school education	
			without maturita	with maturita	general with mat.	specialised with mat.		Bachelor degree	Master degree	PhD. degree		
Zamestnanci	2 223,6	63,3	445,7	110,6	92,4	772,6	15,4	99,0	604,2	20,5	-	Employees
práca stála v dĺžke	2 117,2	50,9	425,6	105,0	86,0	740,0	15,4	90,3	585,1	19,1	-	Duration of permanent job
do 1/2 roka (vrátane)	48,8	1,8	5,8	2,3	0,7	21,8	0,3	1,6	13,2	1,2	-	Less than 6 months (including)
viac ako 1/2 roka až rok	74,9	1,9	10,7	3,7	1,6	27,5	0,9	5,1	22,7	0,7	-	More than 6 months up to 1 year
viac ako 1 rok až 3 roky	278,9	7,8	46,6	12,4	8,4	104,1	2,4	14,8	79,5	2,9	-	More than 1 year up to 3 years
viac ako 3 roky až 5 rokov	390,5	10,4	82,9	19,7	16,7	133,6	1,4	18,8	104,9	2,1	-	More than 3 years up to 5 years
viac ako 5 rokov až 10 rokov	464,4	12,1	98,5	21,3	18,4	154,8	2,1	23,5	129,7	4,0	-	More than 5 years up to 10 years
viac ako 10 rokov až 20 rokov	470,3	10,1	100,2	25,9	22,9	160,5	2,6	15,4	128,7	4,1	-	More than 10 years up to 20 years
viac ako 20 rokov	311,1	3,7	66,9	18,3	10,9	109,0	5,6	6,8	86,7	3,3	-	More than 20 years
práca dočasná, príležitostná, sezónna <sup>2/</sup> nezistené	106,3 0,1	12,4 -	20,1 -	5,6 -	6,5 -	32,5 0,1	- -	8,7 -	19,1 -	1,5 -	- -	Temporary, casual or seasonal job <sup>2/</sup> Not identified
Muži	1 095,7	36,6	271,5	65,1	39,4	377,5	4,2	36,4	257,4	7,5	-	Men
práca stála v dĺžke	1 047,4	28,8	262,0	61,8	36,4	363,2	4,2	33,9	249,9	7,4	-	Duration of permanent job
do 1/2 roka (vrátane)	24,0	1,1	3,1	1,3	0,7	11,3	-	0,8	5,8	-	-	Less than 6 months (including)
viac ako 1/2 roka až rok	34,7	0,8	5,8	2,8	0,6	12,9	0,6	1,9	8,6	0,7	-	More than 6 months up to 1 year
viac ako 1 rok až 3 roky	142,8	4,6	30,6	7,1	3,2	53,2	1,6	8,2	33,3	0,9	-	More than 1 year up to 3 years
viac ako 3 roky až 5 rokov	188,6	6,1	49,1	13,2	6,4	65,2	-	7,4	40,7	0,5	-	More than 3 years up to 5 years
viac ako 5 rokov až 10 rokov	232,8	6,4	58,6	11,8	8,5	82,0	0,2	7,7	55,5	1,9	-	More than 5 years up to 10 years
viac ako 10 rokov až 20 rokov	240,2	5,9	63,2	15,2	10,1	74,9	0,8	4,7	63,3	2,0	-	More than 10 years up to 20 years
viac ako 20 rokov	157,1	2,0	47,7	10,3	4,1	52,1	1,0	1,6	37,0	1,3	-	More than 20 years
práca dočasná, príležitostná, sezónna <sup>2/</sup> nezistené	48,1 0,1	7,8 -	9,5 -	3,4 -	3,0 -	14,2 0,1	- -	2,5 -	7,5 -	0,1 -	- -	Temporary, casual or seasonal job <sup>2/</sup> Not identified
Ženy	1 128,0	26,6	174,2	45,4	53,0	395,1	11,2	62,6	346,8	13,0	-	Women
práca stála v dĺžke	1 069,7	22,1	163,6	43,2	49,5	376,8	11,2	56,4	335,2	11,7	-	Duration of permanent job
do 1/2 roka (vrátane)	24,8	0,7	2,7	1,0	0,0	10,5	0,3	0,8	7,5	1,2	-	Less than 6 months (including)
viac ako 1/2 roka až rok	40,1	1,1	5,0	0,9	1,0	14,6	0,4	3,2	14,0	-	-	More than 6 months up to 1 year
viac ako 1 rok až 3 roky	136,2	3,2	16,1	5,3	5,2	50,8	0,8	6,5	46,2	2,0	-	More than 1 year up to 3 years
viac ako 3 roky až 5 rokov	201,9	4,3	33,9	6,5	10,3	68,4	1,4	11,4	64,1	1,6	-	More than 3 years up to 5 years
viac ako 5 rokov až 10 rokov	231,6	5,7	39,9	9,5	9,9	72,8	1,9	15,8	74,1	2,1	-	More than 5 years up to 10 years
viac ako 10 rokov až 20 rokov	230,1	4,1	37,0	10,7	12,9	85,5	1,8	10,6	65,4	2,1	-	More than 10 years up to 20 years
viac ako 20 rokov	154,0	1,6	19,2	8,1	6,7	56,9	4,5	5,3	49,7	2,0	-	More than 20 years
práca dočasná, príležitostná, sezónna <sup>2/</sup> nezistené	58,2 -	4,6 -	10,6 -	2,2 -	3,5 -	18,3 -	- -	6,2 -	11,6 -	1,3 -	- -	Temporary, casual or seasonal job <sup>2/</sup> Not identified

<sup>1/</sup> s výučným listom alebo maturitou z nadstavbového štúdia<sup>2/</sup> vrátane aktivačnej práce (including activation work)

**P9 Zamestnanci v práci dočasnej, príležitostnej alebo sezónnej**  
**Employees in temporary, casual or seasonal job**

v tis.

Thousands

Ukazovateľ	Spolu Total	muži Men	ženy Women	Indicator
<b>Zamestnanci</b>	<b>2 223,6</b>	<b>1 095,7</b>	<b>1 128,0</b>	<b>Employees</b>
z toho				of which
<b>v práci dočasnej, príležitostnej, sezónnej</b>	<b>106,3</b>	<b>48,1</b>	<b>58,2</b>	<b>Temporary, casual or seasonal job</b>
<b>dôvody vykonávania práce</b>				<b>Reasons for temporary, casual or seasonal job</b>
<b>dočasnej, príležitostnej, sezónnej</b>				
išlo o prácu v rámci				They have a contract covering
odborného praktického výcviku učňov	-	-	-	a period of apprenticeship training
odbornej praxe	1,1	0,1	1,1	a period of training
nemohli nájsť stálu prácu	46,9	20,6	26,3	They could not find a permanent job
tento typ práce im vyhovuje	30,0	14,0	15,9	They did not want a permanent job
išlo o prácu, ktorá				The job
má charakter skúšobnej doby	15,1	7,1	7,9	has the character of a probationary period
je dostupná len ako dočasná práca	6,9	3,9	3,0	is only available with a temporary contract
iné dôvody	5,7	1,8	4,0	Other
<b>vekové skupiny</b>				<b>Age groups</b>
15-24 roční	22,1	9,7	12,5	15-24 years
25-49 roční	57,9	24,5	33,3	25-49 years
50 a viac roční	26,3	13,9	12,4	50 years and over
<b>vzdelanie</b>				<b>Education</b>
základné	12,4	7,8	4,6	Basic
stredné odborné (učňovské) bez maturity	20,1	9,5	10,6	Secondary vocational without matura
úplné stredné s maturitou <sup>1/</sup>	44,5	20,5	24,0	Secondary with matura <sup>1/</sup>
vysokoškolské	29,3	10,2	19,1	University
<b>celková dĺžka trvania práce</b>				<b>Total duration of temporary, casual or seasonal job</b>
<b>dočasnej, príležitostnej, sezónnej</b>				
do 1 mesiaca (vrátane)	4,8	2,5	2,3	Less than 1 month (including)
viac ako 1 mesiac až 3 mesiace	8,1	4,6	3,6	More than 1 up to 3 months
viac ako 3 mesiace až 6 mesiacov	15,4	6,3	9,1	More than 3 up to 6 months
viac ako 6 mes. až 1 rok	55,0	24,3	30,7	More than 6 up to 12 months
viac ako 1 rok až 1 a 1/2 roka	3,6	1,2	2,4	More than 12 up to 18 months
viac ako 1 a 1/2 roka až 2 roky	5,2	1,9	3,3	More than 18 up to 24 months
viac ako 2 roky	8,7	4,9	3,7	More than 24 months
nezistené	5,0	1,7	3,3	Not identified
<b>sektor ekonomickej činnosti</b>				<b>Sector of economic activity</b>
A Pôdohospodárstvo	2,9	2,1	0,8	A Agriculture
B-E Priemysel	20,8	11,4	9,4	B-E Industry
B-F Priemysel, stavebníctvo	31,2	20,9	10,2	B-F Industry, construction
G-N Trhové služby	39,8	15,5	24,3	G-N Market services
O-U Netrhové služby	32,4	9,5	22,9	O-U Non-market services
G-U Služby	72,2	25,0	47,2	G-U Services
<b>zamestnanie (SK ISCO-08 2020)</b>				<b>Occupation (ISCO-08)</b>
1 Zákonodarcovia, riadiaci pracovníci	6,0	4,0	2,1	1 Managers
2 Špecialisti	12,4	2,9	9,4	2 Professionals
3 Technici a odborní pracovníci	7,8	4,0	3,8	3 Technicians and associate professionals
4 Administratívni pracovníci	11,6	3,2	8,4	4 Clerical support workers
5 Pracovníci v službách a obchode	22,6	6,5	16,1	5 Service and sales workers
6 Kvalifikovaní pracovníci v poľnohospodárstve, lesníctve a rybárstve	1,2	0,7	0,4	6 Skilled agricultural, forestry and fishery workers
7 Kvalifikovaní pracovníci a remeselníci	7,1	5,4	1,7	7 Craft and related trades workers
8 Operátori a montéri strojov a zariadení	13,4	9,6	3,8	8 Plant and machine operators, and assemblers
9 Pomocní a nekvalifikovaní pracovníci	24,2	11,8	12,4	9 Elementary occupations
0 Príslušníci ozbrojených síl	-	-	-	0 Armed forces occupations

<sup>1/</sup> vrátane vyššieho odborného (includes Higher professional)

**P10 Pracujúci, ktorí hľadajú iné alebo ďalšie zamestnanie**  
**Employed looking for other or second job**

v tis.

Thousands

Ukazovateľ	Spolu Total	muži Men	ženy Women	Indicator
<b>Pracujúci</b>	<b>2 608,9</b>	<b>1 379,1</b>	<b>1 229,8</b>	<b>Employed</b>
z toho				of which
<b>hľadajú iné alebo ďalšie zamestnanie</b>	<b>19,8</b>	<b>9,6</b>	<b>10,2</b>	<b>Looking for other or second job</b>
<b>vekové skupiny</b>				<b>Age groups</b>
15-24 roční	2,3	1,6	0,7	15-24 years
25-49 roční	13,6	5,6	8,0	25-49 years
50 a viac roční	3,8	2,4	1,4	50 years and over
<b>vzdelanie</b>				<b>Education</b>
základné	0,4	0,4	-	Basic
stredné odborné (učňovské) bez maturity	3,5	1,7	1,8	Secondary vocational without matura
úplné stredné s maturitou <sup>1/</sup>	12,0	5,8	6,2	Secondary with matura <sup>1/</sup>
vysokoškolské	3,9	1,8	2,1	University
<b>sektor ekonomickej činnosti</b>				<b>Sector of economic activity</b>
A Pôdohospodárstvo	-	-	-	A Agriculture
B-E Priemysel	4,7	3,3	1,4	B-E Industry
B-F Priemysel, stavebníctvo	7,0	5,0	2,0	B-F Industry, construction
G-N Trhové služby	8,4	3,6	4,9	G-N Market services
O-U Netrhové služby	4,3	1,0	3,3	O-U Non-market services
G-U Služby	12,7	4,6	8,2	G-U Services
<b>zamestnanie (SK ISCO-08 2020)</b>				<b>Occupation (ISCO-08)</b>
1 Zákonnodarcovia, riadiaci pracovníci	0,7	0,7	-	1 Managers
2 Špecialisti	2,2	0,7	1,5	2 Professionals
3 Technici a odborní pracovníci	2,1	1,8	0,3	3 Technicians and associate professionals
4 Administratívni pracovníci	2,0	0,5	1,5	4 Clerical support workers
5 Pracovníci v službách a obchode	4,8	0,9	3,9	5 Service and sales workers
6 Kvalifikovaní pracovníci v poľnohospodárstve, lesníctve a rybárstve	-	-	-	6 Skilled agricultural, forestry and fishery workers
7 Kvalifikovaní pracovníci a remeselníci	2,4	1,7	0,7	7 Craft and related trades workers
8 Operátori a montéri strojov a zariadení	2,6	1,6	0,9	8 Plant and machine operators, and assemblers
9 Pomocní a nekvalifikovaní pracovníci	3,0	1,6	1,3	9 Elementary occupations
0 Príslušníci ozbrojených síl	0,1	0,1	-	0 Armed forces occupations
<b>stabilita súčasného zamestnania</b>				<b>Permanency of present job</b>
práca stála	12,6	5,5	7,1	Permanent job
práca dočasná, príležitostná, sezónna	5,1	2,7	2,5	Temporary, casual or seasonal job
nezistené	2,1	1,4	0,6	Not identified
<b>pracovný čas súčasného zamestnania</b>				<b>Working time of present job</b>
práca na plný pracovný čas	15,4	8,0	7,4	Full-time job
práca na kratší pracovný čas	4,4	1,6	2,8	Part-time job

<sup>1/</sup> vrátane vyššieho odborného (includes Higher professional)

**P11 Pracujúci, ktorí pracujú na kratší pracovný čas**  
**Employed with part-time job**

v tis. Thousands

Ukazovateľ	Spolu Total	muži Men	ženy Women	Indicator
<b>Pracujúci</b>	<b>2 608,9</b>	<b>1 379,1</b>	<b>1 229,8</b>	<b>Employed</b>
z toho				of which
<b>pracujúci na plný pracovný čas</b>	<b>2 514,3</b>	<b>1 347,9</b>	<b>1 166,4</b>	<b>Full-time job</b>
z toho				of which
zamestnanci	2 141,9	1 071,2	1 070,7	Employees
<b>pracujúci na kratší pracovný čas</b>	<b>94,4</b>	<b>30,9</b>	<b>63,5</b>	<b>Part-time job</b>
z toho				of which
zamestnanci	81,7	24,5	57,2	Employees
z toho				of which
<b>podzamestnaní</b>	<b>8,0</b>	<b>2,2</b>	<b>5,8</b>	<b>Underemployed</b>
z toho				of which
zamestnanci	7,8	2,0	5,8	Employees
<b>dôvody kratšieho pracovného času</b>				<b>Reasons for part-time job</b>
návšteva školy alebo vzdelávania	11,8	4,9	6,9	Education and training
zdravotné dôvody	13,1	4,9	8,2	Health reasons
starostlivosť o deti al. odkázaných príbuzných	11,5	1,0	10,4	Caring for children or incapacitated relatives
iné rodinné dôvody	12,4	3,4	9,0	Other family reasons
iné osobné dôvody	24,5	9,1	15,4	Other personal reasons
nemôžu si nájsť prácu na plný pracovný čas	9,9	3,6	6,3	Could not find a full-time job
iné dôvody	11,2	3,9	7,3	Other reasons
<b>vekové skupiny</b>				<b>Age groups</b>
15-24 roční	12,1	4,5	7,6	15-24 years
25-49 roční	40,9	10,8	30,0	25-49 years
50 a viac roční	41,4	15,5	25,9	50 years and over
<b>vzdelanie</b>				<b>Education</b>
základné	5,2	2,1	3,1	Basic
stredné odborné (učňovské) bez maturity	20,3	8,9	11,4	Secondary vocational without matura
úplné stredné s maturitou <sup>1/</sup>	37,6	8,5	29,2	Secondary with matura <sup>1/</sup>
vysokoškolské	31,2	11,5	19,7	University
<b>sektor ekonomickej činnosti</b>				<b>Sector of economic activity</b>
A Pôdohospodárstvo	0,9	0,9	-	A Agriculture
B-E Priemysel	11,4	4,5	6,9	B-E Industry
F Stavebníctvo	5,2	4,3	0,9	F Construction
G-N Trhové služby	45,2	14,5	30,7	G-N Market services
O-U Netrhové služby	31,6	6,7	24,9	O-U Non-market services
G-U Služby	76,9	21,2	55,6	G-U Services
<b>zamestnanie (SK ISCO-08 2020)</b>				<b>Occupation (ISCO-08)</b>
1 Zákonodarcovia, riadiaci pracovníci	6,2	2,7	3,5	1 Managers
2 Špecialisti	15,3	5,4	10,0	2 Professionals
3 Technici a odborní pracovníci	12,6	3,8	8,8	3 Technicians and associate professionals
4 Administratívni pracovníci	10,7	2,5	8,2	4 Clerical support workers
5 Pracovníci v službách a obchode	22,9	5,9	17,0	5 Service and sales workers
6 Kvalifikovaní pracovníci v poľno- hospodárstve, lesníctve a rybárstve	0,7	0,7	-	6 Skilled agricultural, forestry and fishery workers
7 Kvalifikovaní pracovníci a remeselníci	4,7	3,0	1,7	7 Craft and related trades workers
8 Operátori a montéri strojov a zariadení	3,5	3,4	0,1	8 Plant and machine operators, and assemblers
9 Pomocní a nekvalifikovaní pracovníci	17,7	3,7	14,1	9 Elementary occupations
0 Príslušníci ozbrojených síl	-	-	-	0 Armed forces occupations

<sup>1/</sup> vrátane vyššieho odborného (includes Higher professional)

**P12 Pracujúci podľa týždenného počtu obvykle a skutočne odpracovaných hodín**  
**Employed by usual and actual hours worked per week**

v tis.

Thousands

Ukazovateľ	Spolu Total	muži Men	ženy Women	Indicator
<b>Týždenný počet obvykle odpracovaných hodín</b>				<b>Usual hours worked per week</b>
<b>Pracujúci</b>	<b>2 608,9</b>	<b>1 379,1</b>	<b>1 229,8</b>	<b>Employed</b>
1 - 19 hodín	20,7	6,7	14,0	1 - 19 hours
20 - 29 hodín	57,5	19,8	37,7	20 - 29 hours
30 - 34 hodín	36,5	7,9	28,6	30 - 34 hours
35 - 39 hodín	737,3	304,8	432,4	35 - 39 hours
40 - 44 hodín	1 487,9	831,8	656,1	40 - 44 hours
45 - 49 hodín	79,7	57,1	22,6	45 - 49 hours
50 a viac hodín	167,0	138,5	28,5	50 hours and more
viac ako 4 týždne nepracovali	22,4	12,5	9,8	do not work more than 4 weeks
z toho				of which
<b>zamestnanci</b>	<b>2 223,6</b>	<b>1 095,7</b>	<b>1 128,0</b>	<b>Employees</b>
1 - 19 hodín	17,2	5,6	11,6	1 - 19 hours
20 - 29 hodín	50,2	15,1	35,1	20 - 29 hours
30 - 34 hodín	25,3	3,5	21,8	30 - 34 hours
35 - 39 hodín	712,2	292,6	419,6	35 - 39 hours
40 - 44 hodín	1 313,3	704,8	608,5	40 - 44 hours
45 - 49 hodín	41,7	28,0	13,7	45 - 49 hours
50 a viac hodín	51,1	41,2	9,9	50 hours and more
viac ako 4 týždne nepracovali	12,7	4,8	7,9	do not work more than 4 weeks
<b>samozamestnaní</b>	<b>385,3</b>	<b>283,4</b>	<b>101,9</b>	<b>Self-employment jobs</b>
1 - 39 hodín	47,1	22,3	24,8	1 - 39 hours
40 a viac hodín	328,5	253,4	75,1	40 hours and more
viac ako 4 týždne nepracovali	9,7	7,7	2,0	do not work more than 4 weeks
<b>Počet skutočne odpracovaných hodín v referenčnom týždni</b>				<b>Actual hours worked in the reference week</b>
<b>Pracujúci</b>	<b>2 608,9</b>	<b>1 379,1</b>	<b>1 229,8</b>	<b>Employed</b>
0 hodín	164,8	34,5	130,4	0 hours
1 - 19 hodín	40,1	18,3	21,9	1 - 19 hours
20 - 29 hodín	124,7	46,6	78,1	20 - 29 hours
30 - 34 hodín	566,0	296,4	269,6	30 - 34 hours
35 - 39 hodín	469,7	211,4	258,2	35 - 39 hours
40 - 44 hodín	1 017,6	595,3	422,3	40 - 44 hours
45 - 49 hodín	83,0	60,8	22,2	45 - 49 hours
50 a viac hodín	142,9	115,8	27,2	50 hours and more
z toho				of which
<b>zamestnanci</b>	<b>2 223,6</b>	<b>1 095,7</b>	<b>1 128,0</b>	<b>Employees</b>
0 hodín	149,5	25,8	123,7	0 hours
1 - 19 hodín	33,4	14,9	18,5	1 - 19 hours
20 - 29 hodín	113,8	40,2	73,7	20 - 29 hours
30 - 34 hodín	506,0	255,4	250,6	30 - 34 hours
35 - 39 hodín	446,5	199,4	247,1	35 - 39 hours
40 - 44 hodín	868,5	481,5	386,9	40 - 44 hours
45 - 49 hodín	54,0	38,1	15,9	45 - 49 hours
50 a viac hodín	51,4	39,7	11,6	50 hours and more
<b>samozamestnaní</b>	<b>385,3</b>	<b>283,4</b>	<b>101,9</b>	<b>Self-employment jobs</b>
0 hodín	14,8	8,1	6,7	0 hours
1 - 39 hodín	100,8	62,8	38,0	1 - 39 hours
40 a viac hodín	269,7	212,6	57,2	40 hours and more

**P13a Priemerný týždenný počet obvykle odpracovaných hodín podľa ekonomickej činnosti, zamestnania a postavenia v zamestnaní**  
**Average hours usually worked per week by economic activity, occupation and status in employment**

hodiny

Hours

Ukazovateľ	Pracujúci Employed			Práca na plný pracovný čas Full-time job			Práca na kratší pracovný čas Part-time job			Indicator
	Spolu Total	zamestnanci	samo- zamestnaní	Spolu Total	zamestnanci	samo- zamestnaní	Spolu Total	zamestnanci	samo- zamestnaní	
		Employees	Self-employ- ment jobs		Employees	Self-employ- ment jobs		Employees	Self-employ- ment jobs	
<b>Pracujúci spolu</b>	<b>39,5</b>	<b>38,9</b>	<b>43,3</b>	<b>40,3</b>	<b>39,6</b>	<b>44,1</b>	<b>20,2</b>	<b>20,3</b>	<b>19,8</b>	<b>Employed</b>
<b>Ekon.činnosť (SK NACE Rev.2)</b>										<b>Economic activity (NACE Rev.2)</b>
A Pôdohospodárstvo	41,4	40,3	45,0	41,6	40,5	45,1	26,8	25,1	36,0	A Agriculture
B Ťažba a dobývanie	41,4	39,8	54,0	43,0	41,5	54,0	20,0	20,0	-	B Mining and quarrying
C Priemyselná výroba	39,6	39,3	42,8	39,9	39,6	44,2	20,6	21,6	17,3	C Manufacturing
D Dod. elektriny, plynu, pary	39,6	39,6	39,8	39,8	39,6	41,3	24,1	37,5	2,0	D Electricity, gas supply
E Dodávka vody, odpady	38,5	38,3	43,9	39,4	39,0	58,3	17,9	17,0	20,0	E Water supply, waste
F Stavebníctvo	42,4	40,4	44,8	42,8	41,0	45,1	19,1	18,9	20,0	F Construction
G Veľkoobchod a maloobchod	39,4	38,9	43,0	40,3	39,9	43,4	20,4	20,5	17,6	G Wholesale, retail trade
H Doprava a skladovanie	40,4	39,7	46,6	41,0	40,4	46,6	15,6	15,6	-	H Transportation, storage
I Ubytov. a stravov. služby	39,8	38,9	46,0	41,4	40,4	47,7	20,9	21,1	18,1	I Accommod., food services
J Informácie a komunikácia	39,5	38,8	42,1	40,3	39,8	42,6	17,3	17,7	13,0	J Information, communication
K Finanč. a poisťov. činnosti	39,7	39,1	42,2	40,2	39,3	43,7	24,4	21,6	26,3	K Financ., insur. activities
L Čin. v obl. nehnuteľností	39,5	38,7	41,0	40,0	39,3	41,4	18,1	17,6	20,0	L Real estate activities
M Odborné, vedec. a techn. čin.	38,6	38,0	39,6	40,2	39,4	41,8	18,2	17,2	19,4	M Profession., techn. activ.
N Administratívne služby	39,2	38,6	42,2	40,4	39,9	42,8	20,7	19,3	30,0	N Administrative services
O Verej. správa, soc. zabezp.	38,5	38,5	-	38,9	38,9	-	16,5	16,5	-	O Public admin., social secur.
P Vzdelávanie	37,1	37,1	40,3	38,0	37,9	41,1	22,5	22,5	24,0	P Education
Q Zdravotníctvo, soc. pomoc	39,2	38,7	44,0	40,0	39,5	45,7	22,3	22,5	21,3	Q Health, soc. work activ.
R Umenie, zábava, rekreácia	39,0	38,2	42,5	40,4	39,7	43,2	20,5	20,9	13,8	R Arts, recreation
S Ostatné činnosti	39,0	37,9	40,4	40,3	39,8	40,9	16,1	17,5	5,6	S Other service activities
T Činnosti domácností	35,6	23,8	50,0	48,1	40,0	50,0	20,0	20,0	-	T Activities of households
U Čin. extrateritor. združení	39,2	39,2	-	40,4	40,4	-	20,0	20,0	-	U Extraterritorial org. activ.
<b>Zamestnanie (SK ISCO-08 2020)</b>										<b>Occupation (ISCO-08)</b>
1 Zákonodarcovia, riadiaci pracovníci	40,4	39,1	44,4	41,3	39,8	45,7	20,8	22,0	18,4	1 Managers
2 Špecialisti	38,7	38,3	41,3	39,4	38,9	42,5	18,8	18,8	18,6	2 Professionals
3 Technici a odborní pracovníci	39,2	39,0	41,3	39,8	39,4	43,3	20,2	19,2	22,5	3 Technicians and associate professionals
4 Administratívni pracovníci	38,3	38,4	37,8	39,1	39,1	39,3	20,3	20,3	18,3	4 Clerical support workers
5 Pracovníci v službách a obchode	39,3	38,8	43,5	40,3	39,8	43,8	20,7	20,5	25,8	5 Service and sales workers
6 Kvalifikovaní pracovníci v poľno- hospodárstve, lesníctve a rybárstve	42,0	39,7	44,7	42,4	40,4	44,8	24,5	21,3	36,0	6 Skilled agricultural, forestry and fishery workers
7 Kvalifikovaní pracovníci a remeselníci	41,3	40,0	44,0	41,6	40,2	44,4	20,3	23,4	13,9	7 Craft and related trades workers
8 Operátori a montéri strojov a zariadení	40,1	39,7	44,9	40,4	40,0	44,9	19,0	19,0	-	8 Plant and machine operators, and assemblers
9 Pomocní a nekvalifikovaní pracovníci	38,8	37,9	46,1	40,9	40,1	47,0	20,9	21,1	15,9	9 Elementary occupations
0 Príslušníci ozbrojených síl	39,2	39,2	-	39,2	39,2	-	-	-	-	0 Armed forces occupations

**P13b Priemerný týždenný počet obvykle odpracovaných hodín podľa ekonomickej činnosti, zamestnania a postavenia v zamestnaní**  
**Average hours usually worked per week by economic activity, occupation and status in employment**

hodiny

Hours

Ukazovateľ	Pracujúci Employed			Práca na plný pracovný čas Full-time job			Práca na kratší pracovný čas Part-time job			Indicator
	Spolu Total	zamestnanci	samo- zamestnaní	Spolu Total	zamestnanci	samo- zamestnaní	Spolu Total	zamestnanci	samo- zamestnaní	
		Employees	Self-employ- ment jobs		Employees	Self-employ- ment jobs		Employees	Self-employ- ment jobs	
<b>Muži</b>	<b>40,5</b>	<b>39,6</b>	<b>44,3</b>	<b>41,0</b>	<b>40,0</b>	<b>44,8</b>	<b>19,3</b>	<b>18,9</b>	<b>20,5</b>	<b>Men</b>
<b>Ekon.činnosť (SK NACE Rev.2)</b>										<b>Economic activity (NACE Rev.2)</b>
A Pôdohospodárstvo	41,6	40,4	45,0	41,9	40,7	45,2	26,8	25,1	36,0	A Agriculture
B Ťažba a dobývanie	43,2	41,5	54,0	43,2	41,5	54,0	-	-	-	B Mining and quarrying
C Priemyselná výroba	40,0	39,5	44,0	40,2	39,7	44,7	19,8	19,3	20,8	C Manufacturing
D Dod. elektriny, plynu, pary	39,3	39,2	40,0	39,6	39,2	41,8	24,1	37,5	2,0	D Electricity, gas supply
E Dodávka vody, odpady	39,2	38,7	58,3	39,6	39,1	58,3	12,1	12,1	-	E Water supply, waste
F Stavebníctvo	42,7	40,7	44,9	43,1	41,2	45,2	19,6	19,5	20,0	F Construction
G Veľkoobchod a maloobchod	40,5	39,8	43,2	40,9	40,2	43,7	16,7	17,9	10,9	G Wholesale, retail trade
H Doprava a skladovanie	41,2	40,4	46,7	41,6	40,9	46,7	15,5	15,5	-	H Transportation, storage
I Ubytov. a stravov. služby	41,2	39,5	47,0	42,6	40,8	48,9	22,5	22,9	21,2	I Accommod., food services
J Informácie a komunikácia	40,1	39,3	42,5	40,7	40,0	42,8	18,7	18,6	20,0	J Information, communication
K Finanč. a poisťov. činnosti	40,2	39,1	43,8	41,1	39,5	46,4	24,7	20,0	27,2	K Financ., insur. activities
L Čin. v obl. nehnuteľností	40,2	39,8	40,6	40,5	39,8	41,1	20,0	-	20,0	L Real estate activities
M Odborné, vedec. a techn. čin.	39,4	38,2	40,9	41,0	39,7	42,7	18,0	17,8	18,3	M Profession., techn. activ.
N Administratívne služby	40,1	39,4	42,9	40,9	40,4	42,9	14,6	14,6	-	N Administrative services
O Verej. správa, soc. zabezp.	38,8	38,8	-	39,1	39,1	-	15,6	15,6	-	O Public admin., social secur.
P Vzdelávanie	38,0	37,7	41,5	38,6	38,4	43,1	19,3	18,5	24,0	P Education
Q Zdravotníctvo, soc. pomoc	39,4	38,9	45,8	40,3	39,8	47,3	21,8	22,3	16,0	Q Health, soc. work activ.
R Umenie, zábava, rekreácia	40,3	38,6	45,8	41,7	40,0	46,9	15,5	15,8	13,8	R Arts, recreation
S Ostatné činnosti	39,3	38,0	43,5	41,0	40,2	43,5	15,7	15,7	-	S Other service activities
T Činnosti domácností	20,0	20,0	-	-	-	-	20,0	20,0	-	T Activities of households
U Čin. extrateritor. združení	41,1	41,1	-	41,1	41,1	-	-	-	-	U Extraterritorial org. activ.
<b>Zamestnanie (SK ISCO-08 2020)</b>										<b>Occupation (ISCO-08)</b>
1 Zákonodarcovia, riadiaci pracovníci	41,3	39,6	44,8	41,9	40,0	46,0	18,5	16,3	20,0	1 Managers
2 Špecialisti	39,8	39,0	43,1	40,4	39,6	43,9	19,1	19,0	19,6	2 Professionals
3 Technici a odborní pracovníci	39,8	39,4	42,6	40,2	39,7	44,1	18,7	14,4	23,0	3 Technicians and associate professionals
4 Administratívni pracovníci	38,7	38,7	39,2	39,6	39,5	42,9	17,2	17,9	5,0	4 Clerical support workers
5 Pracovníci v službách a obchode	39,5	39,0	44,2	40,2	39,7	44,6	20,2	20,3	20,0	5 Service and sales workers
6 Kvalifikovaní pracovníci v poľno- hospodárstve, lesníctve a rybárstve	42,2	39,5	44,3	42,8	40,7	44,4	24,5	21,3	36,0	6 Skilled agricultural, forestry and fishery workers
7 Kvalifikovaní pracovníci a remeselníci	41,7	40,2	44,4	41,9	40,4	44,7	21,0	22,5	16,2	7 Craft and related trades workers
8 Operátori a montéri strojov a zariadení	40,5	40,0	45,0	40,8	40,3	45,0	19,0	19,0	-	8 Plant and machine operators, and assemblers
9 Pomocní a nekvalifikovaní pracovníci	41,3	39,9	46,5	42,3	41,0	47,1	18,5	18,3	20,0	9 Elementary occupations
0 Príslušníci ozbrojených síl	39,1	39,1	-	39,1	39,1	-	-	-	-	0 Armed forces occupations



**P13c Priemerný týždenný počet obvykle odpracovaných hodín podľa ekonomickej činnosti, zamestnania a postavenia v zamestnaní**  
**Average hours usually worked per week by economic activity, occupation and status in employment**

hodiny

Hours

Ukazovateľ	Pracujúci Employed			Práca na plný pracovný čas Full-time job			Práca na kratší pracovný čas Part-time job			Indicator
	Spolu Total	zamestnanci	samo- zamestnaní	Spolu Total	zamestnanci	samo- zamestnaní	Spolu Total	zamestnanci	samo- zamestnaní	
		Employees	Self-employ- ment jobs		Employees	Self-employ- ment jobs		Employees	Self-employ- ment jobs	
<b>Ženy</b>	<b>38,5</b>	<b>38,3</b>	<b>40,8</b>	<b>39,4</b>	<b>39,2</b>	<b>42,2</b>	<b>20,7</b>	<b>20,9</b>	<b>19,1</b>	<b>Women</b>
<b>Ekon.činnosť (SK NACE Rev.2)</b>										<b>Economic activity (NACE Rev.2)</b>
A Pôdohospodárstvo	40,6	40,1	44,8	40,6	40,1	44,8	-	-	-	A Agriculture
B Ťažba a dobývanie	31,5	31,5	-	41,4	41,4	-	20,0	20,0	-	B Mining and quarrying
C Priemyselná výroba	38,9	39,0	36,0	39,4	39,4	40,6	21,1	23,0	13,5	C Manufacturing
D Dod. elektriny, plynu, pary	40,3	40,4	38,5	40,3	40,4	38,5	-	-	-	D Electricity, gas supply
E Dodávka vody, odpady	34,3	35,7	20,0	38,2	38,2	-	20,0	20,0	20,0	E Water supply, waste
F Stavebníctvo	39,0	38,6	41,6	39,9	39,6	41,6	17,0	17,0	-	F Construction
G Veľkoobchod a maloobchod	38,7	38,4	42,5	39,9	39,7	42,7	21,0	20,8	30,0	G Wholesale, retail trade
H Doprava a skladovanie	38,3	38,0	46,0	39,4	39,1	46,0	15,6	15,6	-	H Transportation, storage
I Ubytov. a stravov. služby	39,0	38,6	44,3	40,6	40,2	45,4	20,0	20,4	2,0	I Accommod., food services
J Informácie a komunikácia	38,1	37,9	39,4	39,5	39,3	41,4	15,6	16,6	6,0	J Information, communication
K Finanč. a poisťov. činnosti	39,4	39,1	40,8	39,6	39,2	41,5	23,7	24,1	23,3	K Financ., insur. activities
L Čin. v obl. nehnuteľností	38,9	38,2	42,2	39,7	39,1	42,2	17,6	17,6	-	L Real estate activities
M Odborné, vedec. a techn. čin.	38,1	37,9	38,5	39,8	39,3	40,9	18,3	16,9	19,9	M Profession., techn. activ.
N Administratívne služby	38,1	37,5	41,1	39,7	39,2	42,6	23,1	21,6	30,0	N Administrative services
O Verej. správa, soc. zabezp.	38,3	38,3	-	38,8	38,8	-	16,9	16,9	-	O Public admin., social secur.
P Vzdelávanie	36,9	36,9	39,2	37,9	37,9	39,2	22,9	22,9	-	P Education
Q Zdravotníctvo, soc. pomoc	39,1	38,6	43,6	40,0	39,4	45,4	22,5	22,6	21,8	Q Health, soc. work activ.
R Umenie, zábava, rekreácia	37,5	37,9	34,7	38,9	39,5	34,7	23,7	23,7	-	R Arts, recreation
S Ostatné činnosti	38,9	37,8	39,7	40,0	39,5	40,3	16,4	19,3	5,6	S Other service activities
T Činnosti domácností	40,1	26,3	50,0	48,1	40,0	50,0	20,0	20,0	-	T Activities of households
U Čin. extrateritor. združení	38,0	38,0	-	40,0	40,0	-	20,0	20,0	-	U Extraterritorial org. activ.
<b>Zamestnanie (SK ISCO-08 2020)</b>										<b>Occupation (ISCO-08)</b>
1 Zákonodarcovia, riadiaci pracovníci	38,8	38,4	42,1	40,0	39,4	44,1	22,6	24,0	12,0	1 Managers
2 Špecialisti	37,9	37,8	38,9	38,7	38,5	40,7	18,6	18,8	18,0	2 Professionals
3 Technici a odborní pracovníci	38,6	38,5	39,3	39,4	39,2	41,8	20,9	20,5	22,0	3 Technicians and associate professionals
4 Administratívni pracovníci	38,2	38,2	37,3	38,9	38,9	38,1	21,2	21,1	25,6	4 Clerical support workers
5 Pracovníci v službách a obchode	39,2	38,6	43,3	40,3	39,8	43,4	20,8	20,5	29,2	5 Service and sales workers
6 Kvalifikovaní pracovníci v poľno- hospodárstve, lesníctve a rybárstve	41,3	40,1	48,3	41,3	40,1	48,3	-	-	-	6 Skilled agricultural, forestry and fishery workers
7 Kvalifikovaní pracovníci a remeselníci	38,8	39,2	35,3	39,5	39,5	39,3	19,3	25,4	11,9	7 Craft and related trades workers
8 Operátori a montéri strojov a zariadení	39,1	39,1	40,0	39,1	39,1	40,0	20,0	20,0	-	8 Plant and machine operators, and assemblers
9 Pomocní a nekvalifikovaní pracovníci	36,5	36,4	42,2	39,5	39,3	46,0	21,4	21,6	10,0	9 Elementary occupations
0 Príslušníci ozbrojených síl	39,2	39,2	-	39,2	39,2	-	-	-	-	0 Armed forces occupations

**P14a Priemerný týždenný počet skutočne odpracovaných hodín podľa ekonomickej činnosti, zamestnania a postavenia v zamestnaní**  
**Average hours actually worked per week by economic activity, occupation and status in employment**

hodiny

Hours

Ukazovateľ	Pracujúci Employed			Práca na plný pracovný čas Full-time job			Práca na kratší pracovný čas Part-time job			Indicator
	Spolu Total	zamestnanci	samo- zamestnaní	Spolu Total	zamestnanci	samo- zamestnaní	Spolu Total	zamestnanci	samo- zamestnaní	
		Employees	Self-employ- ment jobs		Employees	Self-employ- ment jobs		Employees	Self-employ- ment jobs	
<b>Pracujúci spolu</b>	<b>37,1</b>	<b>36,4</b>	<b>40,9</b>	<b>37,8</b>	<b>37,1</b>	<b>41,7</b>	<b>19,0</b>	<b>19,1</b>	<b>18,6</b>	<b>Employed</b>
<b>Ekon.činnosť (SK NACE Rev.2)</b>										<b>Economic activity (NACE Rev.2)</b>
A Pôdohospodárstvo	39,3	38,1	43,1	39,6	38,5	43,2	15,7	13,3	28,0	A Agriculture
B Ťažba a dobývanie	39,6	37,7	54,0	41,0	39,2	54,0	20,0	20,0	-	B Mining and quarrying
C Priemyselná výroba	37,0	36,7	40,9	37,3	36,9	42,2	19,6	20,3	17,3	C Manufacturing
D Dod. elektriny, plynu, pary	37,0	36,8	38,3	37,0	36,8	38,3	37,5	37,5	-	D Electricity, gas supply
E Dodávka vody, odpady	35,2	34,9	43,9	36,0	35,4	58,3	17,9	17,0	20,0	E Water supply, waste
F Stavebníctvo	39,6	37,6	42,0	40,1	38,3	42,3	17,3	16,6	20,2	F Construction
G Veľkoobchod a maloobchod	36,9	36,3	40,9	37,8	37,2	41,3	18,6	18,6	18,0	G Wholesale, retail trade
H Doprava a skladovanie	38,4	37,6	45,0	38,9	38,2	45,0	17,2	17,2	-	H Transportation, storage
I Ubytov. a stravov. služby	37,5	36,5	43,5	39,0	38,0	45,0	21,9	22,3	18,1	I Accommod., food services
J Informácie a komunikácia	36,5	35,8	39,4	37,4	36,7	39,9	16,1	16,4	13,0	J Information, communication
K Finanč. a poisťov. činnosti	37,6	37,1	39,2	38,1	37,4	40,6	22,3	19,9	24,0	K Financ., insur. activities
L Čin. v obl. nehnuteľností	36,6	35,3	38,7	37,6	36,6	39,2	9,9	9,9	10,0	L Real estate activities
M Odborné, vedec. a techn. čin.	36,2	35,3	37,6	37,9	36,7	39,9	17,5	17,1	17,9	M Profession., techn. activ.
N Administratívne služby	36,7	36,0	39,5	37,9	37,3	40,2	18,6	17,8	24,0	N Administrative services
O Verej. správa, soc. zabezp.	35,9	35,9	-	36,4	36,4	-	14,5	14,5	-	O Public admin., social secur.
P Vzdelávanie	34,0	34,0	36,2	34,9	34,8	37,5	19,7	19,9	6,0	P Education
Q Zdravotníctvo, soc. pomoc	37,3	37,1	40,3	38,2	37,9	42,1	21,6	21,9	19,8	Q Health, soc. work activ.
R Umenie, zábava, rekreácia	37,2	36,6	40,1	38,6	38,1	40,5	20,4	20,8	10,0	R Arts, recreation
S Ostatné činnosti	36,2	35,2	37,3	37,5	37,2	37,8	15,5	16,9	5,6	S Other service activities
T Činnosti domácností	35,1	20,0	50,0	50,0	-	50,0	20,0	20,0	-	T Activities of households
U Čin. extrateritor. združení	32,8	32,8	-	33,8	33,8	-	20,0	20,0	-	U Extraterritorial org. activ.
<b>Zamestnanie (SK ISCO-08 2020)</b>										<b>Occupation (ISCO-08)</b>
1 Zákonodarcovia, riadiaci pracovníci	37,8	36,5	41,5	38,5	37,0	42,7	20,1	21,3	18,2	1 Managers
2 Špecialisti	36,1	35,7	38,7	36,9	36,3	40,1	17,2	17,6	15,9	2 Professionals
3 Technici a odborní pracovníci	36,8	36,6	38,8	37,4	37,0	40,7	19,7	19,0	21,1	3 Technicians and associate professionals
4 Administratívni pracovníci	35,7	35,7	36,4	36,5	36,5	37,8	18,1	18,1	18,3	4 Clerical support workers
5 Pracovníci v službách a obchode	37,0	36,5	40,9	37,9	37,4	41,2	20,4	20,3	21,6	5 Service and sales workers
6 Kvalifikovaní pracovníci v poľno- hospodárstve, lesníctve a rybárstve	39,5	37,0	42,5	40,3	38,2	42,6	9,8	4,8	28,0	6 Skilled agricultural, forestry and fishery workers
7 Kvalifikovaní pracovníci a remeselníci	38,6	37,1	41,6	38,9	37,3	42,0	19,3	20,2	17,0	7 Craft and related trades workers
8 Operátori a montéri strojov a zariadení	37,9	37,5	42,8	38,1	37,7	42,8	18,2	18,2	-	8 Plant and machine operators, and assemblers
9 Pomocní a nekvalifikovaní pracovníci	35,8	34,7	43,9	37,9	36,9	44,7	18,9	19,0	15,5	9 Elementary occupations
0 Príslušníci ozbrojených síl	38,2	38,2	-	38,2	38,2	-	-	-	-	0 Armed forces occupations

**P14b Priemerný týždenný počet skutočne odpracovaných hodín podľa ekonomickej činnosti, zamestnania a postavenia v zamestnaní**  
**Average hours actually worked per week by economic activity, occupation and status in employment**

hodiny

Hours

Ukazovateľ	Pracujúci Employed			Práca na plný pracovný čas Full-time job			Práca na kratší pracovný čas Part-time job			Indicator
	Spolu Total	zamestnanci	samo- zamestnaní	Spolu Total	zamestnanci	samo- zamestnaní	Spolu Total	zamestnanci	samo- zamestnaní	
		Employees	Self-employ- ment jobs		Employees	Self-employ- ment jobs		Employees	Self-employ- ment jobs	
<b>Muži</b>	<b>38,0</b>	<b>37,1</b>	<b>41,7</b>	<b>38,5</b>	<b>37,5</b>	<b>42,3</b>	<b>17,2</b>	<b>16,8</b>	<b>18,6</b>	<b>Men</b>
<b>Ekon.činnosť (SK NACE Rev.2)</b>										<b>Economic activity (NACE Rev.2)</b>
A Pôdohospodárstvo	39,3	38,0	43,1	39,8	38,5	43,3	15,7	13,3	28,0	A Agriculture
B Ťažba a dobývanie	41,2	39,2	54,0	41,2	39,2	54,0	-	-	-	B Mining and quarrying
C Priemyselná výroba	37,5	37,0	42,1	37,6	37,1	42,8	19,3	18,4	20,8	C Manufacturing
D Dod. elektriny, plynu, pary	37,1	36,9	38,3	37,1	36,9	38,3	37,5	37,5	-	D Electricity, gas supply
E Dodávka vody, odpady	35,8	35,2	58,3	36,1	35,5	58,3	12,1	12,1	-	E Water supply, waste
F Stavebníctvo	39,9	37,8	42,1	40,3	38,4	42,3	17,3	16,5	20,2	F Construction
G Veľkoobchod a maloobchod	38,0	37,1	41,2	38,4	37,5	41,6	15,6	16,5	11,9	G Wholesale, retail trade
H Doprava a skladovanie	39,4	38,6	45,1	39,7	39,0	45,1	15,3	15,3	-	H Transportation, storage
I Ubytov. a stravov. služby	39,1	37,5	44,6	40,4	38,7	46,4	22,1	22,3	21,2	I Accommod., food services
J Informácie a komunikácia	37,0	36,2	39,6	37,5	36,8	39,8	16,6	16,3	20,0	J Information, communication
K Finanč. a poisťov. činnosti	38,0	37,1	40,7	38,8	37,6	43,2	22,2	17,1	25,0	K Financ., insur. activities
L Čin. v obl. nehnuteľností	37,0	36,2	37,8	38,1	37,6	38,5	5,2	2,0	10,0	L Real estate activities
M Odborné, vedec. a techn. čin.	36,6	35,3	38,2	38,3	36,6	40,5	15,6	17,8	13,4	M Profession., techn. activ.
N Administratívne služby	37,8	37,3	40,0	38,6	38,2	40,0	14,6	14,6	-	N Administrative services
O Verej. správa, soc. zabezp.	36,2	36,2	-	36,6	36,6	-	10,4	10,4	-	O Public admin., social secur.
P Vzdelávanie	35,0	34,7	39,6	35,7	35,3	42,7	14,5	15,8	6,0	P Education
Q Zdravotníctvo, soc. pomoc	37,8	38,0	35,5	38,7	38,9	36,4	19,6	19,8	16,0	Q Health, soc. work activ.
R Umenie, zábava, rekreácia	39,2	38,0	43,0	40,6	39,6	43,7	14,5	15,0	10,0	R Arts, recreation
S Ostatné činnosti	36,3	35,2	39,8	38,0	37,3	39,8	14,4	14,4	-	S Other service activities
T Činnosti domácností	20,0	20,0	-	-	-	-	20,0	20,0	-	T Activities of households
U Čin. extrateritor. združení	33,1	33,1	-	33,1	33,1	-	-	-	-	U Extraterritorial org. activ.
<b>Zamestnanie (SK ISCO-08 2020)</b>										<b>Occupation (ISCO-08)</b>
1 Zákonodarcovia, riadiaci pracovníci	38,6	37,0	42,0	39,1	37,3	43,1	18,4	16,8	19,5	1 Managers
2 Špecialisti	37,3	36,5	40,3	37,9	37,1	41,3	16,4	17,1	14,5	2 Professionals
3 Technici a odborní pracovníci	37,3	36,9	39,4	37,7	37,2	41,1	16,8	14,4	19,2	3 Technicians and associate professionals
4 Administratívni pracovníci	36,4	36,3	38,9	37,2	37,1	42,5	16,6	17,2	5,0	4 Clerical support workers
5 Pracovníci v službách a obchode	37,2	36,8	40,9	38,0	37,6	41,4	18,2	18,2	18,5	5 Service and sales workers
6 Kvalifikovaní pracovníci v poľno- hospodárstve, lesníctve a rybárstve	39,9	36,9	42,2	40,9	38,9	42,4	9,8	4,8	28,0	6 Skilled agricultural, forestry and fishery workers
7 Kvalifikovaní pracovníci a remeselníci	38,9	37,1	42,0	39,1	37,3	42,1	19,8	18,9	23,5	7 Craft and related trades workers
8 Operátori a montéri strojov a zariadení	38,4	37,9	42,9	38,6	38,1	42,9	18,1	18,1	-	8 Plant and machine operators, and assemblers
9 Pomocní a nekvalifikovaní pracovníci	38,4	36,8	44,3	39,6	38,1	44,7	15,2	14,8	20,0	9 Elementary occupations
0 Príslušníci ozbrojených síl	38,2	38,2	-	38,2	38,2	-	-	-	-	0 Armed forces occupations

**P14c Priemerný týždenný počet skutočne odpracovaných hodín podľa ekonomickej činnosti, zamestnania a postavenia v zamestnaní**  
**Average hours actually worked per week by economic activity, occupation and status in employment**

hodiny

Hours

Ukazovateľ	Pracujúci Employed			Práca na plný pracovný čas Full-time job			Práca na kratší pracovný čas Part-time job			Indicator
	Spolu Total	zamestnanci	samo- zamestnaní	Spolu Total	zamestnanci	samo- zamestnaní	Spolu Total	zamestnanci	samo- zamestnaní	
		Employees	Self-employ- ment jobs		Employees	Self-employ- ment jobs		Employees	Self-employ- ment jobs	
<b>Ženy</b>	<b>35,9</b>	<b>35,7</b>	<b>38,5</b>	<b>36,8</b>	<b>36,6</b>	<b>39,9</b>	<b>19,9</b>	<b>20,0</b>	<b>18,5</b>	<b>Women</b>
<b>Ekon.činnosť (SK NACE Rev.2)</b>										<b>Economic activity (NACE Rev.2)</b>
A Pôdohospodárstvo	39,0	38,4	43,1	39,0	38,4	43,1	-	-	-	A Agriculture
B Ťažba a dobývanie	30,5	30,5	-	39,5	39,5	-	20,0	20,0	-	B Mining and quarrying
C Priemyselná výroba	36,1	36,2	34,1	36,7	36,6	38,3	19,7	21,2	13,5	C Manufacturing
D Dod. elektriny, plynu, pary	36,7	36,6	38,5	36,7	36,6	38,5	-	-	-	D Electricity, gas supply
E Dodávka vody, odpady	31,8	33,0	20,0	35,0	35,0	-	20,0	20,0	20,0	E Water supply, waste
F Stavebníctvo	37,3	36,9	39,8	38,2	37,9	39,8	17,0	17,0	-	F Construction
G Veľkoobchod a maloobchod	36,1	35,8	40,3	37,3	37,1	40,5	19,1	18,9	30,0	G Wholesale, retail trade
H Doprava a skladovanie	35,4	35,0	44,1	36,3	35,9	44,1	19,0	19,0	-	H Transportation, storage
I Ubytov. a stravov. služby	36,5	36,0	41,7	38,1	37,7	42,7	21,8	22,2	2,0	I Accommod., food services
J Informácie a komunikácia	35,2	34,7	38,7	36,8	36,2	40,6	15,5	16,5	6,0	J Information, communication
K Finanč. a poisťov. činnosti	37,3	37,2	37,6	37,5	37,3	38,3	22,5	24,1	20,6	K Financ., insur. activities
L Čin. v obl. nehnuteľností	36,1	34,8	40,8	37,1	36,0	40,8	13,4	13,4	-	L Real estate activities
M Odborné, vedec. a techn. čin.	35,9	35,3	37,0	37,6	36,8	39,3	18,6	16,8	20,7	M Profession., techn. activ.
N Administratívne služby	35,3	34,4	38,9	37,0	36,1	40,5	20,2	19,4	24,0	N Administrative services
O Verej. správa, soc. zabezp.	35,7	35,7	-	36,2	36,2	-	16,6	16,6	-	O Public admin., social secur.
P Vzdelávanie	33,8	33,8	33,0	34,7	34,7	33,0	20,4	20,4	-	P Education
Q Zdravotníctvo, soc. pomoc	37,2	36,8	41,4	38,1	37,6	43,3	22,1	22,4	20,2	Q Health, soc. work activ.
R Umenie, zábava, rekreácia	34,7	35,0	32,9	35,8	36,3	32,9	24,5	24,5	-	R Arts, recreation
S Ostatné činnosti	36,1	35,2	36,8	37,2	37,1	37,3	16,4	19,3	5,6	S Other service activities
T Činnosti domácností	40,1	20,0	50,0	50,0	-	50,0	20,0	20,0	-	T Activities of households
U Čin. extrateritor. združení	32,6	32,6	-	34,5	34,5	-	20,0	20,0	-	U Extraterritorial org. activ.
<b>Zamestnanie (SK ISCO-08 2020)</b>										<b>Occupation (ISCO-08)</b>
1 Zákonodarcovia, riadiaci pracovníci	36,1	35,7	38,8	37,0	36,5	40,5	21,8	23,3	12,9	1 Managers
2 Špecialisti	35,3	35,1	36,5	36,1	35,8	38,3	17,6	17,8	16,8	2 Professionals
3 Technici a odborní pracovníci	36,3	36,2	37,8	37,1	36,8	40,0	20,9	20,3	22,9	3 Technicians and associate professionals
4 Administratívni pracovníci	35,5	35,5	35,6	36,3	36,3	36,2	18,6	18,3	25,6	4 Clerical support workers
5 Pracovníci v službách a obchode	36,9	36,3	40,9	37,9	37,3	41,1	21,1	21,0	23,7	5 Service and sales workers
6 Kvalifikovaní pracovníci v poľno- hospodárstve, lesníctve a rybárstve	38,4	37,2	45,4	38,4	37,2	45,4	-	-	-	6 Skilled agricultural, forestry and fishery workers
7 Kvalifikovaní pracovníci a remeselníci	36,6	36,9	34,0	37,3	37,2	37,7	18,3	23,7	11,9	7 Craft and related trades workers
8 Operátori a montéri strojov a zariadení	36,4	36,4	40,0	36,4	36,4	40,0	20,0	20,0	-	8 Plant and machine operators, and assemblers
9 Pomocní a nekvalifikovaní pracovníci	33,2	33,0	40,4	36,0	35,8	44,0	19,9	20,0	10,0	9 Elementary occupations
0 Príslušníci ozbrojených síl	39,8	39,8	-	39,8	39,8	-	-	-	-	0 Armed forces occupations

**P15 Pracujúci podľa atypických foriem práce, so zmenenou pracovnou schopnosťou a evidovaní na úrade práce**
**Employed by atypical work, disability and registered at employment office**

v tis.

Thousands

Ukazovateľ	Spolu Total	muži Men	ženy Women	Indicator
<b>Pracujúci</b>	<b>2 608,9</b>	<b>1 379,1</b>	<b>1 229,8</b>	<b>Employed</b>
<b>práca na zmeny</b>				<b>Shift work</b>
áno	505,4	276,8	228,5	Yes
nie	1 718,2	818,8	899,4	No
nezistené	385,3	283,4	101,9	Not identified
<b>večerná práca</b>				<b>Evening work</b>
pravidelne	441,6	249,7	191,9	Usually
občas	350,1	221,5	128,6	Sometimes
nikdy	1 817,2	907,8	909,4	Never
nezistené	-	-	-	Not identified
<b>nočná práca</b>				<b>Night work</b>
pravidelne	289,0	178,1	110,8	Usually
občas	133,6	89,8	43,8	Sometimes
nikdy	2 186,1	1 111,0	1 075,2	Never
nezistené	0,3	0,3	-	Not identified
<b>práca v sobotu</b>				<b>Saturday work</b>
pravidelne	414,8	231,4	183,4	Usually
občas	575,2	363,5	211,6	Sometimes
nikdy	1 618,7	783,9	834,8	Never
nezistené	0,3	0,3	-	Not identified
<b>práca v nedeľu</b>				<b>Sunday work</b>
pravidelne	316,9	172,7	144,2	Usually
občas	307,2	179,4	127,8	Sometimes
nikdy	1 984,5	1 026,7	957,8	Never
nezistené	0,3	0,3	-	Not identified
<b>práca z domu</b>				<b>Working at home</b>
pravidelne	129,3	74,0	55,3	Usually
občas	196,3	107,9	88,4	Sometimes
nikdy	2 283,1	1 196,9	1 086,1	Never
nezistené	0,3	0,3	-	Not identified
<b>práca v referenčnom týždni</b>				<b>Working in the reference week</b>
pracovali	2 448,9	1 348,0	1 100,9	Yes
nepracovali	160,0	31,1	128,9	No
<b>práca nadčas v referenčnom týždni</b>				<b>in the reference week</b>
1 - 9 hodín	43,4	30,2	13,2	1 - 9 hours
10 a viac hodín	19,5	11,9	7,6	10 hours and more
<b>pracujúci so zdravotným postihnutím</b>	<b>51,2</b>	<b>24,4</b>	<b>26,8</b>	<b>Disabled employed</b>
<b>pracujúci evidovaní na úrade práce ako uchádzači o zamestnanie</b>	<b>4,4</b>	<b>2,5</b>	<b>1,9</b>	<b>Employed registered at public employment office as unemployed</b>

**P16 Pracujúci v ďalšom zamestnaní**  
**Employed in second job**

v tis.

Thousands

Ukazovateľ	Spolu Total	muži Men	ženy Women	Indicator
<b>Pracujúci</b>	<b>2 608,9</b>	<b>1 379,1</b>	<b>1 229,8</b>	<b>Employed</b>
z toho				of which
<b>mali ďalšie zamestnanie</b>	<b>33,0</b>	<b>16,7</b>	<b>16,3</b>	<b>Had second job</b>
<b>vekové skupiny</b>				<b>Age groups</b>
15-24 roční	0,9	0,5	0,3	15-24 years
25-49 roční	22,6	13,1	9,5	25-49 years
50 a viac roční	9,6	3,1	6,5	50 years and over
<b>vzdelanie</b>				<b>Education</b>
základné	0,4	-	0,4	Basic
stredné odborné (učňovské) bez maturity	2,3	1,4	0,9	Secondary vocational without maturity
úplné stredné s maturitou <sup>1/</sup>	11,9	6,0	5,9	Secondary with maturity <sup>1/</sup>
vysokoškolské	18,5	9,4	9,0	University
<b>postavenie v ďalšom zamestnaní</b>				<b>Status in second job</b>
zamestnanci	20,1	9,0	11,0	Employees
samozamestnaní	13,0	7,7	5,2	Self-employment jobs
<b>sektor ekonomickej činnosti</b>				<b>Sector of economic activity</b>
A Pôdohospodárstvo	1,3	0,7	0,6	A Agriculture
B-E Priemysel	2,2	1,1	1,0	B-E Industry
B-F Priemysel, stavebníctvo	2,7	1,7	1,0	B-F Industry, construction
G-N Trhové služby	13,7	7,6	6,1	G-N Market services
O-U Netrhové služby	15,3	6,7	8,5	O-U Non-market services
G-U Služby	29,0	14,3	14,7	G-U Services
<b>počet hodín odpracovaných v referenč.týždni v ďalšom zam.</b>				<b>Actual hours worked in second job in the reference week</b>
menej ako 10 hodín	9,4	4,7	4,7	Less than 10 hours
10 - 19 hodín	9,8	4,7	5,1	10 - 19 hours
20 a viac hodín	9,6	5,3	4,3	20 hours and more
nezistené	4,2	2,0	2,2	Not identified

<sup>1/</sup> vrátane vyššieho odborného (includes Higher professional)

P17 Krátkodobá migrácia za prácou do zahraničia <sup>1/</sup>  
Short-term work migration abroad <sup>1/</sup>

v tis. Thousands

Ukazovateľ	Spolu Total	muži Men	ženy Women	Kraj bydliska/ Region os residence								Indicator
				Bratislav- ský	Trnav- ský	Trenčian- sky	Nitrian- sky	Žilinský	Bansko- bystrický	Prešov- ský	Košický	
<b>Pracujúci</b>	<b>2 608,9</b>	<b>1 379,1</b>	<b>1 229,8</b>	<b>393,3</b>	<b>277,1</b>	<b>281,4</b>	<b>334,7</b>	<b>342,3</b>	<b>288,0</b>	<b>356,3</b>	<b>336,0</b>	<b>Employed</b>
z toho												of which
<b>v zahraničí do 1 roku</b>	<b>113,8</b>	<b>80,6</b>	<b>33,2</b>	<b>5,7</b>	<b>8,4</b>	<b>6,8</b>	<b>20,5</b>	<b>19,7</b>	<b>9,5</b>	<b>26,5</b>	<b>16,6</b>	<b>With workplace outside the SR up to 1 year</b>
muži	80,6	80,6	-	4,1	6,9	5,1	12,8	15,6	6,0	19,6	10,5	Men
ženy	33,2	-	33,2	1,7	1,4	1,7	7,7	4,1	3,6	6,9	6,1	Women
<b>krajina, v ktorej pracujú</b>												<b>Country of place of work</b>
Česká republika	20,5	14,4	6,1	0,1	1,5	3,4	0,6	5,9	0,7	5,2	3,0	Czech Republic
Nemecko	29,2	25,3	3,9	-	2,8	-	1,8	5,0	0,9	12,4	6,1	Germany
Rakúsko	30,2	16,2	14,0	5,1	1,1	1,7	6,5	3,9	4,9	4,4	2,5	Austria
Maďarsko	9,1	4,5	4,7	-	-	-	7,6	-	0,6	-	0,9	Hungary
Švajčiarsko	3,8	2,5	1,4	-	0,1	-	0,9	-	0,9	0,7	1,1	Switzerland
Holandsko	6,5	5,9	0,6	-	1,1	-	2,1	0,5	-	2,0	0,7	Netherlands
Spojené kráľovstvo	2,0	1,5	0,5	-	0,5	0,0	0,1	-	0,2	0,1	1,1	United Kingdom
Belgicko	1,9	1,9	-	-	-	0,8	0,1	0,9	0,1	-	-	Belgium
Írsko	-	-	-	-	-	-	-	-	-	-	-	Ireland
Taliansko	2,5	1,4	1,1	-	0,4	-	-	0,7	0,4	0,6	0,4	Italy
iná	8,2	7,1	1,1	0,5	0,7	0,8	0,7	2,9	0,8	0,9	0,8	Other
<b>vekové skupiny</b>												<b>Age groups</b>
15-24 roční	9,4	6,5	2,8	0,1	-	0,5	1,0	2,2	0,5	2,9	2,2	15-24 years
25-29 roční	17,2	11,5	5,7	-	1,4	0,9	4,0	3,7	1,5	5,0	0,8	25-29 years
30-34 roční	14,3	10,2	4,1	1,1	1,4	-	3,6	2,3	0,3	3,4	2,2	30-34 years
35-39 roční	12,3	9,8	2,5	1,5	0,8	2,7	-	1,9	0,8	2,7	1,9	35-39 years
40-44 roční	13,9	11,8	2,1	0,9	2,5	0,3	2,1	1,9	1,8	2,9	1,5	40-44 years
45-49 roční	13,5	10,9	2,6	0,4	1,2	-	3,0	2,5	1,3	2,8	2,3	45-49 years
50-54 roční	12,3	7,1	5,3	1,1	0,6	1,0	2,1	2,3	1,1	2,2	2,1	50-54 years
55-59 roční	12,1	7,5	4,5	0,5	0,5	0,4	2,3	2,2	1,4	3,0	1,9	55-59 years
60 a viac roční	8,9	5,3	3,6	0,2	-	1,2	2,5	0,8	0,7	1,7	1,8	60 years and over
<b>vzdelanie</b>												<b>Education</b>
základné	1,7	0,9	0,9	-	-	-	0,4	-	0,3	0,8	0,3	Basic
stredné odborné (učňovské) bez maturity	32,4	25,0	7,4	0,8	3,2	1,8	4,9	7,1	1,4	7,8	5,3	Secondary vocational without maturita
úplné stredné s maturitou <sup>2/</sup>	59,9	42,9	17,0	1,2	3,7	4,0	9,7	10,6	6,1	15,3	9,4	Secondary with maturita <sup>2/</sup>
vysokoškolské	19,7	11,7	8,0	3,8	1,5	1,0	5,5	2,0	1,7	2,6	1,7	University
<b>ekon.činnosť (SK Nace Rev.2)</b>												<b>Economic activity (NACE Rev.2)</b>
A Poľnohospodárstvo,lesníctvo a rybolov	3,8	2,0	1,8	0,2	0,1	0,5	0,5	1,7	-	0,7	0,1	A Agriculture
B-E Priemysel	19,5	16,0	3,5	0,4	1,2	1,8	4,6	1,6	1,5	5,2	3,3	B-E Industry
F Stavebníctvo	35,6	35,2	0,4	-	1,9	0,7	3,2	9,9	2,3	12,2	5,4	F Construction
G Veľkobchod a maloobchod	6,3	2,4	3,9	0,2	1,0	-	1,6	0,9	1,1	0,5	1,1	G Wholesale, retail trade
H Doprava a skladovanie	10,5	9,6	0,9	0,6	1,8	0,2	3,5	1,3	1,1	0,8	1,2	H Transportation, storage
I Ubytovacie a stravovacie služby	10,1	4,1	6,0	0,7	0,1	0,5	2,9	1,6	1,0	1,5	1,7	I Accommod., food services
J Informácie a komunikácia	4,5	4,2	0,3	1,1	0,1	0,9	0,9	0,9	0,6	-	-	J Information, communication
M Odborné, vedecké a technické činnosti	1,6	0,9	0,7	0,5	0,3	-	0,2	0,3	-	0,2	-	M Profession., techn. activ.
Q Zdravotníctvo a sociálna pomoc	14,4	2,3	12,1	1,0	1,2	0,2	1,9	1,2	1,7	4,4	2,9	Q Health, soc. work activ.
T Činnosti domácností ako zamestnávateľov	1,0	-	1,0	-	-	-	-	-	-	-	1,0	T Activities of households
ostatné	6,5	4,0	2,5	1,1	0,5	2,0	1,3	0,5	0,3	0,9	-	Others
<b>zamestnanie (SK ISCO-08 2020)</b>												<b>Classification of occupations (ISCO-08)</b>
1 Zákonodarcovia, riadiaci pracovníci	3,0	2,1	0,9	0,8	0,5	0,0	1,2	0,3	-	-	0,1	1 Managers
2 Špecialisti	7,4	4,7	2,7	2,2	0,7	0,3	1,6	1,0	0,8	0,6	0,0	2 Professionals
3 Technici a odborní pracovníci	8,0	5,6	2,4	1,1	-	0,7	1,3	2,1	0,6	1,0	1,2	3 Technicians and associate professionals
4 Administratívni pracovníci	4,7	2,5	2,3	-	0,9	0,2	1,6	0,7	0,9	0,5	-	4 Clerical support workers
5 Pracovníci v službách a obchode	20,8	6,4	14,5	0,3	1,5	1,2	3,4	2,4	3,0	5,6	3,4	5 Service and sales workers
6 Kvalif.prac.v poľnohosp.,lesníctve,rybárstve	0,7	0,7	-	-	0,1	-	0,2	-	-	0,3	0,1	6 Skilled agricu.,forestry and fishery workers
7 Kvalifikovaní pracovníci a remeselníci	36,1	33,7	2,4	0,1	2,1	2,5	4,4	7,2	1,8	13,4	4,6	7 Craft and related trades workers
8 Operátori a montéri strojov a zariadení	17,2	15,6	1,6	0,9	2,0	0,2	4,4	1,2	1,6	2,4	4,5	8 Plant and machine operators, and assemblers
9 Pomocní a nekvalifikovaní pracovníci	15,8	9,4	6,5	0,3	0,5	1,7	2,5	4,9	0,6	2,6	2,6	9 Elementary occupations
0 Príslušníci ozbrojených síl	-	-	-	-	-	-	-	-	-	-	-	0 Armed forces occupations

<sup>1/</sup> vrátane časovo neobmedzenej dochádzky za prácou (includes time unlimited commuting)

<sup>2/</sup> vrátane vyššieho odborného (includes Higher professional)

**N1 Nezamestnaní podľa vzdelania a veku**  
**Unemployed by education and age**

v tis.

Thousands

Ukazovateľ	Spolu Total	Vekové skupiny / Age groups											Indicator
		15-19	20-24	25-29	30-34	35-39	40-44	45-49	50-54	55-59	60-64	65+	
<b>Nezamestnaní</b>	<b>157,8</b>	<b>5,1</b>	<b>21,5</b>	<b>18,4</b>	<b>21,6</b>	<b>21,1</b>	<b>21,9</b>	<b>16,9</b>	<b>12,1</b>	<b>13,8</b>	<b>5,1</b>	<b>0,4</b>	<b>Unemployed</b>
<b>vzdelanie</b>													<b>Education</b>
základné	39,4	3,2	4,6	2,2	5,6	6,6	6,1	5,2	3,2	2,3	0,4	-	Basic
stredné odborné (učňovské) bez mat.	51,7	1,8	5,3	7,2	5,8	4,4	6,8	5,5	4,5	8,2	2,1	0,1	Secondary vocational without matura
úplné stredné odbor.(učňov.) s mat. <sup>1/</sup>	8,1	-	1,1	0,8	0,5	1,1	2,1	0,6	0,9	0,3	0,8	-	Secondary vocational with matura
úplné stredné všeobecné	4,7	-	1,3	0,6	1,6	-	0,5	-	0,7	0,0	-	-	Secondary general with matura
úplné stredné odborné	39,5	0,0	7,6	4,8	5,3	7,4	4,4	3,6	2,9	2,2	1,3	0,1	Secondary specialised with matura
vyššie odborné	-	-	-	-	-	-	-	-	-	-	-	-	Higher professional
vysokoškolské - 1. stupeň	2,2	-	0,7	0,5	-	0,7	-	-	-	0,2	-	-	University - Bachelor degree
vysokoškolské - 2. stupeň	11,2	-	1,0	2,3	2,6	0,7	1,5	2,1	-	0,3	0,6	0,2	University - Master degree
vysokoškolské - 3. stupeň	0,5	-	-	-	-	-	0,5	-	-	-	-	-	University - PhD. degree
bez školského vzdelania	0,6	-	-	-	0,3	-	-	-	-	0,3	-	-	Without school education
<b>Muži</b>	<b>82,8</b>	<b>3,3</b>	<b>15,2</b>	<b>9,5</b>	<b>10,7</b>	<b>11,1</b>	<b>11,0</b>	<b>7,1</b>	<b>6,1</b>	<b>5,9</b>	<b>2,6</b>	<b>0,3</b>	<b>Men</b>
<b>vzdelanie</b>													<b>Education</b>
základné	19,0	1,8	3,1	0,4	3,2	3,0	2,3	2,3	1,5	1,1	0,3	-	Basic
stredné odborné (učňovské) bez mat.	31,9	1,4	4,3	5,2	2,9	3,8	4,5	2,6	2,6	3,3	1,3	0,1	Secondary vocational without matura
úplné stredné odbor.(učňov.) s mat. <sup>1/</sup>	5,4	-	0,9	-	0,5	0,9	1,3	0,5	0,8	0,2	0,3	-	Secondary vocational with matura
úplné stredné všeobecné	1,4	-	0,3	0,3	0,6	-	0,3	-	-	-	-	-	Secondary general with matura
úplné stredné odborné	19,2	0,0	5,9	2,7	2,8	2,4	2,0	0,8	1,3	1,0	0,4	-	Secondary specialised with matura
vyššie odborné	-	-	-	-	-	-	-	-	-	-	-	-	Higher professional
vysokoškolské - 1. stupeň	1,4	-	0,2	0,5	-	0,7	-	-	-	-	-	-	University - Bachelor degree
vysokoškolské - 2. stupeň	3,8	-	0,6	0,4	0,4	0,3	0,4	0,9	-	0,2	0,4	0,2	University - Master degree
vysokoškolské - 3. stupeň	0,2	-	-	-	-	-	0,2	-	-	-	-	-	University - PhD. degree
bez školského vzdelania	0,3	-	-	-	0,3	-	-	-	-	-	-	-	Without school education
<b>Ženy</b>	<b>75,1</b>	<b>1,8</b>	<b>6,3</b>	<b>8,9</b>	<b>10,8</b>	<b>9,9</b>	<b>10,9</b>	<b>9,8</b>	<b>6,1</b>	<b>7,9</b>	<b>2,5</b>	<b>0,1</b>	<b>Women</b>
<b>vzdelanie</b>													<b>Education</b>
základné	20,3	1,4	1,5	1,7	2,3	3,6	3,8	2,9	1,7	1,2	0,1	-	Basic
stredné odborné (učňovské) bez mat.	19,7	0,4	1,0	2,0	2,8	0,7	2,3	2,8	1,9	4,9	0,8	0,0	Secondary vocational without matura
úplné stredné odbor.(učňov.) s mat. <sup>1/</sup>	2,7	-	0,2	0,8	-	0,2	0,8	0,1	0,1	0,1	0,5	-	Secondary vocational with matura
úplné stredné všeobecné	3,3	-	1,0	0,4	1,0	-	0,2	-	0,7	0,0	-	-	Secondary general with matura
úplné stredné odborné	20,4	-	1,7	2,1	2,5	5,0	2,4	2,8	1,6	1,2	0,9	0,1	Secondary specialised with matura
vyššie odborné	-	-	-	-	-	-	-	-	-	-	-	-	Higher professional
vysokoškolské - 1. stupeň	0,7	-	0,5	-	-	-	-	-	-	0,2	-	-	University - Bachelor degree
vysokoškolské - 2. stupeň	7,4	-	0,4	1,9	2,1	0,4	1,2	1,2	-	0,0	0,2	-	University - Master degree
vysokoškolské - 3. stupeň	0,2	-	-	-	-	-	0,2	-	-	-	-	-	University - PhD. degree
bez školského vzdelania	0,3	-	-	-	-	-	-	-	-	0,3	-	-	Without school education

<sup>1/</sup> s výučným listom alebo maturitou z nadstavbového štúdia[DATAcube\\_pr2031qs](#)[DATAcube\\_pr2033qs](#)



## N2 Nezamestnaní podľa dôvodu ukončenia posledného zamestnania

### Unemployed by reasons for leaving the last job

v tis.

Thousands

Ukazovateľ	Spolu Total	muži Men	ženy Women	Indicator
<b>Nezamestnaní</b>	<b>157,8</b>	<b>82,8</b>	<b>75,1</b>	<b>Unemployed</b>
<b>nezamestnaní, ktorí mali niekedy zamestnanie</b>	<b>109,6</b>	<b>58,6</b>	<b>51,0</b>	<b>Unemployed with previous work experience</b>
<b>vekové skupiny</b>				<b>Age groups</b>
15-19 roční	0,3	0,3	-	15-19 years
20-24 roční	6,8	5,4	1,4	20-24 years
25-29 roční	14,5	7,6	6,9	25-29 years
30-34 roční	15,8	7,8	8,0	30-34 years
35-39 roční	15,1	8,9	6,2	35-39 years
40-44 roční	17,3	9,9	7,4	40-44 years
45-49 roční	13,4	6,0	7,4	45-49 years
50-54 roční	10,2	5,1	5,2	50-54 years
55-59 roční	11,4	5,2	6,3	55-59 years
60-64 roční	4,4	2,2	2,2	60-64 years
65 a viac roční	0,4	0,3	0,1	65 years and over
<b>vzdelanie</b>				<b>Education</b>
základné	15,1	7,9	7,2	Basic
stredné odborné (učňovské) bez maturity	40,7	25,9	14,8	Secondary vocational without matura
úplné stredné odbor.(učňov.) s mat. <sup>1/</sup>	7,4	4,7	2,7	Secondary vocational with matura
úplné stredné všeobecné	3,6	1,3	2,3	Secondary general with matura
úplné stredné odborné	33,1	14,4	18,7	Secondary specialised with matura
vyššie odborné	-	-	-	Higher professional
vysokoškolské - 1. stupeň	0,9	0,7	0,2	University - Bachelor degree
vysokoškolské - 2. stupeň	8,3	3,4	5,0	University - Master degree
vysokoškolské - 3. stupeň	0,5	0,2	0,2	University - PhD. degree
bez školského vzdelania	-	-	-	Without school education
<b>dôvod ukončenia posled.zamest.</b>				<b>Main reason for leaving the last job</b>
prestali podnikat'	1,5	0,9	0,6	Stopped own business activities
zamestnávateľ ukončil činnosť	6,6	2,5	4,2	Employer stopped activities
prepustenie pre nadbytočnosť	25,3	15,6	9,6	Dismissed due to redundancy
prepustenie z iných dôvodov	6,7	3,4	3,3	Dismissed for other reasons
ukonč.dočasného zamestnania	18,8	10,8	8,1	A fixed-term job has ended
starali sa o deti al.odkázaných príbuzných	2,7	0,4	2,3	Caring for children or incapacitated relatives
iné rodinné dôvody	4,1	1,1	2,9	Other family reasons
návšteva školy al.vzdelávanie	0,6	0,6	-	Education and training
zdravotné dôvody (vr.invalidného dôchodku)	5,8	3,7	2,1	Health reasons (incl.disability pension)
odchod do predčasného dôchodku	0,2	-	0,2	Early retirement pension
odchod do dôchodku (aj výsluhového)	0,3	0,2	0,1	Retirement (incl.pension for years in service)
iné osobné dôvody	12,0	7,8	4,2	Other personal reasons
iné dôvody	4,7	2,1	2,7	Other reasons
nezistení (vr. od ukončenia posledného zamestnania prešlo viac ako 8 rokov)	20,3	9,5	10,8	Not identified (includes persons who did not work more than 8 years)
<b>nezamestnaní, ktorí nemali ešte zamestnanie</b>	<b>48,2</b>	<b>24,1</b>	<b>24,0</b>	<b>Unemployed without work experience</b>

<sup>1/</sup> s výučným listom alebo maturitou z nadstavbového štúdia

**N3 Nezamestnaní podľa ekonomickej činnosti a postavenia v poslednom zamestnaní**  
**Unemployed by economic activity and status in the last job**

v tis.

Thousands

Ukazovateľ	Spolu Total	muži Men	ženy Women	Indicator
<b>Nezamestnaní</b>	<b>157,8</b>	<b>82,8</b>	<b>75,1</b>	<b>Unemployed</b>
<b>nezamestnaní, ktorí mali niekedy zamestnanie</b>	<b>109,6</b>	<b>58,6</b>	<b>51,0</b>	<b>Unemployed with previous work experience</b>
<b>ekon.činnosť posledného zamestnania (SK NACE Rev.2)</b>				<b>Economic activity of the last job (NACE Rev.2)</b>
A Pôdohospodárstvo	2,3	1,7	0,6	A Agriculture
B Ťažba a dobývanie	-	-	-	B Mining and quarrying
C Priemyselná výroba	29,9	20,0	9,9	C Manufacturing
D Dod. elektriny, plynu, pary	0,6	0,6	-	D Electricity, gas supply
E Dodávka vody, odpady	0,7	0,5	0,2	E Water supply, waste
F Stavebníctvo	11,9	9,8	2,1	F Construction
G Veľkoobchod a maloobchod	15,3	4,6	10,7	G Wholesale, retail trade
H Doprava a skladovanie	4,4	3,9	0,5	H Transportation, storage
I Ubytov. a stravov. služby	7,2	2,7	4,5	I Accommod., food services
J Informácie a komunikácia	0,8	0,8	0,0	J Information, communication
K Finanč. a poisťov. činnosti	0,3	-	0,3	K Financ., insur. activities
L Čin. v obl. nehnuteľností	-	-	-	L Real estate activities
M Odborné, vedec. a techn. čin.	1,3	0,8	0,5	M Profession., techn. activ.
N Administratívne služby	2,4	0,8	1,6	N Administrative services
O Verej. správa, soc. zabezp.	3,4	1,4	2,0	O Public admin., social secur.
P Vzdelávanie	2,6	0,8	1,7	P Education
Q Zdravotníctvo, soc. pomoc	3,0	-	3,0	Q Health, soc. work activ.
R Umenie, zábava a rekreácia	1,5	1,0	0,5	R Arts, recreation
S Ostatné činnosti	2,6	0,5	2,1	S Other service activities
T Činnosti domácností	-	-	-	T Activities of households
U Čin. extrateritor. združení	-	-	-	U Extraterritorial org. activ.
nezistení <sup>1/</sup>	19,7	8,9	10,8	Not identified <sup>1/</sup>
<b>postavenie v poslednom zamest. zamestnanci</b>	<b>86,1</b>	<b>46,7</b>	<b>39,4</b>	<b>Status in the last job</b> <b>Employees</b>
vo verejnom sektore	13,4	6,5	6,9	Public sector
v súkromnom sektore	72,8	40,2	32,6	Private sector
samozamestnaní	3,8	3,1	0,8	Self-employment jobs
nezistení <sup>1/</sup>	19,7	8,9	10,8	Not identified <sup>1/</sup>
<b>nezamestnaní, ktorí nemali ešte zamestnanie</b>	<b>48,2</b>	<b>24,1</b>	<b>24,0</b>	<b>Unemployed without work experience</b>

<sup>1/</sup> vrátane osôb, u ktorých od ukončenia posledného zamestnania prešlo viac ako 8 rokov  
 (includes persons who did not work more than 8 years)

[DATAcube. pr2025qs](#)

#### N4 Nezamestnaní podľa posledného zamestnania

##### Unemployed by occupation of the last job

v tis.

Thousands

Posledné zamestnanie (SK ISCO-08 2020)	Spolu Total	muži Men	ženy Women	Classification of occupations (ISCO-08)
<b>Nezamestnaní</b>	<b>157,8</b>	<b>82,8</b>	<b>75,1</b>	<b>Unemployed</b>
<b>nezamestnaní, ktorí mali niekedy zamestnanie</b>	<b>109,6</b>	<b>58,6</b>	<b>51,0</b>	<b>Unemployed with previous work experience</b>
<b>1 Zákonodarcovia, riadiaci pracovníci</b>	<b>2,0</b>	<b>1,2</b>	<b>0,8</b>	<b>1 Managers</b>
11 Zákonodarc., vys. št. úr., najvyšš. predst. pod. a org.	-	-	-	11 Chief executiv., senior officials, legislators
12 Riadiaci prac. (manaž.) admin., podpor. a obch. čin.	0,7	0,4	0,3	12 Administrative and commercial managers
13 Riadiaci prac. (manaž.) vo výrobe a v špec. služ.	0,7	0,7	-	13 Production and specialised services managers
14 Riad. prac. (manaž.) v ubyt., rešt., obch. a ost. služ.	0,7	0,1	0,5	14 Hospitality, retail and oth. services managers
<b>2 Špecialisti</b>	<b>2,5</b>	<b>1,0</b>	<b>1,5</b>	<b>2 Professionals</b>
21 Špecialisti v oblasti vedy a techniky	0,6	0,6	-	21 Science and engineering professionals
22 Špecialisti v zdravotníctve	-	-	-	22 Health professionals
23 Pedagóg. a odbor. prac. vo výchove a vzdeláv.	1,2	0,0	1,1	23 Teaching professionals
24 Špecialisti admin., podporných a obchod. čin.	-	-	-	24 Business and administration professionals
25 Špecialisti v obl. informač. a komun. technológií	0,2	0,2	-	25 Informat., communic. technology professionals
26 Špecialisti v obl. práva, soc. vecí a kultúry	0,5	0,2	0,3	26 Legal, social and cultural professionals
<b>3 Technici a odborní pracovníci</b>	<b>7,7</b>	<b>3,7</b>	<b>4,1</b>	<b>3 Technicians and associate professionals</b>
31 Technici a odb. prac. v obl. vedy a techniky	2,6	1,8	0,8	31 Science and engineering assoc. professionals
32 Odborní pracovníci v zdravotníctve	0,7	-	0,7	32 Health associate professionals
33 Odb. prac. admin., podporných a obchod. čin.	1,9	0,4	1,5	33 Business and adminis. associate professionals
34 Odb. prac. v obl. práva, soc. vecí a kultúry a pod. pr.	1,6	0,6	1,1	34 Legal, social, cultur. associate professionals
35 Technici v obl. inform. a komunik. technológií	0,8	0,8	-	35 Information and communications technicians
<b>4 Administratívni pracovníci</b>	<b>8,1</b>	<b>2,1</b>	<b>5,9</b>	<b>4 Clerical support workers</b>
41 Všeobecní administr. prac. a zapisovatelia	2,5	0,2	2,2	41 General and keyboard clerks
42 Administr. pracovníci v zákazníckych službách	1,4	-	1,4	42 Customer services clerks
43 Administ. prac. na záznam čísel. a sklad. údajov	3,3	1,4	1,8	43 Numerical and material recording clerks
44 Ostatní pomocní administratívni pracovníci	0,6	0,0	0,5	44 Other clerical support workers
<b>5 Pracovníci v službách a obchode</b>	<b>19,6</b>	<b>6,1</b>	<b>13,6</b>	<b>5 Service and sales workers</b>
51 Pracovníci v osobných službách	6,8	3,7	3,1	51 Personal service workers
52 Predavači	9,3	2,1	7,3	52 Sales workers
53 Pracovníci v oblasti osobnej starostlivosti	3,2	-	3,2	53 Personal care workers
54 Prac. verejnej ochrany a bezpečnostn. služieb	0,3	0,3	-	54 Protective services workers
<b>6 Kvalif. prac. v poľnohosp., lesníctve a rybárstve</b>	<b>1,2</b>	<b>1,2</b>	<b>-</b>	<b>6 Skilled agricu., forestry and fishery workers</b>
61 Kvalif. prac. v poľnohosp. (trhovo orientovaní)	-	-	-	61 Market-oriented skilled agricultural workers
62 Kvalif. prac. v les., rybárs. poľov. (trh. orient.)	1,2	1,2	-	62 Market-orient. skilled forestry, fish. workers
63 Farmári, chov. rýb, poľovn., zberači úrody	-	-	-	63 Subsistence farmers, fishers, hunters, gatherers
<b>7 Kvalifikovaní pracovníci a remeselníci</b>	<b>18,1</b>	<b>15,7</b>	<b>2,4</b>	<b>7 Craft and related trades workers</b>
71 Kvalif. stav. prac., remesel. okr. elektrikárov	6,9	6,9	-	71 Building and rel. trad. workers, excl. electric.
72 Kvalif. prac. v hutníctve, strojárstve a pod. prac.	2,5	2,5	-	72 Metal, machinery and related trades workers
73 Umeleckí a ruční remeselníci a tlačiar	0,7	0,7	-	73 Handicraft and printing workers
74 Elektrikári a elektronici	1,6	1,6	-	74 Electrical and electronic trades workers
75 Sprac. a výrobc. potr., výr., výr. z dreva a odevov	6,4	4,0	2,4	75 Food proces., wood working, garment trade wor.
<b>8 Operátori a montéri strojov a zariadení</b>	<b>16,2</b>	<b>11,4</b>	<b>4,8</b>	<b>8 Plant and machine operators, and assemblers</b>
81 Operátori stacionárnych strojov a zariadení	6,1	3,2	2,9	81 Stationary plant and machine operators
82 Montážni pracovníci	6,3	4,4	1,9	82 Assemblers
83 Vodiči a obsluha pojazd. strojových zariadení	3,8	3,8	-	83 Drivers and mobile plant operators
<b>9 Pomocní a nekvalifikovaní pracovníci</b>	<b>14,6</b>	<b>7,4</b>	<b>7,2</b>	<b>9 Elementary occupations</b>
91 Upratovači a pomocníci	4,2	-	4,2	91 Cleaners and helpers
92 Pomocní pracovníci v poľn., lesn. a rybárstve	0,8	0,5	0,3	92 Agricultural, forestry and fishery labourers
93 Pomoc. prac. v ťažbe, staveb., výrobe, doprave	7,3	5,5	1,8	93 Labourers in mining, constr., manuf., transport
94 Pomocní pracovníci pri príprave jedla	0,8	0,1	0,7	94 Food preparation assistants
95 Pouliční predavači a pom. prac. v pod. službách	-	-	-	95 Street and related sales and service workers
96 Prac. pri likvidácii odpadu a ost. nekvalif. prac.	1,4	1,3	0,2	96 Refuse workers and other elementary workers
<b>0 Príslušníci ozbrojených síl</b>	<b>-</b>	<b>-</b>	<b>-</b>	<b>0 Armed forces occupations</b>
01 Dôstojníci ozbrojených síl	-	-	-	01 Commissioned armed forces officers
02 Poddôstojníci ozbrojených síl	-	-	-	02 Non-commissioned armed forces officers
03 Ostatné ozbrojené sily	-	-	-	03 Armed forces occupations, other ranks
<b>nezistené (vr. od ukončenia posledného zamestnania prešlo viac ako 8 rokov+nezist.)</b>	<b>19,7</b>	<b>8,9</b>	<b>10,8</b>	<b>Not identified</b> (includes persons who did not work more than 8 years)
<b>nezamestnaní, ktorí ešte nemali zamestnanie</b>	<b>48,2</b>	<b>24,1</b>	<b>24,0</b>	<b>Unemployed without work experience</b>

**N5 Nezamestnaní podľa odboru vzdelania, spôsobu hľadania práce a evidencie na úrade práce**  
**Unemployed by field of education, methods of job seeking and registration at the public employment office**

v tis.

Thousands

Ukazovateľ	Spolu Total	muži Men	ženy Women	Indicator
<b>Nezamestnaní</b>	<b>157,8</b>	<b>82,8</b>	<b>75,1</b>	<b>Unemployed</b>
<b>odbor vzdelania <sup>1/</sup></b>				<b>Field of education (ISCED-F 2013)</b>
všeobecné programy a kvalifikácie	4,7	1,4	3,3	Generic programmes and qualifications
pedagogika	2,2	-	2,2	Education
umenia a humanitné odbory	2,2	1,4	0,8	Arts and humanities
spoločenské vedy, žurnalistika a informácie	7,1	1,9	5,3	Social sciences, journalism and information
podnikanie, administratíva/správa/riadenie a právo	15,3	2,8	12,5	Business, administration and law
prírodné vedy, matematika a štatistika	1,9	0,7	1,2	Natural sciences, mathematics and statistics
informačné a komunikačné technológie	1,1	0,6	0,5	Information and Communication Technologies
inžinierstvo/strojárstvo, výroba a výstavba	54,9	42,4	12,5	Engineering, manufacturing and construction
poľnohospodárstvo, lesníctvo, rybárstvo a veterinárstvo	5,5	2,8	2,7	Agriculture, forestry, fisheries and veterinary
zdravie a sociálne zabezpečenie	2,0	0,8	1,2	Health and welfare
služby	20,9	8,6	12,3	Services
nezistené <sup>2/</sup>	40,0	19,4	20,6	Not identified <sup>2/</sup>
<b>nezamestnaní, ktorí hľadajú prácu</b>	<b>155,3</b>	<b>80,8</b>	<b>74,5</b>	<b>Unemployed seeking a job</b>
<b>spôsob hľadania práce</b>				<b>Method of job seeking</b>
podávanie a odpovedanie na inzeráty	38,7	20,2	18,5	Placed or answered advertisements
sledovanie inzerátov	44,1	22,2	21,9	Studied advertisements
vystavovanie alebo aktualizovanie životopisu online	3,7	1,8	2,0	Placed or updated CVs online
priame oslovenie zamestnávateľa	12,1	8,0	4,1	Contacted employers directly
prostredníctvom príbuzných, priateľov a známych	26,9	13,8	13,1	Asked relatives, friends and acquaintances
prostredníctvom úradu práce	26,7	13,3	13,4	Contacted a public employment office
prostredníctvom súkromných personálnych agentúr	0,2	0,1	0,1	Contacted a private employment agencies
pracovný pohovor	2,5	1,2	1,3	Taken a test, interview or examination
organizovanie príprav na začatie podnik.	0,3	0,1	0,2	Made preparations to set up a business
využívanie iných spôsobov	-	-	-	Other method used
<b>nezamestnaní, ktorí si už prácu našli, nástup do 3 mesiacov</b>	<b>2,5</b>	<b>2,0</b>	<b>0,5</b>	<b>Unemployed who have already found a job which will start within 3 months</b>
<b>sú evidovaní na úrade práce ako uchádzači o zamestnanie</b>	<b>133,8</b>	<b>67,7</b>	<b>66,1</b>	<b>Registered at public employment office</b>
<b>osoby so zdravotným postihnutím</b>	<b>5,5</b>	<b>3,2</b>	<b>2,3</b>	<b>Disabled unemployed</b>

<sup>1/</sup> podľa medzinárodnej klasifikácie ISCED-F 2013<sup>2/</sup> vrátane nezamestnaných so základným vzdelaním / included unemployed with basic education

**N6 Nezamestnaní podľa trvania nezamestnanosti a veku**  
**Unemployed by duration of unemployment and age**

v tis.

Thousands

Ukazovateľ	Spolu Total	Vekové skupiny / Age groups											Indicator
		15-19	20-24	25-29	30-34	35-39	40-44	45-49	50-54	55-59	60-64	65+	
<b>Nezamestnaní</b>	<b>157,8</b>	<b>5,1</b>	<b>21,5</b>	<b>18,4</b>	<b>21,6</b>	<b>21,1</b>	<b>21,9</b>	<b>16,9</b>	<b>12,1</b>	<b>13,8</b>	<b>5,1</b>	<b>0,4</b>	<b>Unemployed</b>
<b>trvanie nezamestnanosti</b>													<b>Duration of unemployment</b>
<b>do 11 mesiacov</b>	<b>52,5</b>	<b>3,2</b>	<b>9,4</b>	<b>9,6</b>	<b>5,1</b>	<b>6,4</b>	<b>6,4</b>	<b>4,4</b>	<b>2,6</b>	<b>4,5</b>	<b>0,7</b>	<b>0,2</b>	<b>Up to 11 months</b>
menej ako 1 mesiac	7,1	0,5	2,5	1,1	0,5	0,7	0,7	0,2	0,8	0,1	-	-	Less than 1 month
1 až 2 mesiace	3,2	0,3	0,6	0,2	-	0,7	0,3	0,5	0,2	0,4	0,1	-	1 to 2 months
3 až 5 mesiacov	17,7	1,3	2,2	3,9	2,4	1,7	2,4	1,8	0,3	1,3	0,2	0,2	3 to 5 months
6 až 11 mesiacov	24,5	1,2	4,1	4,3	2,2	3,2	3,0	1,9	1,3	2,8	0,5	-	6 to 11 months
<b>dlhodobá nezamestnanosť</b>													<b>Long-term unemployment</b>
<b>(12 a viac mesiacov)</b>	<b>105,3</b>	<b>1,9</b>	<b>12,1</b>	<b>8,8</b>	<b>16,4</b>	<b>14,7</b>	<b>15,5</b>	<b>12,6</b>	<b>9,6</b>	<b>9,3</b>	<b>4,4</b>	<b>0,2</b>	<b>(12 months or more)</b>
12 až 17 mesiacov	20,0	1,3	3,0	2,0	2,9	2,5	2,6	2,4	1,4	1,3	0,5	0,1	12 to 17 months
18 až 23 mesiacov	10,7	-	2,6	1,1	1,2	1,2	1,5	0,5	1,8	0,6	0,3	-	18 to 23 months
24 až 47 mesiacov	22,5	0,6	3,2	1,8	5,6	1,1	4,3	2,2	1,4	1,7	0,5	0,0	24 to 47 months
48 a viac mesiacov	52,1	-	3,3	3,8	6,7	9,8	7,1	7,5	4,8	5,8	3,2	0,1	48 months or more
<b>Muži</b>	<b>82,8</b>	<b>3,3</b>	<b>15,2</b>	<b>9,5</b>	<b>10,7</b>	<b>11,1</b>	<b>11,0</b>	<b>7,1</b>	<b>6,1</b>	<b>5,9</b>	<b>2,6</b>	<b>0,3</b>	<b>Men</b>
<b>trvanie nezamestnanosti</b>													<b>Duration of unemployment</b>
<b>do 11 mesiacov</b>	<b>28,4</b>	<b>2,4</b>	<b>5,8</b>	<b>4,4</b>	<b>1,8</b>	<b>3,6</b>	<b>3,1</b>	<b>3,1</b>	<b>1,7</b>	<b>2,3</b>	<b>0,1</b>	<b>0,2</b>	<b>Up to 11 months</b>
menej ako 1 mesiac	4,1	-	1,4	0,9	-	0,3	0,5	0,2	0,7	-	-	-	Less than 1 month
1 až 2 mesiace	1,3	0,3	0,3	-	-	-	-	0,5	0,2	-	-	-	1 to 2 months
3 až 5 mesiacov	11,6	1,3	1,4	2,7	0,9	1,0	1,3	1,8	0,1	0,8	-	0,2	3 to 5 months
6 až 11 mesiacov	11,4	0,9	2,6	0,7	0,9	2,3	1,2	0,6	0,7	1,4	0,1	-	6 to 11 months
<b>dlhodobá nezamestnanosť</b>													<b>Long-term unemployment</b>
<b>(12 a viac mesiacov)</b>	<b>54,4</b>	<b>0,8</b>	<b>9,4</b>	<b>5,2</b>	<b>8,9</b>	<b>7,5</b>	<b>7,9</b>	<b>4,0</b>	<b>4,4</b>	<b>3,6</b>	<b>2,4</b>	<b>0,1</b>	<b>(12 months or more)</b>
12 až 17 mesiacov	10,2	0,8	2,7	0,6	0,9	1,3	1,1	0,7	0,8	0,8	0,4	-	12 to 17 months
18 až 23 mesiacov	3,9	-	1,8	0,5	-	-	0,2	-	0,9	0,5	-	-	18 to 23 months
24 až 47 mesiacov	14,3	-	2,7	1,0	4,1	1,1	2,6	0,7	0,9	0,7	0,3	-	24 to 47 months
48 a viac mesiacov	26,0	-	2,1	3,1	3,9	5,1	4,0	2,6	1,8	1,6	1,8	0,1	48 months or more
<b>Ženy</b>	<b>75,1</b>	<b>1,8</b>	<b>6,3</b>	<b>8,9</b>	<b>10,8</b>	<b>9,9</b>	<b>10,9</b>	<b>9,8</b>	<b>6,1</b>	<b>7,9</b>	<b>2,5</b>	<b>0,1</b>	<b>Women</b>
<b>trvanie nezamestnanosti</b>													<b>Duration of unemployment</b>
<b>do 11 mesiacov</b>	<b>24,1</b>	<b>0,8</b>	<b>3,6</b>	<b>5,2</b>	<b>3,3</b>	<b>2,8</b>	<b>3,3</b>	<b>1,3</b>	<b>0,9</b>	<b>2,3</b>	<b>0,6</b>	<b>-</b>	<b>Up to 11 months</b>
menej ako 1 mesiac	3,1	0,5	1,1	0,2	0,5	0,4	0,2	-	0,1	0,1	-	-	Less than 1 month
1 až 2 mesiace	1,9	-	0,2	0,2	-	0,7	0,3	-	-	0,4	0,1	-	1 to 2 months
3 až 5 mesiacov	6,1	-	0,8	1,2	1,6	0,7	1,1	-	0,2	0,5	0,2	-	3 to 5 months
6 až 11 mesiacov	13,1	0,3	1,5	3,6	1,3	0,9	1,8	1,3	0,6	1,4	0,4	-	6 to 11 months
<b>dlhodobá nezamestnanosť</b>													<b>Long-term unemployment</b>
<b>(12 a viac mesiacov)</b>	<b>50,9</b>	<b>1,1</b>	<b>2,7</b>	<b>3,6</b>	<b>7,5</b>	<b>7,1</b>	<b>7,5</b>	<b>8,5</b>	<b>5,2</b>	<b>5,6</b>	<b>1,9</b>	<b>0,1</b>	<b>(12 months or more)</b>
12 až 17 mesiacov	9,9	0,4	0,3	1,4	2,0	1,3	1,5	1,7	0,7	0,5	0,0	0,1	12 to 17 months
18 až 23 mesiacov	6,8	-	0,7	0,6	1,2	1,2	1,3	0,5	0,9	0,1	0,3	-	18 to 23 months
24 až 47 mesiacov	8,2	0,6	0,4	0,8	1,5	-	1,7	1,5	0,5	0,9	0,2	0,0	24 to 47 months
48 a viac mesiacov	26,0	-	1,2	0,7	2,8	4,7	3,1	4,9	3,0	4,2	1,4	-	48 months or more

[DATAcube\\_pr2023qs](#)[DATAcube\\_pr2031qs](#)

**N7 Nezamestnaní podľa trvania nezamestnanosti a vzdelania**  
**Unemployed by duration of unemployment and education**

v tis.

Thousands

Ukazovateľ	Spolu Total	Vzdelanie / Education										Indicator
		základné	stredné odborné (učňovské) bez mat.	úplné stredné odb. (učňovské) s mat. <sup>1/</sup>	úplné stredné všeobecné	úplné stredné odborné	vyššie odborné	vysoko- školské - 1. stupeň	vysoko- školské - 2. stupeň	vysoko- školské - 3. stupeň	bez školského vzdelania	
		Basic	Secondary vocational		Secondary		Higher profes- sional	University			Without school education	
			without maturita	with maturita	general with mat.	specialised with mat.		Bachelor degree	Master degree	PhD. degree		
<b>Nezamestnaní</b>	<b>157,8</b>	<b>39,4</b>	<b>51,7</b>	<b>8,1</b>	<b>4,7</b>	<b>39,5</b>	-	<b>2,2</b>	<b>11,2</b>	<b>0,5</b>	<b>0,6</b>	<b>Unemployed</b>
<b>trvanie nezamestnanosti do 11 mesiacov</b>	<b>52,5</b>	<b>7,7</b>	<b>17,4</b>	<b>3,9</b>	<b>2,0</b>	<b>14,7</b>	-	<b>0,9</b>	<b>5,7</b>	<b>0,2</b>	-	<b>Duration of unemployment Up to 11 months</b>
menej ako 1 mesiac	7,1	0,5	2,3	0,5	0,5	1,3	-	0,5	1,3	0,2	-	Less than 1 month
1 až 2 mesiace	3,2	-	0,8	-	-	1,5	-	0,2	0,7	-	-	1 to 2 months
3 až 5 mesiacov	17,7	3,7	6,3	1,5	0,4	4,8	-	-	1,0	-	-	3 to 5 months
6 až 11 mesiacov	24,5	3,5	8,0	1,8	1,1	7,1	-	0,2	2,7	-	-	6 to 11 months
<b>dlhodobá nezamestnanosť (12 a viac mesiacov)</b>	<b>105,3</b>	<b>31,6</b>	<b>34,3</b>	<b>4,3</b>	<b>2,7</b>	<b>24,8</b>	-	<b>1,2</b>	<b>5,4</b>	<b>0,2</b>	<b>0,6</b>	<b>Long-term unemployment (12 months or more)</b>
12 až 17 mesiacov	20,0	3,3	5,8	1,0	0,8	6,6	-	-	2,5	-	-	12 to 17 months
18 až 23 mesiacov	10,7	0,7	3,3	0,6	0,4	4,7	-	-	1,0	-	-	18 to 23 months
24 až 47 mesiacov	22,5	3,6	8,5	1,3	0,2	8,4	-	-	0,2	0,2	-	24 to 47 months
48 a viac mesiacov	52,1	24,1	16,7	1,3	1,3	5,1	-	1,2	1,7	-	0,6	48 months or more
<b>Muži</b>	<b>82,8</b>	<b>19,0</b>	<b>31,9</b>	<b>5,4</b>	<b>1,4</b>	<b>19,2</b>	-	<b>1,4</b>	<b>3,8</b>	<b>0,2</b>	<b>0,3</b>	<b>Men</b>
<b>trvanie nezamestnanosti do 11 mesiacov</b>	<b>28,4</b>	<b>4,0</b>	<b>12,8</b>	<b>2,5</b>	<b>0,8</b>	<b>5,8</b>	-	<b>0,2</b>	<b>2,3</b>	-	-	<b>Duration of unemployment Up to 11 months</b>
menej ako 1 mesiac	4,1	-	1,7	0,3	0,2	0,7	-	0,2	1,0	-	-	Less than 1 month
1 až 2 mesiace	1,3	-	0,6	-	-	0,2	-	-	0,4	-	-	1 to 2 months
3 až 5 mesiacov	11,6	2,2	4,7	0,7	0,3	3,4	-	-	0,4	-	-	3 to 5 months
6 až 11 mesiacov	11,4	1,9	5,8	1,5	0,3	1,5	-	-	0,5	-	-	6 to 11 months
<b>dlhodobá nezamestnanosť (12 a viac mesiacov)</b>	<b>54,4</b>	<b>15,0</b>	<b>19,2</b>	<b>2,9</b>	<b>0,6</b>	<b>13,3</b>	-	<b>1,2</b>	<b>1,5</b>	<b>0,2</b>	<b>0,3</b>	<b>Long-term unemployment (12 months or more)</b>
12 až 17 mesiacov	10,2	2,0	2,8	0,5	0,1	3,9	-	-	0,8	-	-	12 to 17 months
18 až 23 mesiacov	3,9	0,6	1,2	0,6	-	1,5	-	-	-	-	-	18 to 23 months
24 až 47 mesiacov	14,3	1,4	5,7	1,3	-	5,6	-	-	-	0,2	-	24 to 47 months
48 a viac mesiacov	26,0	11,0	9,3	0,6	0,5	2,3	-	1,2	0,8	-	0,3	48 months or more
<b>Ženy</b>	<b>75,1</b>	<b>20,3</b>	<b>19,7</b>	<b>2,7</b>	<b>3,3</b>	<b>20,4</b>	-	<b>0,7</b>	<b>7,4</b>	<b>0,2</b>	<b>0,3</b>	<b>Women</b>
<b>trvanie nezamestnanosti do 11 mesiacov</b>	<b>24,1</b>	<b>3,7</b>	<b>4,6</b>	<b>1,3</b>	<b>1,2</b>	<b>8,9</b>	-	<b>0,7</b>	<b>3,5</b>	<b>0,2</b>	-	<b>Duration of unemployment Up to 11 months</b>
menej ako 1 mesiac	3,1	0,5	0,6	0,2	0,3	0,6	-	0,3	0,3	0,2	-	Less than 1 month
1 až 2 mesiace	1,9	-	0,1	-	-	1,2	-	0,2	0,3	-	-	1 to 2 months
3 až 5 mesiacov	6,1	1,6	1,7	0,8	0,1	1,4	-	-	0,6	-	-	3 to 5 months
6 až 11 mesiacov	13,1	1,7	2,2	0,3	0,8	5,6	-	0,2	2,2	-	-	6 to 11 months
<b>dlhodobá nezamestnanosť (12 a viac mesiacov)</b>	<b>50,9</b>	<b>16,6</b>	<b>15,1</b>	<b>1,3</b>	<b>2,1</b>	<b>11,5</b>	-	-	<b>3,9</b>	-	<b>0,3</b>	<b>Long-term unemployment (12 months or more)</b>
12 až 17 mesiacov	9,9	1,3	2,9	0,6	0,7	2,6	-	-	1,7	-	-	12 to 17 months
18 až 23 mesiacov	6,8	0,1	2,1	0,1	0,4	3,2	-	-	1,0	-	-	18 to 23 months
24 až 47 mesiacov	8,2	2,2	2,7	-	0,2	2,8	-	-	0,2	-	-	24 to 47 months
48 a viac mesiacov	26,0	13,1	7,4	0,7	0,8	2,8	-	-	0,9	-	0,3	48 months or more

<sup>1/</sup> s výučným listom alebo maturitou z nadstavbového štúdia

**N8 Nezamestnaní podľa trvania nezamestnanosti a krajov**  
**Unemployed by duration of unemployment and regions**

v tis.

Thousands

Ukazovateľ	Spolu Total	Kraj bydliska/ Region of residence								Indicator
		Bratislavský	Trnavský	Trenčiansky	Nitriansky	Žilinský	Banskobystrický	Prešovský	Košický	
<b>Nezamestnaní</b>	<b>157,8</b>	<b>8,6</b>	<b>11,4</b>	<b>8,0</b>	<b>12,7</b>	<b>13,1</b>	<b>26,1</b>	<b>39,6</b>	<b>38,2</b>	<b>Unemployed</b>
<b>trvanie nezamestnanosti do 11 mesiacov</b>	<b>52,5</b>	<b>3,0</b>	<b>3,9</b>	<b>4,7</b>	<b>5,6</b>	<b>5,9</b>	<b>5,3</b>	<b>14,0</b>	<b>10,0</b>	<b>Duration of unemployment Up to 11 months</b>
menej ako 1 mesiac	7,1	0,4	0,4	0,4	0,8	1,5	1,0	1,1	1,6	Less than 1 month
1 až 2 mesiace	3,2	0,5	0,6	-	-	0,4	0,2	0,4	1,1	1 to 2 months
3 až 5 mesiacov	17,7	0,8	1,7	1,6	2,6	0,8	1,5	6,3	2,4	3 to 5 months
6 až 11 mesiacov	24,5	1,3	1,3	2,7	2,2	3,2	2,6	6,2	5,0	6 to 11 months
<b>dlhodobá nezamestnanosť (12 a viac mesiacov)</b>	<b>105,3</b>	<b>5,6</b>	<b>7,5</b>	<b>3,3</b>	<b>7,2</b>	<b>7,2</b>	<b>20,8</b>	<b>25,6</b>	<b>28,2</b>	<b>Long-term unemployment (12 months or more)</b>
12 až 17 mesiacov	20,0	2,2	0,8	0,3	1,9	2,4	1,0	6,7	4,7	12 to 17 months
18 až 23 mesiacov	10,7	0,1	1,9	1,2	0,9	0,5	2,0	2,2	2,2	18 to 23 months
24 až 47 mesiacov	22,5	2,6	1,7	1,5	2,0	3,1	3,5	5,1	3,0	24 to 47 months
48 a viac mesiacov	52,1	0,8	3,1	0,2	2,5	1,2	14,3	11,6	18,3	48 months or more
<b>Muži</b>	<b>82,8</b>	<b>6,1</b>	<b>5,8</b>	<b>4,9</b>	<b>5,8</b>	<b>7,5</b>	<b>12,9</b>	<b>19,4</b>	<b>20,4</b>	<b>Men</b>
<b>trvanie nezamestnanosti do 11 mesiacov</b>	<b>28,4</b>	<b>2,4</b>	<b>1,5</b>	<b>2,7</b>	<b>2,4</b>	<b>2,7</b>	<b>3,0</b>	<b>8,2</b>	<b>5,4</b>	<b>Duration of unemployment Up to 11 months</b>
menej ako 1 mesiac	4,1	0,4	0,2	-	0,6	0,5	0,2	0,7	1,6	Less than 1 month
1 až 2 mesiace	1,3	-	-	-	-	0,1	0,2	0,1	0,9	1 to 2 months
3 až 5 mesiacov	11,6	0,8	0,8	1,6	0,7	0,7	0,8	5,0	1,1	3 to 5 months
6 až 11 mesiacov	11,4	1,2	0,5	1,2	1,0	1,5	1,8	2,4	1,9	6 to 11 months
<b>dlhodobá nezamestnanosť (12 a viac mesiacov)</b>	<b>54,4</b>	<b>3,7</b>	<b>4,3</b>	<b>2,1</b>	<b>3,4</b>	<b>4,8</b>	<b>9,9</b>	<b>11,2</b>	<b>14,9</b>	<b>Long-term unemployment (12 months or more)</b>
12 až 17 mesiacov	10,2	0,9	0,3	0,3	0,2	1,8	0,1	3,4	3,2	12 to 17 months
18 až 23 mesiacov	3,9	-	0,4	0,9	0,4	0,5	0,6	1,2	-	18 to 23 months
24 až 47 mesiacov	14,3	2,4	1,5	0,8	1,8	2,3	1,9	1,6	2,0	24 to 47 months
48 a viac mesiacov	26,0	0,4	2,2	0,1	1,1	0,3	7,3	5,0	9,7	48 months or more
<b>Ženy</b>	<b>75,1</b>	<b>2,5</b>	<b>5,6</b>	<b>3,1</b>	<b>6,9</b>	<b>5,6</b>	<b>13,1</b>	<b>20,3</b>	<b>17,9</b>	<b>Women</b>
<b>trvanie nezamestnanosti do 11 mesiacov</b>	<b>24,1</b>	<b>0,6</b>	<b>2,5</b>	<b>2,0</b>	<b>3,2</b>	<b>3,2</b>	<b>2,3</b>	<b>5,9</b>	<b>4,6</b>	<b>Duration of unemployment Up to 11 months</b>
menej ako 1 mesiac	3,1	-	0,2	0,4	0,2	1,0	0,8	0,4	-	Less than 1 month
1 až 2 mesiace	1,9	0,5	0,6	-	-	0,3	-	0,3	0,2	1 to 2 months
3 až 5 mesiacov	6,1	-	0,9	-	1,8	0,1	0,7	1,3	1,3	3 to 5 months
6 až 11 mesiacov	13,1	0,1	0,8	1,6	1,1	1,8	0,7	3,8	3,1	6 to 11 months
<b>dlhodobá nezamestnanosť (12 a viac mesiacov)</b>	<b>50,9</b>	<b>2,0</b>	<b>3,1</b>	<b>1,1</b>	<b>3,7</b>	<b>2,4</b>	<b>10,9</b>	<b>14,4</b>	<b>13,3</b>	<b>Long-term unemployment (12 months or more)</b>
12 až 17 mesiacov	9,9	1,3	0,5	-	1,7	0,6	0,9	3,4	1,5	12 to 17 months
18 až 23 mesiacov	6,8	0,1	1,5	0,3	0,4	-	1,4	1,0	2,2	18 to 23 months
24 až 47 mesiacov	8,2	0,2	0,2	0,8	0,2	0,8	1,6	3,5	1,0	24 to 47 months
48 a viac mesiacov	26,0	0,4	1,0	0,1	1,4	0,9	7,0	6,6	8,6	48 months or more

DATAcube\_pr2023qs

DATAcube\_pr3102qr

NVO Obyvateľstvo 15+ v neformálnom vzdelávaní podľa vzdelania a postavenia na trhu práce <sup>1/</sup>Population 15 years and over in non-formal education by education and labour status <sup>1/</sup>

v tis.

Thousands

Ukazovateľ	Neformálne vzdelávanie Non-formal education				Indicator
	Obyvateľstvo 15+  Population 15+	Pracujúci  Employed	Nezamest- naní  Unemployed	Osoby mimo trhu práce  Persons outside the labour force	
<b>Spolu</b>	<b>366,6</b>	<b>325,1</b>	<b>2,2</b>	<b>39,3</b>	<b>Total</b>
<b>vzdelanie</b>					<b>Education</b>
základné	20,4	2,9	-	17,4	Basic
stredné odborné (učňovské) bez maturity	30,4	29,5	0,8	0,0	Secondary vocational without maturita
úplné stredné odbor.(učňov.) s mat. <sup>2/</sup>	7,3	6,8	-	0,4	Secondary vocational with maturita
úplné stredné všeobecné	19,6	11,4	0,4	7,8	Secondary general with maturita
úplné stredné odborné	105,8	101,8	0,9	3,1	Secondary specialised with maturita
vyššie odborné	3,2	3,2	-	-	Higher professional
vysokoškolské - 1. stupeň	24,2	17,0	-	7,2	University - Bachelor degree
vysokoškolské - 2. stupeň	148,4	145,5	-	2,9	University - Master degree
vysokoškolské - 3. stupeň	7,3	6,9	-	0,4	University - PhD. degree
bez školského vzdelania	-	-	-	-	Without school education
<b>Muži</b>	<b>189,1</b>	<b>170,5</b>	<b>1,8</b>	<b>16,8</b>	<b>Men</b>
<b>vzdelanie</b>					<b>Education</b>
základné	8,9	1,3	-	7,6	Basic
stredné odborné (učňovské) bez maturity	21,5	20,6	0,8	-	Secondary vocational without maturita
úplné stredné odbor.(učňov.) s mat. <sup>2/</sup>	5,3	4,8	-	0,4	Secondary vocational with maturita
úplné stredné všeobecné	8,3	4,9	0,1	3,3	Secondary general with maturita
úplné stredné odborné	60,5	58,0	0,8	1,6	Secondary specialised with maturita
vyššie odborné	1,5	1,5	-	-	Higher professional
vysokoškolské - 1. stupeň	9,4	6,2	-	3,2	University - Bachelor degree
vysokoškolské - 2. stupeň	72,1	71,4	-	0,6	University - Master degree
vysokoškolské - 3. stupeň	1,8	1,8	-	-	University - PhD. degree
bez školského vzdelania	-	-	-	-	Without school education
<b>Ženy</b>	<b>177,5</b>	<b>154,6</b>	<b>0,4</b>	<b>22,6</b>	<b>Women</b>
<b>vzdelanie</b>					<b>Education</b>
základné	11,4	1,6	-	9,9	Basic
stredné odborné (učňovské) bez maturity	8,9	8,9	-	0,0	Secondary vocational without maturita
úplné stredné odbor.(učňov.) s mat. <sup>2/</sup>	2,0	2,0	-	-	Secondary vocational with maturita
úplné stredné všeobecné	11,4	6,5	0,3	4,5	Secondary general with maturita
úplné stredné odborné	45,3	43,8	0,1	1,5	Secondary specialised with maturita
vyššie odborné	1,7	1,7	-	-	Higher professional
vysokoškolské - 1. stupeň	14,9	10,8	-	4,0	University - Bachelor degree
vysokoškolské - 2. stupeň	76,3	74,1	-	2,2	University - Master degree
vysokoškolské - 3. stupeň	5,6	5,1	-	0,4	University - PhD. degree
bez školského vzdelania	-	-	-	-	Without school education

<sup>1/</sup> s obvyklým pobytom v súkromne hospodáriacich domácnostiach k 31.12.2022(Data on population in private households as of the 31<sup>st</sup> December 2022)<sup>2/</sup> s výučným listom alebo maturitou z nadstavbového štúdia



**NVP Pracujúci v neformálnom vzdelávaní podľa ekonomickej činnosti a zamestnania**  
**Employed in non-formal education by economic activity and occupation**

v tis.

Thousands

Ukazovateľ	Spolu Total	muži Men	ženy Women	Indicator
<b>Pracujúci v neformálnom vzdelávaní</b>	<b>325,1</b>	<b>170,5</b>	<b>154,6</b>	<b>Employed in non-formal education</b>
<b>ekonomická činnosť (SK NACE Rev.2)</b>				<b>Economic activity (NACE Rev.2)</b>
A Pôdohospodárstvo	2,4	2,3	0,1	A Agriculture
B Ťažba a dobývanie	0,1	0,1	-	B Mining and quarrying
C Priemyselná výroba	59,7	39,9	19,8	C Manufacturing
D Dod. elektriny, plynu, pary	4,4	2,4	2,0	D Electricity, gas supply
E Dodávka vody, odpady	4,9	3,7	1,2	E Water supply, waste
F Stavebníctvo	17,5	14,7	2,8	F Construction
G Veľkoobchod a maloobchod	26,7	10,4	16,3	G Wholesale, retail trade
H Doprava a skladovanie	23,9	16,9	7,0	H Transportation, storage
I Ubytov. a stravov. služby	5,7	1,3	4,4	I Accommod., food services
J Informácie a komunikácia	27,5	19,2	8,3	J Information, communication
K Finanč. a poisťov. činnosti	16,0	7,8	8,3	K Financ., insur. activities
L Čin. v obl. nehnuteľností	1,4	0,9	0,5	L Real estate activities
M Odborné, vedec. a techn. čin.	22,8	9,6	13,2	M Profession., techn. activ.
N Administratívne služby	7,5	4,0	3,5	N Administrative services
O Verej. správa, soc. zabezp.	38,6	18,3	20,2	O Public admin., social secur.
P Vzdelávanie	28,1	7,5	20,6	P Education
Q Zdravotníctvo, soc. pomoc	29,4	7,6	21,7	Q Health, soc. work activ.
R Umenie, zábava, rekreácia	5,5	3,3	2,3	R Arts, recreation
S Ostatné činnosti	3,1	0,7	2,4	S Other service activities
T Činnosti domácností	-	-	-	T Activities of households
U Čin. extrateritor. združení	-	-	-	U Extraterritorial org. activ.
<b>zamestnanie (SK ISCO-08 2020)</b>				<b>Occupation (ISCO-08)</b>
1 Zákonodarcovia, riadiaci pracovníci	27,4	16,9	10,5	1 Managers
2 Špecialisti	100,3	48,8	51,5	2 Professionals
3 Technici a odborní pracovníci	75,5	35,3	40,2	3 Technicians and associate professionals
4 Administratívni pracovníci	34,2	10,4	23,8	4 Clerical support workers
5 Pracovníci v službách a obchode	28,5	12,1	16,4	5 Service and sales workers
6 Kvalifikovaní pracovníci v poľnohospodárstve, lesníctve a rybárstve	1,8	1,8	-	6 Skilled agricultural, forestry and fishery workers
7 Kvalifikovaní pracovníci a remeselníci	19,8	16,5	3,3	7 Craft and related trades workers
8 Operátori a montéri strojov a zariadení	28,9	23,9	4,9	8 Plant and machine operators, and assemblers
9 Pomocní a nekvalifikovaní pracovníci	6,7	2,6	4,1	9 Elementary occupations
0 Príslušníci ozbrojených síl	2,1	2,1	-	0 Armed forces occupations

**SOCRa Sezónne očistené časové rady**  
**Seasonally adjusted time series**

v tis. / Thousands

v % / per cent

Obdobie	Ekonomicky aktívni Econom. active population		Pracujúci Employed		Nezamestnaní Unemployed		Miera ekonom. aktivity 15+ Economic activity rate 15+		Miera zamest. 15-64 Employment rate 15-64		Miera nezamestnanosti Unemployment rate		Period
	Sezónne neočistení	Sezónne očistení	Sezónne neočistení	Sezónne očistení	Sezónne neočistení	Sezónne očistení	Sezónne neočistení	Sezónne očistení	Sezónne neočistení	Sezónne očistení	Sezónne neočistení	Sezónne očistení	
	Not season. adjusted	Seasonally adjusted	Not season. adjusted	Seasonally adjusted	Not season. adjusted	Seasonally adjusted	Not season. adjusted	Seasonally adjusted	Not season. adjusted	Seasonally adjusted	Not season. adjusted	Seasonally adjusted	
1. štvrťrok 2000	2 610,3	2 603,4	2 094,6	2 104,0	494,2	477,9	60,3	60,4	56,2	56,5	18,9	18,3	1 <sup>st</sup> quarter 2000
2. štvrťrok 2000	2 595,7	2 604,9	2 083,5	2 092,0	490,7	491,4	60,0	60,2	56,0	56,3	18,9	18,8	2 <sup>nd</sup> quarter 2000
3. štvrťrok 2000	2 611,6	2 608,5	2 106,3	2 099,9	484,2	487,5	60,3	60,2	56,6	56,4	18,5	18,7	3 <sup>rd</sup> quarter 2000
4. štvrťrok 2000	2 615,2	2 616,0	2 122,3	2 110,7	471,8	484,1	60,4	60,3	57,0	56,5	18,0	18,5	4 <sup>th</sup> quarter 2000
1. štvrťrok 2001	2 646,8	2 644,4	2 101,1	2 114,8	521,9	505,8	60,6	60,7	55,9	56,4	19,7	19,1	1 <sup>st</sup> quarter 2001
2. štvrťrok 2001	2 651,1	2 660,2	2 118,0	2 125,6	509,3	510,8	60,7	60,9	56,4	56,6	19,2	19,2	2 <sup>nd</sup> quarter 2001
3. štvrťrok 2001	2 660,1	2 654,7	2 136,6	2 127,1	505,6	509,6	60,9	60,8	56,9	56,6	19,0	19,2	3 <sup>rd</sup> quarter 2001
4. štvrťrok 2001	2 652,0	2 650,8	2 139,0	2 127,2	495,1	505,7	60,7	60,6	56,9	56,5	18,7	19,1	4 <sup>th</sup> quarter 2001
1. štvrťrok 2002	2 627,9	2 629,1	2 104,6	2 121,8	508,9	492,9	60,2	60,3	56,0	56,5	19,4	18,7	1 <sup>st</sup> quarter 2002
2. štvrťrok 2002	2 614,5	2 623,5	2 114,2	2 119,9	486,0	489,2	59,9	60,1	56,3	56,5	18,6	18,6	2 <sup>nd</sup> quarter 2002
3. štvrťrok 2002	2 632,7	2 625,2	2 138,4	2 126,1	479,9	484,7	60,3	60,1	57,0	56,7	18,2	18,5	3 <sup>rd</sup> quarter 2002
4. štvrťrok 2002	2 637,8	2 635,2	2 150,6	2 140,0	472,8	480,8	60,4	60,3	57,3	57,0	17,9	18,3	4 <sup>th</sup> quarter 2002
1. štvrťrok 2003	2 624,0	2 627,4	2 130,8	2 151,6	482,7	465,3	60,1	60,2	56,7	57,3	18,4	17,8	1 <sup>st</sup> quarter 2003
2. štvrťrok 2003	2 627,4	2 635,8	2 170,1	2 175,0	446,8	450,3	60,2	60,4	57,7	57,7	17,0	17,1	2 <sup>nd</sup> quarter 2003
3. štvrťrok 2003	2 646,3	2 636,6	2 186,7	2 170,8	449,0	455,3	60,6	60,4	58,2	57,5	17,0	17,2	3 <sup>rd</sup> quarter 2003
4. štvrťrok 2003	2 639,3	2 637,0	2 170,6	2 160,7	458,2	465,8	60,4	60,3	57,7	57,4	17,4	17,7	4 <sup>th</sup> quarter 2003
1. štvrťrok 2004	2 649,0	2 654,6	2 128,8	2 151,5	511,5	494,5	60,1	60,3	56,0	56,9	19,3	18,7	1 <sup>st</sup> quarter 2004
2. štvrťrok 2004	2 650,0	2 659,9	2 151,9	2 158,6	489,4	492,8	60,2	60,4	56,6	56,8	18,5	18,5	2 <sup>nd</sup> quarter 2004
3. štvrťrok 2004	2 674,2	2 663,4	2 200,9	2 183,7	466,9	473,3	60,3	60,1	57,5	57,0	17,5	17,7	3 <sup>rd</sup> quarter 2004
4. štvrťrok 2004	2 661,3	2 656,3	2 199,8	2 187,7	455,1	462,3	60,0	59,8	57,4	57,0	17,1	17,4	4 <sup>th</sup> quarter 2004
1. štvrťrok 2005	2 643,0	2 647,9	2 177,4	2 196,0	461,9	448,2	59,6	59,7	56,8	57,4	17,5	17,0	1 <sup>st</sup> quarter 2005
2. štvrťrok 2005	2 624,6	2 635,2	2 196,8	2 203,2	425,3	429,6	59,2	59,4	57,4	57,5	16,2	16,3	2 <sup>nd</sup> quarter 2005
3. štvrťrok 2005	2 652,3	2 642,9	2 235,7	2 221,8	415,0	419,5	59,4	59,2	58,0	57,8	15,6	15,8	3 <sup>rd</sup> quarter 2005
4. štvrťrok 2005	2 662,9	2 656,8	2 254,7	2 243,6	407,6	412,6	59,6	59,5	58,5	58,3	15,3	15,5	4 <sup>th</sup> quarter 2005
1. štvrťrok 2006	2 653,3	2 658,3	2 257,5	2 273,4	395,8	384,8	59,0	59,2	58,3	58,6	14,9	14,5	1 <sup>st</sup> quarter 2006
2. štvrťrok 2006	2 651,7	2 661,3	2 294,6	2 300,3	357,1	361,0	59,0	59,2	59,2	59,3	13,5	13,6	2 <sup>nd</sup> quarter 2006
3. štvrťrok 2006	2 662,3	2 654,3	2 320,8	2 310,3	341,6	344,0	59,2	59,1	59,9	59,7	12,8	12,9	3 <sup>rd</sup> quarter 2006
4. štvrťrok 2006	2 651,7	2 645,2	2 332,7	2 321,5	319,0	323,7	59,0	58,8	60,2	59,9	12,0	12,2	4 <sup>th</sup> quarter 2006
1. štvrťrok 2007	2 629,7	2 635,9	2 326,6	2 341,5	303,0	294,4	58,5	58,7	60,1	60,3	11,5	11,3	1 <sup>st</sup> quarter 2007
2. štvrťrok 2007	2 628,9	2 637,5	2 337,7	2 343,8	291,2	293,6	58,5	58,7	60,4	60,5	11,1	11,2	2 <sup>nd</sup> quarter 2007
3. štvrťrok 2007	2 664,4	2 657,4	2 366,5	2 358,2	297,9	299,2	58,9	58,7	60,7	60,8	11,2	11,2	3 <sup>rd</sup> quarter 2007
4. štvrťrok 2007	2 673,6	2 665,7	2 398,3	2 385,5	275,3	280,2	59,1	59,0	61,5	61,2	10,3	10,4	4 <sup>th</sup> quarter 2007
1. štvrťrok 2008	2 671,8	2 679,3	2 391,3	2 407,9	280,5	271,5	59,2	59,1	61,3	61,6	10,5	10,3	1 <sup>st</sup> quarter 2008
2. štvrťrok 2008	2 675,6	2 682,5	2 404,8	2 410,5	270,8	271,9	59,2	59,3	61,7	61,8	10,1	10,2	2 <sup>nd</sup> quarter 2008
3. štvrťrok 2008	2 717,0	2 710,0	2 472,9	2 463,3	244,1	246,8	59,8	59,6	63,1	62,9	9,0	9,0	3 <sup>rd</sup> quarter 2008
4. štvrťrok 2008	2 700,4	2 693,0	2 466,0	2 453,3	234,4	239,7	59,4	59,2	62,9	62,5	8,7	8,7	4 <sup>th</sup> quarter 2008
1. štvrťrok 2009	2 669,2	2 680,1	2 388,2	2 407,8	281,0	272,3	58,7	58,9	60,9	61,4	10,5	10,3	1 <sup>st</sup> quarter 2009
2. štvrťrok 2009	2 680,6	2 686,2	2 378,5	2 381,2	302,1	305,0	58,6	58,8	60,4	60,5	11,3	11,4	2 <sup>nd</sup> quarter 2009
3. štvrťrok 2009	2 705,8	2 696,8	2 366,9	2 354,2	339,0	342,7	59,1	58,9	60,1	59,8	12,5	12,6	3 <sup>rd</sup> quarter 2009
4. štvrťrok 2009	2 704,3	2 696,7	2 329,6	2 320,1	374,6	376,6	59,1	58,9	59,1	59,0	13,9	13,9	4 <sup>th</sup> quarter 2009
1. štvrťrok 2010	2 690,2	2 701,8	2 283,1	2 303,8	407,1	398,0	58,8	58,9	58,0	58,6	15,1	14,8	1 <sup>st</sup> quarter 2010
2. štvrťrok 2010	2 700,8	2 706,9	2 312,5	2 313,5	388,3	393,3	58,8	59,0	58,6	58,7	14,4	14,6	2 <sup>nd</sup> quarter 2010
3. štvrťrok 2010	2 718,3	2 708,7	2 335,0	2 320,6	383,3	388,1	59,2	59,0	59,2	58,8	14,1	14,2	3 <sup>rd</sup> quarter 2010
4. štvrťrok 2010	2 716,7	2 708,6	2 339,4	2 332,0	377,3	376,6	59,1	59,0	59,3	59,1	13,9	13,9	4 <sup>th</sup> quarter 2010
1. štvrťrok 2011	2 668,3	2 675,6	2 296,1	2 311,7	372,2	363,8	58,5	58,6	58,9	59,2	13,9	13,7	1 <sup>st</sup> quarter 2011
2. štvrťrok 2011	2 672,4	2 677,9	2 319,2	2 318,0	353,2	359,9	58,6	58,8	59,4	59,4	13,2	13,4	2 <sup>nd</sup> quarter 2011
3. štvrťrok 2011	2 684,9	2 677,0	2 330,3	2 317,3	354,6	359,7	58,9	58,7	59,7	59,5	13,2	13,3	3 <sup>rd</sup> quarter 2011
4. štvrťrok 2011	2 694,2	2 689,3	2 315,7	2 314,2	378,5	375,1	59,1	58,9	59,3	59,5	14,0	14,0	4 <sup>th</sup> quarter 2011
1. štvrťrok 2012	2 704,9	2 706,6	2 324,7	2 334,5	380,3	372,1	59,2	59,3	59,6	59,7	14,1	13,8	1 <sup>st</sup> quarter 2012
2. štvrťrok 2012	2 702,7	2 707,5	2 334,7	2 332,1	368,0	375,4	59,1	59,3	59,8	59,7	13,6	13,9	2 <sup>nd</sup> quarter 2012
3. štvrťrok 2012	2 714,1	2 708,5	2 342,8	2 332,3	371,3	376,2	59,4	59,2	60,1	59,8	13,7	13,8	3 <sup>rd</sup> quarter 2012
4. štvrťrok 2012	2 704,1	2 703,2	2 313,7	2 317,0	390,4	386,2	59,1	59,0	59,4	59,7	14,4	14,3	4 <sup>th</sup> quarter 2012
1. štvrťrok 2013	2 723,2	2 723,1	2 327,7	2 335,1	395,5	388,0	59,5	59,6	59,8	59,8	14,5	14,3	1 <sup>st</sup> quarter 2013
2. štvrťrok 2013	2 707,8	2 713,9	2 327,8	2 326,1	380,0	387,8	59,1	59,3	59,8	59,8	14,0	14,3	2 <sup>nd</sup> quarter 2013
3. štvrťrok 2013	2 716,4	2 711,9	2 334,4	2 326,1	382,0	385,8	59,3	59,1	60,0	59,9	14,1	14,2	3 <sup>rd</sup> quarter 2013
4. štvrťrok 2013	2 713,7	2 712,1	2 327,1	2 329,7	386,6	382,4	59,2	59,1	59,8	60,0	14,2	14,1	4 <sup>th</sup> quarter 2013
1. štvrťrok 2014	2 714,3	2 715,5	2 331,3	2 339,1	382,9	376,4	59,2	59,3	60,2	60,3	14,1	13,9	1 <sup>st</sup> quarter 2014
2. štvrťrok 2014	2 710,0	2 717,6	2 353,6	2 353,0	356,4	364,6	59,1	59,3	60,7	60,7	13,2	13,4	2 <sup>nd</sup> quarter 2014
3. štvrťrok 2014	2 727,0	2 722,5	2 376,3	2 369,5	350,6	353,0	59,5	59,3	61,3	61,1	12,9	12,9	3 <sup>rd</sup> quarter 2014
4. štvrťrok 2014	2 735,8	2 731,4	2 390,9	2 390,6	344,8	340,8	59,7	59,5	61,7	61,7	12,6	12,5	4 <sup>th</sup> quarter 2014

**SOCRb Sezónne očistené časové rady**  
**Seasonally adjusted time series**

v tis. / Thousands

v % / per cent

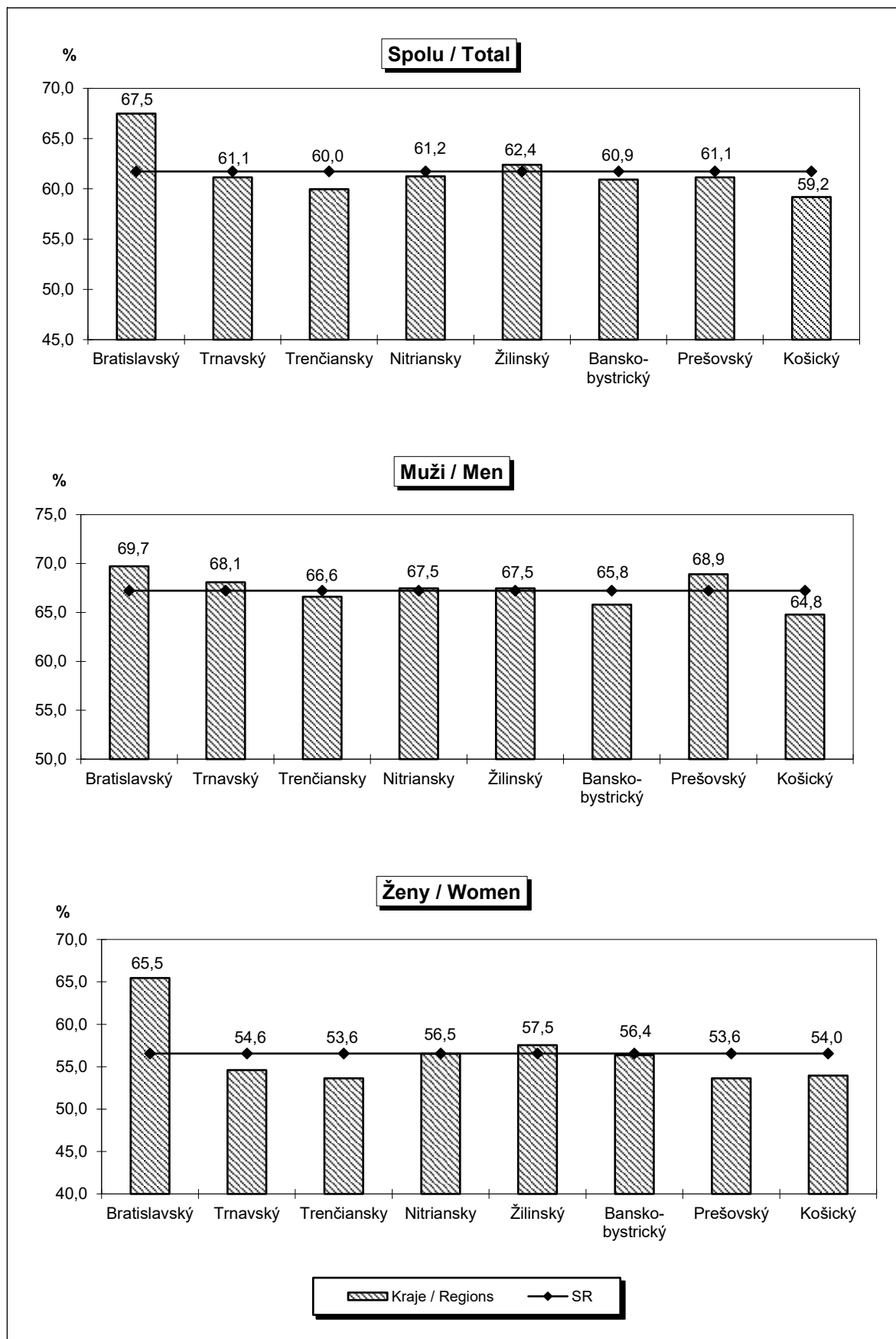
Obdobie	Ekonomicky aktívni Econom. active population		Pracujúci Employed		Nezamestnaní Unemployed		Miera ekonom. aktivity 15+ Economic activity rate 15+		Miera zamest. 15-64 Employment rate 15-64		Miera nezamestnanosti Unemployment rate		Period
	Sezónne neočistení	Sezónne očistení	Sezónne neočistení	Sezónne očistení	Sezónne neočistení	Sezónne očistení	Sezónne neočistení	Sezónne očistení	Sezónne neočistení	Sezónne očistení	Sezónne neočistení	Sezónne očistení	
	Not season. adjusted	Seasonally adjusted	Not season. adjusted	Seasonally adjusted	Not season. adjusted	Seasonally adjusted	Not season. adjusted	Seasonally adjusted	Not season. adjusted	Seasonally adjusted	Not season. adjusted	Seasonally adjusted	
1. štvrťrok 2015	2 731,0	2 733,8	2 392,0	2 399,7	339,0	334,1	59,5	59,6	61,9	62,0	12,4	12,3	1 <sup>st</sup> quarter 2015
2. štvrťrok 2015	2 722,3	2 729,8	2 416,8	2 416,2	305,5	313,6	59,3	59,5	62,5	62,5	11,2	11,4	2 <sup>nd</sup> quarter 2015
3. štvrťrok 2015	2 744,6	2 739,7	2 434,8	2 429,2	309,8	310,5	59,8	59,6	63,0	63,0	11,3	11,3	3 <sup>rd</sup> quarter 2015
4. štvrťrok 2015	2 755,1	2 749,7	2 452,4	2 450,9	302,7	298,8	60,0	59,9	63,5	63,6	11,0	10,9	4 <sup>th</sup> quarter 2015
1. štvrťrok 2016	2 746,1	2 750,8	2 461,6	2 469,4	284,5	281,4	59,8	59,9	64,1	64,1	10,4	10,3	1 <sup>st</sup> quarter 2016
2. štvrťrok 2016	2 755,6	2 762,6	2 490,8	2 490,8	264,8	271,8	60,0	60,2	64,9	64,7	9,6	9,8	2 <sup>nd</sup> quarter 2016
3. štvrťrok 2016	2 765,8	2 759,5	2 503,4	2 497,9	262,4	261,7	60,2	60,0	65,1	65,1	9,5	9,5	3 <sup>rd</sup> quarter 2016
4. štvrťrok 2016	2 765,0	2 759,5	2 512,6	2 510,5	252,4	249,1	60,2	60,0	65,3	65,5	9,1	9,1	4 <sup>th</sup> quarter 2016
1. štvrťrok 2017	2 752,5	2 759,2	2 512,7	2 520,9	239,7	238,3	59,9	60,1	65,8	65,8	8,7	8,7	1 <sup>st</sup> quarter 2017
2. štvrťrok 2017	2 750,0	2 757,9	2 526,8	2 529,1	223,2	228,8	59,8	60,0	66,1	66,1	8,1	8,3	2 <sup>nd</sup> quarter 2017
3. štvrťrok 2017	2 763,2	2 755,1	2 543,0	2 536,6	220,2	218,6	60,1	59,9	66,4	66,3	8,0	7,9	3 <sup>rd</sup> quarter 2017
4. štvrťrok 2017	2 752,9	2 746,4	2 540,2	2 536,2	212,8	210,2	59,9	59,7	66,4	66,6	7,7	7,7	4 <sup>th</sup> quarter 2017
1. štvrťrok 2018	2 736,7	2 745,2	2 542,6	2 551,3	194,1	193,8	59,6	59,8	67,1	67,0	7,1	7,1	1 <sup>st</sup> quarter 2018
2. štvrťrok 2018	2 737,6	2 747,8	2 556,0	2 562,3	181,5	185,6	59,6	59,8	67,1	67,3	6,6	6,7	2 <sup>nd</sup> quarter 2018
3. štvrťrok 2018	2 754,2	2 745,0	2 579,0	2 572,2	175,2	172,8	60,0	59,8	67,9	67,8	6,4	6,3	3 <sup>rd</sup> quarter 2018
4. štvrťrok 2018	2 756,4	2 746,9	2 589,3	2 581,2	167,1	165,8	60,0	59,8	68,2	68,1	6,1	6,1	4 <sup>th</sup> quarter 2018
1. štvrťrok 2019	2 748,2	2 759,5	2 588,4	2 599,0	159,8	160,5	59,8	60,1	68,6	68,4	5,8	5,8	1 <sup>st</sup> quarter 2019
2. štvrťrok 2019	2 724,9	2 737,1	2 569,9	2 579,4	155,0	157,7	59,3	59,5	68,1	68,5	5,7	5,7	2 <sup>nd</sup> quarter 2019
3. štvrťrok 2019	2 746,3	2 735,0	2 585,1	2 577,1	161,2	157,9	59,8	59,6	68,5	68,4	5,9	5,8	3 <sup>rd</sup> quarter 2019
4. štvrťrok 2019	2 746,2	2 734,0	2 591,2	2 579,1	154,9	154,9	59,8	59,6	68,5	68,2	5,6	5,7	4 <sup>th</sup> quarter 2019
1. štvrťrok 2020	2 713,9	2 731,6	2 552,3	2 568,3	161,6	163,3	59,1	59,3	68,0	67,9	6,0	6,0	1 <sup>st</sup> quarter 2020
2. štvrťrok 2020	2 682,3	2 694,7	2 504,5	2 514,8	177,8	179,8	58,4	58,6	66,8	67,3	6,6	6,7	2 <sup>nd</sup> quarter 2020
3. štvrťrok 2020	2 726,0	2 711,5	2 529,4	2 518,5	196,5	193,0	59,3	59,1	67,5	67,4	7,2	7,1	3 <sup>rd</sup> quarter 2020
4. štvrťrok 2020	2 728,7	2 713,1	2 538,9	2 523,5	189,8	189,6	59,4	59,2	67,8	67,6	7,0	7,0	4 <sup>th</sup> quarter 2020
! 1. štvrťrok 2021 <sup>1/</sup>	2 692,1	2 714,9	2 501,8	2 523,3	190,3	191,6	59,6	59,8	67,9	68,0	7,1	7,1	! 1 <sup>st</sup> quarter 2021 <sup>1/</sup>
2. štvrťrok 2021	2 724,2	2 736,3	2 535,3	2 545,5	188,9	190,8	60,3	60,5	68,8	69,0	6,9	7,0	2 <sup>nd</sup> quarter 2021
3. štvrťrok 2021	2 779,0	2 763,4	2 591,2	2 578,1	187,8	185,3	61,5	61,2	70,3	69,9	6,8	6,7	3 <sup>rd</sup> quarter 2021
4. štvrťrok 2021	2 797,3	2 778,1	2 613,9	2 595,3	183,4	182,8	61,9	61,7	70,8	70,5	6,6	6,6	4 <sup>th</sup> quarter 2021
1. štvrťrok 2022	2 747,7	2 772,2	2 572,8	2 597,2	174,9	174,9	61,1	61,4	70,6	70,9	6,4	6,3	1 <sup>st</sup> quarter 2022
2. štvrťrok 2022	2 773,8	2 783,4	2 603,8	2 611,4	169,9	172,0	61,7	61,9	71,4	71,4	6,1	6,2	2 <sup>nd</sup> quarter 2022
3. štvrťrok 2022	2 783,8	2 769,1	2 615,9	2 602,4	167,9	166,8	61,9	61,7	71,6	71,4	6,0	6,0	3 <sup>rd</sup> quarter 2022
4. štvrťrok 2022	2 792,1	2 772,7	2 623,2	2 604,7	168,9	168,0	62,1	61,9	71,8	71,6	6,0	6,1	4 <sup>th</sup> quarter 2022
1. štvrťrok 2023	2 749,2	2 774,5	2 579,3	2 605,8	169,8	168,7	61,4	61,6	71,3	71,7	6,2	6,1	1 <sup>st</sup> quarter 2023
2. štvrťrok 2023	2 766,8	2 774,5	2 608,9	2 614,7	157,8	159,8	61,7	61,9	72,0	71,9	5,7	5,7	2 <sup>nd</sup> quarter 2023

<sup>1/</sup>Výberové zisťovanie pracovných síl je od roku 2021 plne zosúladené s novou legislatívou EÚ k Integrovaným európskym sociálnym štatistikám (IESS). Za účelom úplnej harmonizácie s novými právnymi predpismi EÚ boli vo VZPS prijaté viaceré opatrenia, v rámci ktorých patria k najvýznamnejším očistenie opory výberu domácností pri vážení o kolektívne zariadenia, prechod na integrované váhy na úrovni domácnosti a jej členov, inovácia dotazníkov, zavedenie hornej hranice u pracujúcej osoby na 89 rokov, vyradenie osôb vykonávajúcich aktívne práce z pracujúcich, presun osôb na rodičovskej dovolenke z nepracujúcich do pracujúcich; premenovanie ekonomicky neaktívnych osôb na osoby mimo trhu práce.

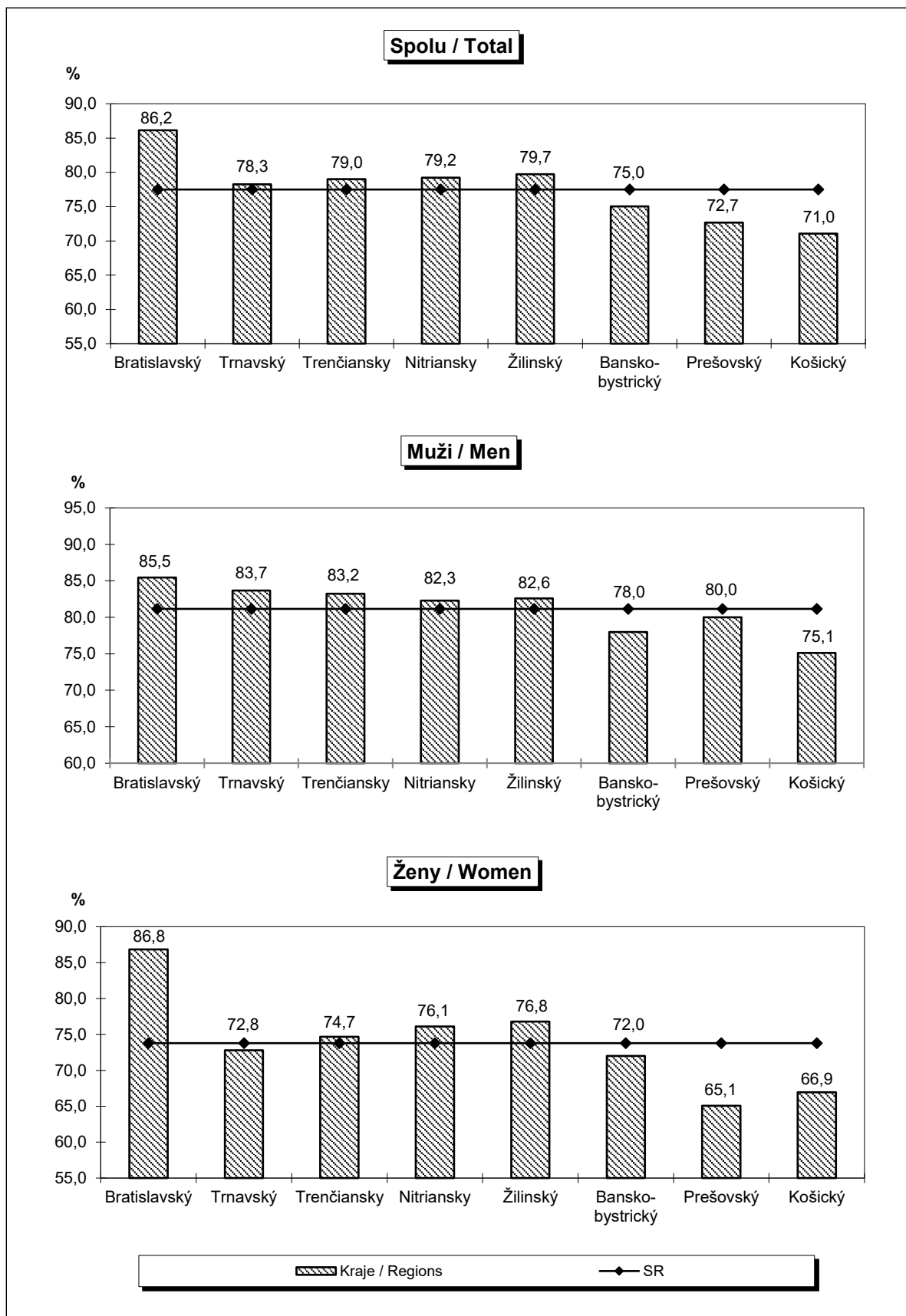
(The Labour Force Survey has been fully aligned with the new EU legislation on Integrated European Social Statistics (IESS) since 2021. In order to fully harmonize with the new EU legislation, several measures have been taken in the LFS, the most important of which are to adjust the sampling frame before weighting on collective households, switch to integrated weights at the level of households and its members, innovate questionnaires, introduction of an upper limit for employed person up to 89 years, exclusion of persons performing activation work from employed persons, transfer of persons on parental leave from non-employed to employed persons; renaming economically inactive people to people outside the labour force.)

## G1 Miera ekonomickej aktivity

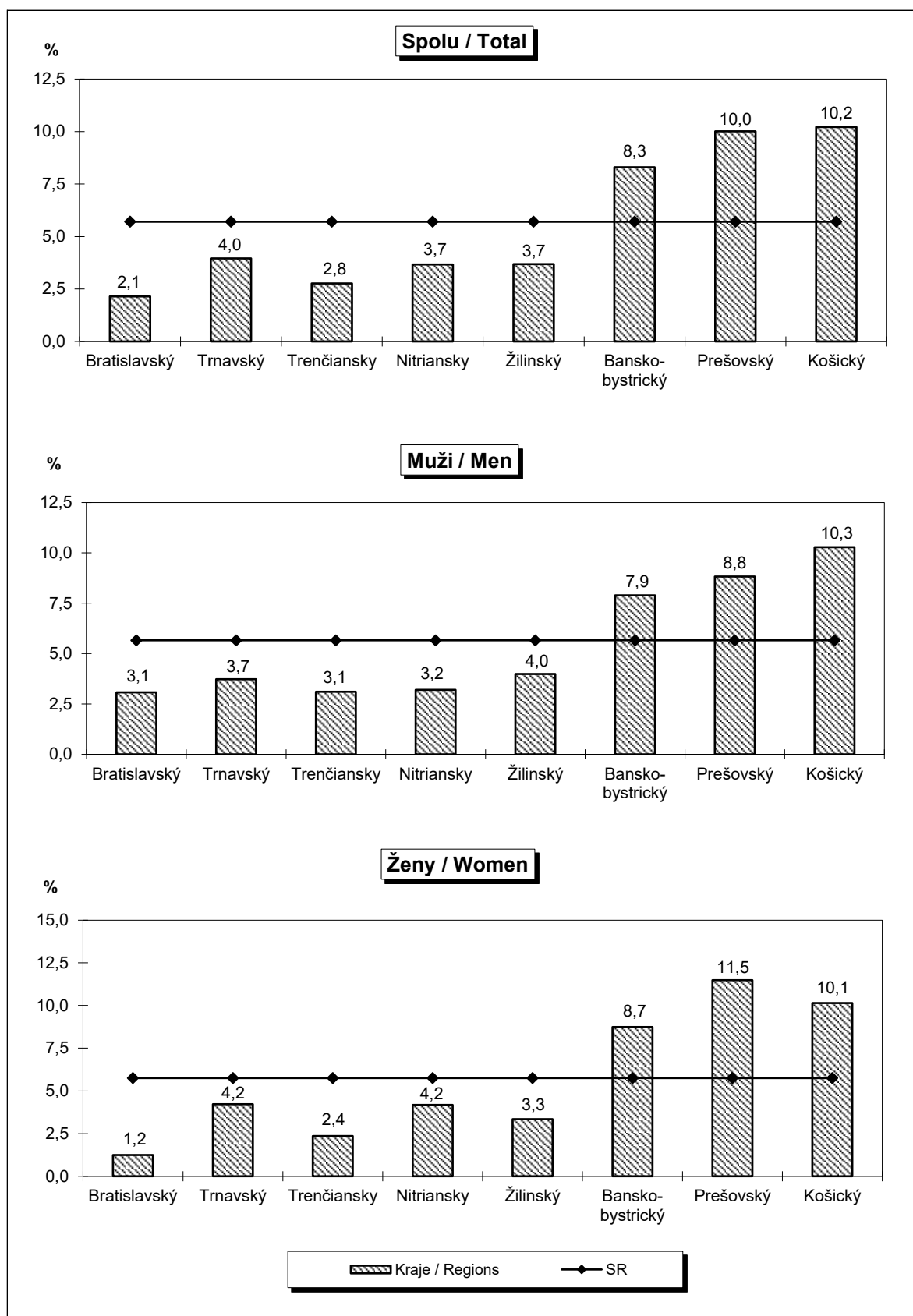
### Economic activity rate



## G2 Miera zamestnanosti 20-64 Employment rate 20-64

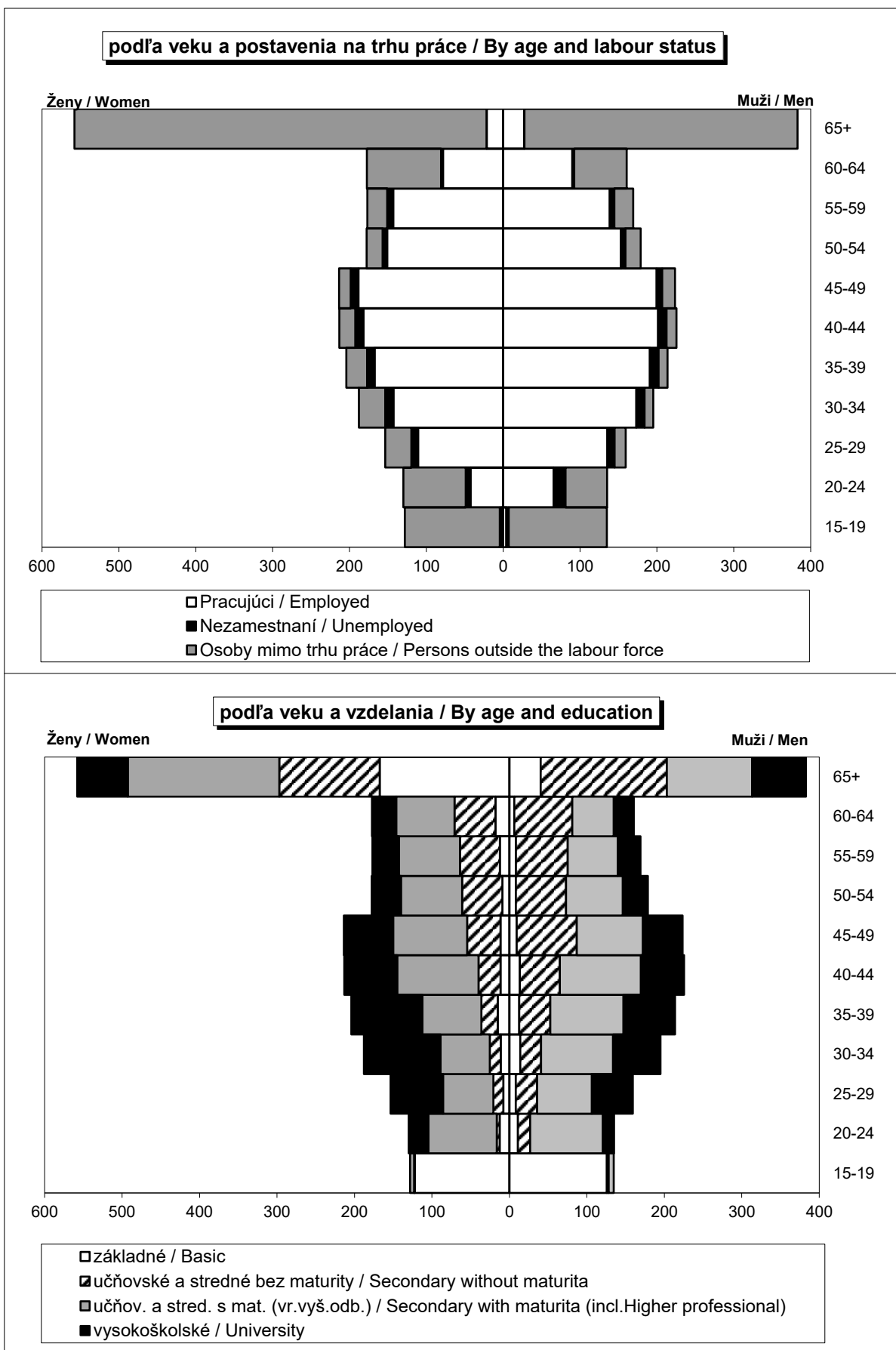


### G3 Miera nezamestnanosti Unemployment rate



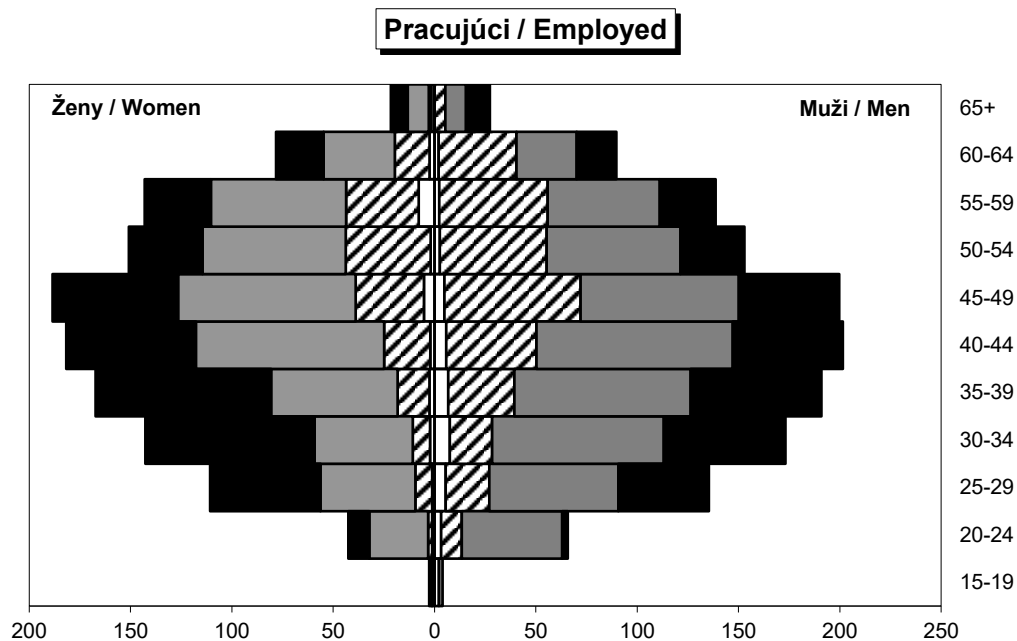
# **G4 Obyvateľstvo podľa veku, postavenia na trhu práce a vzdelania**

## **Population by age, labour status and education**

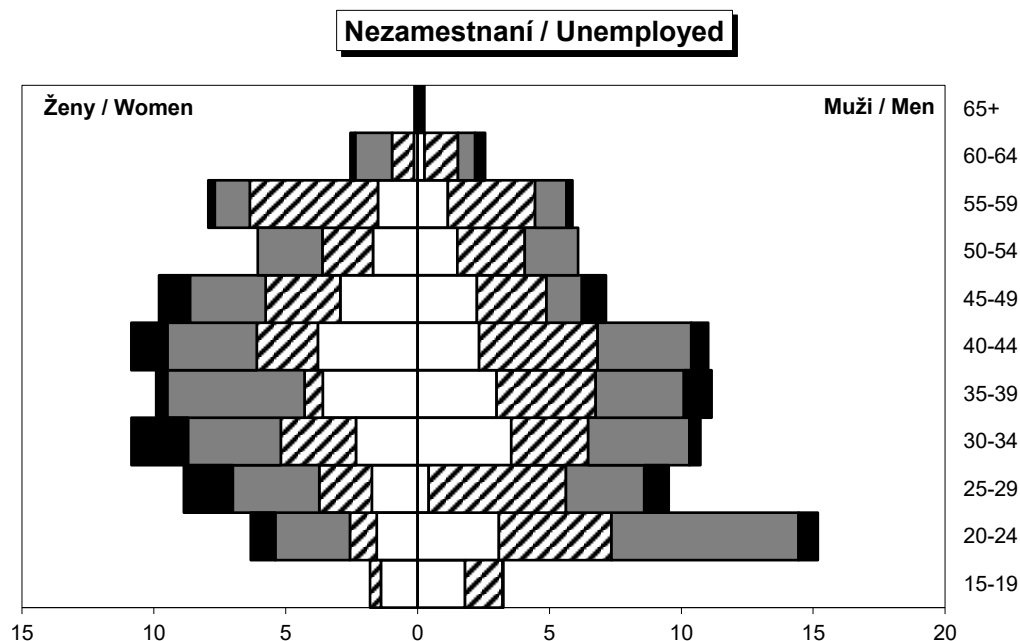


### G5 Pracujúci a nezamestnaní podľa veku a vzdelania

#### Employed and unemployed by age and education



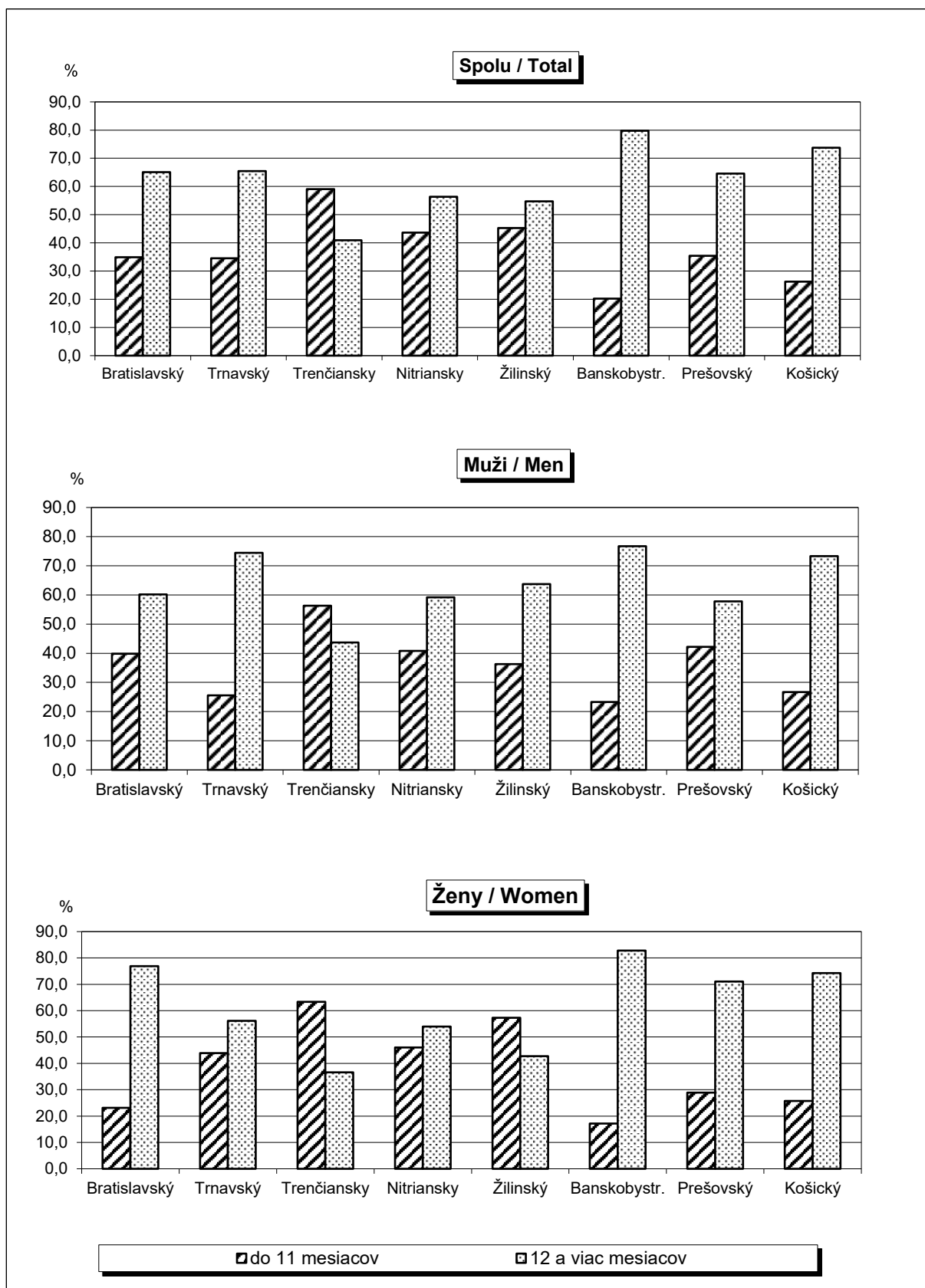
- základné / Basic
- ▨ učňovské a stredné bez maturity / Secondary without maturity
- učňov. a stred. s mat. (vr.vyš.odb.) / Secondary with maturity (incl.Higher professional)
- vysokoškolské / University



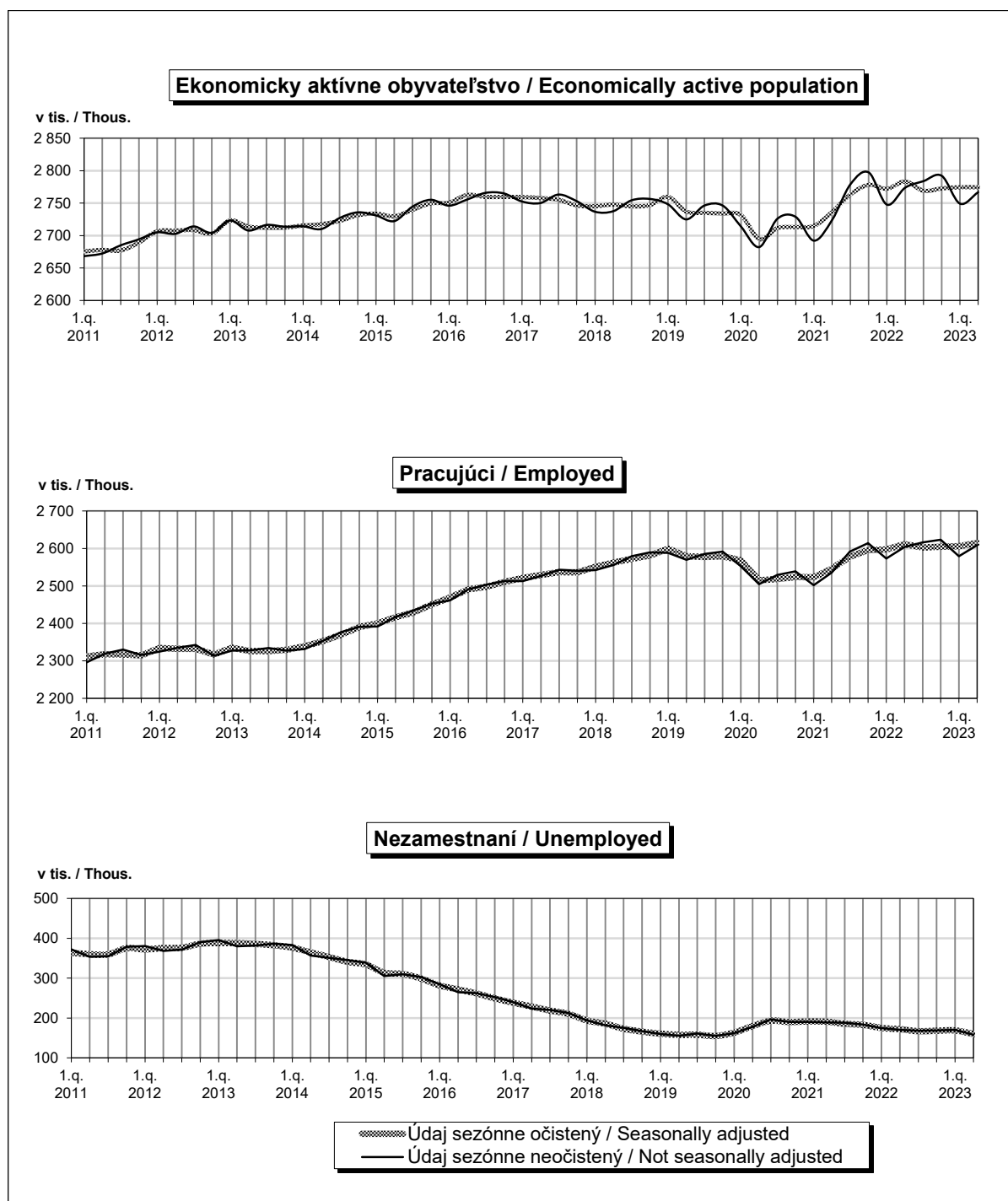
- základné / Basic
- ▨ učňovské a stredné bez maturity / Secondary without maturity
- učňov. a stred. s mat. (vr.vyš.odb.) / Secondary with maturity (incl.Higher professional)
- vysokoškolské / University



### G6 Nezamestnaní podľa dĺžky trvania nezamestnanosti a kraja Unemployed by duration of unemployment and region



**G7 Vývoj počtu ekonomicky aktívneho obyvateľstva, pracujúcich a nezamestnaných v období od 1. štvrťroka 2011 do 2. štvrťroka 2023<sup>1/</sup>**  
**Development of economically active persons, employed and unemployed from the 1<sup>st</sup> quarter 2011 to the 2<sup>nd</sup> quarter 2023<sup>1/</sup>**

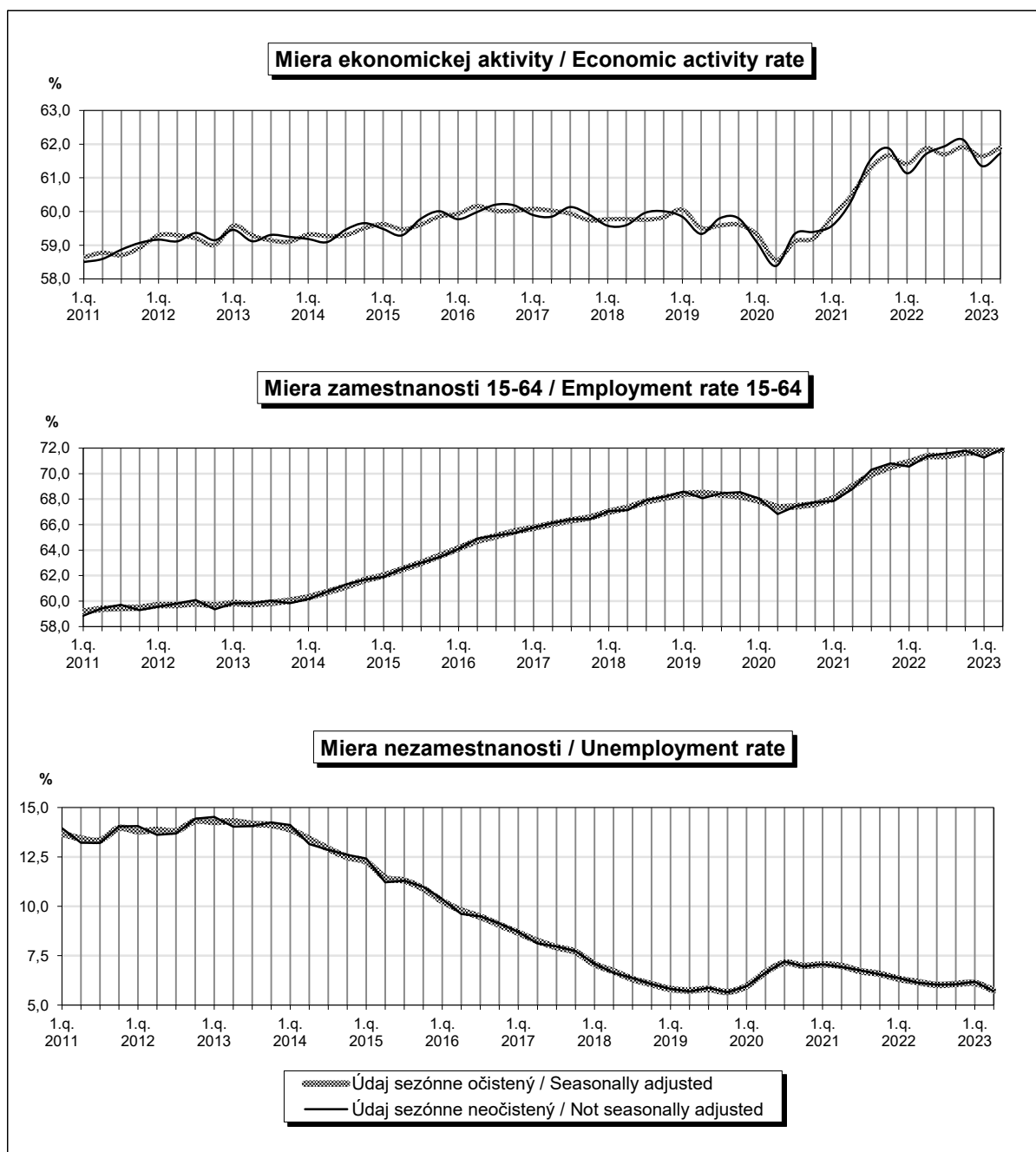


<sup>1/</sup> Výberové zisťovanie pracovných síl je od roku 2021 plne zosúladené s novou legislatívou EÚ k Integrovaným európskym sociálnym štatistikám (IESS). Za účelom úplnej harmonizácie s novými právnymi predpismi EÚ boli vo VZPS prijaté viaceré opatrenia, v rámci ktorých patria k najvýznamnejším očistenie opory výberu domácností pri vážení o kolektívne zariadenia, prechod na integrované váhy na úrovni domácností a jej členov, inovácia dotazníkov, zavedenie hornej hranice u pracujúcej osoby na 89 rokov, vyradenie osôb vykonávajúcich aktivačné práce z pracujúcich, presun osôb na rodičovskej dovolenke z nepracujúcich do pracujúcich; premenovanie ekonomicky neaktívnych osôb na osoby mimo trhu práce.

(The Labour Force Survey has been fully aligned with the new EU legislation on Integrated European Social Statistics (IESS) since 2021. In order to fully harmonize with the new EU legislation, several measures have been taken in the LFS, the most important of which are to adjust the sampling frame before weighting on collective households, switch to integrated weights at the level of households and its members, innovate questionnaires, introduction of an upper limit for employed person up to 89 years, exclusion of persons performing activation work from employed persons, transfer of persons on parental leave from non-employed to employed persons; renaming economically inactive people to people outside the labour force.)

### G8 Vývoj miery ekonomickej aktivity, miery zamestnanosti a miery nezamestnanosti v období od 1. štvrťroka 2011 do 2. štvrťroka 2023<sup>1/</sup>

Development of economic activity rate, employment rate and unemployment rate from the 1<sup>st</sup> quarter 2011 to the 2<sup>nd</sup> quarter 2023<sup>1/</sup>



<sup>1/</sup> Výberové zisťovanie pracovných síl je od roku 2021 plne zosúladené s novou legislatívou EÚ k Integrovaným európskym sociálnym štatistikám (IESS). Za účelom úplnej harmonizácie s novými právnymi predpismi EÚ boli vo VZPS prijaté viaceré opatrenia, v rámci ktorých patria k najvýznamnejším očistenie opory výberu domácností pri vážení o kolektívne zariadenia, prechod na integrované váhy na úrovni domácností a jej členov, inovácia dotazníkov, zavedenie hornej hranice u pracujúcej osoby na 89 rokov, vyradenie osôb vykonávajúcich aktívne práce z pracujúcich, presun osôb na rodičovskej dovolenke z nepracujúcich do pracujúcich; premenovanie ekonomicky neaktívnych osôb na osoby mimo trhu práce.

(The Labour Force Survey has been fully aligned with the new EU legislation on Integrated European Social Statistics (IESS) since 2021. In order to fully harmonize with the new EU legislation, several measures have been taken in the LFS, the most important of which are to adjust the sampling frame before weighting on collective households, switch to integrated weights at the level of households and its members, innovate questionnaires, introduction of an upper limit for employed person up to 89 years, exclusion of persons performing activation work from employed persons, transfer of persons on parental leave from non-employed to employed persons; renaming economically inactive people to people outside the labour force.)

## METODICKÉ VYSVETLIVKY

### **Charakteristika zisťovania**

Základ pre výberové zisťovanie pracovných síl tvorí jednoduchý náhodný výber bytov rovnomerne pokrývajúci územie Slovenskej republiky. Výber bytov, ktorého oporu tvoria výsledky Sčítania obyvateľov, domov a bytov z roku 2021, je koncipovaný ako proporcionálny, t.j. veľkosť vzorky v každom kraji je závislá od počtu jeho obyvateľov. Štvrťročne je do vzorky zaradených 10 250 bytov, čo predstavuje približne 0,6 % z celkového počtu bytov v SR, trvale obývaných súkromnými domácnosťami. Vybraný byt je súčasťou výberového súboru päť za sebou nasledujúcich štvrťrokov. Každý štvrťrok sa obmieňa 20 % vzorky. V 2. štvrťroku 2023 úspešnosť zisťovania predstavovala 71,5 %; v 8 470 bytových domácnostiach ochotných spolupracovať bolo zistených 18 038 osôb vo veku od 15 rokov.

Údaje zo zisťovania za všetky osoby, ktoré boli ochotné spolupracovať, sú prepočítané na najnovšie údaje o obyvateľstve SR hospodáriace v súkromných domácnostiach. Na váženie je použitá metóda post-stratifikácie podľa kraja, pohlavia a 5 ročných vekových skupín. VZPS je kontinuálne zisťovanie, spracovanie údajov a publikovanie výsledkov sa vykonáva štvrťročne.

Predmetom zisťovania o pracovných silách sú všetky osoby žijúce v súkromných domácnostiach vybraných bytov, v ktorých majú tieto osoby obvyklý pobyt. Do zisťovania nezahrňujeme inštitucionálne obyvateľstvo (t.j. osoby vo výkone trestu, nesvojprávne osoby umiestnené v ústavoch a pod.).

### **Metodické vymedzenie ukazovateľov**

Metodika VZPS vymedzuje jednotlivé ukazovatele v súlade s medzinárodnými definíciami a odporúčaniami ILO a Eurostatu nasledovne:

**Ekonomicky aktívne obyvateľstvo (pracovná sila)** - všetky osoby vo veku od 15 do 89 rokov, ktoré patria medzi pracujúcich alebo nezamestnaných.

**Pracujúci** - všetky osoby vo veku od 15 do 89 rokov, ktoré počas referenčného týždňa:

- vykonávajú aspoň jednu hodinu akúkoľvek prácu za mzdu, plat, odmenu alebo pracovnú činnosť za účelom dosiahnutia zisku (prácu na plný alebo kratší pracovný čas, stálu, dočasnú, príležitostnú alebo sezónnu prácu) vrátane osôb pracujúcich v zahraničí do 1 roka, osôb dochádzajúcich za prácou do zahraničia a osôb vykonávajúcich prácu na základe dohôd,
- majú prácu, ale nepracovali z dôvodu choroby, dovolenky, náhradného voľna alebo variabilného pracovného času, materskej alebo rodičovskej dovolenky, školenia súvisiaceho so zamestnaním, mimo sezóny, nedostatku práce u zamestnávateľa, štrajku a výluky, s výnimkou osôb na dlhodobom pracovnom voľne,
- patria sem aj vypomáhajúci (neplatení) členovia rodiny v rodinnom podniku alebo na rodinnej farme, ktorí za svoju činnosť nepoberajú žiadnu mzdu ani odmenu.

## METHODOLOGICAL NOTES

### *Survey characteristics*

The Labour Force Sample Survey is based on a random sample of the dwellings evenly covering the area of the Slovak Republic. The sample is proportional to the number of population in each district and covers 10 250 dwellings every quarter, which represent 0.6 % of all permanently occupied dwellings by private households. The sample frame is based on the Population and Housing Census conducted in 2021. The selection probability of each region is proportional to its population size. Each selected dwelling household remains in the sample for five consecutive quarters. 20 per cent of dwellings in the sample are replaced every quarter. In the 2<sup>nd</sup> quarter of 2023 the achieved sample size was 8 470 dwellings containing 18 038 persons aged 15 and over, the response rate was 71.5 %.

Data from the survey for all persons who were willing to co-operate were weighted on the basis of current demographic data of the Slovak Republic on the population living in private households. Post-stratification is performed by NUTS III region, sex and 5-year age groups. The LFS is a continuous survey; data processing and publishing of the results are carried out every quarter.

The subject of the labour force survey are all persons residing in the private households of the selected dwellings who live in their place of usual residence. Excluded from the survey's coverage is the institutionally population (i.e. prisoners, legally incapable persons in institutions etc.).

### ***Definitions of indicators***

Methodology of the LFS indicators fully corresponds to the ILO recommendations as well as the Eurostat definitions:

**Economically active population (labour force)** - persons aged 15 to 89 years who are employed or unemployed.

**Employed** persons are defined as all persons aged 15 to 89 years who during the reference week:

- worked at least one hour for pay or profit (full-time or part-time job, permanent, temporary, casual or seasonal job) including employed persons working abroad up to 1 year, cross-border commuters, persons working under agreements on work performed outside employment relationship works,
- had a job but did not work due to illness, holiday, working time arrangements or compensation of overtime, maternity or parental leave, job-related training, off-season, layoff, strike and lock-out except for persons on long-term leave from work,
- the employed persons also include contributing (unpaid) family workers in a family business or on a family farm.

**Zamestnanci** - osoby vykonávajúce prácu za mzdu, plat alebo iný druh odmeny u verejného alebo súkromného zamestnávateľa.

**Samozamestnaní** - osoby pracujúce vo vlastnom podniku (podnikatelia so zamestnancami), na vlastný účet (podnikatelia bez zamestnancov) a vypomáhajúci (neplatení) členovia rodiny v rodinnom podniku alebo na rodinnej farme. Medzi podnikateľov bez zamestnancov patria aj členovia produkčných družstiev (poľnohospodárskych alebo výrobných).

**Podzamestnaní** - osoby, ktoré v sledovanom týždni pracujú na kratší pracovný čas, chceli by však odpracovať viac hodín ako v súčasnosti a sú schopné nastúpiť do nového zamestnania do dvoch týždňov.

**Nezamestnaní** - všetky osoby vo veku od 15 do 74 rokov, ktoré súčasne spĺňajú tri podmienky:

1. v sledovanom týždni nemajú žiadnu platenú prácu,
2. v posledných štyroch týždňoch si aktívne hľadajú prácu alebo si prácu už našli a do zamestnania nastúpia v priebehu 3 mesiacov,
3. sú schopné nastúpiť do práce najneskôr do dvoch týždňov.

Tieto osoby môžu, ale nemusia byť evidované na úradoch práce ako uchádzači o zamestnanie.

Za aktívne spôsoby hľadania si zamestnania sa považujú: hľadanie si zamestnania prostredníctvom úradov práce, súkromných personálnych agentúr alebo prostredníctvom príbuzných, priateľov a známych, podávanie, odpovedanie alebo sledovanie inzerátov v novinách a na internete, aplikovanie a aktualizovanie online životopisov, priame oslovenie zamestnávateľov, účasť na pracovných pohovoroch a organizovanie príprav na začatie podnikania.

**Poznámka:**

Uvedená definícia nezamestnanosti je v súlade s Nariadením komisie (ES) č. 2019/2240.

**Dĺžka trvania nezamestnanosti** - je definovaná ako kratšie z nasledujúcich dvoch období: dĺžky hľadania si zamestnania a doby od ukončenia posledného zamestnania.

**Osoby mimo trhu práce (ekonomicky neaktívne obyvateľstvo) od 15 rokov** - všetky osoby vo veku od 15 rokov, ktoré nie sú ekonomicky aktívne. Ide o osoby, ktoré sú v sledovanom týždni bez práce a v priebehu posledných štyroch týždňov si aktívne nehľadajú zamestnanie alebo si zamestnanie hľadajú, no nie sú schopní nastúpiť do 14 dní. Patria sem napríklad osoby, ktoré sa pripravujú v škole na povolanie, sú starobnými alebo invalidnými dôchodcami, starajú sa o domácnosť, navštevujú rekvalifikačný kurz alebo neformálne vzdelávanie a podobne. Rovnako sem patria osoby, ktoré majú záujem pracovať, ale zamestnanie si nehľadajú, pretože neveria, že si nájdu primeranú prácu (tzv. odradení).

**Osoby mimo trhu práce (ekonomicky neaktívne obyvateľstvo) spolu** - ekonomicky neaktívne osoby od 15 rokov a deti mladšie ako 15 rokov.

**Miera ekonomickej aktivity** - v percentách vyjadrený podiel ekonomicky aktívneho obyvateľstva z obyvateľstva vo veku od 15 do 89 rokov.

**Employees** - persons who work for a public or private employer and who receive compensation in the form of wage, salary or another remuneration.

**Self-employment jobs** - self-employed with employees (employers), self-employed without employees (own-account workers) and contributing (unpaid) family workers in a family business or on a family farm. The members of producers' co-operatives are included too (agricultural or productive co-operatives) as self-employed without employees.

**Underemployed** - persons who are working part-time, wishing to work more and available to start new job within two weeks.

**Unemployed** - all persons aged 15-74 who were

1. not working for pay or profit during the reference week,
2. actively seeking work during the last four weeks or who found a job to start within a period of at most 3 months,
3. able to start work in the next two weeks following the reference week.

Those persons may but need not always be a job applicants registered at employment office. The following are considered as active search methods: contacted a public employment office or a private personal agency, asked relatives, friends or acquaintances, placed, answered or studied job advertisements, placed or updated CVs online, direct application to the employer, taken a test, interview or examination, made preparations to set up a business.

Note:

The Eurostat definition of unemployment is harmonised under Commission Regulation (EC) N° 2019/2240.

**Duration of unemployment** - is defined as the shorter of the following two periods: the duration of search for work, or the length of time since the last employment.

**Persons outside the labour force (economically inactive population) aged 15 and over** - all persons aged 15 years and over who are not classified as economically active. They are defined as persons who were not working for pay or profit during the reference week and were not actively seeking work during the last four weeks or who were actively seeking work during the last four weeks but were not able to start work in the next two weeks following the reference week (students, apprentices, pensioners, persons keeping household, persons in re-training course or in non-formal learning, discouraged workers).

**Persons outside the labour force (economically inactive population) in total** - economically inactive persons aged 15 and over and children aged up to 15 years.

**Economic activity rate** (Participation rate) - economically active persons as a percentage of the population aged 15 to 89 years.

**Miera ekonomickej aktivity podľa veku** - v percentách vyjadrený podiel ekonomicky aktívneho obyvateľstva v určitej vekovej skupine z obyvateľstva v rovnakej vekovej skupine.

**Miera zamestnanosti** - v percentách vyjadrený podiel počtu pracujúcich osôb z obyvateľstva vo veku od 15 do 89 rokov.

**Miera zamestnanosti podľa veku** - v percentách vyjadrený podiel počtu pracujúcich patriacich do určitej vekovej skupiny z obyvateľstva v rovnakej vekovej skupine.

**Miera zamestnanosti podľa vzdelania** - v percentách vyjadrený podiel počtu pracujúcich s určitým stupňom dosiahnutého vzdelania z obyvateľstva s rovnakým stupňom vzdelania.

**Miera nezamestnanosti** - v percentách vyjadrený podiel počtu nezamestnaných z ekonomicky aktívneho obyvateľstva.

**Miera nezamestnanosti podľa veku** - špecifická miera nezamestnanosti predstavujúca v percentách vyjadrený podiel počtu nezamestnaných patriacich do určitej vekovej skupiny z ekonomicky aktívneho obyvateľstva v rovnakej vekovej skupine.

**Miera nezamestnanosti podľa vzdelania** - špecifická miera nezamestnanosti predstavujúca v percentách vyjadrený podiel počtu nezamestnaných s určitým stupňom dosiahnutého vzdelania z ekonomicky aktívneho obyvateľstva s rovnakým stupňom vzdelania.

**Neformálne vzdelávanie** - predstavuje všetky vzdelávacie aktivity okrem prípravy na povolanie v škole, ktorých sa osoba zúčastnila v priebehu posledných 4 týždňov. Zahrňuje odborné alebo záujmové kurzy, rekvalifikačné kurzy, korešpondenčné kurzy, konferencie, pracovné semináre, školenia, „workshopy“, univerzity tretieho veku, doučovanie, študijné alebo záujmové krúžky a podobne.



**Economic activity rate by age** - the percentage of persons aged 15 and over in certain age group who are economically active.

**Employment rate** - persons in employment as a percentage of the population aged 15 to 89 years.

**Employment rate by age** - the percentage of the population in certain age group who are employed.

**Employment rate by education** - the percentage of the population with concrete level of education who are employed.

**Unemployment rate** - unemployed persons as a percentage of the economically active population.

**Unemployment rate by age** (specific unemployment rate) - the percentage of economically active persons in certain age group who are unemployed.

**Unemployment rate by education** (specific unemployment rate) - the percentage of economically active people with concrete level of education who are unemployed.

**Non-formal education** - covers all learning activities organised outside the regular education at school, in which persons participated during the last 4 weeks. Non-formal education includes learning activities such as courses, retraining courses, conferences, seminars, meetings, workshops, correspondence courses, University of the Third Age, private lessons, study circles, interest courses or circles and etc.

## Váženie, štandardné chyby a limity spoľahlivosti odhadov

### Váženie

Domácnosti, ktoré sú súčasťou výberového zisťovania pracovných síl reprezentujú celú populáciu SR žijúcu v súkromných domácnostiach. Aby bolo možné na základe ich odpovedí počítať odhady za celú populáciu, je potrebné každej odpovedajúcej jednotke priradiť výberovú váhu, ktorá určuje počet jednotiek, ktoré nie sú súčasťou výberového zisťovania a sú danou jednotkou reprezentované. Výpočet váh prebieha v troch krokoch:

1. *dizajnové váhy* - každá vybraná domácnosť dostane priradenú dizajnovú váhu, ktorá je rovná obrátenej hodnote pravdepodobnosti výberu. V prípade stratifikovaného klastrového náhodného výberu sa dizajnové váhy počítajú ako

$$d_{hi} = \frac{N_{hi}}{n_{hi}}$$

kde  $N_{hi}$  je celkový počet domácností v  $i$ -tom klastri  $h$ -tej straty a  $n_{hi}$  je príslušný počet vybraných domácností.

2. *prvotné váhy* - každá odpovedajúca domácnosť dostane pridelenú dizajnovú váhu upravenú o mieru neodpovede. Tento krok sa vykonáva na úrovni stratifikácie. Ak  $r_h$  označuje mieru odpovede v  $h$ -tej strate, tak potom prvotné váhy sa počítajú ako

$$d'_{hi} = \frac{d_{hi}}{r_h}$$

3. *kalibrované váhy* - prvotné váhy sa kalibrujú, aby zreprodukovali známe populačné úhrny. Týmto krokom sa do výsledných odhadov vnesie presnosť a konzistencia. V prípade výberového zisťovania pracovných síl sa ako kalibračné kritériá použili demografická štruktúra obyvateľov a počet domácností podľa krajov. Na kalibráciu sa použil nástroj Calif, viac informácií je možné nájsť na

<https://slovak.statistics.sk/wps/portal/ext/products/software.tools>

### Štandardná chyba odhadu úhrnu - absolútneho odhadu

Keďže pre výberové zisťovanie pracovných síl bol výber spravodajských jednotiek realizovaný prostredníctvom stratifikovaného klastrového náhodného výberu, musela byť táto skutočnosť zohľadnená aj pri výpočte štandardných chýb. Štandardná chyba odhadu úhrnu je druhou odmocninou rozptylu tohto odhadu a je počítaná ako

$$SE(\hat{Y}) = \sqrt{\widehat{var}(\hat{Y})} = \sqrt{\sum_{h=1}^H \frac{n_h}{n_h - 1} \sum_{i=1}^{n_h} \sum_{j=1}^{m_{hi}} \left( w_{hij} y_{hij} - \frac{\sum_{i=1}^{n_h} \sum_{j=1}^{m_{hi}} w_{hij} y_{hij}}{n_h} \right)^2 \left( 1 - \frac{n_h}{N_h} \right)}$$

kde  $H$  je počet strát výberu,  $n_h$  počet klastrov vybraných z  $h$ -tej straty,  $m_{hi}$  počet domácností vybraných z  $n_h$ -teho klastra a  $N_h$  počet všetkých klastrov v  $h$ -tej strate.

## Weighting, standard errors and reliability limits

### Weighting

Households that are part of Labour Force Survey represent the whole population of individuals living in private households in Slovakia. In order to be able to calculate estimates for the whole population, it is necessary to assign some sampling weight to each reporting unit. It determines the number of units that are not part of the survey but are represented by a given one. The process of calculation of weights consists of three steps:

1. *design weights* – each selected unit gets a design weight, which is a reverse value of probability of selection. In case of stratified cluster random sample, design weights are calculated as

$$d_{hi} = \frac{N_{hi}}{n_{hi}}$$

where  $N_{hi}$  is the total number of households in  $i$ -th cluster of  $h$ -th stratum and  $n_{hi}$  is a respective number of selected households.

2. *initial weights* – each reporting unit gets a design weight adjusted for nonresponse. This process is carried out at the stratification level. If  $r_h$  denotes the response rate in  $h$ -th stratum then initial weights are calculated as

$$d'_{hi} = \frac{d_{hi}}{r_h}$$

3. *calibration weights* – initial weights are calibrated such that they can reproduce known population totals. This step brings precision and consistence into estimates. In case of Labour Force Survey, the calibration criteria were a demographic structure and a number of households at NUTS3 level. For the process of calibration Calif tool was used, for more information visit

<https://slovak.statistics.sk/wps/portal/ext/products/software.tools>

### Standard error of total - of the estimate of absolute indicator

The selection of sampling units in Labour Force Survey was carried out by stratified cluster random sampling. This fact had to be taken into account in calculation of standard errors. The standard error of the estimate of the total is a square root of its variance and is calculated as

$$SE(\hat{Y}) = \sqrt{\widehat{var}(\hat{Y})} = \sqrt{\sum_{h=1}^H \frac{n_h}{n_h - 1} \sum_{i=1}^{n_h} \sum_{j=1}^{m_{hi}} \left( w_{hij} y_{hij} - \frac{\sum_{i=1}^{n_h} \sum_{j=1}^{m_{hi}} w_{hij} y_{hij}}{n_h} \right)^2 \left( 1 - \frac{n_h}{N_h} \right)}$$

where  $H$  denotes the number of strata,  $n_h$  is the number of clusters selected within the  $h$ -th stratum,  $m_{hi}$  is the number of units selected from the  $n_h$ -th cluster and  $N_h$  stands for the total number of clusters in the  $h$ -th stratum.

Pri výpočte štandardných chýb odhadov mier a pomerov (miera nezamestnanosti, miera zamestnanosti, atď.) bola využitá Taylorova aproximácia/linearizácia.

### **Limity spoľahlivosti**

Pre výberové zisťovanie pracovných síl boli stanovené limity pre určenie spoľahlivosti odhadov absolútnych hodnôt.

Limity boli vypočítané na základe vzťahu

$$L = \frac{1}{\left(\frac{n \cdot CV^2}{Def f} + 1\right)} \cdot N$$

kde  $N$  predstavuje veľkosť základného súboru,  $n$  veľkosť výberového súboru,  $CV$  hodnotu koeficientu variácie, pre ktorú sa považuje odhad za menej spoľahlivý alebo veľmi nespoľahlivý a  $Def f$  dizajn efekt, čiže podiel skutočnej variácie odhadu pre daný druh výberu (v našom prípade stratifikovaný klastrový náhodný výber) k variácii odhadu pre jednoduchý náhodný výber.

**Odhady absolútnych ukazovateľov, ktoré sú menšie ako 11 tis. sú považované za menej spoľahlivé, keďže ich koeficient variácie je v priemere väčší ako 20 % a hodnoty menšie ako 7 tis. sú veľmi nespoľahlivé, keďže ich koeficient variácie je v priemere väčší ako 25 %.**

Taylor linearization method was used for calculation of standard errors of rates or ratios (rate of unemployment, rate of employment etc.).

### **Reliability limits**

For Labour Force Survey reliability limits for estimates of absolute values were set. They were calculated by

$$L = \frac{1}{\left(\frac{n \cdot CV^2}{Def f} + 1\right)} \cdot N$$

where  $N$  denotes the size of the population,  $n$  is the size of the sample,  $CV$  is a value of coefficient of variation for which the estimate is considered less reliable or very unreliable and  $Def f$  represents the ratio of the actual variance of the estimate for a given type of sample (in our case stratified cluster random sample) to the variance of the estimate for a simple random sample.

**Estimates of absolute indicators that are less than 11 thousand are considered less reliable as their coefficient of variation is on average greater than 20 % and values less than 7 thousand are very unreliable, due to the fact that their coefficient of variation is greater than 25 % on average.**

