



ŠTATISTICKÝ
ÚRAD
SLOVENSKEJ
REPUBLIKY

Základné ukazovatele za vybrané trhové služby za 4. štvrťrok 2019

Basic indicators
of selected market services
for 4th quarter 2019

Odvetvové
štatistiky

2019

Štatistický úrad Slovenskej republiky

Kód: 053420

Okruh: Trhové služby

Dátum: Marec 2020

Základné ukazovatele za vybrané trhové služby za 4. štvrťrok 2019

Basic indicators
of selected market services
for 4th quarter 2019

Sekcia odvetvových štatistík

Generálny riaditeľ sekcie: Libuša Kolesárová

Odbor štatistiky stavebníctva, obchodu a služieb

Kontaktná osoba: Iveta Syneková, tel. +421/2/50 23 63 13

2019

Autor publikácie: Eva Dočolomanská

Štatistický úrad Slovenskej republiky

Informačný servis

Miletičova 3

824 67 Bratislava

tel. +421/2/50 23 63 35, +421/2/50 23 63 39

e-mail: info@statistics.sk

www.statistics.sk

Rozmnožovanie obsahu tejto publikácie, ako aj jednotlivých častí, v pôvodnej alebo upravenej podobe pre komerčné účely, je možné len s písomným súhlasom Štatistického úradu SR. Údaje, ktoré sú obsahom tejto publikácie, je možné použiť len s uvedením zdroja.

Copying contents of this publication either whole or single parts, both in original and adjusted form for commercial purposes is possible only unless the Statistical Office of the Slovak Republic gives written permission. Data of this publication can be used only with identification of the source.

OBSAH / CONTENTS

strana/page

Tržby za vlastné výkony a tovar podľa SK NACE Rev. 2 za 4. štvrťrok 2019 <i>Turnover by NACE Rev. 2 in 4th quarter 2019</i>	1
Tržby za vlastné výkony a tovar podľa krajov za 4. štvrťrok 2019 <i>Turnover by regions in 4th quarter 2019</i>	3
Zamestnané osoby podľa SK NACE Rev. 2 za 4. štvrťrok 2019 <i>Employed persons by NACE Rev. 2 in 4th quarter 2019</i>	4
Priemerná mesačná mzda podľa SK NACE Rev. 2 za 4. štvrťrok 2019 <i>Average monthly wage by NACE Rev. 2 in 4th quarter 2019</i>	6
Grafy <i>Graphs</i>	8
Metodické vysvetlivky <i>Methodological notes</i>	12

Tržby za vlastné výkony a tovar podľa SK NACE Rev. 2 za 4. štvrťrok 2019
Turnover by NACE Rev.2 in 4th quarter 2019

Triediace hľadisko <i>Classification aspect</i>		Tržby za vlastné výkony a tovar <i>Turnover</i>				
		október <i>October</i>	november <i>November</i>	december <i>December</i>	4. štvrťrok <i>4th quarter</i>	2019 <i>2019</i>
						EUR
		indexy / <i>indices</i>				
Činnosti v oblasti nehnuteľností <i>Real estate activities</i>	A				707 323 682	2 592 144 169
	B				623 944 376	2 321 452 999
	C	117,3	105,1	117,5	113,4	111,7
Právne a účtovnícke činnosti <i>Legal and accounting activities</i>	A				493 374 503	1 822 327 433
	B				495 549 176	1 716 212 696
	C	100,5	101,6	97,0	99,6	106,2
Vedenie firiem; poradenstvo <i>Activities of head offices; consultancy activities</i>	A				707 208 759	2 642 907 842
	B				691 946 123	2 341 102 862
	C	102,1	96,1	108,1	102,2	112,9
Architekt. a inž. činnosti, tech. testovanie <i>Architectural and engineering activities, technical testing</i>	A				532 053 417	1 688 810 738
	B				495 963 833	1 629 718 164
	C	114,9	95,2	112,5	107,3	103,6
Reklama a prieskum trhu <i>Advertising and market research</i>	A				474 528 822	1 623 242 749
	B				443 799 490	1 509 356 250
	C	112,7	102,2	106,4	106,9	107,5
Ostatné odborné a technické činnosti <i>Other professional and technical activities</i>	A				428 060 837	1 553 826 857
	B				546 801 319	1 628 384 059
	C	75,3	78,9	80,5	78,3	95,4
Prenájom a lízing <i>Rental and leasing activities</i>	A				202 261 332	754 990 951
	B				180 375 903	699 119 910
	C	115,2	110,2	111,0	112,1	108,0
Sprostredkovanie práce <i>Employment activities</i>	A				152 939 417	547 581 726
	B				148 745 831	551 574 945
	C	101,1	103,6	103,8	102,8	99,3
Činnosti cestovných agentúr a kancelárií <i>Travel agency and tour operator activities</i>	A				152 640 808	764 816 177
	B				134 687 522	746 849 851
	C	132,7	104,2	104,9	113,3	102,4
Bezpečnostné a pátracie služby <i>Security and investigation activities</i>	A				122 127 926	460 089 852
	B				113 708 050	418 757 788
	C	101,3	124,9	96,9	107,4	109,9
Údržba zariadení a krajinná úprava <i>Services to buildings and landscape activities</i>	A				164 046 711	597 618 154
	B				154 076 611	556 682 340
	C	106,6	109,5	103,4	106,5	107,4
Administratívne a pomocné činnosti <i>Office administrative and other support activities</i>	A				831 083 229	2 977 668 066
	B				664 882 036	2 529 055 055
	C	122,9	126,7	125,5	125,0	117,7

Tržby za vlastné výkony a tovar podľa SK NACE Rev. 2 za 4. štvrťrok 2019
Turnover by NACE Rev.2 in 4th quarter 2019

dokončenie

completion

Triediace hľadisko <i>Classification aspect</i>		Tržby za vlastné výkony a tovar <i>Turnover</i>				
		október <i>October</i>	november <i>November</i>	december <i>December</i>	4. štvrťrok <i>4th quarter</i>	2019 <i>2019</i>
						EUR
		indexy / <i>indices</i>				
Vzdelávanie <i>Education</i>	A				77 024 783	327 483 204
	B				75 842 504	284 312 924
	C	94,6	106,7	104,2	101,6	115,2
Umenie, zábava a rekreácia <i>Arts, entertainment and recreation</i>	A				796 754 651	3 007 788 635
	B				765 808 130	2 814 407 856
	C	103,7	103,1	105,3	104,0	106,9
Oprava počítačov, zariadení a potrieb <i>Repair of computers, equipments and goods</i>	A				73 371 933	276 656 790
	B				67 461 918	241 796 118
	C	116,7	110,8	100,2	108,8	114,4
Ostatné osobné služby <i>Other personal service activities</i>	A				130 717 915	513 094 323
	B				120 866 190	457 332 999
	C	104,2	107,1	113,1	108,2	112,2
SR spolu	A				6 045 518 725	22 151 047 666
SR total	B				5 724 459 012	20 446 116 816
	C	107,0	103,1	106,8	105,6	108,3

Tržby za vlastné výkony a tovar podľa krajov za 4. štvrťrok 2019
Turnover by regions in 4th quarter 2019

Triediace hľadisko <i>Classification aspect</i>		Tržby za vlastné výkony a tovar <i>Turnover</i>				
		október <i>October</i>	november <i>November</i>	december <i>December</i>	4. štvrťrok <i>4th quarter</i>	2019 <i>2019</i>
		indexy / indices				
Bratislavský kraj <i>Region of Bratislava</i>	A				3 883 157 759	14 078 496 772
	B				3 716 516 536	12 927 522 282
	C	105,0	102,6	105,8	104,5	108,9
Trnavský kraj <i>Region of Trnava</i>	A				457 308 074	1 719 626 381
	B				427 821 650	1 610 309 695
	C	109,7	101,1	109,9	106,9	106,8
Trenčiansky kraj <i>Region of Trenčín</i>	A				293 375 462	1 069 945 439
	B				271 614 952	1 008 205 058
	C	110,3	106,2	107,4	108,0	106,1
Nitriansky kraj <i>Region of Nitra</i>	A				343 145 395	1 219 024 695
	B				308 092 987	1 149 191 953
	C	113,7	109,7	110,8	111,4	106,1
Žilinský kraj <i>Region of Žilina</i>	A				279 120 373	1 058 486 734
	B				252 946 873	980 486 517
	C	116,9	105,1	109,3	110,3	108,0
Banskobystrický kraj <i>Region of Banská Bystrica</i>	A				235 131 361	887 602 976
	B				220 807 030	836 266 556
	C	107,9	105,6	105,9	106,5	106,1
Prešovský kraj <i>Region of Prešov</i>	A				212 306 225	812 482 013
	B				205 672 511	766 869 608
	C	103,0	101,8	104,8	103,2	105,9
Košícký kraj <i>Region of Košice</i>	A				341 974 076	1 305 382 656
	B				320 986 473	1 167 265 147
	C	110,9	100,7	108,1	106,5	111,8
SR spolu SR total	A				6 045 518 725	22 151 047 666
	B				5 724 459 012	20 446 116 816
	C	107,0	103,1	106,8	105,6	108,3

Zamestnané osoby podľa SK NACE Rev.2 za 4. štvrťrok 2019
Employed persons by NACE Rev.2 in 4th quarter 2019

Triediace hľadisko <i>Classification aspect</i>		Priemerný počet zamestnaných osôb <i>Average number of employed persons</i>				
		október <i>October</i>	november <i>November</i>	december <i>December</i>	4. štvrťrok <i>4th quarter</i>	2019 <i>2019</i>
		fyz. osoby / <i>phys. persons</i>				
		indexy / <i>indices</i>				
Činnosti v oblasti nehnuteľností <i>Real estate activities</i>	A				23 205	25155
	B				25 065	24 483
	C	94,2	92,4	91,2	92,6	102,7
Právne a účtovnícke činnosti <i>Legal and accounting activities</i>	A				34 316	34 788
	B				33 119	32 555
	C	102,5	103,7	104,6	103,6	106,9
Vedenie firiem; poradenstvo <i>Activities of head offices; consultancy activities</i>	A				26 592	27 274
	B				24 505	23 856
	C	108,4	108,4	108,8	108,5	114,3
Architekt. a inž. činnosti, tech. testovanie <i>Architectural and engineering activities, technical testing</i>	A				26 352	25 200
	B				22 819	22 509
	C	115,5	118,4	112,5	115,5	112,0
Reklama a prieskum trhu <i>Advertising and market research</i>	A				14 444	14 459
	B				13 951	13 951
	C	96,3	106,8	108,5	103,5	103,6
Ostatné odborné a technické činnosti <i>Other professional and technical activities</i>	A				8 382	8 308
	B				8 111	7 932
	C	103,4	103,9	102,8	103,3	104,7
Prenájom a lízing <i>Rental and leasing activities</i>	A				4 690	5 002
	B				4 495	4 450
	C	104,4	101,8	106,9	104,4	112,4
Sprostredkovanie práce <i>Employment activities</i>	A				17 437	17 615
	B				20 090	20 424
	C	87,8	87,4	85,1	86,8	86,2
Činnosti cestovných agentúr a kancelárií <i>Travel agency and tour operator activities</i>	A				3 108	2 998
	B				3 066	2 975
	C	98,8	105,7	99,7	101,4	100,8
Bezpečnostné a pátracie služby <i>Security and investigation activities</i>	A				16 560	16 908
	B				17 275	17 547
	C	95,6	97,0	95,0	95,9	96,4
Údržba zariadení a krajinná úprava <i>Services to buildings and landscape activities</i>	A				15 126	15 483
	B				14 978	15 234
	C	102,1	101,1	99,8	101,0	101,6
Administratívne a pomocné činnosti <i>Office administrative and other support activities</i>	A				33 246	33 378
	B				30 141	29 967
	C	110,7	111,4	108,7	110,3	111,4

Zamestnané osoby podľa SK NACE Rev.2 za 4. štvrťrok 2019

Employed persons by NACE Rev.2 in 4th quarter 2019

dokončenie

completion

Triediace hľadisko Classification aspect		Priemerný počet zamestnaných osôb Average number of employed persons				
		október October	november November	december December	4. štvrťrok 4 th quarter	2019 2019
		fyz. osoby / phys. persons				
		indexy / indices				
Vzdelávanie Education	A				7 664	8 283
	B				6 251	6 337
	C	134,8	113,8	119,2	122,6	130,7
Umenie, zábava a rekreácia Arts, entertainment and recreation	A				14 527	14 624
	B				13 611	13 609
	C	108,1	106,2	105,9	106,7	107,5
Oprava počítačov, zariadení a potrieb Repair of computers, equipments and goods	A				3 177	3 244
	B				3 367	3 321
	C	95,5	94,2	93,4	94,4	97,7
Ostatné osobné služby Other personal service activities	A				12 739	12 685
	B				11 593	11 324
	C	114,2	108,4	107,2	109,9	112,0
SR spolu	A				261 566	265 403
SR total	B				252 437	250 473
	C	103,9	104,0	103,0	103,6	106,0

Priemerná mesačná mzda podľa SK NACE Rev. 2 za 4. štvrťrok 2019
Average monthly wage by NACE Rev.2 in 4th quarter 2019

Triediace hľadisko <i>Classification aspect</i>		Priemerná mesačná mzda <i>Average monthly wage</i>				
		október <i>October</i>	november <i>November</i>	december <i>December</i>	4. štvrťrok <i>4th quarter</i>	2019 <i>2019</i>
		EUR				
		indexy / <i>indices</i>				
Činnosti v oblasti nehnuteľností <i>Real estate activities</i>	A				1 094	1 024
	B				994	959
	C	103,9	109,9	115,9	110,1	106,8
Právne a účtovnícke činnosti <i>Legal and accounting activities</i>	A				1 333	1 270
	B				1 293	1 258
	C	105,2	106,7	97,9	103,1	100,9
Vedenie firiem; poradenstvo <i>Activities of head offices; consultancy activities</i>	A				1 572	1 517
	B				1 459	1 341
	C	113,4	105,5	105,2	107,8	113,1
Architekt. a inž. činnosti, tech. testovanie <i>Architectural and engineering activities, technical testing</i>	A				1 396	1 246
	B				1 399	1 198
	C	99,6	105,2	94,8	99,8	104,1
Reklama a prieskum trhu <i>Advertising and market research</i>	A				1 061	1 009
	B				1 044	1 040
	C	110,1	94,7	99,4	101,6	97,1
Ostatné odborné a technické činnosti <i>Other professional and technical activities</i>	A				863	800
	B				867	871
	C	89,2	108,7	100,1	99,5	91,9
Prenájom a lízing <i>Rental and leasing activities</i>	A				1 373	1 272
	B				1 283	1 251
	C	104,4	114,3	102,7	107,1	101,7
Sprostredkovanie práce <i>Employment activities</i>	A				845	828
	B				827	766
	C	101,1	101,9	103,7	102,2	108,2
Činnosti cestovných agentúr a kancelárií <i>Travel agency and tour operator activities</i>	A				965	956
	B				909	896
	C	100,2	109,7	107,5	106,1	106,6
Bezpečnostné a pátracie služby <i>Security and investigation activities</i>	A				745	713
	B				666	623
	C	115,9	110,1	109,9	111,9	114,4
Údržba zariadení a krajinná úprava <i>Services to buildings and landscape activities</i>	A				666	648
	B				622	599
	C	109,6	107,5	104,2	107,2	108,1
Administratívne a pomocné činnosti <i>Office administrative and other support activities</i>	A				1 086	1 009
	B				996	900
	C	111,0	113,8	102,8	109,0	112,1

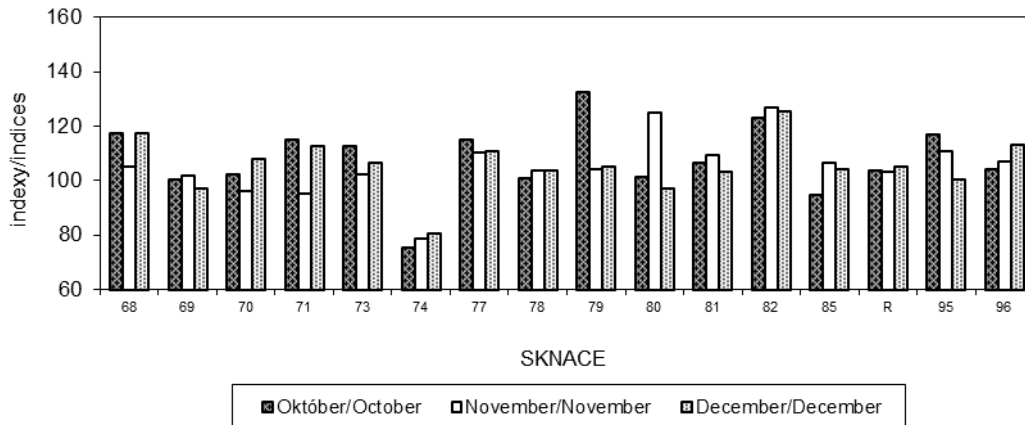
Priemerná mesačná mzda podľa SK NACE Rev. 2 za 4. štvrťrok 2019
Average monthly wage by NACE Rev.2 in 4th quarter 2019

dokončenie

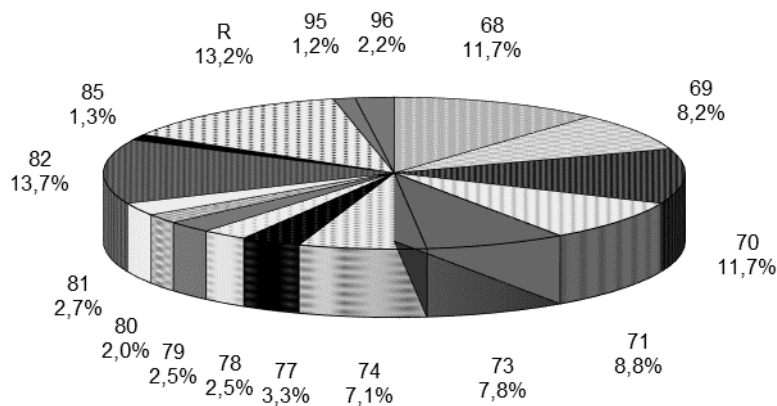
completion

Triediace hľadisko <i>Classification aspect</i>		Priemerná mesačná mzda <i>Average monthly wage</i>				
		október <i>October</i>	november <i>November</i>	december <i>December</i>	4. štvrťrok <i>4th quarter</i>	2019 <i>2019</i>
		EUR				
		indexy / <i>indices</i>				
Vzdelávanie <i>Education</i>	A				726	718
	B				780	755
	C	80,0	99,4	103,6	93,1	95,1
Umenie, zábava a rekreácia <i>Arts, entertainment and recreation</i>	A				926	864
	B				930	819
	C	97,6	97,7	103,8	99,6	105,5
Oprava počítačov, zariadení a potrieb <i>Repair of computers, equipments and goods</i>	A				758	754
	B				795	776
	C	90,5	97,7	98,0	95,4	97,3
Ostatné osobné služby <i>Other personal service activities</i>	A				590	578
	B				555	579
	C	95,7	112,4	111,9	106,2	99,9
SR spolu <i>SR total</i>	A				1 085	1 026
	B				1 025	956
	C	105,8	107,4	104,5	105,9	107,2

**Vývoj tržieb za 4. štvrťrok 2019 podľa mesiacov
a ekonomických činností**
**Development of turnover in 4th quarter 2019 by months and
economic activities**

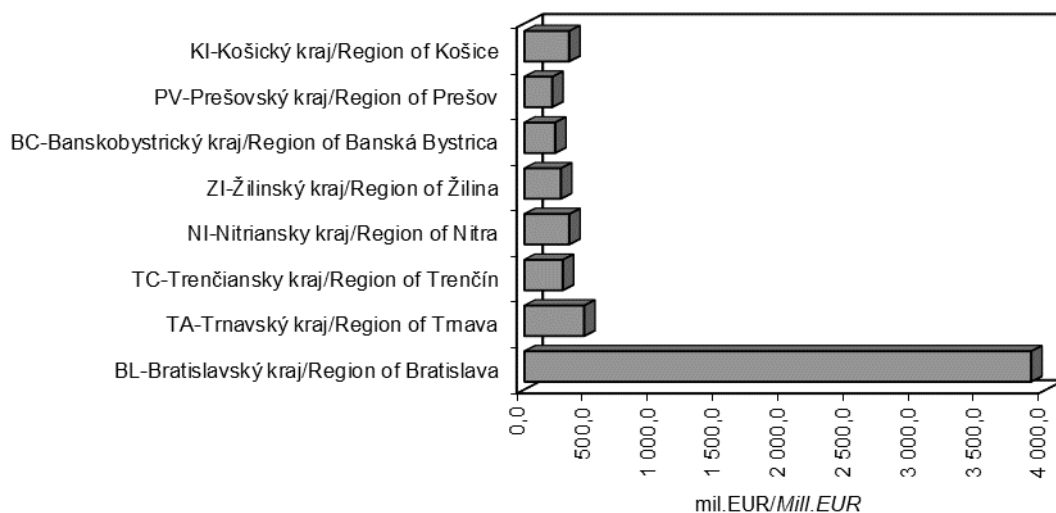


**Podiel tržieb za vlastné výkony a tovar za 4. štvrťrok 2019
podľa ekonomických činností**
**Share of turnover in 4th quarter 2019
by economic activities**

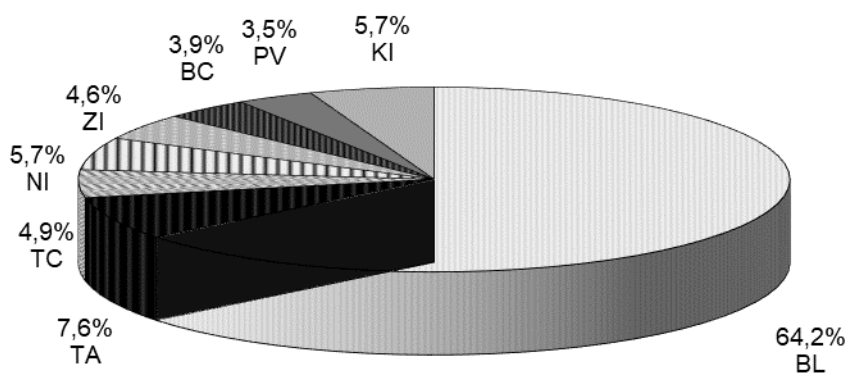


- 68 - Činnosti v oblasti nehnuteľností / *Real estate activities*
- 69 - Právne a účtovnícke činnosti / *Legal and accounting activities*
- 70 - Vedenie firiem; poradenstvo / *Activities of head offices; consultancy activities*
- 71 - Architektonické a inžinierske činnosti / *Architectural and engineering activities*
- 73 - Reklama a prieskum / *Advertising and market research*
- 74 - Ostatné odborné a technické činnosti / *Other professional and technical activities*
- 77 - Prenájom a lízing / *Rental and leasing activities*
- 78 - Sprostredkovanie práce / *Employment activities*
- 79 - Činnosti cestovných agentúr a kancelárií / *Travel agency and tour operator activities*
- 80 - Bezpečnostné a pátracie služby / *Security and investigation activities*
- 81 - Údržba zariadení a krajinná úprava / *Services to buildings and landscape activities*
- 82 - Administratívne a pomocné činnosti / *Office administrative and support activities*
- 85 - Vzdelávanie / *Education*
- R - Umenie, zábava a rekreácia / *Arts, entertainment and recreation*
- 95 - Oprava počítačov, zariadení a potrieb / *Repair of computers, equipments and goods*
- 96 - Ostatné osobné služby / *Other personal services activities*

Tržby za vlastné výkony a tovar podľa krajov za 4. štvrťrok 2019
Turnover by regions in 4th quarter 2019

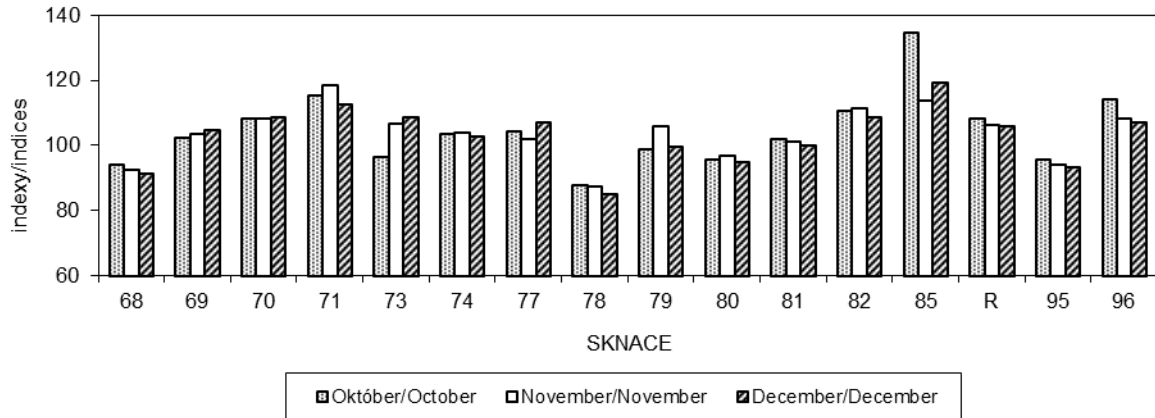


Podiel tržieb za vlastné výkony a tovar za 4. štvrťrok 2019 podľa krajov
Share of turnover by regions in 4th quarter 2019

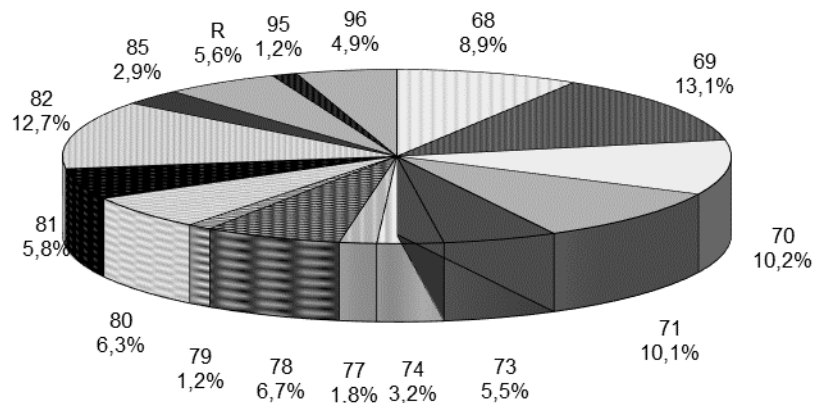


- BL-Bratislavský kraj/Region of Bratislava
- TA-Tmavský kraj/Region of Tmava
- ▣ TC-Trenčiansky kraj/Region of Trenčín
- ▤ NI-Nitriansky kraj/Region of Nitra
- ▥ ZI-Žilinský kraj/Region of Žilina
- ▧ BC-Banskobystrický kraj/Region of Banská Bystrica
- ▨ PV-Prešovský kraj/Region of Prešov

Vývoj zamestnanosti za 4. štvrťrok 2019 podľa mesiacov a ekonomických činností
Development of employment in 4th quarter 2019 by months and economic activities

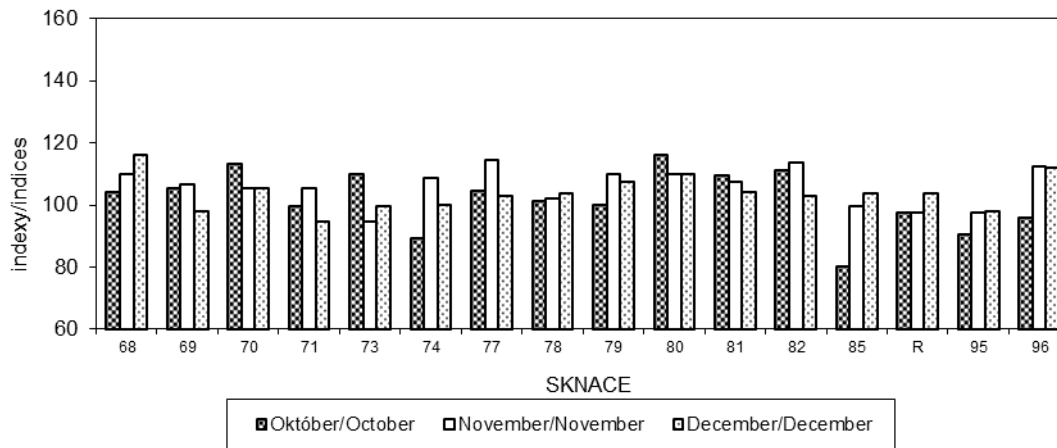


Podiel zamestnaných osôb za 4. štvrťrok 2019 podľa ekonomických činností
Share of employed persons in 4th quarter 2019 by economic activities



- 68 - Činnosti v oblasti nehnuteľností / *Real estate activities*
- 69 - Právne a účtovnícke činnosti / *Legal and accounting activities*
- 70 - Vedenie firiem; poradenstvo / *Activities of head offices; consultancy activities*
- 71 - Architektonické a inžinierske činnosti / *Architectural and engineering activities*
- 73 - Reklama a prieskum / *Advertising and market research*
- 74 - Ostatné odborné a technické činnosti / *Other professional and technical activities*
- 77 - Prenájom a lízing / *Rental and leasing activities*
- 78 - Sprostredkovanie práce / *Employment activities*
- 79 - Činnosti cestovných agentúr a kancelárií / *Travel agency and tour operator activities*
- 80 - Bezpečnostné a pátracie služby / *Security and investigation activities*
- 81 - Údržba zariadení a krajinná úprava / *Services to buildings and landscape activities*
- 82 - Administratívne a pomocné činnosti / *Office administrative and support activities*
- 85 - Vzdelávanie / *Education*
- R - Umenie, zábava a rekreácia / *Arts, entertainment and recreation*
- 95 - Oprava počítačov, zariadení a potrieb / *Repair of computers, equipments and goods*
- 96 - Ostatné osobné služby / *Other personal services activities*

**Vývoj priemernej mesačnej mzdy za 4. štvrťrok 2019
podľa mesiacov a ekonomických činností**
**Development of average monthly wage in 4th quarter 2019
by months and economic activities**



- 68 - Činnosti v oblasti nehnuteľností / *Real estate activities*
- 69 - Právne a účtovnícke činnosti / *Legal and accounting activities*
- 70 - Vedenie firiem; poradenstvo / *Activities of head offices; consultancy activities*
- 71 - Architektonické a inžinierske činnosti / *Architectural and engineering activities*
- 73 - Reklama a prieskum / *Advertising and market research*
- 74 - Ostatné odborné a technické činnosti / *Other professional and technical activities*
- 77 - Prenájom a lízing / *Rental and leasing activities*
- 78 - Sprostredkovanie práce / *Employment activities*
- 79 - Činnosti cestovných agentúr a kancelárií / *Travel agency and tour operator activities*
- 80 - Bezpečnostné a pátracie služby / *Security and investigation activities*
- 81 - Údržba zariadení a krajinná úprava / *Services to buildings and landscape activities*
- 82 - Administratívne a pomocné činnosti / *Office administrative and support activities*
- 85 - Vzdelávanie / *Education*
- R - Umenie, zábava a rekreácia / *Arts, entertainment and recreation*
- 95 - Oprava počítačov, zariadení a potrieb / *Repair of computers, equipments and goods*
- 96 - Ostatné osobné služby / *Other personal services activities*

METODICKÉ VYSVETLIVKY

Údaje v publikácii charakterizujú vývoj tržieb a zamestnanosti za vybrané trhové služby v Slovenskej republike za jednotlivé mesiace sledovaného štvrťroka a za štvrťrok.

Do oblasti vybraných trhových služieb patria: činnosti v oblasti nehnuteľností, odborné a technické činnosti, administratívne a podporné služby, ostatné vzdelávanie a pomocné vzdelávacie činnosti, umenie, zábava a rekreácia a ostatné činnosti.

Výsledky sú zo spracovania mesačného výkazu VTS 1-12, cieľom ktorého bolo zabezpečiť základné informácie o štruktúre činnosti v organizáciách s prevažujúcou činnosťou v oblasti vybraných trhových služieb.

Výkaznícka povinnosť je vymedzená:

divíziou ekonomickej činnosti (SK NACE Rev.2):

- 68 - činnosti v oblasti nehnuteľností,
- 69 - právne a účtovnícke činnosti,
- 70 - vedenie firiem; poradenstvo v oblasti riadenia,
- 71 - architektonické a inžinierske činnosti; technické testovanie a analýzy,
- 73 - reklama a prieskum trhu,
- 74 - ostatné odborné, vedecké a technické činnosti,
- 77 - prenájom a lízing,
- 78 - sprostredkovanie práce,
- 79 - činnosti cestovných agentúr a cestovných kancelárií; rezervačné služby a súvisiace činnosti,
- 80 - bezpečnostné a pátracie služby,
- 81 - činnosti súvisiace s údržbou zariadení a krajinou úpravou,
- 82 - administratívne, pomocné kancelárske a iné obchodné pomocné činnosti,
- 85 - vzdelávanie (ostatné vzdelávanie a pomocné vzdelávacie činnosti, umenie),
- 90 - tvorivé, umelecké a zábavné činnosti,
- 91 - činnosti knižníc, archívov, múzeí a ostatných kultúrnych zariadení,
- 92 - činnosti herní a stávkových kancelárií,
- 93 - športové, zábavné a rekreačné činnosti,
- 95 - oprava počítačov, osobných potrieb a potrieb pre domácnosť,
- 96 - ostatné osobné služby.

a veľkosťou podniku:

- veľké podniky - podnikateľské subjekty zapísané v obchodnom registri s počtom zamestnancov 20 a viac alebo s počtom zamestnancov do 19 s ročným obratom vyšším ako 5 mil. EUR
- malé podniky - podnikateľské subjekty zapísané v obchodnom registri s počtom zamestnancov do 19 a s ročným obratom menším ako 5 mil. EUR
- živnostníci - fyzické osoby nezapísané do obchodného registra.

Štatistická klasifikácia ekonomických činností SK NACE Rev. 2 je vydaná Vyhláškou Štatistického úradu Slovenskej republiky z 18. júna 2007 č. 306/2007 Z. Z. Táto národná štatistická klasifikácia je vypracovaná na báze spoločnej štatistickej klasifikácie ekonomických činností v Európskom spoločenstve NACE Revision 2., ktorú pre krajiny Európskeho spoločenstva stanovuje Nariadenie Európskeho Parlamentu a Rady (ES) č. 1893/2006 z 20. decembra 2006. Toto Nariadenie je záväzné v celom rozsahu vo všetkých členských štátoch a uplatňuje sa od 1. januára 2008.

Publikácia obsahuje údaje za ukazovatele:
tržby za vlastné výkony a tovar ,
priemerný počet zamestnaných osôb,
priemerné mesačné mzdy .

Priemerný počet zamestnaných osôb zahŕňa priemerný počet zamestnancov a samostatne zárobkovo činných osôb (napr. podnikatelia, živnostníci, osoby so slobodným povoláním). Medzi zamestnancov patria stáli a dočasní zamestnanci bez ohľadu na ich štátnu príslušnosť, ktorí sú v pracovnom, služobnom, štátnozamestnaneckom alebo v členskom pomere k zamestnávateľovi na základe uzatvorenej pracovnej zmluvy a ktorým zamestnávateľ za vykonanú prácu vypláca mzdu, resp. plat. Patria sem tiež zamestnanci s kratším pracovným časom. Nepatria sem osoby na materskej dovolenke a uční a študenti na prevádzkovej praxi.

Tržby za vlastné výkony a tovar - tento ukazovateľ sa zaviedol do mesačného zisťovania v roku 2000 v rámci harmonizácie s požiadavkami európskych noriem na jednotné sledovanie tržieb v produkčných odvetvových štatistikách. Je to jeden zo základných ukazovateľov, ktorý je definovaný v norme pre krátkodobé ukazovatele (Council Regulation No 1165/98 of 19 May 1998 concerning short-term statistics) a v norme pre ročné štrukturálne zisťovania (Council Regulation No 58/97 of December 1996 concerning structural business statistics). Ukazovateľ má rovnakú definíciu v oboch normách, ktorá je jednotne stanovená vo všetkých produkčných odvetvových štatistikách. Druhovú členenie tržieb vychádza zo Štatistickej klasifikácie ekonomických činností (SK NACE Rev.2).

Ukazovateľ **tržby za vlastné výkony a tovar** predstavuje hodnotu tržieb (v jednoduchom účtovníctve príjmov) z predaja vlastných výrobkov, služieb a obchodného tovaru, realizovaných v sledovanom období a určenú pre tuzemských aj zahraničných odberateľov. Účtovne nadväzuje na účty 601, 602 a 604. Je publikovaný **bez dane z pridanej hodnoty**

Údaje v podrobnejšom členení sú k dispozícii prostredníctvom oddelenia informačného servisu ŠÚ SR.

Štatistický úrad Slovenskej republiky **prechádza na zverejňovanie mesačných údajov a hodnotenie vývoja hospodárenia vo vybraných odvetviach SR na základe indexov**. Ide o zmenu systému publikovania ukazovateľov charakterizujúcich krátkodobý vývoj v súlade s európskymi štandardami.

Údaje za zamestnané osoby boli revidované na základe administratívnych zdrojov. Od roku 2014 sú údaje publikované na úrovni SK NACE 2.

Zoznam značiek a skratiek:

- | | |
|---|---|
| A | - bežný rok |
| B | - minulý rok |
| C | - index rovnaké obdobie minulého roka = 100 |

METHODOLOGICAL NOTES

Data presented in the publication characterize development of receipts and employment in the field of selected market services of the Slovak Republic for individual months of the reference quarter and for a quarter.

Field of selected market services covers: real estate activities, professional and technical activities, administrative and support service activities, other education and educational support activities, arts, entertainment and recreation and other activities.

The results are from processing of the monthly report VTS 1-12. Its aim was to provide basic information on the structure of activity of enterprises with predominant activity: selected market services.

Reporting duty is defined by:

branch of economy activities (NACE Rev.2):

- 68 - Real estate activities,
- 69 - Legal and accounting activities,
- 70 - Activities of head offices; management consultancy activities,
- 71 - Architectural and engineering activities and related technical consultancy,
- 73 - Advertising and market research,
- 74 - Other professional, scientific and technical activities,
- 77 - Rental and leasing activities,
- 78 - Employment activities,
- 79 - Travel agency and tour operator; other reservation and related activities,
- 80 - Security and investigation activities,
- 81 - Services to building and landscape activities,
- 82 - Office administrative, office support and ot
- 85 – Education (other education and educational support activities),
- 90 - Creative, arts and entertainment activities,
- 91 - Libraries, archives, museums and other cultural activities,
- 92 - Gambling and betting activities,
- 93 - Sports activities and amusement and recreation activities,
- 95 - Repair of computers and personal and house hold goods,
- 96 – Other personal service activities.

and ***size of enterprises:***

- Large enterprises - business entities enrolled in Business Register with number of employees 20 and more, or business entities with number of employees up to 19, with annual turnover more than 5 mill. EUR
- Small enterprises - entrepreneurial entities enrolled in Business Register with number of employees up to 19, with annual turnover less than 5 mill. EUR
- Tradesmen - natural persons not-registered in Business Register

Statistical classification of economic activities NACE Rev. 2 is issued by the Notice of the Statistical Office of the Slovak Republic from the 18 June 2007 No.306/2007 Coll. on. This national statistical classification is prepared on the base of common statistical classification of economic activities in the European Community NACE Revision 2 that is laid down by the European Parliament and the Council (EC) Regulation No. 1893/2006 from the 20 December 2006 for the countries of the European Community. This Regulation is binding in full wording in all Member States and is in force since the 1 January 2008.

Publication contains the data for the following indicators:

turnover
average number of employed persons
average monthly wage

Average number of employed persons includes average registered number of employees and self-employed persons (e.g. entrepreneurs, persons with freelance professions). Among employees belong stable and temporal employees regardless to their nationality, who are in working, service, civil servant or membership relation to employer on the base of agreed working contract and to which employer pay wage or salary for executed work. Here also belong employees with shorter labour time. Here do not belong persons on maternity leave and apprentices and students at operational practice.

Turnover was introduced into monthly survey in 2000 within the frame of harmonisation according to the requirements of the European Standards for unified monitoring of receipts in production branch statistics. It is one of the basic indicators defined by the standard for short-term indicators (Council Regulation No. 1165/98 of 19 May 1998 on short-term statistics) and by the standard for annual structural surveys (Council Regulation No. 58/97 of December 1996 on structural business statistics). Definition of indicator which is uniformly determined in all production branch statistics is the same for both of mentioned standards. Receipts are divided according to the Statistical Classification of Economic Activities (NACE Rev.2).

The indicator "**Turnover**" represents a value of receipts (in single accounting of incomes) from selling of goods, own products and services realised in the reference period and specified for inland and foreign customers. It is linked to the accounts 601, 602 and 604. Pharmacies present the data including the amount received from health insurance companies. The data are published **without VAT**.

The data in more detailed are available at the SO SR Information Service Unit.

The Statistical Office of the Slovak Republic **is undergoing a transition to the publication of monthly data and evaluation of economic development in selected sectors of the SR on the basis of indices**. The change concerns the publication system of indicators of short-term development in accordance with European standards. Data for employed persons were revised on the basis of the administration sources. From 2014 data are published at NACE 2.

Explanation to symbols and abbreviations:

- | | |
|---|---|
| A | - Current year |
| B | - Last year |
| C | - Index of the same period of previous year = 100 |

