



ŠTATISTICKÝ
ÚRAD
SLOVENSKEJ
REPUBLIKY

Demografia
a sociálne štatistiky

Štatistický úrad Slovenskej republiky

Kód: 020825

Okruh: Zamestnanosť a mzdy

Dátum: Jún 2025

Štruktúra miezd v SR v roku 2024

Structure of earnings
in the Slovak Republic in 2024

Sekcia sociálnych štatistík a demografie

Poverená vykonávaním funkcie generálnej riaditeľky sekcie:

Veronika Krišková

Odbor štatistiky práce a vzdelávania

Kontaktná osoba: Ivan Chrappa, tel. +421/2/50 23 67 77

2025

ZVEREJŇOVANIE VYBRANÝCH ÚDAJOV ŠTATISTICKÉHO ÚRADU SR

Kalendár prvého zverejnenia vybraných údajov Štatistického úradu SR je dostupný na internetovom portáli www.statistics.sk. Všetky upresnenia termínov za kategóriu Trh práce sú zverejnené na uvedenom internetovom portáli vopred.

RELEASE OF SELECTED DATA OF THE STATISTICAL OFFICE OF THE SR

Calendar of the first release of selected data of the Statistical Office of the SR is available on the Internet portal www.statistics.sk. All amendments of deadlines for the category of Labour market are published on the given Internet portal in advance.

Autori publikácie: Kristína Csongárová, Zlatica Škurlová

Grafická úprava obálky: Klára Smutná

Štatistický úrad Slovenskej republiky

Informačný servis

Lamačská cesta 3/C

840 05 Bratislava

tel. +421/2/50 23 62 22

e-mail: info@statistics.sk

www.statistics.sk

ISBN 978-80-8304-033-5 (online)

Rozmnožovanie obsahu tejto publikácie, ako aj jednotlivých častí, v pôvodnej alebo upravenej podobe pre komerčné účely, je možné len s písomným súhlasom Štatistického úradu SR. Údaje, ktoré sú obsahom tejto publikácie, je možné použiť len s uvedením zdroja.

Copying contents of this publication either whole or single parts, both in original and adjusted form for commercial purposes is possible only unless the Statistical Office of the Slovak Republic gives written permission. Data of this publication can be used only with identification of the source.

OBSAH

1) Vybrané výsledky	8
2) Analytický komentár	10
3) Tabuľková časť	

Štruktúra priemernej hrubej mesačnej mzdy podľa:

1	- hlavných tried zamestnaní	22
2	- stupňov vzdelania	23
3	- vekových skupín	24
4	- krajov	25
5	- ekonomických činností	26
6	- druhu vlastníctva	30
7	- vybranej právnej formy	31
8	- pohlavia a zamestnania	32
9	- pohlavia	48

Priemerná hrubá mesačná mzda podľa:

10	- hlavných tried zamestnaní a vekových skupín	49
11	- stupňa vzdelania a vekových skupín	50
12	- krajov a vekových skupín	51
13	- ekonomických činností a vekových skupín	52
14	- hlavných tried zamestnaní a stupňa vzdelania	56
15	- krajov a stupňa vzdelania	57
16	- ekonomických činností a stupňa vzdelania	58
17	- ekonomických činností a krajov	62
18	- hlavných tried zamestnaní a krajov	66
19	- druhu vlastníctva a krajov	67

Zložky priemernej hrubej mesačnej mzdy mužov a žien podľa:

20	- hlavných tried zamestnaní	68
21	- stupňov vzdelania	69
22	- vekových skupín	70
23	- krajov	71
24	- druhu vlastníctva	72
25	- vybranej právnej formy	73
26	- ekonomických činností	74

Priemerný mesačný počet platených hodín podľa:

27	- hlavných tried zamestnaní a pohlavia	78
28	- stupňov vzdelania a pohlavia	79
29	- vekových skupín a pohlavia	80
30	- krajov a pohlavia	81
31	- druhu vlastníctva a pohlavia	82
32	- vybranej právnej formy a pohlavia	83
33	- ekonomických činností a pohlavia	84

Odpracovaný čas, priemerná hrubá mesačná mzda podľa pracovného času, pohlavia a:

34	- hlavných tried zamestnaní	88
35	- stupňov vzdelania	89

CONTENT

1) Selected results	8
2) Analytical commentary	10
3) Tables	

Structure of average gross monthly earnings by:

1	- major groups of occupations	22
2	- education	23
3	- age groups	24
4	- regions (NUTS 3)	25
5	- economic activities	26
6	- type of ownership	30
7	- selected legal type of organization	31
8	- sex and occupation	32
9	- sex	48

Average gross monthly earnings by:

10	- major groups of occupation and age groups	49
11	- education and age groups	50
12	- regions (NUTS 3) and age groups	51
13	- economic activities and age groups	52
14	- major groups of occupation and education	56
15	- regions (NUTS 3) and education	57
16	- economic activities and education	58
17	- economic activities and regions (NUTS 3)	62
18	- major groups of occupation and regions (NUTS 3)	66
19	- type of ownership and regions (NUTS 3)	67

Components of average gross monthly earnings of men and women by:

20	- major groups of occupations	68
21	- education	69
22	- age groups	70
23	- regions (NUTS 3)	71
24	- type of ownership	72
25	- selected legal type of organization	73
26	- economic activities	74

Average monthly number of hours paid by:

27	- major groups of occupations and sex	78
28	- education and sex	79
29	- age groups and sex	80
30	- regions (NUTS 3) and sex	81
31	- type of ownership and sex	82
32	- selected legal type of organization and sex	83
33	- economic activities and sex	84

Hours worked, average monthly earnings by types of working time, sex and:

34	- major groups of occupations	88
35	- education	89

36	- vekových skupín	90
37	- krajov	91
38	- druhu vlastníctva	92
39	- vybranej právnej formy	93
40	- ekonomických činností	94

Podiel zamestnancov v pásmach priemernej hrubej mesačnej mzdy:

41	- podľa pracovného času a pohlavia	98
42	- na plný pracovný čas podľa zamestnaní	100
43	- na plný pracovný čas podľa vzdelania	102
44	- na plný pracovný čas podľa veku	104
45	- na plný pracovný čas podľa krajov	106
46	- na plný pracovný čas podľa vlastníctva	108
47	- na plný pracovný čas podľa ekonomických činností	110

Popisné štatistické charakteristiky hrubej mesačnej mzdy podľa:

48	- zamestnaní a pohlavia	114
49	- vzdelania a pohlavia	116
50	- vekových skupín a pohlavia	118
51	- krajov a pohlavia	120
52	- ekonomických činností a pohlavia	122
53	- druhu vlastníctva a pohlavia	125

Časové rady údajov

54	Štruktúra priemernej hrubej mesačnej mzdy, priemerná čistá mesačná mzda podľa pohlavia v rokoch 2014 – 2024	126
55	Popisné štatistické charakteristiky hrubej mesačnej mzdy podľa pohlavia v rokoch 2014 – 2024	128

4) Grafická časť

1	Štruktúra priemernej hrubej mesačnej mzdy	132
2	Štruktúra priemernej hrubej mesačnej mzdy podľa hlavných tried zamestnaní	133
3	Štruktúra priemernej hrubej mesačnej mzdy podľa stupňa vzdelania	134
4	Štruktúra priemernej hrubej mesačnej mzdy podľa vekových skupín	135
5	Štruktúra priemernej hrubej mesačnej mzdy podľa krajov	136
6	Priemerná hrubá mesačná mzda podľa vekových skupín a pohlavia	137
7	Priemerná hrubá mesačná mzda podľa vzdelania a pohlavia	138
8	Priemerná hrubá mesačná mzda podľa ekonomických činností a pohlavia	139
9	Priemerná hrubá mesačná mzda podľa krajov a pohlavia	140
10	Podiel zamestnancov podľa pásiem priemernej hrubej mesačnej mzdy	141
11	Popisné štatistické charakteristiky hrubej mesačnej mzdy podľa pohlavia	142
12	Priemerná hrubá mesačná mzda podľa pohlavia v rokoch 2014 – 2024	143

5) Metodické vysvetlivky 145

36	- age groups	90
37	- regions (NUTS 3)	91
38	- type of ownership	92
39	- selected legal type of organization	93
40	- economic activities	94

Share of employees by bands of average gross monthly earnings:

41	- by working time and sex	98
42	- of full-time employees by occupations	100
43	- of full-time employees by education	102
44	- of full-time employees by age groups	104
45	- of full-time employees by regions (NUTS 3)	106
46	- of full-time employees by type of ownership	108
47	- of full-time employees by economic activities	110

Descriptive statistics of gross monthly earnings by:

48	- occupations and sex	114
49	- education and sex	116
50	- age and sex	118
51	- regions (NUTS 3) and sex	120
52	- economic activities and sex	122
53	- type of ownership and sex	125

Data time series

54	Structure of average gross monthly earnings, average net monthly earnings by sex in the years 2014 – 2024	126
55	Descriptive statistics of gross monthly earnings by sex in the years 2014 – 2024	128

4) Graphs

1	Structure of average gross monthly earnings	132
2	Structure of average gross monthly earnings by major groups of occupations	133
3	Structure of average gross monthly earnings by level of education	134
4	Structure of average gross monthly earnings by age groups	135
5	Structure of average gross monthly earnings by regions (NUTS 3)	136
6	Average gross monthly earnings by age groups and sex	137
7	Average gross monthly earnings by education and sex	138
8	Average gross monthly earnings by economic activities and sex	139
9	Average gross monthly earnings by regions (NUTS 3) and sex	140
10	Share of employees by bands of average gross monthly earnings	141
11	Descriptive statistics of gross monthly earnings by sex	142
12	Average gross monthly earnings by sex in the years 2014 – 2024	143

5) Methodological notes	145
--------------------------------	------------

1) VYBRANÉ VÝSLEDKY**Priemerné hrubé mesačné mzdy v SR – 1 748 EUR**

Triedenia	minimum (v EUR/zam.)		maximum (v EUR/zam.)	
zamestnanie	pomoc. a nekvalif. prac.	1 009	zákonodar., riadiaci prac.	3 303
vzdelanie	základné	1 235	vysokoškol. - 3. stupeň	2 418
vek	do 19 rokov	1 091	40 - 44 rokov	1 877
kraj	Prešovský	1 454	Bratislavský	2 194
ekonomická činnosť	ubyt. a stravov. služby	1 031	informácie a komunikácia	2 769
druh vlastníctva	vlastníctvo združení, politických strán a cirkví	1 348	zahraničné	2 124
právna forma	cirkevná organizácia	1 003	zahraničná osoba so sídлом mimo územia SR	2 955

Priemerné čisté mesačné mzdy v SR – 1 355 EUR

Triedenia	minimum (v EUR/zam.)		maximum (v EUR/zam.)	
zamestnanie	pomoc. a nekvalif. prac.	824	zákonodar., riadiaci prac.	2 433
vzdelanie	základné	1 003	vysokoškol. - 3. stupeň	1 816
vek	do 19 rokov	863	40 - 44 rokov	1 486
kraj	Prešovský	1 159	Bratislavský	1 661
ekonomická činnosť	ubyt. a stravov. služby	834	informácie a komunikácia	2 073
druh vlastníctva	vlastníctvo združení, politických strán a cirkví	1 065	štátne	1 637
právna forma	cirkevná organizácia	815	zahraničná osoba so sídлом mimo územia SR	2 178

Štruktúra priemernej hrubej mesačnej mzdy v SR

	spolu		muži		ženy	
	EUR	%	EUR	%	EUR	%
hrubá mzda	1 748	100,0	1 926	100,0	1 572	100,0
z toho:						
základná mzda	1 163	66,6	1 265	65,7	1 063	67,6
príplatky a doplatky	131	7,5	134	7,0	128	8,1
prémie a odmeny	163	9,3	211	11,0	116	7,4
náhrady mzdy	219	12,5	232	12,0	206	13,1

Podiel zamestnancov podľa pásiem hrubej mesačnej mzdy v %

(zamestnanci v SR = 100 %)

do 250 EUR	0,6	700,01 - 750 EUR	2,2	1 700,01-1 900 EUR	8,0
250,01 - 300 EUR	0,2	750,01 - 800 EUR	2,9	1 900,01-2 100 EUR	6,2
300,01 - 350 EUR	0,2	800,01 - 850 EUR	2,3	2 100,01-2 300 EUR	4,8
350,01 - 400 EUR	0,5	850,01 - 900 EUR	3,3	2 300,01-2 500 EUR	3,6
400,01 - 450 EUR	0,5	900,01 - 950 EUR	2,8	2 500,01-2 700 EUR	2,7
450,01 - 500 EUR	0,4	950,01-1 000 EUR	3,1	2 700,01-2 900 EUR	2,0
500,01 - 550 EUR	0,4	1 000,01-1 100 EUR	6,3	2 900,01-3 100 EUR	1,5
550,01 - 600 EUR	0,4	1 100,01-1 300 EUR	13,7	3 100,01-3 300 EUR	1,2
600,01 - 650 EUR	0,5	1 300,01-1 500 EUR	12,9	3 300,01-3 500 EUR	0,9
650,01 - 700 EUR	0,9	1 500,01-1 700 EUR	10,2	3 500,01 EUR a viac	4,8

1) SELECTED RESULTS

Average gross monthly earnings in SR – 1 748 EUR

Classifications	Minimum (in EUR/empl.)		Maximum (in EUR/empl.)	
Occupation	Elementary occupations	1 009	Managers	3 303
Education	Basic	1 235	Univers.- PhD. degree	2 418
Age	Up to 19 years	1 091	40 - 44 years	1 877
Region	Prešov	1 454	Bratislava	2 194
Economic activity	Accom., food service activity	1 031	Inform., communication	2 769
	Ownership of associations			
Type of ownership		1 348	Foreign	2 124
Legal type of organization	Ecclesiastical organiz.	1 003	Non-resid. foreign pers.	2 955

Average net monthly earnings in SR – 1 355 EUR

Classifications	Minimum (in EUR/empl.)		Maximum (in EUR/empl.)	
Occupation	Elementary occupations	824	Managers	2 433
Education	Basic	1 003	Univers.- PhD. degree	1 816
Age	Up to 19 years	863	40 - 44 years	1 486
Region	Prešov	1 159	Bratislava	1 661
Economic activity	Accom., food service activit.	834	Inform., communication	2 073
	Ownership of associations			
Type of ownership		1 065	State	1 637
Legal type of organization	Ecclesiastical organiz.	815	Non-resid. foreign pers.	2 178

Structure of average gross monthly earnings in SR

	Total		Men		Women	
	EUR	%	EUR	%	EUR	%
Gross earnings	1 748	100.0	1 926	100.0	1 572	100.0
of which:						
Basic earnings	1 163	66.6	1 265	65.7	1 063	67.6
Spec. premium payments	131	7.5	134	7.0	128	8.1
Bonuses and allowances	163	9.3	211	11.0	116	7.4
Pay for days not worked	219	12.5	232	12.0	206	13.1

Share of employees by bands of average gross monthly earnings in % (employees in the SR = 100%)

up to 250 EUR	0,6	700.01 - 750 EUR	2,2	1 700.01-1 900 EUR	8,0
250.01 - 300 EUR	0,2	750.01 - 800 EUR	2,9	1 900.01-2 100 EUR	6,2
300.01 - 350 EUR	0,2	800.01 - 850 EUR	2,3	2 100.01-2 300 EUR	4,8
350.01 - 400 EUR	0,5	850.01 - 900 EUR	3,3	2 300.01-2 500 EUR	3,6
400.01 - 450 EUR	0,5	900.01 - 950 EUR	2,8	2 500.01-2 700 EUR	2,7
450.01 - 500 EUR	0,4	950.01-1 000 EUR	3,1	2 700.01-2 900 EUR	2,0
500.01 - 550 EUR	0,4	1 000.01-1 100 EUR	6,3	2 900.01-3 100 EUR	1,5
550.01 - 600 EUR	0,4	1 100.01-1 300 EUR	13,7	3 100.01-3 300 EUR	1,2
600.01 - 650 EUR	0,5	1 300.01-1 500 EUR	12,9	3 300.01-3 500 EUR	0,9
650.01 - 700 EUR	0,9	1 500.01-1 700 EUR	10,2	3 500.01 EUR and more	4,8

2) ANALYTICKÝ KOMENTÁR

1. Priemerná hrubá mesačná mzda a mzdová diferenciácia

Podľa výsledkov výberového štatistického zisťovania o štruktúre miezd v SR za rok 2024 bola priemerná hrubá mesačná mzda na úrovni 1 748 EUR. Základná mzda, ktorá predstavovala najväčšiu zložku celkovej priemernej hrubej mesačnej mzdy, dosiahla 1 163 EUR (66,6 %). Významnú pohyblivú zložku tvorili prémie a odmeny (163 EUR), ktoré sa podieľali na celkovej priemernej hrubej mesačnej mzde 9,3 %. Príplatky a doplatky boli o 32 EUR nižšie ako prémie a odmeny a dosiahli 7,5 % celkovej priemernej hrubej mesačnej mzdy (131 EUR). Priemerné náhrady mzdy, ktoré predstavovali mzdu za zaplatený, avšak neodpracovaný čas pre prekážky na strane zamestnanca alebo zamestnávateľa, dosiahli v absolútnom vyjadrení 219 EUR (12,5 %). V priemere 68 EUR (3,9 %) získali zamestnanci vo forme nepravidelných odmien – ako 13., 14. plat (plat na dovolenku, „pred Vianocami“), naturálne odmeny a pod.

Použité popisné štatistické charakteristiky potvrdili naďalej existujúcu mzdovú diferenciáciu medzi jednotlivými zamestnancami v národnom hospodárstve SR. Rozdiel medzi priemernou hrubou mesačnou mzdou (1 748 EUR) a mediánom hrubých mesačných miezd (1 434 EUR) predstavoval 314 EUR. Medián dosiahol 82 % z priemernej hrubej mesačnej mzdy. V mzdovom pásme do 1 700 EUR bolo 64,2 % zamestnancov. V intervale od 1 700 do 1 800 EUR, do ktorého patrila aj priemerná hrubá mesačná mzda za SR nameraná v tomto zisťovaní, bolo 4,3 % zamestnancov. Nad 1 800 EUR zarobilo 31,5 % zamestnancov. Tento nepomer dokázal nerovnomerné rozloženie priemerných hrubých mesačných miezd. Súčasne potvrdil existenciu veľkej skupiny zamestnancov s nízkymi príjmami a malej skupiny zamestnancov s vysokými mzdami. Aj z hodnoty decilového podielu (3,4) sú zrejmé výrazné mzdové rozdiely jednotlivých zamestnancov.

Po zaplatení poistných odvodov (zdravotné, dôchodkové, invalidné, nemocenské poistenie a poistenie v nezamestnanosti) a dane z príjmu fyzických osôb zostala zamestnancovi priemerná čistá mesačná mzda v roku 2024 vo výške 1 355 EUR. Podiel priemernej čistej mesačnej mzdy z priemernej hrubej mesačnej mzdy tvoril 77,6 %.

2. Priemerná hrubá mesačná mzda podľa pohlavia

Napriek snahe dosiahnuť rovnaké postavenie žien a mužov v spoločnosti a na trhu práce, údaje o priemerných hrubých mesačných mzdách mužov a žien za rok 2024 potvrdili pretrvávajúce rodové nerovnosti v odmeňovaní za prácu.

V posledných rokoch sa pomer zárobkov mužov a žien znižuje. V roku 2024 dosiahla priemerná hrubá mesačná mzda mužov 1 926 EUR. Priemerná hrubá mesačná mzda žien v percentuálnom vyjadrení predstavovala 81,6 % z priemernej hrubej mzdy mužov, t. j. o 354 EUR menej v neprospech žien. Porovnaním mzdovej štruktúry dosiahla základná mzda mužov 65,7 % z ich priemernej hrubej mesačnej mzdy, u žien 67,6 %. Druhou najväčšou mzdovou zložkou boli náhrady mzdy u mužov (12 %), ako aj u žien (13,1 %). Prémie a odmeny predstavovali u mužov 11 % a u žien 7,4 % z ich priemernej hrubej mesačnej mzdy. Príplatky a doplatky dosiahli u mužov 7 % a u žien 8,1 %.

Nepravidelné odmeny sa na priemernej mzde mužov podieľali 4,2 % a na mzde žien v priemere 3,6 %. Mzda žien sa nachádzala o 10 % pod celoslovenským priemerom, zatiaľ čo priemerná hrubá mesačná mzda mužov ho prevýšila o 10,2 %.

2) ANALYTICAL COMMENTARY

1. Average gross monthly earnings and wage differentiation

According to the results of the sample survey on Structure of earnings 2024 in the SR, the average gross monthly wage was at the level of 1 748 EUR. The basic earnings, which represented the greatest component of the total average gross earnings, reached 1 163 EUR (66.6%). A significant variable component was made up of bonuses and allowances (163 EUR), which accounted for 9.3% of the total average gross monthly wage. Special premium payments were 32 EUR lower than bonuses and allowances, reaching 7.5 percent of the total average gross monthly wage (131 EUR). The average payments for days not worked, which represented paid but not worked time due to obstacles on the part of the employee or employer, reached 219 EUR (12.5%) in absolute terms. On average, employees received 68 EUR (3.9%) in the form of irregular allowances – such as 13th, 14th salary (holiday salary, "before Christmas"), remuneration in kind etc.

The descriptive statistical characteristics confirmed the continuation of existing wage differentiation between individual employees in the national economy of the SR. The difference between the average gross monthly earnings (1 748 EUR) and median gross earnings (1 434 EUR) was 314 EUR. The median reached 82% of the average gross monthly earnings. There were 64.2% of employees in the wage band up to 1 700 EUR. In the interval from 1 700 to 1 800 EUR, which also included the national average gross monthly wage, there were 4.3% of employees. 31.5% of employees earned more than 1 800 EUR. This disparity demonstrated an unequal distribution of average gross monthly earnings. At the same time, it confirmed the existence of a large employee group with low-income and a small group of high-paid employees. Significant wage differences between individual employees are also evident from the value of the decile share (3.4).

After paying insurance contributions (health, pension, disability, sickness and unemployment insurance) and personal income tax, the employee was left with an average net monthly earnings of 1 355 EUR in 2024. The share of the average net monthly wage in the average gross wage was 77.6%.

2. Average gross monthly earnings by sex

Despite efforts to achieve equal status for women and men in society and in the labour market, data on average gross monthly wages for men and women in 2024 confirmed persistent sex inequalities in remuneration for work.

In recent years, the gender pay gap has narrowed. The average gross monthly earnings of men reached 1 926 EUR in 2024. The average gross monthly wages of women represented 81.6% of the average gross earnings of men, which is 354 EUR less to the women's disadvantage. Comparing the structure of earnings, the basic earnings of men reached 65.7% of their average gross monthly wage, for women, it was 67.6%. The second largest wage component was payments for days not worked for men (12%) as well as for women (13.1%). Bonuses and allowances accounted for 11% of average gross monthly earnings of men and 7.4% of the average gross earnings of women. Special premium payments reached 7% for men and 8.1% for women.

Irregular bonuses accounted for 4.2% of the men average earnings and 3.6% of the women average gross monthly wage. Women's wages were 10% below the national average, while men's average gross monthly wages exceeded it by 10.2%.

V mzdovom pásme do 1 900 EUR sa nachádzalo 66,2 % mužov. V pásme 1 900 až 2 000 EUR, v ktorom sa nachádzala priemerná mzda mužov, bolo 3,6 % mužov a 30,2 % mužov zarobilo nad 2 000 EUR. Medián hrubých miezd mužov dosiahol 1 552 EUR, čo je približne 80,6 % priemernej hrubej mesačnej mzdy mužov. Nižšiu priemernú mzdu (do 1 500 EUR) ako je celoslovenská priemerná mzda žien dosiahlo 60,8 % žien. V intervale od 1 500 – 1 600 EUR sa nachádzalo 5,2 % žien. Viac ako 1 600 EUR zarobilo 34 % žien. Medián hrubých miezd žien (1 332 EUR) predstavoval 84,7 % z priemernej hrubej mesačnej mzdy žien.

Medzi faktory, ktoré vplývajú na pomalší rast miezd žien oproti mzdám mužov, patria najmä vzdelanie a zastúpenie mužov a žien v jednotlivých nízko alebo vysoko príjmových ekonomických činnostiach a zamestnaniach. Mzdové rozdiely ovplyvňujú aj zakorenené predsudky o vhodnosti mužov a žien vykonávať určité práce (funkcie), postup v zamestnaní a participácia na vedúcich funkciách, materské a rodičovské povinnosti. Nezanedbateľný vplyv na celkovú hrubú mesačnú mzdu má aj celkové množstvo odpracovaných hodín a nadčasov najmä v súvislosti so starostlivosťou o závislé osoby v domácnosti.

3. Priemerná hrubá mesačná mzda podľa vekových skupín

V rámci základných vekových skupín sa mzdová diferenciácia podstatne nezmenila. Zistené údaje nepotvrdili priamu úmernosť medzi vekom zamestnanca a výškou jeho priemernej hrubej mesačnej mzdy.

K najslabšie odmeňovanej vekovej skupine sa zaradili zamestnanci do 19 rokov (1 091 EUR). Medián tejto vekovej skupiny dosiahol len 1 021 EUR. V uvedenej vekovej skupine je aj nízka mzdová diferenciácia. Decilový podiel bol 2,7.

Mzdy zamestnancov vo vekovej skupine 50 – 54 rokov (1 757 EUR) boli takmer identické ako celoslovenský priemer (1 748 EUR).

Zamestnanci vo vekovej skupine 40 – 44 rokov s priemernou mzdou 1 877 EUR patrili k najlepšie odmeňovaným. V uvedenej vekovej skupine dosiahol medián mzdy hodnotu 1 522 EUR. Nadpriemerné zárobky mali aj zamestnanci vo vekovej skupine 35 – 39 rokov (1 831 EUR), 45 – 49 rokov (1 859 EUR) a 30 – 34 rokov (1 766 EUR). Najvýraznejšia mzdová - diferenciácia bola vo vekových skupinách 35 – 39 rokov, 40 – 44 rokov a 45 – 49 rokov, kde decilový podiel dosiahol hodnotu 3,6.

4. Priemerná hrubá mesačná mzda podľa stupňa vzdelania

Medzi najvýznamnejšie personálne charakteristiky, ktoré ovplyvňujú mzdovú úroveň v súčinnosti s inými faktormi, patrí stupeň najvyššieho dosiahnutého vzdelania, čo opäť potvrdili výsledky zisťovania za rok 2024.

Priemerná hrubá mesačná mzda zamestnanca so základným vzdelaním bola 1 235 EUR, zatiaľ čo priemerná mesačná mzda zamestnanca s vysokoškolským vzdelaním tretieho stupňa bola až 2 418 EUR. Nadpriemernú mesačnú mzdu zarobili aj zamestnanci s vysokoškolským vzdelaním druhého stupňa (2 371 EUR) a s vysokoškolským vzdelaním prvého stupňa (1 899 EUR). Z uvedených údajov vyplýva, že v závislosti od dosiahnutého stupňa vzdelania vysokoškolsky vzdelaný zamestnanec v priemere zarobil 1,5-násobok až 2-násobok priemernej hrubej mesačnej mzdy zamestnanca so základným vzdelaním.

Porovnaním mediánov hrubých mesačných miezd bol tento rozdiel mierne nižší.

Hodnota priemernej hrubej mesačnej mzdy zamestnancov s vyšším odborným vzdelaním (1 831 EUR) bola vyššia ako celková priemerná hrubá mzda (o 83 EUR), avšak hodnota mediánu ich hrubých miezd prevýšila medián za SR až o 231 EUR.

There were 66.2% of men whose earnings were below 1 900 EUR. Wages of 3.6% of men were in the wage band 1 900 – 2 000 EUR, which included the average wage for men, and 30.2% of men earned more than 2 000 EUR. The median gross wage of men reached 1 552 EUR which is approximately 80.6% of average gross monthly earnings of men. Comparing to the national average earnings of women, 60.8% of women earned a lower wage (up to 1 500 EUR). There were 5.2% of women in the range of 1 500 to 1 600 EUR and 34% of women earned more than 1 600 EUR. The median gross wage of women (1 332 EUR) represented 84.7% of their average gross monthly earnings.

Factors affecting the slower growth of women's wages include, in particular, education and sex representation in individual low- or high-income economic activities and occupations. Wage differences are also affected by prejudices about the suitability of both sexes to perform certain jobs (functions), career advancement and participation in management positions, maternity and parental responsibilities. The total gross monthly wage is also significantly affected by the total number of hours worked and overtime, especially regarding the care of dependent persons in the household.

3. Average gross monthly earnings by age groups

Wage differentiation has not significantly changed within the basic age groups. The findings did not confirm a direct relation between employee's age and the amount of their average gross monthly earnings.

Employees under the age of 19 years were the worst paid age group (1 091 EUR). The median of this age group reached only 1 021 EUR. There is also a low wage differentiation in this age category. The decile share was 2.7.

Wages of employees in the age categories 50 – 54 years (1 757 EUR) were almost identical to the national average (1 748 EUR).

Employees in the age group 40 – 44 years with an average wage 1 877 EUR were among the best remunerated. Median in this age group reached 1 522 EUR. Employees in the age categories 35 – 39 years (1 831 EUR), 45 – 49 years (1 859 EUR) and 30 – 34 years (1 766 EUR) had also above-average earnings. The most significant wage differentiation was in the age groups 35 – 39 years, 40 – 44 years and 45 – 49 years, where the decile share reached 3.6.

4. Average gross monthly earnings by level of education

Among the most important personal characteristics that affect the wage level in association with other factors is the degree of the highest level of education attained, which was again confirmed by the results of the 2024 survey.

Average gross monthly earnings of an employee with basic education was 1 235 EUR, while the average monthly wage of an employee with university – PhD. degree education was 2 418 EUR. Employees with university – Master degree (2 371 EUR) and university – Bachelor degree (1 899 EUR) also earned an above-average monthly wage. The above data show, depending on the level of education, that on average a university-educated employee earned between 1.5 times to 2 times the average gross monthly earnings of an employee with basic education.

By comparing the median gross wages, this difference was slightly lower.

The value of average gross monthly earnings of employees with higher professional education (1 831 EUR) was higher as the earnings for the SR (by 83 EUR). However, the median value of their gross earnings exceeded the national median by up to 231 EUR.

V rámci jednotlivých stupňov vzdelania existovala rôzna diferenciácia miezd. Najnižší decilový podiel miezd 2,4 bol u zamestnancov so základným vzdelaním. Najvyšší decilový podiel 4,2 bol u zamestnancov s vysokoškolským vzdelaním tretieho stupňa.

5. Priemerná hrubá mesačná mzda podľa hlavných tried zamestnaní

Z výsledkov zisťovania vyplýva, že mzdovú diferenciáciu výrazne ovplyvňuje aj povolanie, resp. zamestnanie zamestnancov. Nadpriemerné mzdy sa nachádzali v prvých troch a v poslednej (v nultej) hlavnej triede zamestnaní. Tieto zamestnania si vyžadujú vysokú kvalifikáciu, odbornú, fyzickú a psychickú zdatnosť, riadiace schopnosti a zodpovednosť.

V prvej hlavnej triede zarobili zamestnanci v priemere 3 303 EUR. Medián hrubých miezd zákonodarcov, riadiacich pracovníkov dosiahol 2 590 EUR a predstavoval 78,4 % z priemernej hrubej mesačnej mzdy zamestnanca. Prvá hlavná trieda zamestnaní sa vyznačovala vysokou variabilitou miezd. Decilový podiel dosiahol hodnotu 4,5.

Menší rozdiel medzi priemernou hrubou mesačnou mzdou za SR a priemernou hrubou mesačnou mzdou za hlavné triedy bol v poslednej (nultej), druhej a v tretej hlavnej triede. Príslušníci ozbrojených síl v poslednej hlavnej triede - 0 zarobili o 44 % viac ako celoslovenský priemer, špecialisti v druhej hlavnej triede zarobili viac o 27 % a technici a odborní pracovníci v tretej hlavnej triede poberali mzdu o 7,9 % vyššiu ako bol celoslovenský priemer.

Z podpriemerných miezd sa najviac k celoslovenskému priemeru priblížili mzdy zamestnancov v triede 7 - kvalifikovaní pracovníci a remeselníci (1 599 EUR), v triede 8 - operátori a montéri strojov a zariadení (1 500 EUR) a v triede 4 - administratívni pracovníci (1 389 EUR). Najnižšia diferenciácia miezd v rámci jednotlivých hlavných tried zamestnaní bola v triede 6 – kvalifikovaní pracovníci v poľnohospodárstve, lesníctve a rybárstve, pri ktorej dosiahol decilový podiel hodnotu 2.

Najnižšiu priemernú hrubú mesačnú mzdu 1 009 EUR mali v roku 2024 zamestnanci triedy 9 - pomocní a nekvalifikovaní pracovníci, ktorí vykonávali rutinnú prácu bez nároku na kvalifikáciu a na vyšší stupeň vzdelania. Polovica týchto zamestnancov dosiahla hrubú mesačnú mzdu nižšiu ako 924 EUR (medián) a len 10 % hrubú mesačnú mzdu vyššiu ako 1 434 EUR.

6. Priemerná hrubá mesačná mzda podľa krajov

Výhodná lokalizácia Bratislavského kraja ako aj dostupnosť ekonomicky významných podnikov, organizácií, centrálnych inštitúcií, príliv zahraničného kapitálu a pod., zabezpečili vybudovanie jeho pozície ako ekonomicky najvýznamnejšieho kraja. Na základe výsledkov regionálneho triedenia dosiahol Bratislavský kraj najvyššiu priemernú hrubú mesačnú mzdu 2 194 EUR. Druhú najvyššiu priemernú mesačnú mzdu 1 661 EUR dosiahli zamestnanci Košického kraja. Vysokú priemernú mzdu zarobili aj zamestnanci v Žilinskom (1 649 EUR), Trnavskom (1 626 EUR) a v Trenčianskom kraji (1 621 EUR). Naopak najnižšiu priemernú mzdu 1 454 EUR zarobili zamestnanci v Prešovskom kraji.

Prehlibovanie mzdovej diferenciácie medzi krajinami a v rámci jednotlivých krajov dokazujú aj vybrané popisné štatistické charakteristiky, ako sú mediány a decily. V najlepšie zarábajúcom Bratislavskom kraji dosiahla polovica zamestnancov takmer identickú mzdu ako 1 748 EUR (priemer SR), pričom v kraji s najnižšou priemernou mzdou to bolo o 495 EUR menej. Medián miezd v Bratislavskom kraji bol vyšší ako medián hrubej mesačnej mzdy za SR. V Prešovskom kraji dosiahol medián hrubých miezd 71,7 % z celoslovenskej priemernej mzdy.

There was a different wage differentiation within the particular levels of education. The lowest decile share of wages 2.4 was among employees with basic education. The highest decile share 4.2 was among employees with university – PhD. degree education.

5. Average gross monthly earnings by major groups of occupations

The survey results show that wage differentiation is also significantly affected by occupation of employees. Above-average wages were in the first three and in the last (zero) major group of occupations. These jobs require high qualifications, professional, physical and mental ability, leadership skills and responsibility.

Employees in the first major group of occupations earned 3 303 EUR on average. Gross wage median of managers reached 2 590 EUR and represented 78.4% of average gross monthly earnings. The first major occupation group was characterized by high wage variability. The decile share reached 4.5.

Smaller difference between the average national gross monthly earnings and the average gross monthly wage of major groups was in the last (zero), second and third major group. Members of the armed forces in the last major group - 0 earned 44% more than the national average, professionals in the second major group earned 27% more and technicians and associate professionals in the third major group earned 7.9% more than the national average.

Of the below-average wages, the wages of employees in group 7 – craft and related trade workers (1 599 EUR), in group 8 – plant and machine operators and assemblers (1 500 EUR) and in group 4 – clerical support workers (1 389 EUR) came closest to the national average. The lowest wage gap within each major group of occupation was in group 6 – skilled agriculture, forestry and fishery workers, in which the decile share reached the value of 2.

In 2024, the lowest average gross monthly wage of 1 009 EUR was earned by employees of the group 9 (elementary occupations) who performed routine work without the right to a qualification and a higher level of education. Half of these employees reached gross monthly earnings of less than 924 EUR (median) and only 10% of employees earned gross wage of more than 1 434 EUR.

6. Average gross monthly earnings by regions (NUTS3)

The convenient location of the Bratislava region as well as the availability of economically significant enterprises, organizations, central bodies, foreign capital inflow, etc., ensured the establishment of its position as the most economically important region. Based on the results of the regional classification, the Bratislava Region achieved the highest average gross monthly earnings of 2 194 EUR. The second highest average monthly wage of 1 661 EUR was reached by employees of the Košice region. Employees in the Žilina region (1 649 EUR), the Trnava region (1 626 EUR) and the Trenčín region (1 621 EUR) earned a high average wage as well. On the contrary, the lowest average wage of 1 454 EUR was earned by employees in the Prešov region.

The growth of wage differentiation between regions and within particular regions is also evidenced by selected descriptive statistical characteristics such as medians and deciles. In the best-earning Bratislava region, half of the employees achieved almost identical earnings as 1 748 EUR (average of the SR), while in the region with the lowest average wage it was 495 EUR less. The wage median in the Bratislava region was higher than the national median. In the Prešov region, the median gross wage reached 71.7% of the national average earnings.

Mzdové rozdiely v rámci krajov boli najvyššie v Bratislavskom kraji, kde decilový podiel dosiahol hodnotu 4,2. Veľké mzdové rozdiely boli zaznamenané aj v Košickom kraji, kde 10 % zamestnancov malo mzdu nižšiu ako 792 EUR a 10 % malo mzdu vyššiu ako 2 544 EUR. Najnižšia mzdová diferenciácia bola v Trenčianskom a Prešovskom kraji, kde decilový podiel predstavoval hodnotu 2,9.

7. Priemerná hrubá mesačná mzda podľa ekonomických činností

Z pohľadu klasifikácie ekonomických činností bola mzdová diferenciácia do veľkej miery ovplyvnená rozdielnym dopytom po zamestnancoch vo vybraných ekonomických činnostiach.

Najvyššiu priemernú hrubú mesačnú mzdu mali zamestnanci v informáciách a komunikácii (2 769 EUR). V tejto činnosti zarobilo 50 % zamestnancov viac ako 2 279 EUR. Len 10 % zamestnancov malo hrubú mzdu nižšiu ako 1 251 EUR a 10 % zamestnancov vyššiu ako 4 496 EUR. Mzdová diferenciácia v informáciách a komunikácii bola výrazná, pričom decilový podiel dosiahol hodnotu 3,6.

Druhú najvyššiu priemernú hrubú mesačnú mzdu dosiahli zamestnanci vo finančných a poisťovacích činnostiach (2 676 EUR). V týchto činnostiach bol medián hrubej mzdy o 131 EUR nižší ako medián hrubej mzdy v informáciách a komunikácii. Decilový podiel dosiahol hodnotu 3,7. Desať percent zamestnancov dosiahlo hrubú mzdu nižšiu ako 1 175 EUR a rovnaký podiel zamestnancov zarobil viac ako 4 362 EUR.

Priemerná hrubá mesačná mzda v priemyselnej výrobe prevýšila celoslovenskú priemernú hrubú mesačnú mzdu len o 43 EUR. Medián hrubej mesačnej mzdy v sledovanej činnosti dosiahol 1 496 EUR (medián za SR bol 1 434 EUR). V danej činnosti zarobilo 10 % zamestnancov menej ako 908 EUR (1. decil za SR bol 806 EUR) a 10 % zamestnancov viac ako 2 708 EUR (9. decil za SR bol 2 733 EUR).

Najnižšie priemerné hrubé mesačné mzdy zarobili najmä zamestnanci v ubytovacích a stravovacích službách (1 031 EUR), v ostatných činnostiach (1 266 EUR), v administratívnych a podporných službách (1 434 EUR), v umení, zábave a rekreácii (1 458 EUR), v stavebníctve (1 483 EUR) a v poľnohospodárstve, lesníctve a rybolove (1 492 EUR).

Najmenšie mzdové rozdiely v rámci jednotlivých ekonomických činností boli v ťažbe a dobývaní. Hodnota ich mzdového mediánu predstavovala 87,3 % z priemernej hrubej mesačnej mzdy v ťažbe a dobývaní. 10 % zamestnancov v tejto činnosti nepresiahlo hrubú mzdu vyššiu ako 1 049 EUR a len 10 % zamestnancov zarobilo viac ako 2 237 EUR.

8. Priemerná hrubá mesačná mzda podľa druhu vlastníctva

V triedení podľa druhu vlastníctva dosiahli najvyššie priemerné hrubé mesačné mzdy zamestnanci v zahraničných organizáciách (2 124 EUR). Medián ich miezd bol 1 680 EUR. V zahraničných organizáciách zarobilo 10 % zamestnancov hrubú mzdu do 1 014 EUR a 10 % zamestnancov poberalo hrubú mzdu vyššiu ako 3 319 EUR. Nadpriemerné mzdy mali aj zamestnanci v štátnych organizáciách (2 110 EUR) a v medzinárodných organizáciách s prevažujúcim súkromným sektorom (2 085 EUR).

Najnižšia priemerná hrubá mesačná mzda 1 348 EUR bola v organizáciách s vlastníctvom združení, politických strán a cirkví, čo bolo o 22,9 % menej ako celoslovenský priemer. Mzdové rozdiely v organizáciách s vlastníctvom združení, politických strán a cirkví boli pomerne malé. Nižšiu hrubú mesačnú mzdu ako 687 EUR zarobilo 10 % zamestnancov. Polovica zamestnancov dosiahla hrubú mzdu do 1 189 EUR a 10 % zamestnancov malo hrubú mzdu vyššiu ako 2 053 EUR.

Wage differences within the regions were highest in the Bratislava region, where the decile share reached 4.2. Large wage differences were also recorded in the Košice region, where 10% of employees had a lower wage than 792 EUR and 10% had a wage higher than 2 544 EUR. The lowest wage variability was in the Trenčín and Prešov region, where the decile share was 2.9.

7. Average gross monthly earnings by economic activities

Regarding the economic activity classification, the wage variability was largely influenced by different demand for employees in selected economic activities.

Information and communication employees had the highest average gross monthly earnings (2 769 EUR). In this activity, 50% of employees earned more than 2 279 EUR. Only 10% of employees had a gross wage less than 1 251 EUR and 10% of employees had more than 4 496 EUR. Wage differentiation in information and communication was significant with the decile share reaching the value of 3.6.

The second highest average gross monthly earnings were achieved by employees in financial and insurance activities (2 676 EUR). In these activities, the median gross wage was 131 EUR lower than the median gross wage in information and communication. The decile share reached the value of 3.7. Ten percent of employees reached gross earnings of less than 1 175 EUR and the same share of employees earned more than 4 362 EUR.

The average gross monthly earnings in manufacturing exceeded the national average gross monthly earnings only by 43 EUR. The median gross monthly wage in the mentioned activity reached 1 496 EUR (the national median was 1 434 EUR). In that activity, 10% of employees earned less than 908 EUR (the national 1st decile was 806 EUR) and 10% of employees had more than 2 708 EUR (the 9th decile for the SR was 2 733 EUR).

The lowest average gross monthly earnings were earned mainly by employees in accommodation and food service activities (1 031 EUR), other activities (1 266 EUR), administrative and support service activities (1 434 EUR), arts, entertainment and recreation (1 458 EUR), construction (1 483 EUR) and agriculture, forestry and fishing (1 492 EUR).

The smallest wage differences within the particular economic activities were in mining and quarrying activities. The value of their median wage represented 87.3% of average gross monthly earnings in mining and quarrying activities. 10% of employees in this activity did not exceed a gross wage higher than 1 049 EUR and only 10% of employees earned more than 2 237 EUR.

8. Average gross monthly earnings by type of ownership

In the classification by type of ownership, the highest average gross monthly wages were achieved by employees in foreign organizations (2 124 EUR). Their median wage was 1 680 EUR. In foreign organizations, 10% of employees earned a gross wage of up to 1 014 EUR and 10% of employees received gross earnings of more than 3 319 EUR. Employees in state organizations (2 110 EUR) and in international organizations with preponderance of private sector (2 085 EUR) also had above-average wages.

The lowest average gross monthly earnings of 1 348 EUR were in organizations with the ownership of associations, which was 22.9% less than the national average. Wage disparities in organizations with the ownership of associations were relatively small. 10% of employees earned a gross monthly wage of less than 687 EUR. Half of the employees reached a gross wage of up to 1 189 EUR and 10% of employees had a gross wage of more than 2 053 EUR.

Celoslovenskú priemernú hrubú mesačnú mzdu nedosiahli ani osoby zamestnané v súkromných organizáciách (1 404 EUR), v družstevných organizáciách (1 452 EUR) a v organizáciách s vlastníctvom územnej samosprávy (1 506 EUR).

9. Priemerná hrubá mesačná mzda podľa vybraných právnych foriem

Podľa vybraných právnych foriem organizácií v sledovanom roku bola najvyššia priemerná hrubá mesačná mzda zistená u zahraničnej osoby so sídlom mimo územia SR (2 955 EUR) a v samosprávnom kraji (2 149 EUR). Vyššiu ako priemernú hrubú mesačnú mzdu v SR dosiahli aj zamestnanci v akciových spoločnostiach (2 035 EUR), v príspevkových organizáciach (1 942 EUR), v štátnych podnikoch (1 899 EUR), v komanditných spoločnostiach (1 859 EUR), vo verejnoprávných inštitúciách (1 858 EUR) a v rozpočtových organizáciach (1 811 EUR). Priemerná hrubá mesačná mzda zamestnancov v spoločnostiach s ručením obmedzeným sa najviac priblížila k celoslovenskému priemeru (1 692 EUR). V ostatných sledovaných vybraných právnych formách sa mzda nachádzala pod celoslovenským priemerom. Najnižšiu priemernú hrubú mesačnú mzdu zarobili zamestnanci v cirkevných organizáciach (1 003 EUR).

Employees working in private organizations (1 404 EUR), in co-operative organizations (1 452 EUR) and in municipal organizations (1 506 EUR) also did not reach the national average gross monthly wage.

9. Average gross monthly earnings by selected legal types of organizations

According to selected legal forms of organizations in the reference year, the highest average gross monthly wage was found in a non-resident foreign person (2 955 EUR) and in autonomous region (2 149 EUR). Employees in joint stock companies (2 035 EUR), organizations based on contributions (1 942 EUR), state enterprises (1 899 EUR), société commandite (1 859 EUR), public legal institutions (1 858 EUR) and budgetary organizations (1 811 EUR) also achieved a higher than average gross monthly wage. The average gross earnings of employees in limited liability companies were closest to the national average (1 692 EUR). In other selected legal forms, the wage was below the national average. The lowest average gross monthly wage was earned by employees in ecclesiastical organizations (1 003 EUR).

3) TABUĽKOVÁ ČASŤ

3) TABLES

T1 Štruktúra priemernej hrubej mesačnej mzdy, priemerná čistá mesačná mzda podľa hlavných tried zamestnaní
Structure of average gross monthly earnings, average net monthly earnings by occupations

EUR

Zamestnanie (SK ISCO-08 2020)	Priemer za SR	v tom zložky priemernej hrubej mesačnej mzdy				
		Components of average gross monthly earnings				
		základná mzda	prémie a odmeny	príplatky a doplatky	náhrady mzdy	ostatné mzdové zložky
	Average of the SR	Basic earnings	Bonuses and allowances	Special premium payments	Payments for days not worked	Other earning's components
Spolu	1 748	1 163	163	131	219	68
1 Zákonodarcovia, riadiaci pracovníci	3 303	2 130	438	190	376	166
2 Špecialisti	2 220	1 504	162	152	301	91
3 Technici a odborní pracovníci	1 886	1 235	207	147	228	66
4 Administratívni pracovníci	1 389	954	134	83	172	46
5 Pracovníci v službách a obchode	1 247	853	98	129	133	32
6 Kvalifik. pracov. v poľnoh., lesníctve a rybárstve	1 332	879	106	145	160	43
7 Kvalifikovaní pracovníci a remeselníci	1 599	975	188	131	236	67
8 Operátori a montéri strojov a zariadení	1 500	916	155	161	205	63
9 Pomocní a nekvalifikovaní pracovníci	1 009	703	63	82	131	30
0 Príslušníci ozbrojených síl	2 517	2 089	-	119	2	307

[DATAcube. np2004rs](#)[DATAcube. np3106rr](#)

dokončenie T1 / End of table T1

EUR

Priemerná hrubá hodinová mzda	Náhrady za prac. pohot. mimo pracov.	Peňažné plnenia zo zisku po zdanení	Priemerná čistá mesačná mzda	Podiel čistej mzdy z hrubej mzdy v %	Occupation (ISCO-08)
Average gross hourly earnings	Bonus. for being on call outside the work.	Bonuses based on profit after taxation	Average net monthly earnings	Percentage ratio between net and gross earnings in %	
10,61	4	5	1 355	77,6	Total
20,13	5	36	2 433	73,7	1 Managers
13,87	9	9	1 687	76,0	2 Professionals
11,58	5	1	1 468	77,8	3 Technicians and associate professionals
8,61	1	2	1 098	79,0	4 Clerical support workers
7,73	1	0	984	78,9	5 Service and sales workers
7,72	1	1	1 076	80,8	6 Skilled agricultural, forestry and fishery workers
9,46	7	0	1 260	78,8	7 Craft and related trade workers
8,81	2	0	1 186	79,1	8 Plant and machine operators and assemblers
6,37	1	0	824	81,6	9 Elementary occupations
18,28	-	-	2 207	87,7	0 Armed forces occupations

[DATAcube. np2004rs](#)[DATAcube. np3106rr](#)

T2 Štruktúra priemernej hrubej mesačnej mzdy, priemerná čistá mesačná mzda podľa stupňa vzdelania
Structure of average gross monthly earnings, average net monthly earnings by education

EUR

Vzdelanie	Priemer za SR	v tom zložky priemernej hrubej mesačnej mzdy				
		Components of average gross monthly earnings				
		základná mzda	prémie a odmeny	príplatky a doplatky	náhrady mzdy	ostatné mzdové zložky
	Average of the SR	Basic earnings	Bonuses and allowances	Special premium payments	Payments for days not worked	Other earning's components
Spolu	1 748	1 163	163	131	219	68
1 Základné	1 235	797	101	123	163	50
2 Stredné odborné (učňovské) bez maturity	1 370	874	134	127	186	48
3 Úplné stredné odborné (učňovské) s maturitou ¹⁾	1 587	1 022	158	133	201	72
4 Úplné stredné všeobecné	1 569	1 055	164	98	188	64
5 Úplné stredné odborné	1 667	1 092	150	142	211	70
6 Vyššie odborné	1 831	1 197	117	201	240	68
7 Vysokoškolské - 1. stupeň	1 899	1 272	146	174	228	75
8 Vysokoškolské - 2. stupeň	2 371	1 572	218	167	296	109
9 Vysokoškolské - 3. stupeň	2 418	1 526	282	222	330	56

¹⁾ s výučným listom alebo maturitou z nadstavbového štúdia

[DATAcube. np2006rs](#)

[DATAcube. np3102rr](#)

dokončenie T2 / End of table T2

EUR

Priemerná hrubá hodinová mzda	Náhrady za prac. pohot. mimo pracov.	Peňažné plnenia zo zisku po zdanení	Priemerná čistá mesačná mzda	Podiel čistej mzdy z hrubej mzdy v %	Education
Average gross hourly earnings	Bonus. for being on call outside the work.	Bonuses based on profit after taxation	Average net monthly earnings	Percentage ratio between net and gross earnings in %	
10,61	4	5	1 355	77,6	Total
7,26	1	0	1 003	81,3	1 Basic
8,23	3	1	1 085	79,2	2 Secondary vocational without maturita
9,60	4	0	1 248	78,6	3 Secondary vocational with maturita ¹⁾
9,58	2	2	1 227	78,2	4 Secondary general with maturita
10,14	4	2	1 301	78,1	5 Secondary specialised with maturita
11,30	5	1	1 397	76,3	6 Higher professional
11,73	5	4	1 463	77,0	7 University - Bachelor degree
14,76	8	16	1 799	75,9	8 University - Master degree
16,00	2	3	1 816	75,1	9 University - PhD. degree

¹⁾ with certificate of apprenticeship or follow - up study

[DATAcube. np2006rs](#)

[DATAcube. np3102rr](#)

T3 Štruktúra priemernej hrubej mesačnej mzdy, priemerná čistá mesačná mzda podľa vekových skupín
Structure of average gross monthly earnings, average net monthly earnings by age groups

EUR

Veková skupina	Priemer za SR	v tom zložky priemernej hrubej mesačnej mzdy				
		Components of average gross monthly earnings				
		základná mzda	prémie a odmeny	príplatky a doplatky	náhrady mzdy	ostatné mzdové zložky
	Average of the SR	Basic earnings	Bonuses and allowances	Special premium payments	Payments for days not worked	Other earning's components
Spolu	1 748	1 163	163	131	219	68
do 19 rokov	1 091	792	72	107	97	23
20 - 24 rokov	1 297	903	100	119	131	43
25 - 29 rokov	1 576	1 094	127	119	172	60
30 - 34 rokov	1 766	1 195	158	126	213	68
35 - 39 rokov	1 831	1 231	169	125	233	69
40 - 44 rokov	1 877	1 255	185	127	235	72
45 - 49 rokov	1 859	1 227	185	135	234	75
50 - 54 rokov	1 757	1 140	174	141	224	74
55 - 59 rokov	1 658	1 093	147	137	217	62
60 a viac rokov	1 650	1 090	146	132	215	66

[DATAcube. np2005rs](#)[DATAcube. np3101rr](#)

dokončenie T3 / End of table T3

EUR

Priemerná hrubá hodinová mzda	Náhrady za prac. pohot. mimo pracov.	Peňažné plnenia zo zisku po zdanení	Priemerná čistá mesačná mzda	Podiel čistej mzdy z hrubej mzdy v %	Age group
Average gross hourly earnings	Bonus. for being on call outside the work.	Bonuses based on profit after taxation	Average net monthly earnings	Percentage ratio between net and gross earnings in %	
10,61	4	5	1 355	77,6	Total
6,90	0	0	863	79,1	up to 19 years
7,89	2	0	1 008	77,7	20 - 24 years
9,47	4	0	1 216	77,1	25 - 29 years
10,65	5	1	1 377	78,0	30 - 34 years
11,07	5	1	1 448	79,1	35 - 39 years
11,44	4	1	1 486	79,1	40 - 44 years
11,28	4	4	1 452	78,1	45 - 49 years
10,75	5	9	1 349	76,8	50 - 54 years
10,09	4	6	1 262	76,1	55 - 59 years
10,44	4	20	1 240	75,1	60 years and over

[DATAcube. np2005rs](#)[DATAcube. np3101rr](#)

T4 Štruktúra priemernej hrubej mesačnej mzdy, priemerná čistá mesačná mzda podľa krajov
Structure of average gross monthly earnings, average net monthly earnings by regions (NUTS3)

EUR

Kraj	Priemer za SR	v tom zložky priemernej hrubej mesačnej mzdy				
		Components of average gross monthly earnings				
		základná mzda	prémie a odmeny	príplatky a doplatky	náhrady mzdy	ostatné mzdové zložky
	Average of the SR	Basic earnings	Bonuses and allowances	Special premium payments	Payments for days not worked	Other earning's components
Spolu	1 748	1 163	163	131	219	68
1 Bratislavský	2 194	1 467	226	139	261	98
2 Trnavský	1 626	1 070	153	125	211	65
3 Trenčiansky	1 621	1 061	162	123	212	61
4 Nitriansky	1 586	1 059	140	127	198	59
5 Žilinský	1 649	1 089	158	122	212	63
6 Banskobystrický	1 549	1 028	129	143	191	54
7 Prešovský	1 454	992	107	117	190	44
8 Košický	1 661	1 100	143	141	214	62

[DATAcube. np3103rr](#)[DATAcube. np3107rr](#)

dokončenie T4 / End of table T4

EUR

Priemerná hrubá hodinová mzda	Náhrady za prac. pohot. mimo pracov.	Peňažné plnenia zo zisku po zdanení	Priemerná čistá mesačná mzda	Podiel čistej mzdy z hrubej mzdy v %	Region (NUTS 3)
Average gross hourly earnings	Bonus. for being on call outside the work.	Bonuses based on profit after taxation	Average net monthly earnings	Percentage ratio between net and gross earnings in %	
10,61	4	5	1 355	77,6	Total
13,00	4	7	1 661	75,7	1 Bratislava
9,81	4	5	1 266	77,9	2 Trnava
9,78	3	4	1 271	78,4	3 Trenčín
9,76	3	3	1 235	77,8	4 Nitra
10,06	4	10	1 293	78,4	5 Žilina
9,60	6	4	1 224	79,0	6 Banská Bystrica
9,04	4	2	1 159	79,7	7 Prešov
10,24	5	5	1 295	78,0	8 Košice

[DATAcube. np3103rr](#)[DATAcube. np3107rr](#)

T5 Štruktúra priemernej hrubej mesačnej mzdy, priemerná čistá mesačná mzda podľa ekonomických činností
Structure of average gross monthly earnings, average net monthly earnings by economic activities

EUR

Ekonomická činnosť SK NACE Rev.2 (sekcie a divízie)	Priemer za SR	v tom zložky priemernej hrubej mesačnej mzdy				
		Components of average gross monthly earnings				
		základná mzda	prémie a odmeny	priplatky a doplatky	náhrady mzdy	ostatné mzdové zložky
	Average of the SR	Basic earnings	Bonuses and allowances	Special premium payments	Payments for days not worked	Other earning's components
Spolu	1 748	1 163	163	131	219	68
A Poľnohospodárstvo, lesníctvo a rybolov	1 492	1 013	149	83	190	56
01 Pest. plodín, chov zvierat	1 458	1 021	136	86	175	39
02 Lesníctvo a ťažba dreva	1 628	981	201	71	248	127
B Ťažba a dobývanie	1 713	1 005	299	126	248	35
08 Iná ťažba a dobývanie	1 688	989	290	129	243	37
C Priemyselná výroba	1 791	1 125	201	129	249	86
10 Výroba potravín	1 429	920	162	131	173	43
11 Výroba nápojov	1 774	1 118	245	92	235	84
13 Výroba textilu	1 536	977	184	117	198	60
14 Výroba odevov	976	720	67	33	148	9
15 Výroba kože a kožených výrobkov	1 265	885	115	52	196	17
16 Spracovanie dreva	1 257	859	153	70	165	11
17 Výroba papiera a papierových výrobkov	1 932	1 140	242	211	261	77
18 Tlač a reprodukcia záznamových médií	1 303	894	124	65	154	66
20 Výroba chemikálií a chemických produktov	1 919	1 186	194	177	266	95
21 Výr.základných farmaceut. výr.	1 850	1 216	144	135	228	127
22 Výroba výrobkov z gumy a plastu	1 816	1 093	225	164	248	85
23 Výroba ostat. nekov.výrobkov	1 859	1 114	238	164	250	93
24 Výroba a spracovanie kovov	2 128	1 211	206	273	319	120
25 Výroba kov.konštrukcií okrem strojov a zariad.	1 617	1 051	197	96	223	50
26 Výroba počítačových,elektron.,optických výr.	1 765	1 161	242	64	227	71
27 Výroba elektrických zariadení	1 705	1 146	187	94	237	41
28 Výroba strojov a zariadení i. n.	1 917	1 202	266	122	288	40
29 Výroba motor. vozidiel, návesov a prívesov	2 121	1 291	174	156	306	194
30 Stavba lodí a člnov	1 840	1 084	272	134	253	96
31 Výroba nábytku	1 277	874	142	72	173	16
32 Iná výroba	1 462	974	174	90	187	37
33 Oprava a inštalácia strojov a prístrojov	2 203	1 381	334	65	268	150
D Dodávka elektriny, plynu, pary a stud. vzduchu	2 660	1 593	433	137	380	116
35 Dodávka elektriny, plynu, pary,stud. vzduchu	2 660	1 593	433	137	380	116
E Dodávka vody; odvod odp. vôd, odstraň. odpad.	1 565	983	155	138	231	58
36 Zber, úprava a dodávka vody	1 581	1 005	126	129	271	52
38 Zber, sprac., likv. odpadov	1 547	967	176	141	200	63
F Stavebníctvo	1 483	1 056	154	44	188	41
41 Výstavba budov	1 297	985	100	27	161	24
42 Inžinierske stavby	1 903	1 286	209	70	258	80
43 Špecializované stavebné práce	1 398	986	165	43	172	32
G Veľkoobchod a maloob.; oprava motor. vozidiel	1 573	1 061	217	72	181	42
45 Veľkoobchod a maloobchod	1 712	1 003	419	44	203	43
46 Veľkoobchod okrem mot. vozidiel a motocyklov	1 838	1 233	295	44	211	55
47 Maloobchod okrem mot. vozidiel a motocyklov	1 355	950	120	98	156	32
H Doprava a skladovanie	1 641	1 071	174	119	215	60
49 Pozemná doprava a doprava potrubím	1 533	1 013	172	120	183	43
52 Skladové a pomocné činnosti v doprave	1 905	1 201	187	140	273	102
53 Poštové služby a služby kuriérov	1 300	923	134	37	190	16

[DATAcube. np3104rr](#)[DATAcube. np2002rs](#)

T5 Štruktúra priemernej hrubej mesačnej mzdy, priemerná čistá mesačná mzda podľa ekonomických činností
Structure of average gross monthly earnings, average net monthly earnings by economic activities

1. pokračovanie T5 / 1st continuation of table T5

EUR

Priemerná hrubá hodinová mzda	Náhrady za prac. pohot. mimo pracov.	Peňažné plnenia zo zisku po zdanení	Priemerná čistá mesačná mzda	Podiel čistej mzdy z hrubej mzdy v %	Economic activity SK NACE Rev. 2 (sections and divisions)
Average gross hourly earnings	Bonus. for being on call outside the work.	Bonuses based on profit after taxation	Average net monthly earnings	Percentage ratio between net and gross earnings in %	
10,61	4	5	1 355	77,6	Total
8,64	0	2	1 183	79,3	A Agriculture, forestry and fishing
8,30	0	2	1 160	79,6	01 Crop and animal prod.
10,05	0	5	1 271	78,1	02 Forestry and logging
10,14	3	1	1 356	79,2	B Mining and quarrying
10,02	3	1	1 331	78,8	08 Other mining and quarrying
10,57	2	2	1 391	77,7	C Manufacturing
8,66	1	0	1 127	78,9	10 Manufacture of food products
10,30	2	1	1 371	77,3	11 Manufacture of beverages
9,22	3	-	1 205	78,5	13 Manufacture of textiles
6,23	0	-	796	81,5	14 Manufacture of wearing apparel
7,44	0	0	1 053	83,3	15 Manufacture of leather and related products
7,65	0	29	1 001	79,6	16 Manufacture of wood
11,57	10	-	1 502	77,8	17 Manufacture of paper and paper products
8,15	2	-	1 052	80,8	18 Printing and reproduction of recorded media
11,61	6	-	1 474	76,8	20 Manufacture of chemicals and chemical products
11,21	4	-	1 411	76,2	21 Manuf. of basic pharm. prod.
10,70	1	0	1 421	78,3	22 Manufacture of rubber and plastic products
11,05	7	-	1 445	77,7	23 Manuf. of other non-metallic products
13,19	3	0	1 631	76,6	24 Manufacture of basic metals
9,67	1	9	1 271	78,6	25 Manufacture of fabric. metal prod.
10,96	0	-	1 369	77,5	26 Manuf. of computer prod.
10,35	1	0	1 334	78,2	27 Manufacture of electrical equipment
11,25	1	4	1 500	78,3	28 Manufacture of machinery and equipment n.e.c.
12,11	1	0	1 617	76,3	29 Manuf. of mot. vehicles
10,66	1	3	1 440	78,3	30 Manufacture of other transport equipment
7,75	1	-	1 022	80,0	31 Manufacture of furniture
8,87	0	0	1 168	79,9	32 Other manufacturing
12,24	8	0	1 650	74,9	33 Repair, instal. of machin.
16,00	36	16	1 987	74,7	D Electricity, gas, steam and air conditioning supply
16,00	36	16	1 987	74,7	35 Electricity, gas, steam and air conditioning supply
9,53	16	2	1 226	78,4	E Water supply; sewerage
9,94	30	-	1 241	78,5	36 Water collection, treatment and supply
9,23	4	4	1 211	78,3	38 Waste coll., disposal act.
8,78	1	11	1 170	78,8	F Construction
7,84	0	0	1 034	79,7	41 Construction of buildings
10,81	0	1	1 478	77,7	42 Civil engineering
8,39	1	26	1 106	79,1	43 Specialised construction activities
9,38	1	5	1 223	77,7	G Wholesale and retail tr. rep. of motor vehic. and mot.
10,05	2	-	1 325	77,4	45 Wholesale, retail trade
10,87	1	3	1 411	76,8	46 Wholesale trade, except of motor vehic. and mot.
8,25	0	8	1 067	78,8	47 Ret. trade, ex. of mot. veh.
9,79	5	3	1 276	77,8	H Transportation and storage
8,96	4	5	1 199	78,2	49 Land transport and transport via pipelines
11,65	9	0	1 468	77,1	52 Warehousing and support activ. for transportation
8,03	1	-	1 022	78,6	53 Postal and courier activities

[DATAcube. np3104rr](#)[DATAcube. np2002rs](#)

T5 Štruktúra priemernej hrubej mesačnej mzdy, priemerná čistá mesačná mzda podľa ekonomických činností
Structure of average gross monthly earnings, average net monthly earnings by economic activities

2. pokračovanie T5 / 2nd continuation of table T5
 EUR

Ekonomická činnosť SK NACE Rev.2 (sekcie a divízie)	Priemer za SR	v tom zložky priemernej hrubej mesačnej mzdy				
		Components of average gross monthly earnings				
		základná mzda	prémie a odmeny	příplatky a doplatky	náhrady mzdy	ostatné mzdové zložky
	Average of the SR	Basic earnings	Bonuses and allowances	Special premium payments	Payments for days not worked	Other earning's components
I Ubytovacie a stravovacie služby	1 031	785	50	76	106	13
55 Ubytovanie	1 238	882	82	117	130	25
56 Činnosti reštaurácií a pohostinstiev	917	732	32	53	93	7
J Informácie a komunikácia	2 769	1 967	284	71	323	123
58 Nakladateľské činnosti	1 788	1 269	136	71	203	108
59 Výroba filmov	1 837	1 176	224	97	183	157
60 Činnosti pre rozhlasové a televízne vysielanie	2 039	1 546	56	88	228	121
61 Telekomunikácie	2 798	1 836	473	39	374	74
62 Počítačové programovanie	2 956	2 122	272	75	338	148
63 Informačné služby	2 613	1 929	258	78	290	57
K Finančné a poisťovacie činnosti	2 676	1 792	340	44	321	178
64 Finančné služby	2 804	1 867	375	44	332	186
65 Poistenie, zaistenie	2 274	1 595	228	30	289	132
66 Pom.čin.finanč.služieb a poistenia	2 816	1 757	385	93	317	264
L Činnosti v oblasti nehnuteľností	1 660	1 158	183	60	187	69
68 Činnosti v oblasti nehnuteľností	1 660	1 158	183	60	187	69
M Odborné, vedecké a technické činnosti	2 023	1 469	190	75	237	51
69 Právne a účtovnícke činnosti	1 873	1 429	143	42	217	42
70 Vedenie firiem; poradenstvo v oblasti riadenia	2 511	1 863	233	76	276	59
71 Architekt. a inžinier. činnosti, tech. testovanie	1 893	1 300	201	89	232	71
72 Vedecký výskum a vývoj	1 916	1 213	225	184	271	23
73 Reklama a prieskum trhu	1 681	1 266	193	13	182	28
74 Ost.odborné, vedecké a technické činnosti	1 967	1 479	98	108	224	57
N Administratívne a podporné služby	1 434	1 009	138	83	160	43
77 Prenájom a lízing	2 155	1 530	312	43	231	39
78 Sprostredkovanie práce	1 283	882	107	115	150	29
79 Čin. cestovných agentúr	1 704	1 075	365	14	183	66
80 Bezpečnostné a pátracie služby	1 039	745	39	143	102	9
81 Činnosti súv. s údržbou zariadení	1 077	771	72	79	127	28
82 Administratívne činnosti	1 832	1 304	193	43	210	82
O Verejná správa; sociálne zabezpečenie	1 928	1 277	136	272	168	71
84 Verejná správa; sociálne zabezpečenie	1 928	1 277	136	272	168	71
P Vzdelávanie	1 570	999	50	161	260	99
85 Vzdelávanie	1 570	999	50	161	260	99
Q Zdravotníctvo a sociálna pomoc	1 948	1 301	67	251	243	53
86 Zdravotníctvo	2 087	1 408	65	254	263	56
87 Starostlivosť v pobytových zariadeniach	1 410	868	80	254	168	39
88 Sociálna práca bez ubytovania	1 239	857	51	145	138	48
R Umenie, zábava a rekreácia	1 458	938	96	195	170	59
90 Tvorivé, umelecké a zábavné činnosti	1 473	896	69	278	171	60
91 Činnosti knižníc, archívov	1 445	902	77	234	179	53
92 Činnosti herní a stávkových kancelárií	1 525	937	163	172	158	94
93 Športové, zábavné a rekreačné činnosti	1 424	1 002	99	111	167	45
S Ostatné činnosti	1 266	935	94	68	133	35
94 Činnosti členských organizácií	1 270	951	74	73	133	39
95 Oprava počítačov, os. potrieb	1 555	1 045	314	29	155	12
96 Ostatné osobné služby	1 145	839	88	66	124	28

T5 Štruktúra priemernej hrubej mesačnej mzdy, priemerná čistá mesačná mzda podľa ekonomických činností
Structure of average gross monthly earnings, average net monthly earnings by economic activities

dokončenie T5 / End of table T5

EUR

Priemerná hrubá hodinová mzda	Náhrady za prac. pohot. mimo pracov.	Peňažné plnenia zo zisku po zdanení	Priemerná čistá mesačná mzda	Podiel čistej mzdy z hrubej mzdy v %	Economic activity SK NACE Rev. 2 (sections and divisions)
Average gross hourly earnings	Bonus. for being on call outside the work.	Bonuses based on profit after taxation	Average net monthly earnings	Percentage ratio between net and gross earnings in %	
6,55	0	-	834	80,9	I Accommodation and food service activities
7,48	0	-	990	79,9	55 Accommodation
6,05	-	-	748	81,5	56 Food and beverage service activities
16,19	16	12	2 073	74,9	J Information and communication
11,71	3	-	1 354	75,7	58 Publishing activities
10,79	-	-	1 372	74,7	59 Motion picture product.
12,60	3	-	1 613	79,1	60 Programming and broadcasting activities
16,20	25	-	2 102	75,1	61 Telecommunications
17,24	17	20	2 205	74,6	62 Comp. program., consultancy
14,95	7	-	1 956	74,8	63 Information service activities
16,65	7	0	1 982	74,1	K Financial and insurance activities
16,92	11	0	2 070	73,8	64 Financial service act.
15,76	0	0	1 702	74,9	65 Insurance, pension fund.
17,06	1	-	2 092	74,3	66 Act. aux. to fin. services
10,14	8	12	1 274	76,7	L Real estate activities
10,14	8	12	1 274	76,7	68 Real estate activities
12,15	1	15	1 540	76,1	M Professional, scientific and technical activities
11,41	0	46	1 435	76,6	69 Legal and accounting activities
13,87	2	3	1 881	74,9	70 Act.of head offices
11,52	1	-	1 457	77,0	71 Architectur., engineer. act.
12,72	0	-	1 423	74,3	72 Scientific research and development
9,96	0	22	1 312	78,0	73 Advertising and market research
13,47	3	-	1 511	76,8	74 Oth. profes., scient.activ.
8,52	2	4	1 124	78,4	N Administrative and support service activities
12,67	0	51	1 639	76,0	77 Rental and leasing activities
7,90	3	-	1 025	79,9	78 Employment activities
10,18	-	-	1 325	77,8	79 Travel agency activities
6,48	1	4	832	80,0	80 Security and investigation activities
6,83	3	-	875	81,2	81 Services to buildings and landscape activities
10,74	1	-	1 406	76,8	82 Offic. admin, bus.sup. act.
12,62	3	-	1 545	80,2	O Publ. adm.,compul.soc.sec.
12,62	3	-	1 545	80,2	84 Publ.adm., compul.soc.sec.
10,30	0	10	1 223	77,9	P Education
10,30	0	10	1 223	77,9	85 Education
12,20	19	7	1 472	75,6	Q Human health and social work activities
13,10	23	9	1 566	75,1	86 Human health activities
8,83	2	-	1 106	78,4	87 Residential care activities
8,30	-	-	1 000	80,8	88 Social work activities without accommodation
9,07	1	2	1 124	77,1	R Arts, entertainment and recreation
9,28	0	-	1 128	76,6	90 Creative, arts and entertainment activities
9,16	1	-	1 119	77,5	91 Libraries, oth.cult.act.
9,22	2	12	1 165	76,4	92 Gambling and betting activities
8,74	1	-	1 103	77,5	93 Sports act., amusement
8,34	0	1	1 003	79,3	S Other service activities
8,38	0	-	1 005	79,1	94 Activities of membership organisations
10,95	-	-	1 218	78,3	95 Repai.of comp.,pers. goods
7,33	1	7	921	80,5	96 Other personal service activities

[DATAcube_np3104rr](#)[DATAcube_np2002rs](#)

T6 Štruktúra priemernej hrubej mesačnej mzdy, priemerná čistá mesačná mzda podľa druhu vlastníctva
Structure of average gross monthly earnings, average net monthly earnings by type of ownership

EUR

Druh vlastníctva	Priemer za SR	v tom zložky priemernej hrubej mesačnej mzdy				
		Components of average gross monthly earnings				
		základná mzda	prémie a odmeny	príplatky a doplatky	náhrady mzdy	ostatné mzdové zložky
	Average of the SR	Basic earnings	Bonuses and allowances	Special premium payments	Payments for days not worked	Other earning's components
Spolu	1 748	1 163	163	131	219	68
Verejný sektor	1 823	1 165	110	228	235	78
4 Štátne	2 110	1 337	176	276	239	67
5 Vlastníctvo územnej samosprávy	1 506	975	36	174	230	90
Súkromný sektor	1 717	1 162	185	92	212	64
2 Súkromné tuzemské	1 404	979	153	68	164	37
3 Družstevné	1 452	950	179	88	181	52
6 Vlastníctvo združení, politických strán a cirkví	1 348	969	57	116	163	41
7 Zahraničné	2 124	1 403	220	117	277	105
8 Medzinárodné s prevaž. súkromným sektorom	2 085	1 378	256	117	259	76

[DATAcube. np3105rr](#)

dokončenie T6 / End of table T6

EUR

Priemerná hrubá hodinová mzda	Náhrady za prac. pohot. mimo pracov.	Peňažné plnenia zo zisku po zdanení	Priemerná čistá mesačná mzda	Podiel čistej mzdy z hrubej mzdy v %	Type of ownership
Average gross hourly earnings	Bonus. for being on call outside the work.	Bonuses based on profit after taxation	Average net monthly earnings	Percentage ratio between net and gross earnings in %	
10,61	4	5	1 355	77,6	Total
11,65	6	1	1 419	77,8	Public sector
13,47	10	1	1 637	77,6	4 State
9,69	3	0	1 178	78,2	5 Municipal
10,20	3	7	1 330	77,4	Private sector
8,60	2	13	1 105	78,7	2 Private
8,36	1	1	1 136	78,2	3 Co-operative
8,86	6	-	1 065	79,0	6 Ownership of associations
12,30	5	0	1 621	76,3	7 Foreign
12,14	4	4	1 596	76,6	8 Internation.with preponderance of private sector

[DATAcube. np3105rr](#)

T7 Štruktúra priemernej hrubej mesačnej mzdy, priemerná čistá mesačná mzda podľa vybranej právnej formy
Structure of average gross monthly earnings, average net monthly earnings by selected legal type of organization

EUR

Právna forma	Priemer za SR	v tom zložky priemernej hrubej mesačnej mzdy				
		Components of average gross monthly earnings				
		základná mzda	prémie a odmeny	příplatky a doplátky	náhrady mzdy	ostatné mzdové zložky
	Average of the SR	Basic earnings	Bonuses and allowances	Special premium payments	Payments for days not worked	Other earning's components
Spolu	1 748	1 163	163	131	219	68
111 Verejná obchodná spoločnosť	1 387	984	28	172	183	20
112 Spoločnosť s ručením obmedzeným	1 692	1 157	187	85	205	57
113 Komanditná spoločnosť	1 859	1 300	187	82	229	60
119 Nezisková organizácia	1 487	965	60	154	240	67
121 Akciová spoločnosť	2 035	1 280	234	137	272	109
205 Družstvo	1 385	928	154	89	176	37
301 Štátny podnik	1 899	1 152	176	150	317	103
321 Rozpočtová organizácia	1 811	1 181	94	240	200	94
331 Príspevková organizácia	1 942	1 231	55	301	262	57
382 Verejnoprávna inštitúcia	1 858	1 151	218	193	275	21
421 Zahraničná osoba so sídlom mimo územia SR	2 955	2 137	328	44	360	85
701 Združenie (zväz, spolok, spoločnosť, klub)	1 372	1 071	57	54	139	50
721 Cirkevná organizácia	1 003	741	51	89	105	18
751 Záujmové združenie práv.osôb	1 661	1 211	122	61	180	86
801 Obec (obecný úrad), mesto (mestský úrad)	1 425	933	31	193	200	68
803 Samosprávny kraj (úrad samosprávneho kraja)	2 149	1 417	106	174	336	116

dokončenie T7 / End of table T7

EUR

Priemerná hrubá hodinová mzda	Náhrady za prac. pohot. mimo pracov.	Peňažné plnenia zo zisku po zdanení	Priemerná čistá mesačná mzda	Podiel čistej mzdy z hrubej mzdy v %	Legal type of organization
Average gross hourly earnings	Bonus. for being on call outside the work.	Bonuses based on profit after taxation	Average net monthly earnings	Percentage ratio between net and gross earnings in %	
10,61	4	5	1 355	77,6	Total
8,76	0	-	1 112	80,2	111 Public commercial company
10,02	2	9	1 313	77,6	112 Limited liability company
10,33	0	122	1 443	77,6	113 Société commandite
10,08	0	-	1 170	78,7	119 Not profitable organization
12,07	10	3	1 552	76,3	121 Joint stock company
8,10	1	0	1 097	79,2	205 Cooperative
12,02	11	5	1 459	76,8	301 State enterprise
11,85	3	-	1 446	79,8	321 Budgetary organization
12,02	11	-	1 461	75,3	331 Organization based on contributions
12,12	1	-	1 434	77,2	382 Public legal institution
17,26	5	0	2 178	73,7	421 Foreign person
9,40	0	-	1 077	78,5	701 Association (league, union, society, club, etc.)
6,39	0	-	815	81,2	721 Ecclesiastical organization
9,73	-	-	1 285	77,4	751 Interest association of legal entities
9,28	0	-	1 125	78,9	801 Community (municipal office)
13,23	1	-	1 625	75,6	803 Autonomous region

T8 Štruktúra priemernej hrubej mesačnej mzdy, priemerná čistá mesačná mzda podľa pohlavia a zamestnania
Structure of average gross monthly earnings, average net monthly earnings by sex and occupation

EUR

Zamestnanie (podskupiny SK ISCO-08 2020)	Priemer za SR			v tom zložky priemernej hrubej		
	Average of the SR			Components of average gross		
	spolu Total	muži Men	ženy Women	základná mzda	prémie a odmeny	příplatky a doplatky
				Basic earnings	Bonuses and allowances	Special premium payments
Spolu	1 748	1 926	1 572	1 163	163	131
1112 Vysokí štátni úradníci	4 089	4 367	3 784	2 161	498	1 076
1113 Predstavitelia obcí a samosprávnych krajov	3 415	3 519	3 101	2 751	58	172
1114 Vedúci predst.polit.,odborov.zájum.a príbuz.org.	2 294	2 578	1 969	1 672	114	98
1120 Prezidenti,gen.riaditelia podnikov a organ.	3 978	4 035	3 663	2 443	749	96
1211 Riadiaci pracovníci v oblasti financií	3 670	4 146	3 303	2 393	529	201
1212 Riadiaci pracov. v oblasti ľudských zdrojov	3 849	3 679	3 925	2 536	461	172
1213 Riadiaci prac. (manažéri) v obl. stratégie a plán.	3 862	3 930	3 695	2 498	509	291
1219 Riadiaci prac.admin. a podp.činností i.n.	3 024	3 397	2 564	1 972	375	192
1221 Riadiaci prac. v oblasti obchodu a marketingu	3 462	3 676	3 024	2 282	572	56
1222 Riadiaci prac.v obl.rekl.a styku s verejn.	3 963	4 387	3 510	2 551	710	103
1223 Riadiaci prac.v obl. výskumu a vývoja	4 250	4 416	3 518	2 794	544	143
1311 Riadiaci prac.v poľnohosp. a lesníctve	2 157	2 181	2 016	1 434	280	72
1321 Riadiaci pracovníci v priemysle	3 810	3 916	3 122	2 421	522	96
1322 Riadiaci prac.v ťažob.priemysle a geolog.priesk.	2 682	2 650	D	1 620	354	133
1323 Riadiaci pracovníci v stavebníctve	2 366	2 364	2 408	1 642	273	59
1324 Riadiaci prac.v doprave,logist.a pošt.službách	2 540	3 149	1 786	1 696	349	83
1330 Riadiaci prac.v obl. inform.a komun.technol.	4 367	4 526	3 658	2 983	547	135
1341 Riadiaci prac.v obl.starostlivosti o deti	2 106	D	1 948	1 238	150	333
1342 Riadiaci prac.v obl.zdravot. starostlivosti	3 424	4 746	2 959	2 166	238	377
1343 Riadiaci prac.v obl.starostl. o starších ľudí	2 186	2 215	2 175	1 293	146	384
1344 Riadiaci prac.v obl. sociál. starostlivosti	2 413	2 376	2 427	1 260	268	599
1345 Riadiaci prac.vo výchove a vzdelávaní	2 734	2 978	2 642	1 398	114	557
1346 Riadiaci prac.vo finančníctve a poisťovníctve	4 922	5 616	4 224	3 137	763	71
1349 Riadiaci prac.v špecializov.službách i.n.	3 178	3 219	3 056	2 048	442	490
1411 Riadiaci prac. v ubytov.zariadeniach	1 812	1 689	1 943	1 340	186	68
1412 Riadiaci prac.v reštauračných zariadeniach	1 374	1 375	1 374	921	47	166
1420 Riadiaci prac.vo veľkoobchode a maloobchode	2 084	2 474	1 803	1 488	220	125
1431 Riadiaci prac.v šport.,rekreač. a kult. zariad.	1 876	1 916	1 809	1 160	127	295
1439 Riadiaci prac.v ostatných službách i.n.	2 532	2 622	2 240	1 663	383	95
2111 Fyzici a astronómovia	2 386	2 530	2 051	1 456	240	281
2113 Chemici	1 798	1 888	1 732	1 243	173	92
2114 Geológovia a geofyzici	1 846	2 002	1 640	1 320	156	60
2120 Špecialisti v obl.matemat.,poist.matem.,štatistiky	2 375	2 612	2 240	1 660	302	80
2131 Biológovia,botanici,zoológ.,špecial.v príb.odbor.	1 944	1 902	1 971	1 273	232	139
2132 Špecialisti v obl.poľnohosp.,les.a akvakult.	1 943	1 955	1 920	1 306	171	210
2133 Špecialisti v obl.ochrany život.prostredia	1 857	1 928	1 816	1 248	140	215
2141 Špecialisti v oblasti priemyslu a výroby	2 314	2 458	1 989	1 647	217	60
2142 Stavební špecialisti	2 215	2 275	1 843	1 511	279	81
2143 Špecialisti v obl.priem.ekológie	2 024	2 057	2 001	1 317	170	132
2144 Strojárski špecialisti	2 342	2 385	2 082	1 621	249	72
2145 Chemickí špecialisti	2 271	2 457	1 932	1 500	234	76
2146 Špecialisti v ťažob.,hutníck.,zlievaren.priem.	2 813	2 959	2 346	1 816	364	85
2149 Techn.špecial.i.n.(okr.šp.v elektrotechnol.)	2 228	2 308	2 069	1 434	250	115
2151 Elektroinžinieri a špecialisti energetici	2 526	2 567	2 174	1 661	340	82
2152 Špecialisti elektronických zariadení	2 223	2 218	D	1 676	181	46

T8 Štruktúra priemernej hrubej mesačnej mzdy, priemerná čistá mesačná mzda podľa pohlavia a zamestnania
Structure of average gross monthly earnings, average net monthly earnings by sex and occupation

1. pokračovanie T8 / 1st continuation of table T8

EUR

mesačnej mzdy spolu		Priemerná hrubá hodinová mzda	Náhrady za prac. pohot. mimo pracov.	Peňažné plnenia zo zisku po zdanení	Priemerná čistá mesačná mzda	Occupation (ISCO-08 Unit Groups)
monthly earnings total						
náhrady mzdy	ostatné mzdové zložky					
Payments for days not worked	Other earning's components	Average gross hourly earnings	Bonus. for being on call outside the work.	Bonuses based on profit after taxation	Average net monthly earnings	
219	68	10,61	4	5	1 355	Total
336	17	25,88	2	-	3 250	1112 Senior government officials
366	68	21,48	1	-	2 529	1113 Traditional chiefs and heads of village
255	156	14,35	-	7	1 752	1114 Senior officials of special-interest organizations
427	262	24,14	1	189	2 909	1120 Managing directors and chief executives
396	152	22,19	1	10	2 703	1211 Finance managers
453	226	22,89	2	41	2 791	1212 Human resource managers
432	131	24,00	2	21	2 876	1213 Policy and planning managers
353	131	18,66	7	4	2 253	1219 Business services and admin. managers n.e.c.
385	166	21,03	0	11	2 545	1221 Sales and marketing managers
458	141	23,74	0	0	2 876	1222 Advertising and public relations managers
516	253	25,70	1	2	3 090	1223 Research and development managers
274	98	12,91	0	20	1 680	1311 Agricultural and forestry production managers
478	292	22,99	4	3	2 787	1321 Manufacturing managers
385	191	16,75	20	-	2 027	1322 Mining managers
270	122	14,63	0	306	1 831	1323 Construction managers
321	91	15,10	3	30	1 889	1324 Supply, distribution and related managers
505	196	26,00	18	5	3 185	1330 Inform.and communic.technology serv.managers
314	71	13,88	13	-	1 607	1341 Child care services managers
414	164	20,58	49	8	2 463	1342 Health services managers
260	104	13,82	0	-	1 663	1343 Aged care services managers
225	62	16,11	1	-	1 761	1344 Social welfare managers
458	207	17,37	0	-	2 037	1345 Education managers
530	421	30,64	9	4	3 532	1346 Financial,insurance services branch managers
131	54	21,39	9	0	2 216	1349 Professional services managers n.e.c.
196	21	10,82	0	-	1 426	1411 Hotel managers
166	74	8,65	0	-	1 079	1412 Restaurant managers
221	29	12,12	0	1	1 569	1420 Retail and wholesale trade managers
200	94	11,58	0	-	1 401	1431 Sports,recreation and cultur.centre managers
308	82	15,23	4	1	1 889	1439 Services managers not elsewhere classified
323	87	16,23	7	17	1 818	2111 Physicists and astronomers
263	28	11,58	1	0	1 381	2113 Chemists
287	23	12,01	0	-	1 420	2114 Geologists and geophysicists
282	51	14,16	1	0	1 787	2120 Mathematicians, actuaries and statisticians
290	9	13,39	2	-	1 463	2131 Biologists,botanists,zoologists,rel.profess.
216	40	11,65	2	1	1 605	2132 Farming, forestry and fisheries advisers
230	24	11,39	2	1	1 565	2133 Environmental protection professionals
288	102	13,78	3	0	1 758	2141 Industrial and production engineers
271	74	13,42	1	1	1 721	2142 Civil engineers
306	99	12,61	4	1	1 584	2143 Environmental engineers
318	82	13,90	1	3	1 807	2144 Mechanical engineers
337	122	13,38	1	-	1 722	2145 Chemical engineers
423	124	17,97	12	-	2 100	2146 Mining engineers,metallurgists,relat.profes.
312	117	13,92	11	2	1 699	2149 Engineering professionals n.e.c.
343	101	15,43	13	4	1 912	2151 Electrical engineers
251	69	13,20	1	-	1 674	2152 Electronics engineers

T8 Štruktúra priemernej hrubej mesačnej mzdy, priemerná čistá mesačná mzda podľa pohlavia a zamestnania
Structure of average gross monthly earnings, average net monthly earnings by sex and occupation

2. pokračovanie T8 / 2nd continuation of table T8

EUR

Zamestnanie (podskupiny SK ISCO-08 2020)	Priemer za SR			v tom zložky priemernej hrubej		
	Average of the SR			Components of average gross		
	spolu Total	muži Men	ženy Women	základná mzda	prémie a odmeny	príplatky a doplatky
				Basic earnings	Bonuses and allowances	Special premium payments
2153 Špecialisti v oblasti telekomunikácií	2 803	3 008	2 050	1 922	363	60
2161 Stavební architekti	1 529	1 458	1 655	1 239	104	12
2162 Krajiní a záhradní architekti	1 736	D	D	1 273	34	138
2163 Dizajnéri a módní návrhári	1 990	2 234	1 542	1 415	225	12
2164 Urbanisti a projektanti dopravy	2 376	2 426	2 325	1 330	409	101
2165 Kartografi a geodeti	1 579	1 586	1 565	1 208	114	53
2166 Grafickí a multimediálni dizajnéri	1 615	1 770	1 399	1 183	125	116
2211 Všeobecní lekári	2 955	3 096	2 877	1 950	114	259
2212 Lekári špecialisti	3 733	4 095	3 473	2 492	102	388
2221 Špecialisti v ošetrovatelstve	2 226	2 321	2 223	1 464	35	379
2222 Špecialisti v pôrodníctve	2 142	-	2 142	1 434	24	368
2250 Veterinárni lekári	1 999	1 989	2 004	1 469	22	467
2261 Zubní lekári	1 690	1 612	1 785	1 251	168	39
2262 Farmaceuti	2 068	2 651	1 989	1 458	168	92
2263 Špec.hygieny,verej.zdravia a zdrav.pri práci	1 812	1 812	1 812	947	185	428
2264 Fyzioterapeuti	1 489	1 475	1 493	1 111	49	86
2265 Špecialisti na výživu a dietetiku	1 761	D	1 764	1 277	28	176
2266 Špec.v obl.foniatrie a klinickej logopédie	1 639	D	1 649	1 251	36	47
2269 Liečební pedagógovia	1 703	D	1 666	1 185	46	82
2310 Vysokoškolskí učitelia	2 051	2 103	1 994	1 268	254	195
2320 Majstri a lektori prípr. na povolanie	1 668	1 654	1 682	1 125	60	103
2330 Učitelia v stredných školách	1 885	1 816	1 910	1 229	36	166
2341 Učitelia v základných školách	1 849	1 618	1 888	1 147	17	196
2342 Učitelia v predškolských zariadeniach	1 468	1 442	1 468	973	12	135
2351 Metodici a inšpektori v obl.vých.a vzdeláv.	2 199	2 309	2 158	1 293	183	373
2352 Učitelia,vychov.osôb so špec.vých.-vzdel.potreb.	1 967	1 987	1 962	1 181	43	224
2353 Lektori jazykov a učitelia jazyk.škôl	1 532	1 509	1 537	1 015	15	148
2355 Lektori umenia	1 363	1 298	1 397	927	13	139
2356 Lektori informačných technológií	1 832	2 210	D	1 291	286	55
2359 Pedag.,odbor.prac.vo vých.a vzdeláv.,i.n.	1 358	1 498	1 345	915	24	88
2411 Špecialisti v obl.účtovn.a finanč.kontroly	1 969	2 479	1 884	1 359	206	97
2412 Finanč.a investič. poradc.a agenti	2 710	3 096	2 517	1 655	499	44
2413 Fin.analyt.,špecial.v obl.fin.,poist'.a ost.finan.služ.	2 753	3 071	2 569	1 966	283	59
2421 Analytici v obl.riadenia a organizácie práce	2 762	2 978	2 507	1 878	290	162
2422 Špecialisti v obl. stratégie a rozvoja	2 782	3 180	2 459	1 782	282	289
2423 Špecialisti v oblasti personalistiky	2 317	2 999	2 223	1 573	217	145
2424 Špec.v obl.vzdel.a rozvoja ľuds.zdrojov	2 178	2 339	2 126	1 384	179	120
2431 Špecialisti v oblasti reklamy a marketingu	2 630	3 063	2 346	1 869	310	44
2432 Špecialisti pre styk s verejnosťou	2 562	2 636	2 533	1 596	250	359
2433 Špec.v obl.predaja (okr.inf.a kom.technol.)	2 569	2 745	2 379	1 698	389	49
2434 Špec.v obl.predaja inf.a kom.techn.	3 415	3 861	2 737	2 217	537	30
2511 Systémoví analytici	3 123	3 333	2 587	2 285	289	74
2512 Vývojári softvéru	3 196	3 243	2 798	2 421	234	45
2513 Vývojári webových,multimediálnych aplikácií	2 719	2 835	2 238	1 996	216	110
2514 Aplikační programátori	2 817	2 880	2 441	1 988	318	41
2519 Vývojári,analytici softvéru a aplikácií i.n.	2 931	3 100	2 399	2 207	235	39
2521 Dizajnéri a správcovia databáz	2 810	2 960	2 463	1 989	247	113

T8 Štruktúra priemernej hrubej mesačnej mzdy, priemerná čistá mesačná mzda podľa pohlavia a zamestnania
Structure of average gross monthly earnings, average net monthly earnings by sex and occupation

3. pokračovanie T8 / 3rd continuation of table T8

EUR

mesačnej mzdy spolu monthly earnings total		Priemerná hrubá hodinová mzda	Náhrady za prac. pohot. mimo pracov.	Peňažné plnenia zo zisku po zdanení	Priemerná čistá mesačná mzda	Occupation (ISCO-08 Unit Groups)
náhrady mzdy	ostatné mzdové zložky	Average gross hourly earnings	Bonus. for being on call outside the work.	Bonuses based on profit after taxation	Average net monthly earnings	
Payments for days not worked	Other earning's components					
367	88	15,95	30	0	2 110	2153 Telecommunications engineers
141	33	10,92	-	-	1 173	2161 Building architects
219	72	11,38	-	-	1 324	2162 Landscape architects
257	81	11,88	-	-	1 507	2163 Product and garment designers
394	142	15,77	3	-	1 801	2164 Town and traffic planners
151	53	10,77	0	1	1 229	2165 Cartographers and surveyors
159	33	10,29	0	108	1 246	2166 Graphic and multimedia designers
394	91	18,51	84	-	2 145	2211 Generalist medical practitioners
472	87	26,18	82	44	2 672	2212 Specialist medical practitioners
283	51	13,74	14	1	1 673	2221 Nursing professionals
266	44	13,25	1	0	1 614	2222 Midwifery professionals
32	1	12,76	5	-	1 763	2250 Veterinarians
202	18	12,20	5	-	1 301	2261 Dentists
253	97	12,97	2	204	1 565	2262 Pharmacists
240	12	11,87	2	-	1 398	2263 Environ.and occupat.health,hyg.professionals
205	39	9,18	0	-	1 168	2264 Physiotherapists
230	50	10,61	-	-	1 347	2265 Dieticians and nutritionists
252	44	13,50	-	-	1 249	2266 Audiologists and speech therapists
271	119	12,47	13	-	1 330	2269 Health professionals n.e.c.
324	10	14,01	0	5	1 556	2310 University and higher education teachers
289	91	10,76	0	-	1 282	2320 Vocational education teachers
324	129	12,35	0	-	1 440	2330 Secondary education teachers
338	152	12,16	0	-	1 437	2341 Primary school teachers
282	66	9,34	0	-	1 165	2342 Early childhood educators
292	58	14,28	-	-	1 748	2351 Education methods specialists
355	163	12,73	0	-	1 515	2352 Special needs teachers
260	95	11,55	-	31	1 202	2353 Other language teachers
240	44	9,74	0	-	1 062	2355 Other Arts Teachers
151	49	13,06	-	-	1 318	2356 Information technology trainers
249	80	9,23	0	-	1 079	2359 Teaching professionals n.e.c.
232	74	12,49	0	46	1 509	2411 Accountants
306	206	15,89	0	-	2 029	2412 Financial and investment advisers
336	109	16,52	1	1	2 043	2413 Financial analysts
322	109	16,67	2	4	2 086	2421 Management and organization analysts
326	103	16,81	2	14	2 155	2422 Policy administration professionals
279	104	14,16	0	1	1 774	2423 Personnel and careers professionals
231	264	15,66	0	1	1 669	2424 Training and staff development professionals
317	91	15,55	0	1	1 958	2431 Advertising and marketing professionals
272	86	15,90	2	1	2 014	2432 Public relations professionals
302	131	14,86	0	1	1 926	2433 Technic.,medic.sales professionals(excl.ICT)
416	215	19,63	2	-	2 517	2434 Inform.,communic.technol.sales professionals
368	107	18,34	25	3	2 323	2511 Systems analysts
374	121	19,10	19	7	2 377	2512 Software developers
315	81	16,18	7	-	2 043	2513 Web and multimedia developers
331	135	16,44	25	-	2 118	2514 Applications programmers
337	112	17,41	13	5	2 191	2519 Softw.,applic.developers and analysts n.e.c
321	141	16,57	19	0	2 096	2521 Database designers and administrators

T8 Štruktúra priemernej hrubej mesačnej mzdy, priemerná čistá mesačná mzda podľa pohlavia a zamestnania
Structure of average gross monthly earnings, average net monthly earnings by sex and occupation

4. pokračovanie T8 / 4th continuation of table T8

EUR

Zamestnanie (podskupiny SK ISCO-08 2020)	Priemer za SR			v tom zložky priemernej hrubej		
				Components of average gross		
	Average of the SR			základná mzda	prémie a odmeny	příplatky a doplátky
				Basic earnings	Bonuses and allowances	Special premium payments
	spolu Total	muži Men	ženy Women			
2522 Správcovia systémov	2 345	2 376	2 102	1 627	240	128
2523 Špecialisti v oblasti počítačových sietí	3 025	3 088	2 505	2 195	195	212
2529 Špec.v obl.databáz a počítačových sietí i.n.	2 972	3 059	2 638	2 111	253	150
2611 Právnicki	3 021	3 243	2 875	2 162	207	200
2619 Špecialisti v oblasti práva,soc.a zdr.poist. i.n.	2 092	2 012	2 127	1 419	150	226
2621 Archivári a kurátori a pamiatkári	1 562	1 560	1 564	1 037	133	175
2622 Špecialisti v knihovníctve a pod.odboroch	1 477	1 581	1 458	983	110	165
2631 Špecialisti v oblasti ekonómie	2 380	2 891	2 166	1 448	318	212
2632 Sociológovia,antropológovia,geografi,pod.špec.	1 758	1 773	1 743	1 135	265	97
2633 Filozofi, historici a politológovia	1 666	1 678	1 649	1 100	183	126
2634 Psychológovia a psychoterapeuti	1 597	1 618	1 595	1 095	58	97
2635 Špecialisti v obl.sociál.práce a poradenstva	1 598	1 650	1 593	1 114	126	207
2636 Špecialisti v oblasti religionistiky	886	865	1 040	692	26	91
2641 Spisovatelia a podobní autori	1 719	1 793	1 674	1 153	165	140
2642 Žurnalisti, redaktori a ost.špecial.v žurnalistike	1 850	1 887	1 823	1 324	106	74
2643 Prekladatelia,tlmočníci,jazykovedci,grafológovia	1 865	2 028	1 794	1 374	140	60
2651 Výtvarní umelci	1 551	1 666	1 440	1 098	73	170
2652 Hudobníci, speváci a skladatelia	1 643	1 663	1 610	1 089	94	231
2653 Tanečníci a choreografi	1 810	1 919	1 723	1 016	109	455
2654 Režiséri,producenti a dramaturgovia	1 840	1 792	1 894	1 326	83	102
2655 Herci	1 542	1 558	1 523	1 107	16	214
3111 Technici v chemických a fyzikálnych vedách	1 683	1 817	1 467	1 105	164	141
3112 Stavební technici	1 796	1 813	1 745	1 289	185	46
3113 Elektrotechnici a energetici	2 201	2 220	2 009	1 404	283	126
3114 Elektronici	1 768	1 878	1 448	1 306	205	35
3115 Strojárski technici	2 171	2 210	1 872	1 312	279	111
3116 Chemickí technici	1 802	2 076	1 599	1 134	160	144
3117 Technici v ťažob.,hutn.a zlievar.priemysle	2 025	2 107	1 756	1 257	177	178
3118 Technickí kresliči	1 751	1 861	1 522	1 175	229	37
3119 Technici vo fyzikál.,techn.vedách a doprave i.n.	1 843	1 864	1 758	1 177	259	112
3121 Majstri (supervíz.,revírn.)v ťaž.,hutn.,zliev. priem.	2 741	2 765	1 994	1 540	327	310
3122 Majstri (supervízori) v priemyselnej výrobe	2 203	2 324	1 814	1 366	282	172
3123 Majstri (supervízori) v stavebníctve	2 113	2 114	D	1 331	291	119
3131 Dispečeri vo výrobe,prenose a distrib.el.energie	2 523	2 533	2 105	1 390	261	399
3132 Dispečeri v spaľovniach,vod.hosp.,vodárenstve	1 709	1 739	1 582	1 085	123	163
3139 Dispečeri (technici procesu výroby) i.n.	1 841	1 913	1 621	1 170	165	187
3141 Technici v obl.biologic.vied (okr.medicíny)	1 392	1 387	1 393	947	134	105
3142 Technici v poľnohospodárstve a potravinárstve	1 715	1 777	1 533	1 181	186	80
3143 Technici v lesníctve a akvakultúre	2 001	1 998	2 029	1 031	333	127
3154 Riadiaci letovej prevádzk.a odb.prac.v letec.dopr.	6 008	8 127	3 035	2 665	591	1 552
3211 Rádiologickí technici	2 246	2 505	2 112	1 402	59	300
3212 Laboranti v zdrav.laboratóriách,na patológii	1 835	1 873	1 832	1 252	69	197
3213 Farmaceutickí laboranti	1 545	1 844	1 519	1 050	162	107
3214 Technici zdravotníckej a zubnej protetiky	1 656	1 789	1 581	1 110	291	50
3221 Zdravotné sestry	1 565	1 884	1 562	1 168	64	108

T8 Štruktúra priemernej hrubej mesačnej mzdy, priemerná čistá mesačná mzda podľa pohlavia a zamestnania
Structure of average gross monthly earnings, average net monthly earnings by sex and occupation

5. pokračovanie T8 / 5th continuation of table T8

EUR

mesačnej mzdy spolu		Priemerná hrubá hodinová mzda	Náhrady za prac. pohot. mimo pracov.	Peňažné plnenia zo zisku po zdanení	Priemerná čistá mesačná mzda	Occupation (ISCO-08 Unit Groups)
monthly earnings total						
náhrady mzdy	ostatné mzdové zložky	Average gross hourly earnings	Bonus. for being on call outside the work.	Bonuses based on profit after taxation	Average net monthly earnings	
Payments for days not worked	Other earning's components					
274	75	14,18	40	1	1 788	2522 Systems administrators
333	89	17,01	11	1	2 266	2523 Computer network professionals
360	97	17,85	32	1	2 211	2529 Database and network professionals n.e.c.
383	69	18,43	33	4	2 248	2611 Lawyers
260	36	12,92	2	-	1 717	2619 Legal professionals n.e.c.
188	29	10,07	2	1	1 242	2621 Archivists and curators
191	28	9,38	0	0	1 142	2622 Librarians and related inform.professionals
303	99	14,91	4	1	1 831	2631 Economists
227	34	13,53	-	-	1 319	2632 Sociologists,anthropologists and relat.prof.
224	33	11,51	0	-	1 245	2633 Philosophers,historians, olitical scientists
271	78	10,99	2	-	1 234	2634 Psychologists
125	26	10,77	10	-	1 262	2635 Social work and counselling professionals
72	6	5,45	1	-	728	2636 Religious professionals
202	59	11,27	2	-	1 315	2641 Authors and related writers
199	147	11,14	0	-	1 408	2642 Journalists
266	25	11,46	9	1	1 415	2643 Translators,interpreters and other linguists
182	29	9,93	-	-	1 200	2651 Visual artists
200	29	10,33	1	-	1 227	2652 Musicians, singers and composers
194	36	11,18	-	-	1 316	2653 Dancers and Choreographers
234	94	11,01	0	-	1 421	2654 Film,stage and related directors,producers
159	46	9,59	-	-	1 145	2655 Actors
224	49	10,24	4	2	1 316	3111 Chemical and physical science technicians
212	65	10,80	1	0	1 425	3112 Civil engineering technicians
304	83	13,04	22	5	1 677	3113 Electrical engineering technicians
167	55	10,35	6	-	1 371	3114 Electronics engineering technicians
322	148	12,93	4	0	1 674	3115 Mechanical engineering technicians
267	96	10,83	2	0	1 395	3116 Chemical engineering technicians
291	123	12,54	5	-	1 571	3117 Mining and metallurgical technicians
237	73	10,52	1	1	1 393	3118 Draughtspersons
236	59	11,30	7	1	1 436	3119 Physical,engineering science technicians n.e.c
407	158	17,00	7	-	2 069	3121 Mining supervisors
295	88	13,07	4	1	1 685	3122 Manufacturing supervisors
286	86	12,41	1	0	1 637	3123 Construction supervisors
342	131	15,23	22	13	1 871	3131 Power production plant operators
277	61	10,57	36	0	1 328	3132 Incinerator,water treatment plant operators
238	80	10,23	3	-	1 430	3139 Process control technicians n.e.c.
186	19	8,58	1	-	1 107	3141 Life science technicians (excluding medical)
218	50	10,39	3	1	1 349	3142 Agricultural technicians
323	187	12,69	1	7	1 528	3143 Forestry technicians
869	330	36,71	0	-	4 449	3154 Air traffic controllers
283	62	13,53	58	-	1 675	3211 Medic.imaging and therap.equipm.technicians
251	39	10,73	12	-	1 389	3212 Medical and pathology laboratory technicians
196	30	9,24	1	-	1 203	3213 Pharmaceutical technicians and assistants
179	26	10,22	-	-	1 349	3214 Medical and dental prosthetic technicians
194	27	10,11	3	-	1 213	3221 Nursing associate professionals

T8 Štruktúra priemernej hrubej mesačnej mzdy, priemerná čistá mesačná mzda podľa pohlavia a zamestnania
Structure of average gross monthly earnings, average net monthly earnings by sex and occupation

6. pokračovanie T8 / 6th continuation of table T8

EUR

Zamestnanie (podskupiny SK ISCO-08 2020)	Priemer za SR			v tom zložky priemernej hrubej		
	Average of the SR			Components of average gross		
				základná mzda	prémie a odmeny	príplatky a doplatky
				Basic earnings	Bonuses and allowances	Special premium payments
	spolu Total	muži Men	ženy Women			
3222 Pôrodné asistentky	1 789	-	1 789	1 255	79	127
3240 Veterinárni technici a asistenti	1 482	1 486	1 481	941	331	104
3251 Zubní asistenti a dentálni hygienici	1 104	D	1 103	853	138	11
3252 Odb.prac.v obl.zdravot.dokumentácie a inform.	1 662	1 877	1 643	1 073	174	133
3253 Pracovníci ochrany a prevencie verej.zdravia	1 148	1 138	1 150	841	27	95
3255 Fyzioterapeutickí technici a asistenti	1 243	1 239	1 245	951	50	59
3256 Praktické sestry (zdravotníckí asistenti)	1 530	1 685	1 504	1 015	24	265
3257 Inšpektori hyg.,život.prostr.,zdr.pri práci	1 896	1 985	1 839	1 340	78	368
3258 Zdravotníckí záchranári	2 540	2 469	2 657	1 425	35	707
3259 Odborní pracovníci v zdravotníctve i.n.	1 756	1 794	1 752	1 232	68	159
3311 Odb.prac.v obl.fin.transakcií, obch.s c.p.	2 168	2 448	2 066	1 311	431	74
3312 Odb.prac.v obl.úverov a ost.bank.produktov	2 127	2 648	1 970	1 371	217	55
3313 Odborní pracovníci v oblasti účtovníctva	1 644	1 742	1 635	1 116	164	99
3314 Štatistíci,matematici a pod.odb.pracovníci	2 057	2 415	1 927	1 415	302	103
3315 Odhadcovia a likvidátori škôd	1 917	1 956	1 873	1 343	177	17
3321 Odb.pracovníci v obl.predaja poistenia	1 984	2 416	1 891	1 400	159	53
3322 Obchodní zástupcovia	2 246	2 419	1 955	1 387	470	33
3323 Nákupcovia	1 997	2 067	1 943	1 383	222	72
3324 Obchodní sprostredkovatelia	2 238	2 633	1 847	1 440	414	51
3331 Prepravní a colní agenti	1 757	1 851	1 698	1 271	179	64
3332 Organizátori spoločen.podujatí a vzdeláv.aktivít	1 580	1 736	1 546	1 029	209	122
3333 Sprostredk.práce,odb.prac.v obl.služieb zamestn.	1 542	1 534	1 544	1 180	125	189
3339 Sprostredkovatelia služieb i.n.	1 768	1 791	1 737	1 238	128	100
3341 Supervízori v administratíve	2 402	2 794	2 216	1 637	265	82
3342 Administratívni pracovníci v oblasti práva	1 575	2 134	1 504	1 110	177	49
3343 Odborní administratívni asistenti	1 679	2 046	1 605	1 159	182	82
3344 Odb.administr.asistenti v zdrav.zariadeniach	1 377	1 943	1 332	1 025	59	73
3351 Odborní pracovníci v colnej oblasti	2 286	D	D	1 318	202	737
3352 Odborní pracovníci v daňovej oblasti	2 136	2 310	2 105	1 431	207	439
3353 Odborní pracovníci v obl.sociál.zabezpečenia	1 660	1 718	1 656	1 158	169	127
3354 Pracovníci v obl.udelov.licencií a i. oprávnení	1 751	1 799	1 743	1 170	146	161
3359 Odborní pracovníci verejnej správy i.n.	1 864	2 011	1 814	1 126	124	313
3411 Odb.pracovníci v oblasti práva a pod.prac.	1 841	2 204	1 797	1 091	151	395
3412 Odborní prac. v oblasti sociál.starostlivosti	1 397	1 407	1 396	968	62	143
3413 Odborní pracovníci v oblasti religionistiky	831	776	D	681	20	49
3422 Športoví tréneri, rozhodcovia a funkcionári	1 159	1 123	1 458	807	37	113
3423 Inštruktori a cvičitelia športových rekr. aktivít	1 207	1 335	992	805	38	125
3431 Fotografi	1 391	1 409	1 341	954	140	118
3432 Interiéroví dizajnéri a dekoratéri	1 272	1 503	1 239	865	75	89
3433 Odb.,techn.prac.v galér.,múzeách,knižnic.a archiv.	1 262	1 303	1 241	852	42	128
3434 Šéfkuchári	1 227	1 482	1 077	870	45	106
3435 Odb.prac.v obl.umenia a kultúry i.n.	1 460	1 535	1 425	929	93	209
3511 Technici prevádzky inform.a kom.technológií	1 937	1 978	1 726	1 276	216	128
3512 Technici užívateľ.podpory infor.a kom.technol.	2 257	2 273	2 145	1 536	300	100
3513 Technici počítačových sietí a systémov	2 174	2 163	2 344	1 382	317	120

T8 Štruktúra priemernej hrubej mesačnej mzdy, priemerná čistá mesačná mzda podľa pohlavia a zamestnaní
Structure of average gross monthly earnings, average net monthly earnings by sex and occupation

7. pokračovanie T8 / 7th continuation of table T8

EUR

mesačnej mzdy spolu		Priemerná hrubá hodinová mzda	Náhrady za prac. pohot. mimo pracov.	Peňažné plnenia zo zisku po zdanení	Priemerná čistá mesačná mzda	Occupation (ISCO-08 Unit Groups)
monthly earnings total						
náhrady mzdy	ostatné mzdové zložky					
Payments for days not worked	Other earning's components	Average gross hourly earnings	Bonus. for being on call outside the work.	Bonuses based on profit after taxation	Average net monthly earnings	
263	65	11,50	-	-	1 377	3222 Midwifery associate professionals
103	2	9,82	5	-	1 183	3240 Veterinary technicians and assistants
95	7	7,78	-	-	868	3251 Dental assistants and therapists
244	36	10,04	2	-	1 285	3252 Medic.records and health inform.technicians
160	26	7,33	-	-	961	3253 Community health workers
159	23	7,58	0	-	1 003	3255 Physiotherapy technicians and assistants
189	32	9,50	3	0	1 199	3256 Medical assistants
100	8	11,80	2	-	1 666	3257 Environ.and occupational health inspectors
248	120	15,29	5	-	1 884	3258 Ambulance workers
219	77	11,40	5	-	1 366	3259 Health associate professionals n.e.c.
305	48	12,55	9	2	1 643	3311 Securities and finance dealers and brokers
309	175	13,00	3	-	1 616	3312 Credit and loans officers
210	55	10,30	0	0	1 277	3313 Accounting associate professionals
188	49	13,51	0	-	1 566	3314 Statistical and mathematical professionals
232	149	11,27	-	-	1 471	3315 Valuers and loss assessors
280	92	11,04	0	-	1 513	3321 Insurance representatives
265	91	13,15	0	0	1 709	3322 Commercial sales representatives
254	66	12,00	0	0	1 540	3323 Buyers
273	60	13,23	1	1	1 709	3324 Trade brokers
201	42	10,75	0	0	1 354	3331 Clearing and forwarding agents
168	53	9,81	0	1	1 203	3332 Conference and event planners
42	5	11,35	0	0	1 210	3333 Employment agents and contractors
245	56	11,49	3	-	1 443	3339 Business services agents n.e.c.
313	105	14,37	3	0	1 808	3341 Office supervisors
216	23	10,09	0	0	1 212	3342 Legal secretaries
206	49	10,42	1	1	1 297	3343 Administrative and executive secretaries
169	51	9,02	14	3	1 088	3344 Medical secretaries
20	9	14,64	4	-	2 075	3351 Customs and border inspectors
45	14	13,52	-	-	1 892	3352 Government tax and excise officials
189	17	11,01	0	-	1 301	3353 Government social benefits officials
254	21	10,48	-	-	1 520	3354 Government licensing officials
236	65	11,72	3	0	1 522	3359 Regulat.govern.associate professionals n.e.c
192	11	11,37	9	0	1 613	3411 Legal and related associate professionals
179	45	8,99	3	-	1 111	3412 Social work associate professionals
73	8	6,34	7	-	656	3413 Religious associate professionals
163	40	8,45	1	-	888	3422 Sports coaches, instructors and officials
128	110	7,34	-	-	995	3423 Fitness and recreation instructors and program leaders
149	30	8,55	11	-	1 183	3431 Photographers
155	87	8,20	-	-	998	3432 Interior designers and decorators
163	77	8,13	0	0	1 000	3433 Gallery, museum and library technicians
148	58	7,61	0	0	974	3434 Chefs
179	51	9,16	-	-	1 132	3435 Oth.artist.and cult.associate professionals
251	66	11,64	32	0	1 520	3511 Inform.and com.technology operat.technicians
260	58	13,80	24	1	1 705	3512 Inform.and com.technol.user supp.technicians
251	102	13,77	12	1	1 676	3513 Computer network and systems technicians

T8 Štruktúra priemernej hrubej mesačnej mzdy, priemerná čistá mesačná mzda podľa pohlavia a
Structure of average gross monthly earnings, average net monthly earnings by sex and occupation
8. pokračovanie T8 / 8th continuation of table T8

EUR

Zamestnanie (podskupiny SK ISCO-08 2020)	Priemer za SR			v tom zložky priemernej hrubej		
				Components of average gross		
	Average of the SR			základná mzda	prémie a odmeny	priplatky a doplatky
				Basic earnings	Bonuses and allowances	Special premium payments
	spolu Total	muži Men	ženy Women			
3514 Weboví technici	2 084	2 207	1 622	1 464	208	154
3521 Technici v obl.vysiel.a audioviz.zariadení	1 513	1 523	1 422	1 029	63	205
3522 Technici v obl.telekomunikačných zariadení	1 638	1 638	-	1 155	220	48
4110 Všeobecní administratívni pracovníci	1 290	1 372	1 275	919	100	71
4120 Sekretárky	1 519	2 791	1 480	1 003	163	107
4131 Zapisovatelia, pracovníci pre sprac. textov	1 401	D	1 395	985	80	170
4132 Operátori dát	1 410	1 638	1 345	1 037	109	75
4211 Pracovníci pri priehradkách a pod.pracovníci	1 470	1 757	1 436	1 007	178	50
4212 Bookmakeri,krupieri a prac.v stávk.kancel.	1 261	1 349	1 231	713	115	259
4214 Vymáhatelia dlhov a podobní pracovníci	1 830	1 929	1 802	1 316	206	13
4221 Pracov.turist.inf.centier,cest.kancelárií ,agentúr	1 647	1 447	1 756	1 002	428	27
4222 Pracovníci kontaktných informačných centier	1 582	1 721	1 541	1 065	170	71
4223 Operátori telefónnych ústrední	1 329	1 540	1 274	870	124	115
4224 Hoteloví recepční	1 226	1 229	1 225	872	59	162
4225 Informátori	1 094	1 138	1 021	721	53	185
4226 Recepční (okrem hotelových)	1 133	1 136	1 132	835	66	85
4229 Pracovníci informačných služieb i.n.	1 484	1 949	1 390	1 167	69	29
4311 Administratívni pracovníci v účtovníctve	1 436	1 566	1 419	997	128	81
4312 Admin.prac.v obl.štatist.,financií a poisť.	1 796	2 307	1 693	1 264	186	59
4313 Adm.prac.v obl.mzdového účtovníctva	1 402	2 106	1 386	955	61	121
4321 Pracovníci v sklade	1 393	1 422	1 310	912	176	79
4322 Administratívni pracovníci vo výrobe	1 580	1 899	1 455	1 079	185	44
4323 Administratívni pracovníci v doprave	1 668	1 880	1 526	1 192	142	59
4411 Knihovníci	1 257	1 229	1 261	843	61	146
4412 Pošt.doručovatelja a prac.zásielk.a pošt.služieb	1 050	1 156	1 029	768	92	29
4413 Kódovači, korektori a podobní pracovníci	1 415	D	1 406	925	175	64
4415 Admin.prac.v obl.registratúry a reprografie	1 475	1 491	1 473	898	124	259
4416 Admin.pracovníci v obl.ludských zdrojov	1 658	1 853	1 642	1 142	164	86
4419 Pomocní administratívni pracovníci i.n.	1 164	1 115	1 179	861	79	50
5112 Sprievodc.v osob.doprave (okr.lod.a letec.dopr.)	1 887	1 872	D	1 015	161	319
5113 Turistickí sprievodcovia	1 199	1 262	1 181	751	57	215
5120 Kuchári (okrem šéfkuchárov)	1 065	1 149	1 014	783	38	94
5131 Čašníci a someliéri	932	1 030	899	707	39	83
5132 Barmani	916	1 097	739	697	43	78
5142 Kozmetici a podobní pracovníci	1 106	1 196	1 083	745	109	110
5151 Prevádzkárí(supervíz.)uprat.,prevádzk.služieb	1 302	1 353	1 273	944	91	105
5152 Správcovia domácností	1 330	D	1 340	854	135	172
5153 Správcovia objektov	1 288	1 295	1 243	875	96	108
5163 Pracovníci pohrebnej služby a balzamovači	1 277	1 210	1 393	865	56	161
5164 Pracovníci zabezpečujúci starostl.o zvieratá	1 418	1 470	1 283	894	133	201
5165 Inštruktori autoškoly	1 327	1 344	D	879	98	158
5169 Pracovníci v osobných službách i.n.	1 020	1 072	1 006	696	53	134
5211 Predavači v stánkoch a na trhoch	930	D	933	620	133	77
5221 Obchodníci (v malých obchodoch, butikoch)	1 185	1 358	1 147	777	178	60
5222 Vedúci obchodnej prevádzky	1 545	1 924	1 444	1 002	195	128

T8 Štruktúra priemernej hrubej mesačnej mzdy, priemerná čistá mesačná mzda podľa pohlavia a zamestnania
Structure of average gross monthly earnings, average net monthly earnings by sex and occupation

9. pokračovanie T8 / 9th continuation of table T8

EUR

mesačnej mzdy spolu		Priemerná hrubá hodinová mzda	Náhrady za prac. pohot. mimo pracov.	Peňažné plnenia zo zisku po zdanení	Priemerná čistá mesačná mzda	Occupation (ISCO-08 Unit Groups)
monthly earnings total						
náhrady mzdy	ostatné mzdové zložky					
Payments for days not worked	Other earning's components					
223	34	13,04	0	-	1 575	3514 Web technicians
159	57	9,23	1	-	1 207	3521 Broadcasting and audio-visual technicians
187	15	9,31	98	2	1 324	3522 Telecommunications engineering technicians
155	45	8,23	0	0	1 025	4110 General office clerks
192	53	9,37	0	1	1 198	4120 Secretaries (general)
149	17	9,34	3	-	1 166	4131 Typists and word processing operators
160	28	8,61	1	0	1 121	4132 Data entry clerks
183	53	9,55	0	0	1 144	4211 Bank tellers and related clerks
123	51	8,24	-	-	980	4212 Bookmakers, croupiers and rel.gaming workers
243	53	11,33	-	-	1 396	4214 Debt-collectors and related workers
170	20	10,42	-	-	1 278	4221 Travel consultants and clerks
208	68	9,49	1	1	1 238	4222 Contact centre information clerks
165	54	8,22	3	-	1 055	4223 Telephone switchboard operators
120	14	7,64	0	-	994	4224 Hotel receptionists
111	24	6,84	0	0	858	4225 Enquiry clerks
123	24	7,23	0	0	913	4226 Receptionists (general)
193	26	9,18	1	-	1 188	4229 Client information workers n.e.c.
180	49	9,01	0	0	1 132	4311 Accounting and bookkeeping clerks
237	50	11,04	0	77	1 371	4312 Statistical, finance and insurance clerks
183	82	9,01	0	0	1 088	4313 Payroll clerks
178	48	8,24	1	0	1 106	4321 Stock clerks
212	61	9,50	1	0	1 249	4322 Production clerks
211	64	10,12	2	1	1 293	4323 Transport clerks
168	40	8,02	-	-	986	4411 Library clerks
155	7	6,62	0	-	860	4412 Mail carriers and sorting clerks
208	43	8,69	0	-	1 119	4413 Coding, proof-reading and related clerks
154	40	9,44	1	1	1 179	4415 Filling and copying clerks
213	53	10,20	0	0	1 294	4416 Personnel clerks
146	28	7,85	1	1	931	4419 Clerical support workers n.e.c.
284	107	11,39	28	-	1 521	5112 Transport conductors
124	53	7,53	0	-	944	5113 Travel guides
123	27	6,63	0	0	863	5120 Cooks
94	8	5,93	0	-	761	5131 Waiters
89	9	6,41	-	-	722	5132 Bartenders
128	15	7,62	-	-	890	5142 Beauticians and related workers
140	22	7,96	1	0	1 025	5151 Cleaning,housekeeping supervisors in offices
165	3	8,24	11	-	1 011	5152 Domestic housekeepers
157	52	8,32	8	0	1 014	5153 Building caretakers
145	51	7,83	27	-	1 040	5163 Undertakers and embalmers
145	44	8,31	0	1	1 123	5164 Pet groomers and animal care workers
171	22	8,98	-	-	1 023	5165 Driving instructors
115	21	6,49	0	-	818	5169 Personal services workers n.e.c.
96	4	5,83	-	-	771	5211 Stall and market salespersons
139	31	7,33	-	-	931	5221 Shop keepers
186	34	9,15	0	0	1 207	5222 Shop supervisors

T8 Štruktúra priemernej hrubej mesačnej mzdy, priemerná čistá mesačná mzda podľa pohlavia a zamestnania
Structure of average gross monthly earnings, average net monthly earnings by sex and occupation

10. pokračovanie T8 / 10th continuation of table T8

EUR

Zamestnanie (podskupiny SK ISCO-08 2020)	Priemer za SR			v tom zložky priemernej hrubej		
				Components of average gross		
	Average of the SR			základná mzda	prémie a odmeny	príplatky a doplátky
				Basic earnings	Bonuses and allowances	Special premium payments
	spolu Total	muži Men	ženy Women			
5223 Predavači	1 166	1 399	1 111	788	112	106
5230 Pokladníci a predavači lístkov	1 206	1 248	1 200	799	66	160
5244 Predavači cez telefón, internet a pod.	1 273	1 315	1 265	859	186	36
5245 Obsluha na čerpacích staniciach	1 236	1 252	1 229	809	68	192
5246 Predavači jedál za pultom alebo pri okienku	970	1 006	960	759	23	85
5249 Pracovníci v oblasti predaja inde neuvedení	1 417	1 504	1 329	909	172	111
5311 Opatrovateľ pre deti	1 479	1 541	1 471	876	68	306
5312 Pomocní vychovávatelia	1 285	1 277	1 286	788	91	256
5321 Opatr.,asistenti v zariadeniach pre starš.osoby	1 211	1 212	1 211	746	33	277
5322 Opatrovatelia a asistenti pre dom.starostlivosť	851	818	854	644	13	45
5329 Prac.v obl.osob.zdrav.starostlivosti i.n.	1 295	1 476	1 251	866	27	206
5411 Hasiči a podobní pracovníci	1 820	1 832	D	1 028	124	376
5412 Príslušníci polície (okrem vyšetrovateľov)	2 008	2 015	1 981	1 480	255	88
5414 Pracovníci v oblasti súkr.bezpečnosti	1 088	1 100	1 025	737	50	187
5419 Prac.verej.ochrany a bezpečnosť služieb i.n.	1 223	1 235	1 133	805	48	192
6111 Pestovatelia poľných plodín a zeleniny	1 093	1 198	1 029	759	106	58
6112 Pestovatelia stromových a kríkových plodín	1 238	1 297	1 169	923	82	39
6113 Záhradníci a pestovatelia sadeníc	1 089	1 098	1 056	801	29	84
6121 Chovatelia hospodárskych zvierat a dojníc	1 390	1 387	1 398	883	131	192
6122 Chovatelia hydiny	1 372	1 423	1 337	827	81	228
6210 Pracovníci v lesníctve	1 461	1 478	1 197	989	125	51
7111 Staveb.montážníci jednoduchých stavieb	1 378	1 377	D	881	185	42
7112 Murári a podobní pracovníci	1 215	1 215	-	842	137	43
7114 Betonári,špecial.na kladení betón.povrchov	1 632	1 638	D	1 061	168	136
7115 Tesári a stavební stolári	1 385	1 385	-	891	218	48
7119 Kvalif.staveb.pracovníci a remeselníci i.n.	1 354	1 319	D	879	136	97
7122 Podlahári a obkladači	1 467	1 467	-	843	137	250
7123 Omietkari a štukatéri	864	858	D	689	41	10
7124 Izolatéri	1 928	1 932	D	983	359	56
7126 Inštalatéri a potrubári	1 429	1 430	D	915	191	66
7127 Mechanici, opr. klimatizač. a chladiaren. zariad.	1 682	1 687	D	1 026	179	228
7131 Maliari a podobní pracovníci	1 293	1 293	D	992	83	53
7132 Lakovači a natierači	2 003	2 039	1 752	1 168	226	131
7211 Zlievači a jadrári	1 782	1 823	D	826	243	299
7212 Zvárači, rezači a spájkovači	1 788	1 798	1 484	1 053	204	146
7213 Klampiari	1 993	1 991	D	1 046	315	81
7214 Prípravári a montéri kovových konštrukcií	1 651	1 655	D	1 024	216	84
7215 Montéri lán a zdvíhacích zariadení	1 433	1 433	-	1 134	67	16
7221 Kováči	1 641	1 640	D	867	169	271
7222 Zámočníci, nástrojári a pod.pracovníci	1 673	1 691	1 143	1 016	193	147
7223 Nastavovači a obsluha kovoobráb.strojov	1 757	1 780	1 512	983	235	205
7224 Leštiči, brusiči a ostríči kovov a nástrojov	1 495	1 518	1 229	918	172	133
7231 Mechanici a opravári motorových vozidiel	1 624	1 624	D	948	339	65
7232 Mechanici a opravári leteckých motorov a zariad.	2 297	2 305	D	1 460	349	153

T8 Štruktúra priemernej hrubej mesačnej mzdy, priemerná čistá mesačná mzda podľa pohlavia a zamestnania
Structure of average gross monthly earnings, average net monthly earnings by sex and occupation

11. pokračovanie T8 / 11th continuation of table T8

EUR

mesačnej mzdy spolu		Priemerná	Náhrady za	Peňažné	Priemerná	Occupation (ISCO-08 Unit Groups)
monthly earnings total		hrubá	prac. pohot.	plnenia	čistá	
náhrady	ostatné	hodinová	mimo	zo zisku	mesačná	
mzdy	mzdové	mzda	pracov.	po zdanení	mzda	
Payments	Other	Average	Bonus. for	Bonuses	Average	
for days	earning's	gross	being on	based on	net	
not worked	components	hourly	call outside	profit after	monthly	
		earnings	the work.	taxation	earnings	
133	26	7,22	0	0	932	5223 Shop sales assistants
159	22	7,72	2	0	976	5230 Cashiers and ticket clerks
172	20	7,63	-	0	1 045	5244 Contact centre salespersons
121	46	7,35	0	0	987	5245 Service station attendants
99	5	6,22	-	0	788	5246 Food service counter attendants
171	53	8,33	1	0	1 126	5249 Sales workers not elsewhere classified
179	51	7,30	0	-	1 155	5311 Child care workers
131	19	8,46	1	-	1 016	5312 Teachers' aides
116	39	7,59	0	-	980	5321 Health care assistants
114	35	5,82	0	-	703	5322 Home-based personal care workers
167	22	7,85	3	1	1 021	5329 Personal care workers in health services n.e.c
207	84	10,45	15	-	1 417	5411 Fire-fighters
83	83	13,26	0	-	1 408	5412 Police officers
102	12	6,72	2	0	877	5414 Security guards
142	34	7,63	6	-	992	5419 Protective services workers n.e.c.
159	12	6,39	-	-	923	6111 Field crop and vegetable growers
171	23	7,60	-	-	990	6112 Tree and shrub crop growers
139	36	6,95	2	-	942	6113 Gardeners, horticultural and nursery growers
148	37	7,59	0	1	1 129	6121 Livestock and dairy producers
164	72	7,90	1	0	1 087	6122 Poultry producers
223	73	9,29	3	3	1 107	6210 Forestry and related workers
203	66	7,98	0	-	1 106	7111 House builders
176	18	7,04	2	0	972	7112 Bricklayers and related workers
228	39	9,24	0	0	1 268	7114 Concrete placers, concrete finishers
216	11	7,81	1	0	1 105	7115 Carpenters and joiners
197	45	8,00	1	0	1 096	7119 Building frame and relat.trades workers nec
212	24	8,31	-	-	1 217	7122 Floor layers and tile setters
122	2	5,11	-	-	709	7123 Plasterers
323	208	10,74	-	8	1 447	7124 Insulation workers
230	26	8,49	39	1	1 143	7126 Plumbers and pipe fitters
199	49	10,06	13	0	1 296	7127 Air conditioning and refrigeration mechanics
146	18	7,91	2	0	1 021	7131 Painters and related workers
300	178	11,81	0	0	1 516	7132 Spray painters and varnishers
281	133	10,70	-	-	1 390	7211 Metal moulders and coremakers
301	84	10,47	1	1	1 390	7212 Welders and flamecutters
311	239	11,80	0	-	1 526	7213 Sheet-metal workers
291	35	9,93	10	0	1 321	7214 Structural-metal preparers and erectors
189	22	8,25	96	-	1 203	7215 Riggers and cable splicers
307	27	9,42	-	3	1 321	7221 Blacksmiths,hammersmiths,forging press work.
249	68	9,83	9	1	1 308	7222 Toolmakers and related workers
275	59	10,45	1	0	1 383	7223 Metal working machine tool setters,operators
226	45	8,87	0	0	1 195	7224 Met.polishers,wheel grinders,tool sharpeners
226	46	9,74	5	0	1 282	7231 Motor vehicle mechanics and repairers
281	54	13,70	0	-	1 791	7232 Aircraft engine mechanics and repairers

T8 Štruktúra priemernej hrubej mesačnej mzdy, priemerná čistá mesačná mzda podľa pohlavia a zamestnania
Structure of average gross monthly earnings, average net monthly earnings by sex and occupation
12. pokračovanie T8 / 12th continuation of table T8

EUR

Zamestnanie (podskupiny SK ISCO-08 2020)	Priemer za SR			v tom zložky priemernej hrubej		
	Average of the SR			Components of average gross		
	spolu Total	muži Men	ženy Women	základná mzda	prémie a odmeny	príplatky a doplatky
				Basic earnings	Bonuses and allowances	Special premium payments
7233 Mechanici, opravári poľn., ťažob., priem. stroj. a zar.	1 782	1 783	1 633	1 088	212	151
7311 Výrobcovia a opravári presných prístrojov	1 554	1 555	D	754	368	150
7316 Písmomaliari, dekorat. maliari, rytci a leptači	1 037	D	955	707	144	28
7317 Remeselníci spracúvajúci drevo, prútie	1 248	1 245	D	798	90	144
7321 Pracovníci pri príprave tlače	1 261	1 253	1 315	814	152	65
7322 Tlačiar	1 349	1 393	1 171	865	178	86
7323 Pracovníci dokončovacích prác tlače a väzby	1 134	1 168	1 103	816	95	73
7411 Stavební a prevádzk. elektrikári	1 866	1 867	D	1 151	146	225
7412 Elektromechanici a autoelektrikári	1 785	1 884	1 187	1 097	186	157
7413 Elektromontéri a opravári elektr. vedení	1 923	1 924	D	1 138	139	189
7421 Mechanici a opr. elektrotech. a elektron. zariad.	1 768	1 852	1 290	1 062	203	178
7422 Servisní a prevádz. prac. zariad. inf. a kom. techniky	1 734	1 765	D	1 051	155	177
7511 Spracovatelia mäsa, rýb a podobní výrobcovia	1 317	1 393	1 207	794	147	123
7512 Výrobcovia pekárskeho a cukrárskeho výrobkov	1 232	1 366	1 165	798	92	165
7513 Výrobcovia výrobkov z mlieka	1 298	1 572	1 147	860	93	137
7514 Spracovatelia ovocia, zeleniny, ďalš. rastl. produkt.	1 271	1 320	1 108	892	110	114
7515 Degustátori a kvalifik. potravín a nápojov	1 462	1 429	1 481	990	142	120
7521 Spracovatelia dreva	977	955	D	705	61	56
7522 Stolári - výrobcovia výrobkov z dreva	1 065	1 058	1 158	780	92	26
7523 Nastavovači a operátori drevoobráb. strojov	1 174	1 200	1 084	758	130	105
7531 Pánski, dámski krajčíri, kožušníci, klobučníci	843	862	842	653	42	14
7532 Modelári a strihači odevov	1 219	1 412	1 153	829	167	29
7533 Šičky, vyšivačky a podobní pracovníci	970	1 187	962	703	73	23
7534 Čalúnnici a podobní pracovníci	1 327	1 405	1 161	868	195	44
7536 Obuvníci a podobní pracovníci	1 091	D	1 072	787	63	29
7542 Strelmajstri	1 769	1 769	-	1 119	333	81
7543 Kvalitári a kontrol. výrobk. (okr. potrav., nápo.)	1 736	2 033	1 469	1 067	171	136
7549 Remeselníci i.n.	1 371	1 455	1 187	846	184	108
8111 Baníci a lamači	1 873	1 873	-	1 148	210	193
8112 Operátori zariadení na spracovanie nerastov	1 796	1 799	D	967	139	290
8113 Studniari, vŕtači a podobní pracovníci	1 670	1 680	D	1 053	121	163
8114 Operátori stroj. na úpr. minerál., výr. st. a žiaruvzd. mat.	1 642	1 654	D	871	219	245
8121 Operátori zariadení v hutní. a zlievaren. priem.	1 904	1 989	1 495	1 017	160	340
8122 Operátori zariad. na konečnú úpravu kovov	1 641	1 701	1 376	927	207	191
8131 Operátori zariadení na výr. chem. výrobkov	1 872	1 982	1 522	1 003	159	354
8141 Operátori strojov na výrobu výrobkov z gumy	1 924	2 208	1 276	997	264	250
8142 Operátori strojov na výrobu výrobk. z plastov	1 341	1 450	1 271	823	161	146
8143 Operátori strojov na výrobu výrobk. z papiera	1 494	1 724	1 217	805	167	235
8151 Operátori strojov na výr. vlákien, pradiar. výr.	1 394	1 522	1 338	756	123	287
8152 Operátori tkacích a pletacích strojov	1 319	D	1 253	738	101	278
8153 Operátori šijacích strojov	1 034	D	1 013	690	110	49
8154 Operátori zar. na bielenie, farbenie, čistenie textilu	998	D	948	688	95	60
8156 Operátori strojov na výrobu obuvi	1 241	1 321	1 162	854	107	71
8157 Operátori zariadení v práčovni a čistiarni	1 005	1 227	992	726	61	58
8159 Operátori stroj. na výr. text., kož. výrobk. i.n.	1 339	1 399	1 292	817	202	108

T8 Štruktúra priemernej hrubej mesačnej mzdy, priemerná čistá mesačná mzda podľa pohlavia a zamestnania
Structure of average gross monthly earnings, average net monthly earnings by sex and occupation

13. pokračovanie T8 / 13th continuation of table T8

EUR

mesačnej mzdy spolu		Priemerná hrubá hodinová mzda	Náhrady za prac. pohot. mimo pracov.	Peňažné plnenia zo zisku po zdanení	Priemerná čistá mesačná mzda	Occupation (ISCO-08 Unit Groups)
monthly earnings total						
náhrady mzdy	ostatné mzdové zložky					
Payments for days not worked	Other earning's components	Average gross hourly earnings	Bonus. for being on call outside the work.	Bonuses based on profit after taxation	Average net monthly earnings	
244	81	10,43	9	0	1 396	7233 Agric.,industr.machinery mechanics,repairers
252	30	9,27	6	1	1 224	7311 Precision-instrument makers and repairers
149	10	6,19	-	-	846	7316 Sign writers, decorative painters, engravers
186	31	7,93	-	-	979	7317 Handicraft workers in wood, basketry
152	77	7,75	0	-	1 033	7321 Pre-press technicians
173	47	8,18	0	-	1 139	7322 Printers
146	4	6,96	0	-	921	7323 Print finishing and binding workers
258	85	10,98	33	1	1 440	7411 Building and related electricians
245	100	10,65	8	0	1 399	7412 Electrical mechanics and fitters
328	130	11,36	61	3	1 492	7413 Electrical line installers and repairers
248	76	10,63	13	0	1 385	7421 Electronics mechanics and servicers
211	139	10,70	6	-	1 344	7422 Inform.and commun.technology installers
163	90	7,84	0	0	1 057	7511 Butchers,fishmongers and rel.food preparers
147	30	7,29	0	0	985	7512 Bakers,pastry-cooks and confectionery makers
151	57	8,07	-	0	1 055	7513 Dairy-products makers
145	11	7,60	-	0	1 024	7514 Fruit, vegetable and related preservers
181	29	9,11	-	1	1 148	7515 Food and beverage tasters and graders
151	4	5,77	-	-	832	7521 Wood treaters
157	10	6,42	0	0	873	7522 Cabinet-makers and related workers
157	24	6,69	-	-	946	7523 Woodworking-machine tool setters,operators
129	5	5,31	0	-	696	7531 Tailors, dressmakers, furriers and hatters
175	19	7,11	-	0	978	7532 Garment and relat.pattern-makers and cutters
159	12	5,91	-	-	806	7533 Sewing, embroidery and related workers
207	13	8,20	-	-	1 081	7534 Upholsterers and related workers
173	38	6,59	-	-	946	7536 Shoemakers and related workers
206	30	10,91	3	0	1 339	7542 Shotfirers and blasters
255	107	10,24	1	0	1 354	7543 Product graders,testers(exc.foods,beverages)
182	50	8,44	3	-	1 084	7549 Craft and related workers n.e.c.
297	23	11,20	1	-	1 448	8111 Miners and quarriers
250	151	10,78	2	-	1 460	8112 Mineral and stone processing plant operators
248	85	10,10	5	-	1 358	8113 Well drillers and borers and related workers
254	53	9,86	0	0	1 298	8114 Cement,stone,oth.min.prod.machine operators
273	114	11,60	1	0	1 480	8121 Metal processing plant operators
244	71	10,00	1	0	1 282	8122 Metal finish.,plating,coating mach.operators
251	105	11,13	0	0	1 437	8131 Chemic.products plant and machine operators
269	144	10,50	0	0	1 512	8141 Rubber products machine operators
187	24	8,11	0	-	1 070	8142 Plastic products machine operators
220	68	8,86	1	-	1 194	8143 Paper products machine operators
193	35	8,44	-	-	1 109	8151 Fibre preparing,spinning machine operators
189	13	8,12	2	-	1 053	8152 Weaving and knitting machine operators
177	9	6,34	-	-	843	8153 Sewing machine operators
137	17	6,16	-	-	865	8154 Bleaching,dyeing,fabric cleaning mach.oper.
205	4	7,79	0	-	1 033	8156 Shoemaking and related machine operators
120	39	5,91	1	0	800	8157 Laundry machine operators
185	28	8,01	4	-	1 078	8159 Textile,fur,leather products mach.operat.n.e.c

T8 Štruktúra priemernej hrubej mesačnej mzdy, priemerná čistá mesačná mzda podľa pohlavia a zamestnania
Structure of average gross monthly earnings, average net monthly earnings by sex and occupation
14. pokračovanie T8 / 14th continuation of table T8

EUR

Zamestnanie (podskupiny SK ISCO-08 2020)	Priemer za SR			v tom zložky priemernej hrubej		
	Average of the SR			Components of average gross		
	spolu Total	muži Men	ženy Women	základná mzda	prémie a odmeny	príplatky a doplatky
				Basic earnings	Bonuses and allowances	Special premium payments
8160 Operátori zariadení na výrobu potravín	1 480	1 562	1 378	843	188	214
8171 Operátori zariad.na výrobu celulózy,papiera	1 891	1 968	D	1 016	202	399
8172 Operátori zariadení na spracovanie dreva	1 394	1 402	1 346	828	161	201
8181 Operátori zariadení na výrobu skla,keramiky	1 846	1 857	D	904	293	366
8182 Operátori parných strojov a kotlov	1 456	1 473	875	862	85	288
8183 Operátori zar.na balenie,flaškovanie,etiketovanie	1 444	1 634	1 329	877	157	194
8189 Operátori stac.zariadení a strojov i.n.	1 632	1 706	1 331	940	156	220
8211 Montážni pracovníci v strojár.výrobe	1 558	1 700	1 360	922	146	146
8212 Montážni prac.elektrických,elektron.zariadení	1 293	1 483	1 199	819	160	85
8219 Montážni pracovníci inde neuvedení	1 300	1 352	1 215	858	151	85
8311 Rušňovodiči	2 245	2 245	D	1 345	111	340
8312 Posunovači, signalisti, výhybkári	1 699	1 721	1 621	1 045	81	258
8322 Vodiči osob.motor.vozidiel,dodávok,taxíkov	1 332	1 340	1 066	877	146	128
8331 Vodiči autobusov, trolejbusov a električiek	1 688	1 685	1 769	1 045	145	242
8332 Vodiči nákladných automobilov a kamiónov	1 308	1 310	1 111	880	141	96
8341 Operátori poľnoh.a lesní.pojazd.zariadení	1 495	1 495	D	1 010	132	106
8342 Operátori pojazdných zariad.na zemné práce	1 654	1 654	D	1 031	195	126
8343 Operátori žeriavov, zdvíhacích zariadení	1 751	1 804	1 523	992	182	267
8344 Operátori vysokozdvížných vozíkov	1 611	1 621	1 547	966	198	154
9112 Upratovačky	860	871	859	630	31	59
9121 Ruční práči a žehliči	1 018	1 180	1 013	700	74	81
9122 Umývači a prípravári motorových vozidiel	1 341	1 356	1 136	791	335	33
9129 Ostatní umývači	936	884	961	653	85	69
9211 Pomocní pracovníci v rastlinnej výrobe	1 041	1 095	902	750	79	68
9212 Pomocní pracovníci v živočíšnej výrobe	1 154	1 171	1 098	818	57	111
9213 Pomocní prac.v zmieš. hospodárstve	1 189	1 191	1 157	802	158	70
9214 Pomocní prac. v sadovníctve,záhradníctve	1 057	1 121	865	772	76	61
9215 Pomocní pracovníci v lesníctve a poľovníctve	966	976	D	700	69	23
9311 Pomocní prac.v ťažob. priemysle	1 492	1 511	D	809	216	200
9312 Pomocní pracovníci pri výstav.a údrž.inž.stavieb	1 287	1 291	1 145	793	120	112
9313 Pomocní pracovníci na stavbách budov	860	860	D	671	56	9
9321 Ruční baliči a plniči	1 281	1 458	1 176	816	116	120
9329 Pomocní pracovníci vo výrobe inde neuvedení	1 136	1 227	1 046	751	104	90
9331 Vodiči vozidiel na ručný alebo nožný pohon	1 228	1 193	D	866	76	128
9333 Manipulační robotníci, nosiči	1 333	1 359	1 259	852	132	120
9334 Dokladači tovaru	1 054	1 287	914	736	65	96
9411 Pomocní prac. pri príprave rýchleho občerstvenia	957	D	939	650	32	164
9412 Pomocníci v kuchyni	901	871	903	672	20	67
9510 Pomocní pracovníci v pouličných službách	922	946	D	651	46	81
9611 Zberači odpadu a druhotných surovín	1 235	1 238	D	766	133	116
9612 Triediči a likvidátori odpadov	1 137	1 205	946	744	120	97
9613 Zametači a príbuzní pomocníci	1 042	1 074	930	685	51	143
9621 Kuriéri,doručovatelia balíkov,nosiči batožín	1 227	1 229	D	862	100	121
9622 Pomoc.pracovníci údržby budov a areálov	1 051	1 055	1 021	749	59	99
9623 Odpočtári z mer.prístrojov a vyberači automatov	1 326	1 338	1 272	837	224	33
9629 Pomocní pracovníci i.n.	1 042	1 050	1 029	716	49	137
0110 Dôstojníci ozbrojených síl	3 269	3 339	2 996	2 708	-	185
0210 Poddôstojníci ozbrojených síl	2 624	2 624	2 631	2 187	-	124
0310 Mužstvo ozbrojených síl	1 845	1 869	1 696	1 522	-	67

T8 Štruktúra priemernej hrubej mesačnej mzdy, priemerná čistá mesačná mzda podľa pohlavia a zamestnania
Structure of average gross monthly earnings, average net monthly earnings by sex and occupation

dokončenie T8 / End of table T8

EUR

mesačnej mzdy spolu monthly earnings total		Priemerná hrubá hodinová mzda	Náhrady za prac. pohot. mimo pracov.	Peňažné plnenia zo zisku po zdanení	Priemerná čistá mesačná mzda	Occupation (ISCO-08 Unit Groups)
náhrady mzdy	ostatné mzdové zložky					
Payments for days not worked	Other earning's components	Average gross hourly earnings	Bonus. for being on call outside the work.	Bonuses based on profit after taxation	Average net monthly earnings	
197	38	8,85	0	1	1 169	8160 Food and related products machine operators
256	17	11,48	-	-	1 478	8171 Pulp and papermaking plant operators
182	23	8,17	-	-	1 098	8172 Wood processing plant operators
212	70	11,04	7	-	1 441	8181 Glass and ceramics plant operators
171	50	8,93	17	0	1 148	8182 Steam engine and boiler operators
186	30	8,49	1	-	1 142	8183 Packing, bottling, labelling machine operators
235	82	9,58	3	0	1 274	8189 Stationary plant and machine operators n.e.c
233	111	9,01	1	0	1 235	8211 Mechanical machinery assemblers
195	34	7,94	0	-	1 038	8212 Electrical, electronic equipment assemblers
178	28	7,92	0	0	1 033	8219 Assemblers not elsewhere classified
293	155	13,33	8	0	1 740	8311 Locomotive engine drivers
236	79	10,75	8	0	1 333	8312 Railway brake, signal and switch operators
147	32	7,88	6	0	1 057	8322 Car, taxi and van drivers
208	46	9,67	5	-	1 335	8331 Bus and tram drivers
157	33	7,58	5	0	1 036	8332 Heavy truck and lorry drivers
193	53	7,96	0	1	1 187	8341 Mobile farm and forestry plant operators
253	49	9,55	8	1	1 309	8342 Earthmoving and related plant operators
245	65	10,27	1	-	1 361	8343 Crane, hoist and related plant operators
224	69	9,42	0	0	1 264	8344 Lifting truck operators
111	28	5,77	0	0	714	9112 Cleaners, helpers in offices, hotels, oth. est.
129	34	6,25	0	-	819	9121 Hand launderers and pressers
163	19	8,03	1	-	1 058	9122 Vehicle cleaners
122	8	6,63	0	-	798	9129 Other cleaning workers
132	13	6,08	0	0	840	9211 Crop farm labourers
130	27	6,57	-	0	961	9212 Livestock farm labourers
151	7	6,74	1	0	991	9213 Mixed crop and livestock farm labourers
135	13	6,24	2	-	862	9214 Garden and horticultural labourers
141	34	5,88	1	0	787	9215 Forestry labourers
249	17	8,68	0	-	1 237	9311 Mining and quarrying labourers
207	56	7,84	15	1	1 044	9312 Civil engineering labourers
118	7	5,27	0	0	712	9313 Building construction labourers
189	40	7,69	0	-	1 026	9321 Hand packers
159	33	7,00	1	0	922	9329 Manufacturing labourers n.e.c.
135	23	7,39	6	-	972	9331 Hand and pedal vehicle drivers
183	47	8,00	1	0	1 062	9333 Freight handlers
131	26	7,21	2	-	849	9334 Shelf fillers
100	12	6,99	-	-	780	9411 Fast food preparers
111	31	5,69	0	0	742	9412 Kitchen helpers
124	20	5,89	-	-	830	9510 Street and related service workers
153	66	7,10	0	-	1 023	9611 Garbage and recycling collectors
146	30	6,85	0	0	909	9612 Refuse sorters
128	35	6,49	4	-	861	9613 Sweepers and related labourers
138	6	7,67	-	-	946	9621 Messengers, package deliverers, luggag. porters
118	27	6,41	3	0	848	9622 Odd job persons
176	57	7,62	1	1	1 071	9623 Meter readers and vending-machine collectors
119	21	6,45	2	0	834	9629 Elementary workers not elsewhere classified
3	373	23,79	-	-	2 801	0110 Commissioned armed forces officers
3	310	19,69	-	-	2 329	0210 Non-commissioned armed forces officers
1	256	12,93	-	-	1 625	0310 Armed forces occupations, other ranks

T9 Štruktúra priemernej hrubej mesačnej mzdy, priemerná čistá mesačná mzda podľa pohlavia
Structure of average gross monthly earnings, average net monthly earnings by sex

EUR

Pohlavie	Priemer za SR	v tom zložky priemernej hrubej mesačnej mzdy				
		Components of average gross monthly earnings				
		základná mzda	prémie a odmeny	príplatky a doplatky	náhrady mzdy	ostatné mzdové zložky
	Average of the SR	Basic earnings	Bonuses and allowances	Special premium payments	Payments for days not worked	Other earning's components
Spolu	1 748	1 163	163	131	219	68
1 Muži	1 926	1 265	211	134	232	81
2 Ženy	1 572	1 063	116	128	206	56

dokončenie T9 / End of table T9

EUR

Priemerná hrubá hodinová mzda	Náhrady za prac. pohot. mimo pracov.	Peňažné plnenia zo zisku po zdanení	Priemerná čistá mesačná mzda	Podiel čistej mzdy z hrubej mzdy v %	Sex
Average gross hourly earnings	Bonus. for being on call outside the work.	Bonuses based on profit after taxation	Average net monthly earnings	Percentage ratio between net and gross earnings in %	
10,61	4	5	1 355	78	Total
11,47	6	4	1 488	77	1 Men
9,76	2	6	1 225	78	2 Women

T10 Priemerná hrubá mesačná mzda podľa hlavných tried zamestnaní a vekových skupín
Average gross monthly earnings by occupation and age groups

EUR

Zamestnanie (SK ISCO-08 2020)	Priemer za SR	v tom za zamestnancov podľa vekových skupín v rokoch				
		do 19	20 - 24	25 - 29	30 - 34	35 - 39
	Average of the SR	up to 19	20 - 24	25 - 29	30 - 34	35 - 39
Spolu	1 748	1 091	1 297	1 576	1 766	1 831
1 Zákonnodarcovia, riadiaci pracovníci	3 303	D	1 393	2 035	2 704	3 189
2 Špecialisti	2 220	1 110	1 435	1 874	2 193	2 316
3 Technici a odborní pracovníci	1 886	1 208	1 485	1 717	1 889	1 930
4 Administratívni pracovníci	1 389	1 129	1 227	1 355	1 448	1 418
5 Pracovníci v službách a obchode	1 247	954	1 124	1 234	1 304	1 323
6 Kvalifik. pracov. v poľnoh., lesníctve a rybárstve	1 332	1 102	1 282	1 424	1 398	1 306
7 Kvalifikovaní pracovníci a remeselníci	1 599	1 274	1 509	1 647	1 717	1 682
8 Operátori a montéri strojov a zariadení	1 500	1 258	1 423	1 519	1 575	1 551
9 Pomocní a nekvalifikovaní pracovníci	1 009	996	1 066	1 092	1 074	1 032
0 Príslušníci ozbrojených síl	2 517	1 070	1 660	1 988	2 215	2 570

dokončenie T10 / End of table T10

EUR

in which age groups of employees in years					Occupation (ISCO-08)
40 - 44	45 - 49	50 - 54	55 - 59	60 a viac	
40 - 44	45 - 49	50 - 54	55 - 59	60 years and over	
1 877	1 859	1 757	1 658	1 650	Total
3 565	3 811	3 514	3 206	2 786	1 Managers
2 358	2 328	2 308	2 182	2 092	2 Professionals
1 981	1 956	1 925	1 828	1 799	3 Technicians and associate professionals
1 422	1 422	1 370	1 371	1 316	4 Clerical support workers
1 305	1 289	1 248	1 200	1 141	5 Service and sales workers
1 349	1 314	1 333	1 344	1 285	6 Skilled agricultural, forestry and fishery workers
1 675	1 596	1 571	1 517	1 498	7 Craft and related trades workers
1 509	1 502	1 504	1 480	1 403	8 Plant and machine operators, and assemblers
1 014	1 019	1 008	991	955	9 Elementary occupations
2 882	3 114	3 316	3 746	3 966	0 Armed forces occupations

T11 Priemerná hrubá mesačná mzda podľa stupňa vzdelania a vekových skupín
Average gross monthly earnings by education and age groups

EUR

Vzdelanie	Priemer za SR	v tom za zamestnancov podľa vekových skupín v rokoch				
		do 19	20 - 24	25 - 29	30 - 34	35 - 39
	Average of the SR	up to 19	20 - 24	25 - 29	30 - 34	35 - 39
Spolu	1 748	1 091	1 297	1 576	1 766	1 831
1 Základné	1 235	1 015	1 187	1 307	1 307	1 280
2 Stredné odborné (učňovské) bez maturity	1 370	1 247	1 287	1 409	1 453	1 430
3 Úplné stredné odborné (učňovské) s maturitou ¹⁾	1 587	1 216	1 379	1 514	1 600	1 633
4 Úplné stredné všeobecné	1 569	1 069	1 291	1 485	1 637	1 642
5 Úplné stredné odborné	1 667	1 114	1 404	1 606	1 712	1 694
6 Vyššie odborné	1 831	-	1 095	1 542	1 645	1 659
7 Vysokoškolské - 1. stupeň	1 899	-	1 549	1 747	1 894	1 893
8 Vysokoškolské - 2. stupeň	2 371	-	1 424	1 838	2 133	2 284
9 Vysokoškolské - 3. stupeň	2 418	-	-	1 773	1 974	2 251

¹⁾ s výučným listom alebo maturitou z nadstavbového štúdia

dokončenie T11 / End of table T11

EUR

In which age groups of employees in years					Education
40 - 44	45 - 49	50 - 54	55 - 59	60 a viac	
40 - 44	45 - 49	50 - 54	55 - 59	60 years and over	
1 877	1 859	1 757	1 658	1 650	Total
1 304	1 267	1 287	1 176	1 084	1 Basic
1 419	1 398	1 382	1 333	1 261	2 Secondary vocational without maturita
1 653	1 647	1 598	1 524	1 488	3 Secondary vocational with maturita ¹⁾
1 700	1 644	1 550	1 531	1 477	4 Secondary general with maturita
1 736	1 732	1 702	1 625	1 619	5 Secondary specialised with maturita
1 746	1 923	2 057	2 017	1 884	6 Higher professional
1 973	2 014	2 024	1 907	1 831	7 University - Bachelor degree
2 440	2 621	2 614	2 448	2 248	8 University - Master degree
2 351	2 636	2 640	2 610	2 473	9 University - PhD. degree

¹⁾ with certificate of apprenticeship or follow - up study

T12 Priemerná hrubá mesačná mzda podľa krajov a vekových skupín
Average gross monthly earnings by regions (NUTS 3) and age groups

EUR

Kraj	Priemer za SR	v tom za zamestnancov podľa vekových skupín v rokoch				
		do 19	20 - 24	25 - 29	30 - 34	35 - 39
	Average of the SR	up to 19	20 - 24	25 - 29	30 - 34	35 - 39
Spolu	1 748	1 091	1 297	1 576	1 766	1 831
1 Bratislavský	2 194	1 080	1 363	1 796	2 111	2 321
2 Trnavský	1 626	1 119	1 282	1 526	1 636	1 671
3 Trenčiansky	1 621	1 194	1 365	1 536	1 660	1 665
4 Nitriansky	1 586	1 123	1 290	1 471	1 630	1 625
5 Žilinský	1 649	1 152	1 326	1 544	1 709	1 712
6 Banskobystrický	1 549	1 110	1 217	1 447	1 547	1 581
7 Prešovský	1 454	965	1 168	1 319	1 429	1 473
8 Košický	1 661	1 031	1 260	1 499	1 648	1 699

[DATAcube. np3101rr](#)

dokončenie T12 / End of table T12

EUR

in which age groups of employees in years					Region (NUTS 3)
40 - 44	45 - 49	50 - 54	55 - 59	60 a viac	
40 - 44	45 - 49	50 - 54	55 - 59	60 years and over	
1 877	1 859	1 757	1 658	1 650	Total
2 431	2 459	2 305	2 124	1 895	1 Bratislava
1 701	1 724	1 652	1 565	1 524	2 Trnava
1 727	1 682	1 602	1 536	1 567	3 Trenčín
1 653	1 653	1 568	1 534	1 584	4 Nitra
1 694	1 702	1 661	1 575	1 636	5 Žilina
1 596	1 583	1 572	1 571	1 520	6 Banská Bystrica
1 552	1 487	1 458	1 407	1 506	7 Prešov
1 733	1 749	1 708	1 608	1 634	8 Košice

[DATAcube. np3101rr](#)

T13 Priemerná hrubá mesačná mzda podľa ekonomických činností a vekových skupín
Average gross monthly earnings by economic activities and age groups

EUR

Ekonomická činnosť SK NACE Rev.2 (sekcie a divízie)	Priemer za SR	v tom za zamestnancov podľa vekových skupín v rokoch				
		do 19	20 - 24	25 - 29	30 - 34	35 - 39
	Average of the SR	up to 19	20 - 24	25 - 29	30 - 34	35 - 39
Spolu	1 748	1 091	1 297	1 576	1 766	1 831
A Poľnohospodárstvo, lesníctvo a rybolov	1 492	1 211	1 400	1 514	1 483	1 469
01 Pest. plodín, chov zvierat	1 458	1 292	1 392	1 498	1 437	1 428
02 Lesníctvo a ťažba dreva	1 628	1 122	1 473	1 596	1 734	1 636
B Ťažba a dobývanie	1 713	D	1 293	1 608	1 700	1 760
08 Iná ťažba a dobývanie	1 688	D	1 222	1 552	1 616	1 675
C Priemyselná výroba	1 791	1 240	1 433	1 629	1 822	1 882
10 Výroba potravín	1 429	1 170	1 289	1 344	1 421	1 486
11 Výroba nápojov	1 774	1 315	1 180	1 438	1 703	1 814
13 Výroba textilu	1 536	1 007	1 234	1 314	1 532	1 621
14 Výroba odevov	976	D	957	996	1 017	954
15 Výroba kože a kožených výrobkov	1 265	937	1 036	1 109	1 238	1 258
16 Spracovanie dreva	1 257	1 074	1 083	1 152	1 349	1 164
17 Výroba papiera a papierových výrobkov	1 932	1 307	1 574	1 776	1 720	1 828
18 Tlač a reprodukcia záznamových médií	1 303	1 080	1 169	1 218	1 408	1 395
20 Výroba chemikálií a chemických produktov	1 919	1 363	1 388	1 638	1 773	2 004
21 Výr.základných farmaceut. výr.	1 850	1 160	1 407	1 586	1 812	1 849
22 Výroba výrobkov z gumy a plastu	1 816	1 258	1 574	1 752	1 876	1 909
23 Výroba ostat. nekov.výrobkov	1 859	1 564	1 286	1 574	1 896	1 913
24 Výroba a spracovanie kovov	2 128	1 294	1 613	1 814	1 956	2 039
25 Výroba kov. konštrukcií okrem strojov a zariad.	1 617	1 189	1 406	1 521	1 682	1 708
26 Výroba počítačových výr.	1 765	1 211	1 349	1 628	1 910	1 717
27 Výroba elektrických zariadení	1 705	1 156	1 322	1 540	1 696	1 805
28 Výroba strojov a zariadení i. n.	1 917	1 178	1 447	1 740	1 887	1 992
29 Výroba motor. vozidiel, návesov a prívesov	2 121	1 341	1 571	1 792	2 078	2 203
30 Stavba lodí a člnov	1 840	1 412	1 529	1 715	1 871	1 869
31 Výroba nábytku	1 277	1 100	1 179	1 227	1 228	1 323
32 Iná výroba	1 462	904	1 143	1 312	1 495	1 518
33 Oprava a inštalácia strojov a prístrojov	2 203	1 186	1 501	1 860	2 160	2 478
D Dodávka elektriny, plynu, pary a stud. vzduchu	2 660	1 471	1 742	2 179	2 479	2 738
35 Dodávka elektriny, plynu, pary,stud. vzduchu	2 660	1 471	1 742	2 179	2 479	2 738
E Dodávka vody; odvod odp. vôd, odstraň. odpad.	1 565	1 095	1 097	1 426	1 480	1 503
36 Zber, úprava a dodávka vody	1 581	1 070	1 285	1 428	1 558	1 621
38 Zber, sprac., likv. odpadov	1 547	1 098	1 030	1 424	1 428	1 428
F Stavebníctvo	1 483	958	1 205	1 303	1 457	1 600
41 Výstavba budov	1 297	918	1 041	1 200	1 516	1 367
42 Inžinierske stavby	1 903	1 065	1 429	1 635	1 857	1 962
43 Špecializované stavebné práce	1 398	951	1 070	1 206	1 228	1 576
G Veľkoobchod a maloob.; oprava motor. vozidiel	1 573	1 019	1 195	1 420	1 618	1 628
45 Veľkoobchod a maloobchod	1 712	1 183	1 282	1 533	1 680	1 759
46 Veľkoobchod okrem mot. vozidiel a mot.	1 838	1 182	1 224	1 451	1 853	1 844
47 Maloobchod okrem mot. vozidiel a mot.	1 355	967	1 169	1 376	1 442	1 440
H Doprava a skladovanie	1 641	1 254	1 405	1 531	1 636	1 647
49 Pozemná doprava a doprava potrubím	1 533	1 267	1 354	1 448	1 505	1 487
52 Skladové a pomocné činnosti v doprave	1 905	1 269	1 498	1 684	1 870	1 935
53 Poštové služby a služby kuriérov	1 300	1 116	1 178	1 286	1 316	1 311
I Ubytovacie a stravovacie služby	1 031	928	965	1 032	1 060	973
55 Ubytovanie	1 238	1 200	1 156	1 238	1 285	1 256
56 Činnosti reštaurácií a pohostinstiev	917	872	874	905	954	867

T13 Priemerná hrubá mesačná mzda podľa ekonomických činností a vekových skupín
Average gross monthly earnings by economic activities and age groups

1. pokračovanie T13 / 1st continuation of table T13

EUR

in which age groups of employees in years					Economic activity SK NACE Rev. 2 (sections and divisions)
40 - 44	45 - 49	50 - 54	55 - 59	60 a viac	
40 - 44	45 - 49	50 - 54	55 - 59	60 years and over	
1 877	1 859	1 757	1 658	1 650	Total
1 528	1 545	1 454	1 470	1 521	A Agriculture, forestry and fishing
1 450	1 475	1 448	1 433	1 512	01 Crop and animal prod.
1 853	1 736	1 472	1 639	1 562	02 Forestry and logging
1 871	1 728	1 767	1 697	1 579	B Mining and quarrying
1 872	1 735	1 771	1 654	1 566	08 Other mining and quarrying
1 922	1 876	1 763	1 668	1 732	C Manufacturing
1 413	1 495	1 427	1 377	1 465	10 Manufacture of food products
1 861	1 914	1 740	1 571	2 299	11 Manufacture of beverages
1 618	1 539	1 638	1 416	1 492	13 Manufacture of textiles
1 005	973	953	976	998	14 Manufacture of wearing apparel
1 306	1 326	1 281	1 206	1 411	15 Manufacture of leather and related products
1 229	1 266	1 340	1 296	1 284	16 Manufacture of wood
1 947	2 091	1 983	2 046	1 911	17 Manufacture of paper and paper products
1 456	1 366	1 249	1 159	1 327	18 Printing and reproduction of recorded media
2 055	1 992	1 950	1 930	1 923	20 Manufacture of chemicals and chemical products
1 909	2 033	1 904	1 733	2 030	21 Manuf. of basic pharm. prod.
1 903	1 855	1 765	1 700	1 787	22 Manufacture of rubber and plastic products
1 930	1 976	1 816	1 913	1 839	23 Manuf. of other non-metallic products
2 149	2 250	2 226	2 244	2 118	24 Manufacture of basic metals
1 711	1 671	1 552	1 492	1 641	25 Manufacture of fabric. metal prod.
2 058	1 757	1 801	1 482	1 646	26 Manuf. of computer prod.
1 813	1 863	1 641	1 543	1 638	27 Manufacture of electrical equipment
2 120	2 058	1 853	1 762	1 872	28 Manufacture of machinery and equipment n.e.c.
2 300	2 355	2 174	1 935	1 910	29 Manuf. of mot. vehicles
1 947	1 910	1 853	1 780	1 831	30 Manufacture of other transport equipment
1 366	1 306	1 250	1 165	1 346	31 Manufacture of furniture
1 480	1 603	1 439	1 422	1 405	32 Other manufacturing
2 535	2 160	2 294	2 013	2 221	33 Repair, instal. of machin.
2 954	2 828	2 701	2 555	2 624	D Electricity, gas, steam and air conditioning supply
2 954	2 828	2 701	2 555	2 624	35 Electricity, gas, steam and air conditioning supply
1 590	1 684	1 607	1 570	1 548	E Water supply; sewerage
1 622	1 626	1 574	1 562	1 584	36 Water collection, treatment and supply
1 564	1 729	1 634	1 574	1 506	38 Waste coll., disposal act.
1 523	1 591	1 437	1 464	1 440	F Construction
1 355	1 437	1 165	1 249	1 214	41 Construction of buildings
2 015	2 098	1 930	1 846	1 838	42 Civil engineering
1 413	1 408	1 401	1 463	1 414	43 Specialised construction activities
1 653	1 690	1 557	1 485	1 568	G Wholesale and retail tr. rep. of motor vehic. and mot.
1 846	1 865	1 795	1 668	1 576	45 Wholesale, retail trade
1 874	2 073	1 852	1 733	1 854	46 Wholesale trade, except of motor vehic. and mot.
1 446	1 380	1 290	1 258	1 275	47 Ret. trade, ex. of mot. veh.
1 709	1 725	1 633	1 623	1 573	H Transportation and storage
1 536	1 637	1 542	1 549	1 467	49 Land transport and transport via pipelines
2 084	1 997	1 902	1 858	1 846	52 Warehousing and support activ. for transportation
1 335	1 331	1 294	1 251	1 303	53 Postal and courier activities
1 010	1 034	1 085	1 116	993	I Accommodation and food service activities
1 155	1 269	1 317	1 306	1 091	55 Accommodation
939	920	924	968	912	56 Food and beverage service activities

T13 Priemerná hrubá mesačná mzda podľa ekonomických činností a vekových skupín
Average gross monthly earnings by economic activities and age groups
2. pokračovanie T13 / 2nd continuation of table T13

EUR

Ekonomická činnosť SK NACE Rev.2 (sekcie a divízie)	Priemer za SR	v tom za zamestnancov podľa vekových skupín v rokoch				
		do 19	20 - 24	25 - 29	30 - 34	35 - 39
	Average of the SR	up to 19	20 - 24	25 - 29	30 - 34	35 - 39
J Informácie a komunikácia	2 769	1 148	1 585	2 009	2 505	2 801
58 Nakladateľské činnosti	1 788	-	1 459	1 522	1 863	1 713
59 Výroba filmov	1 837	D	1 265	1 513	1 565	1 767
60 Činnosti pre rozhlasové a televízne vysielanie	2 039	-	D	1 828	1 966	2 121
61 Telekomunikácie	2 798	D	1 553	1 920	2 300	2 657
62 Počítačové programovanie	2 956	1 483	1 733	2 084	2 636	2 922
63 Informačné služby	2 613	D	1 264	2 011	2 458	2 885
K Finančné a poisťovacie činnosti	2 676	1 132	1 461	1 876	2 292	2 506
64 Finančné služby	2 804	1 108	1 503	1 935	2 349	2 604
65 Poistenie, zaistenie	2 274	D	1 232	1 653	2 084	2 241
66 Pom.čin.finanč.služieb	2 816	-	1 419	1 942	2 501	2 604
L Činnosti v oblasti nehnuteľností	1 660	859	1 342	1 676	1 951	1 930
68 Činnosti v oblasti nehnuteľností	1 660	859	1 342	1 676	1 951	1 930
M Odborné, vedecké a technické činnosti	2 023	1 139	1 346	1 682	2 021	2 202
69 Právne a účtovnícke činnosti	1 873	D	1 166	1 615	2 020	2 092
70 Vedenie firiem; poradenstvo v oblasti riadenia	2 511	1 144	1 459	1 956	2 379	2 866
71 Architekt. a inžinier. činnosti, tech. testovanie	1 893	1 147	1 220	1 594	1 843	1 926
72 Vedecký výskum a vývoj	1 916	D	1 512	1 623	1 922	1 953
73 Reklama a prieskum trhu	1 681	-	963	1 333	1 424	1 947
74 Ost.odborné, vedecké čin.	1 967	D	1 657	1 499	1 559	1 556
N Administratívne a podporné služby	1 434	1 036	1 205	1 435	1 526	1 582
77 Prenájom a lízing	2 155	D	1 606	1 776	1 922	2 378
78 Sprostredkovanie práce	1 283	1 139	1 321	1 365	1 315	1 331
79 Čin. cestovných agentúr	1 704	D	858	1 459	1 605	1 920
80 Bezpečnostné a pátracie služby	1 039	713	939	1 023	1 115	1 154
81 Činnosti súv. s údržbou zariadení	1 077	964	900	989	1 164	1 115
82 Administratívne činnosti	1 832	783	1 269	1 637	1 765	1 861
O Verejná správa; sociálne zabezpečenie	1 928	976	1 331	1 725	1 919	1 991
84 Verejná správa; sociálne zabezpečenie	1 928	976	1 331	1 725	1 919	1 991
P Vzdelávanie	1 570	1 008	1 102	1 329	1 406	1 486
85 Vzdelávanie	1 570	1 008	1 102	1 329	1 406	1 486
Q Zdravotníctvo a sociálna pomoc	1 948	1 054	1 445	1 861	2 029	2 078
86 Zdravotníctvo	2 087	1 057	1 476	1 935	2 160	2 229
87 Starostlivosť v pobytových zariadeniach	1 410	1 032	1 207	1 363	1 350	1 381
88 Sociálna práca bez ubytovania	1 239	-	1 128	1 339	1 286	1 654
R Umenie, zábava a rekreácia	1 458	1 070	1 177	1 365	1 427	1 549
90 Tvorivé, umelecké a zábavné činnosti	1 473	1 500	1 415	1 408	1 417	1 523
91 Činnosti knižníc, archívov	1 445	1 095	1 078	1 277	1 407	1 439
92 Činnosti herní a stávkových kancelárií	1 525	934	1 100	1 326	1 549	1 758
93 Športové, zábavné a rekreačné činnosti	1 424	980	1 182	1 493	1 369	1 544
S Ostatné činnosti	1 266	1 147	1 132	1 264	1 318	1 189
94 Činnosti členských organizácií	1 270	D	1 158	1 249	1 180	1 181
95 Oprava počítačov, os. potrieb	1 555	D	1 353	1 366	2 014	1 323
96 Ostatné osobné služby	1 145	1 017	1 023	1 191	1 351	1 119

T13 Priemerná hrubá mesačná mzda podľa ekonomických činností a vekových skupín
Average gross monthly earnings by economic activities and age groups

dokončenie T13 / End of table T13

EUR

in which age groups of employees in years					Economic activity SK NACE Rev. 2 (sections and divisions)
40 - 44	45 - 49	50 - 54	55 - 59	60 a viac	
40 - 44	45 - 49	50 - 54	55 - 59	60 years and over	
3 043	3 247	3 082	2 805	2 509	J Information and communication
1 886	1 774	1 818	2 255	1 752	58 Publishing activities
1 979	2 078	D	1 620	2 776	59 Motion picture product.
2 296	2 333	2 047	1 855	1 868	60 Programming and broadcasting activities
3 060	3 517	2 832	2 923	2 767	61 Telecommunications
3 253	3 523	3 463	2 975	2 840	62 Comp. program., consultancy
2 606	3 104	3 422	2 575	2 729	63 Information service activities
2 821	3 035	3 058	2 926	2 921	K Financial and insurance activities
2 995	3 256	3 239	3 153	3 062	64 Financial service act.
2 350	2 498	2 417	2 350	2 500	65 Insurance, pension fund.
2 840	2 919	3 522	2 636	3 383	66 Act. aux. to fin. services
1 670	1 853	1 664	1 645	1 438	L Real estate activities
1 670	1 853	1 664	1 645	1 438	68 Real estate activities
2 284	2 201	1 989	1 929	1 685	M Professional, scientific and technical activities
2 067	1 935	1 835	1 594	1 501	69 Legal and accounting activities
2 865	3 259	2 368	2 316	1 454	70 Act.of head offices
2 011	2 023	1 864	2 045	1 771	71 Architectur., engineer. act.
2 090	2 007	1 994	1 809	1 800	72 Scientific research and development
2 020	1 460	1 869	1 707	1 500	73 Advertising and market research
2 635	2 382	1 964	1 387	2 210	74 Oth. profes., scient.activ.
1 701	1 544	1 402	1 171	1 157	N Administrative and support service activities
2 663	2 220	1 871	1 724	1 935	77 Rental and leasing activities
1 337	1 167	1 174	1 347	1 194	78 Employment activities
2 001	1 374	1 857	1 556	2 038	79 Travel agency activities
1 079	1 080	1 075	1 014	958	80 Security and investigation activities
1 174	1 212	949	1 060	1 049	81 Services to buildings and landscape activities
2 042	2 063	2 191	1 361	1 330	82 Offic. admin, bus.sup. act.
2 103	2 078	1 966	1 770	1 780	O Publ. adm.,compul.soc.sec.
2 103	2 078	1 966	1 770	1 780	84 Publ.adm., compul.soc.sec.
1 563	1 641	1 674	1 599	1 607	P Education
1 563	1 641	1 674	1 599	1 607	85 Education
2 032	1 945	2 016	1 854	1 936	Q Human health and social work activities
2 205	2 077	2 193	1 998	2 077	86 Human health activities
1 424	1 422	1 426	1 429	1 419	87 Residential care activities
1 456	1 425	934	1 141	981	88 Social work activities without accommodation
1 534	1 496	1 444	1 411	1 475	R Arts, entertainment and recreation
1 488	1 562	1 500	1 400	1 472	90 Creative, arts and entertainment activities
1 480	1 492	1 513	1 417	1 450	91 Libraries, oth.cult.act.
1 722	1 688	1 224	1 637	1 816	92 Gambling and betting activities
1 523	1 374	1 462	1 305	1 435	93 Sports act., amusement
1 216	1 310	1 278	1 314	1 252	S Other service activities
1 255	1 341	1 282	1 312	1 265	94 Activities of membership organisations
1 463	1 426	1 216	2 446	D	95 Repai.of comp.,pers. goods
1 055	1 130	1 276	1 104	1 156	96 Other personal service activities

T14 Priemerná hrubá mesačná mzda podľa hlavných tried zamestnaní a stupňa vzdelania
Average gross monthly earnings by occupations and education

EUR

Zamestnanie (SK ISCO-08 2020)	Priemer za SR	v tom za zamestnancov podľa dosiah. stupňa vzdelania				
		základné	stredné odborné (učňovské) bez maturity	úplné stred. odborné (učň.) s ma- turitou ¹⁾	úplné stredné všeobecné	úplné stredné odborné
	Average of the SR	Basic	Secondary vocational without maturity	Secondary vocational with maturity ¹⁾	Secondary general with maturity	Secondary specialised with maturity
Spolu	1 748	1 235	1 370	1 587	1 569	1 667
1 Zákonodarcovia, riadiaci pracovníci	3 303	2 576	2 178	2 339	2 558	2 547
2 Špecialisti	2 220	2 049	1 911	1 912	2 003	1 957
3 Technici a odborní pracovníci	1 886	1 851	1 833	1 892	1 746	1 751
4 Administratívni pracovníci	1 389	1 286	1 322	1 358	1 380	1 395
5 Pracovníci v službách a obchode	1 247	1 102	1 165	1 321	1 228	1 304
6 Kvalifik. pracov. v poľnoh., lesníctve a rybárstve	1 332	1 256	1 379	1 391	1 254	1 310
7 Kvalifikovaní pracovníci a remeselníci	1 599	1 453	1 546	1 723	1 544	1 741
8 Operátori a montéri strojov a zariadení	1 500	1 449	1 505	1 625	1 473	1 636
9 Pomocní a nekvalifikovaní pracovníci	1 009	1 000	1 015	1 087	1 000	1 091
0 Príslušníci ozbrojených síl	2 517	-	2 075	2 528	2 304	2 138

¹⁾ s výučným listom alebo maturitou z nadstavbového štúdia

dokončenie T14 / End of table T14

EUR

in which education of employees				Occupation (ISCO-08)
vyššie odborné	vysoko- školské 1. stupeň	vysoko- školské 2. stupeň	vysoko- školské 3. stupeň	
Higher profe- ssional	University - Bachelor degree	University - Master degree	University - PhD. degree	
1 831	1 899	2 371	2 418	Total
2 453	3 110	3 654	3 847	1 Managers
1 889	1 963	2 327	2 274	2 Professionals
1 963	1 895	2 068	2 061	3 Technicians and associate professionals
1 278	1 422	1 553	1 689	4 Clerical support workers
1 399	1 559	1 764	1 752	5 Service and sales workers
1 475	1 193	1 358		D 6 Skilled agricultural, forestry and fishery workers
1 591	1 689	1 878	2 087	7 Craft and related trades workers
1 574	1 649	1 636	1 270	8 Plant and machine operators, and assemblers
1 051	1 064	1 150	918	9 Elementary occupations
2 497	2 385	3 094	3 204	0 Armed forces occupations

¹⁾ with certificate of apprenticeship or follow - up study

T15 Priemerná hrubá mesačná mzda podľa krajov a stupňa vzdelania
Average gross monthly earnings by regions (NUTS 3) and education

EUR

Kraj	Priemer za SR	v tom za zamestnancov podľa dosiah. stupňa vzdelania				
		základné	stredné odborné (učňovské) bez maturity	úplné stred. odborné (učň.) s ma- turitou ¹⁾	úplné stredné všeobecné	úplné stredné odborné
	Average of the SR	Basic	Secondary vocational without maturity	Secondary vocational with maturity ¹⁾	Secondary general with maturity	Secondary specialised with maturity
Spolu	1 748	1 235	1 370	1 587	1 569	1 667
1 Bratislavský	2 194	1 429	1 599	1 904	1 910	1 970
2 Trnavský	1 626	1 348	1 401	1 600	1 531	1 653
3 Trenčiansky	1 621	1 287	1 400	1 542	1 520	1 587
4 Nitriansky	1 586	1 195	1 333	1 537	1 416	1 581
5 Žilinský	1 649	1 206	1 399	1 600	1 491	1 622
6 Banskobystrický	1 549	1 119	1 267	1 454	1 392	1 542
7 Prešovský	1 454	1 026	1 180	1 355	1 331	1 466
8 Košický	1 661	1 070	1 279	1 493	1 434	1 656

¹⁾ s výučným listom alebo maturitou z nadstavbového štúdia[DATAcube. np3102rr](#)

dokončenie T15 / End of table T15

EUR

in which education of employees				Region (NUTS 3)
vyššie odborné	vysoko- školské 1. stupeň	vysoko- školské 2. stupeň	vysoko- školské 3. stupeň	
Higher profe- ssional	University - Bachelor degree	University - Master degree	University - PhD. degree	
1 831	1 899	2 371	2 418	Total
2 127	2 279	2 864	2 499	1 Bratislava
1 663	1 882	2 221	2 299	2 Trnava
1 676	1 785	2 182	2 507	3 Trenčín
1 696	1 737	2 194	2 178	4 Nitra
1 773	1 725	2 178	2 555	5 Žilina
1 723	1 741	2 102	2 124	6 Banská Bystrica
1 813	1 713	1 942	2 184	7 Prešov
1 770	1 789	2 175	2 482	8 Košice

¹⁾ with certificate of apprenticeship or follow - up study[DATAcube. np3102rr](#)

T16 Priemerná hrubá mesačná mzda podľa ekonomických činností a stupňa vzdelania
Average gross monthly earnings by economic activities and education

EUR

Ekonomická činnosť SK NACE Rev.2 (sekcie a divízie)	Priemer za SR	v tom za zamestnancov podľa dosiah. stupňa vzdelania				
		základné	stredné odborné (učňovské) bez maturity	úplné stred. odborné (učň.) s ma- turitou ¹⁾	úplné stredné všeobecné	úplné stredné odborné
	Average of the SR	Basic	Secondary vocational without maturity	Secondary vocational with maturity ¹⁾	Secondary general with maturity	Secondary specialised with maturity
Spolu	1 748	1 235	1 370	1 587	1 569	1 667
A Poľnohospodárstvo, lesníctvo a rybolov	1 492	1 332	1 390	1 446	1 590	1 572
01 Pest. plodín, chov zvierat	1 458	1 339	1 380	1 422	1 658	1 471
02 Lesníctvo a ťažba dreva	1 628	1 122	1 478	1 594	1 495	1 747
B Ťažba a dobývanie	1 713	1 419	1 518	1 618	1 569	1 634
08 Iná ťažba a dobývanie	1 688	1 438	1 508	1 506	1 548	1 633
C Priemyselná výroba	1 791	1 418	1 543	1 797	1 693	1 806
10 Výroba potravín	1 429	1 236	1 338	1 375	1 434	1 466
11 Výroba nápojov	1 774	1 257	1 466	1 644	2 412	1 587
13 Výroba textilu	1 536	1 149	1 335	1 324	1 652	1 626
14 Výroba odevov	976	1 159	916	982	936	1 011
15 Výroba kože a kožených výrobkov	1 265	1 042	1 141	1 192	1 313	1 363
16 Spracovanie dreva	1 257	1 077	1 117	1 330	1 310	1 302
17 Výroba papiera a papierových výrobkov	1 932	1 445	1 624	1 845	1 916	1 804
18 Tlač a reprodukcia záznamových médií	1 303	1 061	1 168	1 291	1 205	1 401
20 Výroba chemikálií a chemických produktov	1 919	1 608	1 553	1 731	1 774	1 701
21 Výr.základných farmaceut. výr.	1 850	1 105	1 498	1 693	1 685	1 781
22 Výroba výrobkov z gumy a plasty	1 816	1 368	1 630	1 866	1 918	1 910
23 Výroba ostat. nekov.výrobkov	1 859	2 094	1 623	1 752	1 680	1 718
24 Výroba a spracovanie kovov	2 128	1 765	1 898	1 923	1 906	2 191
25 Výroba kov.konstrukcií okrem strojov a zariad.	1 617	1 212	1 474	1 603	1 612	1 592
26 Výroba počítačových,elektron.,optických výr.	1 765	1 368	1 294	1 567	1 560	1 574
27 Výroba elektrických zariadení	1 705	1 239	1 438	1 579	1 620	1 748
28 Výroba strojov a zariadení i. n.	1 917	1 507	1 653	1 813	1 738	1 880
29 Výroba motor. vozidiel,návesov a prívesov	2 121	1 496	1 859	2 149	2 050	2 259
30 Stavba lodí a člnov	1 840	1 588	1 655	1 688	1 647	1 745
31 Výroba nábytku	1 277	1 180	1 246	1 421	990	1 368
32 Iná výroba	1 462	1 177	1 273	1 456	1 217	1 442
33 Oprava a inštalácia strojov a prístrojov	2 203	1 384	1 704	2 169	1 668	1 839
D Dodávka elektriny, plynu, pary a stud. vzduchu	2 660	1 250	2 024	2 286	2 010	2 211
35 Dodávka elektriny, plynu, pary,stud. vzduchu	2 660	1 250	2 024	2 286	2 010	2 211
E Dodávka vody; odvod odp. vôd, odstraň. odpad.	1 565	1 171	1 344	1 513	1 567	1 588
36 Zber, úprava a dodávka vody	1 581	1 324	1 376	1 442	1 469	1 527
38 Zber, sprac., likv. odpadov	1 547	1 141	1 316	1 598	1 646	1 705
F Stavebníctvo	1 483	1 177	1 323	1 532	1 324	1 630
41 Výstavba budov	1 297	968	1 099	1 341	1 089	1 412
42 Inžinierske stavby	1 903	1 540	1 640	2 046	1 775	1 976
43 Špecializované stavebné práce	1 398	1 082	1 354	1 425	1 341	1 648
G Veľkoobchod a maloob.; oprava motor. vozidiel	1 573	1 322	1 295	1 440	1 494	1 505
45 Veľkoobchod a maloobchod	1 712	1 415	1 575	1 756	1 649	1 727
46 Veľkoobchod okrem mot. vozidiel a motocyklov.	1 838	1 491	1 378	1 514	1 682	1 638
47 Maloobchod okrem mot. vozidiel a motocyklov	1 355	1 259	1 196	1 331	1 315	1 379
H Doprava a skladovanie	1 641	1 501	1 468	1 602	1 641	1 664
49 Pozemná doprava a doprava potrubím	1 533	1 510	1 439	1 611	1 494	1 674
52 Skladové a pomocné činnosti v doprave	1 905	1 562	1 591	1 770	2 010	1 853
53 Poštové služby a služby kuriérov	1 300	1 150	1 146	1 205	1 270	1 158

¹⁾ s výučným listom alebo maturitou z nadstavbového štúdia

T16 Priemerná hrubá mesačná mzda podľa ekonomických činností a stupňa vzdelania
Average gross monthly earnings by economic activities and education

1. pokračovanie T16 / 1st continuation of table T16

EUR

in which education of employees				Economic activity SK NACE Rev. 2 (sections and divisions)
vyššie odborné	vysoko- školské 1. stupeň	vysoko- školské 2. stupeň	vysoko- školské 3. stupeň	
Higher profe- ssional	University - Bachelor degree	University - Master degree	University - PhD. degree	
1 831	1 899	2 371	2 418	Total
1 715	1 469	1 955	2 166	A Agriculture, forestry and fishing
1 507	1 397	1 940	2 160	01 Crop and animal prod.
1 863	1 635	1 980	2 202	02 Forestry and logging
D	1 935	2 729	D	B Mining and quarrying
D	1 923	2 681	D	08 Other mining and quarrying
1 994	2 159	2 705	3 309	C Manufacturing
2 012	2 026	2 210	3 947	10 Manufacture of food products
1 713	1 869	2 623	D	11 Manufacture of beverages
D	2 732	2 351	D	13 Manufacture of textiles
1 126	1 111	1 784	D	14 Manufacture of wearing apparel
D	1 688	2 479	D	15 Manufacture of leather and related products
3 052	1 493	1 570	2 840	16 Manufacture of wood
2 204	2 268	3 201	4 044	17 Manufacture of paper and paper products
D	1 513	1 638	D	18 Printing and reproduction of recorded media
2 395	2 030	2 987	3 256	20 Manufacture of chemicals and chemical products
D	1 679	2 546	2 624	21 Manuf. of basic pharm. prod.
2 255	2 229	2 861	4 041	22 Manufacture of rubber and plastic products
2 370	3 140	3 140	1 963	23 Manuf. of other non-metallic products
1 609	2 229	3 005	3 809	24 Manufacture of basic metals
1 385	1 979	2 237	2 638	25 Manufacture of fabric. metal prod.
2 173	1 661	2 589	3 359	26 Manuf. of computer prod.
1 801	2 113	2 596	3 166	27 Manufacture of electrical equipment
1 975	2 077	2 571	2 906	28 Manufacture of machinery and equipment n.e.c.
2 390	2 513	3 128	3 514	29 Manuf. of mot. vehicles
D	2 405	2 494	3 761	30 Manufacture of other transport equipment
D	2 030	1 794	D	31 Manufacture of furniture
D	1 620	2 203	3 181	32 Other manufacturing
2 274	2 257	3 403	5 644	33 Repair, instal. of machin.
2 771	2 318	3 467	4 044	D Electricity, gas, steam and air conditioning supply
2 771	2 318	3 467	4 044	35 Electricity, gas, steam and air conditioning supply
1 763	1 819	2 484	2 697	E Water supply; sewerage
1 766	1 664	2 180	2 475	36 Water collection, treatment and supply
1 761	2 031	2 956	3 093	38 Waste coll., disposal act.
1 013	1 584	1 963	2 064	F Construction
D	1 340	1 845	2 077	41 Construction of buildings
1 786	1 935	2 573	3 366	42 Civil engineering
859	1 477	1 730	1 473	43 Specialised construction activities
1 698	1 820	2 372	2 309	G Wholesale and retail tr. rep. of motor vehic. and mot.
1 891	1 817	2 359	2 471	45 Wholesale, retail trade
1 861	2 312	2 639	2 533	46 Wholesale trade, except of motor vehic. and mot.
1 528	1 530	2 014	2 115	47 Ret. trade, ex. of mot. veh.
2 006	1 799	2 477	3 249	H Transportation and storage
2 017	1 550	2 505	3 026	49 Land transport and transport via pipelines
2 212	2 097	2 589	3 677	52 Warehousing and support activ. for transportation
1 184	1 306	1 717	1 920	53 Postal and courier activities

¹⁾ with certificate of apprenticeship or follow - up study

T16 Priemerná hrubá mesačná mzda podľa ekonomických činností a stupňa vzdelania
Average gross monthly earnings by economic activities and education
2. pokračovanie T16 / 2nd continuation of table T16

EUR

Ekonomická činnosť SK NACE Rev.2 (sekcie a divízie)	Priemer za SR	v tom za zamestnancov podľa dosiah. stupňa vzdelania				
		základné	stredné odborné (učňovské) bez maturity	úplné stred. odborné (učň.) s ma- turitou ¹⁾	úplné stredné všeobecné	úplné stredné odborné
	Average of the SR	Basic	Secondary vocational without maturity	Secondary vocational with maturity ¹⁾	Secondary general with maturity	Secondary specialised with maturity
I Ubytovacie a stravovacie služby	1 031	772	952	1 031	1 074	1 217
55 Ubytovanie	1 238	1 018	1 095	1 195	1 272	1 371
56 Činnosti reštaurácií a pohostinstiev	917	719	876	940	953	1 105
J Informácie a komunikácia	2 769	1 624	2 002	2 003	2 386	2 130
58 Nakladateľské činnosti	1 788	D	1 769	1 484	1 365	1 562
59 Výroba filmov	1 837	D	1 570	1 510	1 544	D
60 Činnosti pre rozhlasové a televízne vysielanie	2 039	D	1 986	1 669	2 051	1 870
61 Telekomunikácie	2 798	2 141	2 067	2 003	2 073	2 097
62 Počítačové programovanie	2 956	2 017	2 242	2 252	2 848	2 185
63 Informačné služby	2 613	D	1 223	1 650	2 425	2 207
K Finančné a poisťovacie činnosti	2 676	D	1 783	1 917	2 162	2 029
64 Finančné služby	2 804	D	1 990	1 974	2 241	2 101
65 Poistenie, zaistenie	2 274	D	1 438	1 719	1 856	1 768
66 Pom.čin.finanč.služieb a poistenia	2 816	-	1 884	2 111	2 040	2 357
L Činnosti v oblasti nehnuteľností	1 660	961	1 262	1 504	1 450	1 647
68 Činnosti v oblasti nehnuteľností	1 660	961	1 262	1 504	1 450	1 647
M Odborné, vedecké a technické činnosti	2 023	1 153	1 316	1 535	1 611	1 715
69 Právne a účtovnícke činnosti	1 873	D	1 559	1 247	1 464	1 697
70 Vedenie firiem; poradenstvo v oblasti riadenia	2 511	1 513	1 481	1 854	2 055	1 999
71 Architekt. a inžinier. činnosti, tech. testovanie	1 893	911	1 390	1 697	1 626	1 629
72 Vedecký výskum a vývoj	1 916	1 069	1 230	1 373	1 467	1 508
73 Reklama a prieskum trhu	1 681	D	919	1 194	1 370	1 611
74 Ost.odborné, vedecké a technické činnosti	1 967	D	1 726	1 188	1 371	1 438
N Administratívne a podporné služby	1 434	1 075	1 125	1 294	1 596	1 500
77 Prenájom a lízing	2 155	1 474	1 331	1 783	2 140	2 465
78 Sprostredkovanie práce	1 283	1 176	1 219	1 352	1 293	1 344
79 Činnosti cestovných agentúr	1 704	D	1 509	1 895	1 939	1 480
80 Bezpečnostné a pátracie služby	1 039	867	929	1 083	965	1 113
81 Činnosti súv. s údržbou zariadení	1 077	985	1 102	1 286	1 334	1 384
82 Administratívne činnosti	1 832	1 215	1 227	1 452	1 920	1 732
O Verejná správa; sociálne zabezpečenie	1 928	914	1 160	1 700	1 703	1 769
84 Verejná správa; sociálne zabezpečenie	1 928	914	1 160	1 700	1 703	1 769
P Vzdelávanie	1 570	901	961	1 151	1 190	1 277
85 Vzdelávanie	1 570	901	961	1 151	1 190	1 277
Q Zdravotníctvo a sociálna pomoc	1 948	1 084	1 232	1 326	1 345	1 686
86 Zdravotníctvo	2 087	1 097	1 278	1 384	1 379	1 740
87 Starostlivosť v pobytových zariadeniach	1 410	1 131	1 165	1 278	1 297	1 430
88 Sociálna práca bez ubytovania	1 239	666	872	951	1 070	1 120
R Umenie, zábava a rekreácia	1 458	1 101	1 230	1 296	1 362	1 471
90 Tvorivé, umelecké a zábavné činnosti	1 473	1 121	1 202	1 273	1 481	1 447
91 Čin. knižníc, archívov	1 445	984	1 114	1 280	1 228	1 337
92 Činnosti herní a stávkových kancelárií	1 525	1 333	1 207	1 475	1 524	1 358
93 Športové, zábavné a rekreačné činnosti	1 424	1 017	1 311	1 199	1 276	1 750
S Ostatné činnosti	1 266	1 083	1 143	1 176	1 346	1 377
94 Činnosti členských organizácií	1 270	1 073	1 157	1 259	1 261	1 347
95 Oprava počítačov, os. potrieb	1 555	D	D	1 774	1 572	1 393
96 Ostatné osobné služby	1 145	1 100	1 087	890	1 272	1 546

¹⁾ s výučným listom alebo maturitou z nadstavbového štúdia

T16 Priemerná hrubá mesačná mzda podľa ekonomických činností a stupňa vzdelania
Average gross monthly earnings by economic activities and education

dokončenie T16 / End of table T16

EUR

in which education of employees				Economic activity SK NACE Rev. 2 (sections and divisions)
vyššie odborné	vysoko- školské 1. stupeň	vysoko- školské 2. stupeň	vysoko- školské 3. stupeň	
Higher profe- ssional	University - Bachelor degree	University - Master degree	University - PhD. degree	
835	1 464	1 432	1 051	I Accommodation and food service activities
1 386	1 565	1 670	1 466	55 Accommodation
599	1 309	1 095	D	56 Food and beverage service activities
2 283	2 573	3 080	3 238	J Information and communication
D	2 159	2 077	2 394	58 Publishing activities
D	D	2 008	D	59 Motion picture product.
D	1 895	2 218	2 072	60 Programming and broadcasting activities
2 492	2 879	3 412	3 448	61 Telecommunications
2 347	2 575	3 130	3 237	62 Comp. program., consultancy
1 519	2 726	3 304	3 786	63 Information service activities
2 299	2 294	3 123	4 405	K Financial and insurance activities
2 344	2 399	3 353	5 170	64 Financial service act.
1 993	2 046	2 545	2 832	65 Insurance, pension fund.
D	2 471	3 423	D	66 Act. aux. to fin. services
2 073	2 050	2 294	1 172	L Real estate activities
2 073	2 050	2 294	1 172	68 Real estate activities
1 639	2 028	2 445	2 405	M Professional, scientific and technical activities
1 480	1 752	2 169	3 317	69 Legal and accounting activities
2 127	2 534	3 375	3 554	70 Act.of head offices
2 108	1 960	2 166	2 725	71 Architectur., engineer. act.
1 384	1 842	1 932	2 140	72 Scientific research and development
3 110	1 461	2 704	3 331	73 Advertising and market research
D	1 978	2 113	2 962	74 Oth. profes., scient.activ.
1 680	2 009	2 215	2 445	N Administrative and support service activities
1 807	2 723	2 696	D	77 Rental and leasing activities
1 433	1 403	1 353	D	78 Employment activities
1 919	2 042	2 230	D	79 Travel agency activities
1 099	1 341	1 070	D	80 Security and investigation activities
D	1 482	1 841	D	81 Services to buildings and landscape activities
1 907	2 184	2 547	2 912	82 Offic. admin, bus.sup. act.
1 733	1 863	2 339	2 800	O Publ. adm.,compul.soc.sec.
1 733	1 863	2 339	2 800	84 Publ.adm., compul.soc.sec.
1 315	1 481	1 810	2 193	P Education
1 315	1 481	1 810	2 193	85 Education
2 192	1 993	2 716	3 320	Q Human health and social work activities
2 244	2 050	2 890	3 444	86 Human health activities
1 631	1 554	1 736	1 826	87 Residential care activities
1 195	1 555	1 781	D	88 Social work activities without accommodation
1 728	1 500	1 816	1 818	R Arts, entertainment and recreation
1 756	1 495	1 760	1 968	90 Creative, arts and entertainment activities
1 392	1 400	1 591	1 760	91 Libraries, oth.cult.act.
1 316	2 503	3 057	2 729	92 Gambling and betting activities
D	1 342	2 032	1 820	93 Sports act., amusement
1 860	1 221	1 361	1 523	S Other service activities
1 342	1 235	1 312	1 491	94 Activities of membership organisations
D	D	1 842	-	95 Repai.of comp.,pers. goods
1 915	1 776	1 965	D	96 Other personal service activities

) with certificate of apprenticeship or follow - up study

T17 Priemerná hrubá mesačná mzda podľa ekonomických činností a krajov
Average gross monthly earnings by economic activities and regions (NUTS 3)

EUR

Ekonomická činnosť SK NACE Rev.2 (sekcie a divízie)	Priemer za SR	v tom za zamestnancov podľa krajov			
		Bratislavský	Trnavský	Trenčiansky	Nitriansky
	Average of the SR	Bratislava	Trnava	Trenčín	Nitra
Spolu	1 748	2 194	1 626	1 621	1 586
A Poľnohospodárstvo, lesníctvo a rybolov	1 492	1 666	1 644	1 599	1 548
01 Pest. plodín, chov zvierat	1 458	1 660	1 631	1 557	1 534
02 Lesníctvo a ťažba dreva	1 628	1 770	1 972	1 945	1 693
B Ťažba a dobývanie	1 713	D	2 072	1 281	-
08 Iná ťažba a dobývanie	1 688	D	2 072	1 458	-
C Priemyselná výroba	1 791	2 393	1 776	1 787	1 727
10 Výroba potravín	1 429	1 656	1 526	1 634	1 499
11 Výroba nápojov	1 774	2 041	1 586	1 524	1 649
13 Výroba textilu	1 536	1 055	1 640	1 765	1 799
14 Výroba odevov	976	854	1 101	986	861
15 Výroba kože a kožených výrobkov	1 265	D	D	1 248	973
16 Spracovanie dreva	1 257	1 653	1 179	1 225	1 310
17 Výroba papiera a papierových výrobkov	1 932	2 183	1 708	1 460	1 669
18 Tlač a reprodukcia záznamových médií	1 303	1 359	D	1 326	1 442
20 Výroba chemikálií a chemických produktov	1 919	2 357	1 990	1 670	2 033
21 Výr.základných farmaceut. výr.	1 850	2 124	1 902	-	-
22 Výroba výrobkov z gumy a plastu	1 816	1 635	1 656	2 144	1 593
23 Výroba ostat. nekov.výrobkov	1 859	2 252	1 580	2 088	1 885
24 Výroba a spracovanie kovov	2 128	2 578	2 030	1 326	2 125
25 Výroba kov.konštrukcií okrem strojov a zariad.	1 617	1 526	1 566	1 683	1 666
26 Výroba počítačových,elektron.,optických výr.	1 765	2 529	1 553	1 753	1 827
27 Výroba elektrických zariadení	1 705	2 406	1 668	1 865	1 750
28 Výroba strojov a zariadení i. n.	1 917	2 038	2 090	1 846	1 796
29 Výroba motor. vozidiel,návesov a prívesov	2 121	2 746	2 034	1 819	1 982
30 Stavba lodí a člnov	1 840	D	D	2 058	D
31 Výroba nábytku	1 277	1 696	1 321	1 132	1 286
32 Iná výroba	1 462	1 641	1 626	1 493	1 361
33 Oprava a inštalácia strojov a prístrojov	2 203	3 062	1 886	1 676	1 798
D Dodávka elektriny, plynu, pary a stud. vzduchu	2 660	3 419	2 723	2 387	2 897
35 Dodávka elektriny, plynu, pary,stud. vzduchu	2 660	3 419	2 723	2 387	2 897
E Dodávka vody; odvod odp. vôd, odstraň. odpad.	1 565	1 966	1 614	1 498	1 414
36 Zber, úprava a dodávka vody	1 581	D	1 541	1 580	1 428
38 Zber, sprac., likv. odpadov	1 547	1 921	1 652	1 447	1 396
F Stavebníctvo	1 483	1 966	1 266	1 458	1 277
41 Výstavba budov	1 297	1 584	1 003	1 409	1 172
42 Inžinierske stavby	1 903	2 350	1 851	1 802	1 424
43 Špecializované stavebné práce	1 398	1 915	1 255	1 414	1 370
G Veľkoobchod a maloob.; oprava motor. vozidiel	1 573	2 024	1 435	1 404	1 455
45 Veľkoobchod a maloobchod	1 712	2 277	1 584	1 651	1 566
46 Veľkoobchod okrem mot. vozidiel a motocyklov.	1 838	2 436	1 736	1 525	1 693
47 Maloobchod okrem mot. vozidiel a motocyklov	1 355	1 590	1 237	1 277	1 235
H Doprava a skladovanie	1 641	2 077	1 599	1 410	1 326
49 Pozemná doprava a doprava potrubím	1 533	1 907	1 497	1 377	1 270
52 Skladové a pomocné činnosti v doprave	1 905	2 380	1 846	1 623	1 557
53 Poštové služby a služby kuriérov	1 300	1 604	1 145	1 089	1 153

[DATAcube. np3104rr](#)

T17 Priemerná hrubá mesačná mzda podľa ekonomických činností a krajov
Average gross monthly earnings by economic activities and regions (NUTS 3)

1. pokračovanie T17 / 1st continuation of table T17

EUR

in which region (NUTS 3) of employees				Economic activity SK NACE Rev. 2 (sections and divisions)
Žilinský	Bansko- bystrický	Prešovský	Košický	
Žilina	Banská Bystrica	Prešov	Košice	
1 649	1 549	1 454	1 661	Total
1 415	1 469	1 374	1 313	A Agriculture, forestry and fishing
1 348	1 302	1 253	1 365	01 Crop and animal prod.
1 567	1 888	1 643	1 223	02 Forestry and logging
1 834	1 660	1 732	1 330	B Mining and quarrying
1 834	1 554	1 732	1 330	08 Other mining and quarrying
1 839	1 556	1 422	1 782	C Manufacturing
1 265	1 250	1 283	1 338	10 Manufacture of food products
2 208	1 410	1 855	1 462	11 Manufacture of beverages
1 174	1 143	1 516	1 275	13 Manufacture of textiles
1 055	886	972	947	14 Manufacture of wearing apparel
1 576	D	1 281	D	15 Manufacture of leather and related products
1 333	1 477	1 094	843	16 Manufacture of wood
2 439	1 905	1 338	1 824	17 Manufacture of paper and paper products
D	D	1 198	D	18 Printing and reproduction of recorded media
1 701	2 008	1 490	1 446	20 Manufacture of chemicals and chemical products
D	D	D	D	21 Manuf. of basic pharm. prod.
1 675	1 354	1 461	1 309	22 Manufacture of rubber and plastic products
1 738	1 509	1 151	1 863	23 Manuf. of other non-metallic products
1 757	1 848	D	2 457	24 Manufacture of basic metals
1 594	1 692	1 521	1 559	25 Manufacture of fabric. metal prod.
1 474	1 325	1 429	2 832	26 Manuf. of computer prod.
1 536	1 456	1 421	1 684	27 Manufacture of electrical equipment
2 124	1 634	1 571	1 783	28 Manufacture of machinery and equipment n.e.c.
2 197	1 749	1 553	1 688	29 Manuf. of mot. vehicles
D	-	D	D	30 Manufacture of other transport equipment
1 574	1 238	1 238	819	31 Manufacture of furniture
986	1 372	1 065	1 472	32 Other manufacturing
2 455	1 378	1 574	1 829	33 Repair, instal. of machin.
2 469	2 212	1 836	2 164	D Electricity, gas, steam and air conditioning supply
2 469	2 212	1 836	2 164	35 Electricity, gas, steam and air conditioning supply
1 543	1 443	1 313	1 504	E Water supply; sewerage
1 638	1 458	1 408	1 541	36 Water collection, treatment and supply
1 460	1 386	1 231	1 458	38 Waste coll., disposal act.
1 527	1 405	1 174	1 506	F Construction
1 509	1 286	1 275	1 163	41 Construction of buildings
1 780	2 108	1 409	1 895	42 Civil engineering
1 415	1 290	1 032	1 473	43 Specialised construction activities
1 416	1 328	1 292	1 357	G Wholesale and retail tr. rep. of motor vehic. and mot.
1 563	1 339	1 349	1 596	45 Wholesale, retail trade
1 553	1 448	1 291	1 386	46 Wholesale trade, except of motor vehic. and mot.
1 302	1 259	1 275	1 298	47 Ret. trade, ex. of mot. veh.
1 481	1 527	1 497	1 569	H Transportation and storage
1 404	1 528	1 445	1 543	49 Land transport and transport via pipelines
1 702	1 635	1 682	1 683	52 Warehousing and support activ. for transportation
1 176	1 329	1 124	1 229	53 Postal and courier activities

[DATAcube. np3104rr](#)

T17 Priemerná hrubá mesačná mzda podľa ekonomických činností a krajov
Average gross monthly earnings by economic activities and regions (NUTS 3)

2. pokračovanie T17 / 2nd continuation of table T17

EUR

Ekonomická činnosť SK NACE Rev.2 (sekcie a divízie)	Priemer za SR	v tom za zamestnancov podľa krajov			
		Bratislavský	Trnavský	Trenčiansky	Nitriansky
	Average of the SR	Bratislava	Trnava	Trenčín	Nitra
I Ubytovacie a stravovacie služby	1 031	1 161	1 025	979	889
55 Ubytovanie	1 238	1 463	1 116	1 216	1 030
56 Činnosti reštaurácií a pohostinstiev	917	990	999	917	833
J Informácie a komunikácia	2 769	3 137	2 404	2 023	1 866
58 Nakladateľské činnosti	1 788	2 016	D	1 600	D
59 Výroba filmov	1 837	2 216	-	-	D
60 Činnosti pre rozhlasové a televízne vysielanie	2 039	2 083	D	D	D
61 Telekomunikácie	2 798	3 141	2 166	2 149	2 211
62 Počítačové programovanie	2 956	3 459	2 711	2 251	2 078
63 Informačné služby	2 613	2 941	1 292	1 393	1 218
K Finančné a poisťovacie činnosti	2 676	2 950	2 158	2 135	2 052
64 Finančné služby	2 804	3 192	2 214	2 209	2 094
65 Poistenie, zaistenie	2 274	2 390	1 803	1 729	1 801
66 Pom.čin.finanč.služieb a poistenia	2 816	2 906	D	2 779	2 135
L Činnosti v oblasti nehnuteľností	1 660	2 046	1 393	1 361	1 657
68 Činnosti v oblasti nehnuteľností	1 660	2 046	1 393	1 361	1 657
M Odborné, vedecké a technické činnosti	2 023	2 324	1 314	1 603	1 603
69 Právne a účtovnícke činnosti	1 873	2 308	924	1 183	1 190
70 Vedenie firiem; poradenstvo v oblasti riadenia	2 511	2 722	1 012	1 849	1 445
71 Architekt. a inžinier. činnosti, tech. testovanie	1 893	2 072	1 805	1 760	1 971
72 Vedecký výskum a vývoj	1 916	1 978	1 612	1 714	1 786
73 Reklama a prieskum trhu	1 681	1 921	1 009	1 056	983
74 Ost.odborné, vedecké a technické činnosti	1 967	2 060	D	1 598	2 287
N Administratívne a podporné služby	1 434	1 692	1 498	1 169	1 171
77 Prenájom a lízing	2 155	2 525	D	2 026	1 505
78 Sprostredkovanie práce	1 283	1 323	1 157	1 302	1 202
79 Čin. cestovných agentúr	1 704	2 008	2 047	1 256	1 397
80 Bezpečnostné a pátacie služby	1 039	1 126	1 043	979	1 073
81 Činnosti súv. s údržbou zariadení	1 077	1 090	1 189	918	893
82 Administratívne činnosti	1 832	2 032	2 229	1 336	1 110
O Verejná správa; sociálne zabezpečenie	1 928	2 416	1 788	1 771	1 754
84 Verejná správa; sociálne zabezpečenie	1 928	2 416	1 788	1 771	1 754
P Vzdelávanie	1 570	1 679	1 587	1 508	1 540
85 Vzdelávanie	1 570	1 679	1 587	1 508	1 540
Q Zdravotníctvo a sociálna pomoc	1 948	2 236	1 807	1 784	1 842
86 Zdravotníctvo	2 087	2 334	1 936	1 955	1 986
87 Starostlivosť v pobytových zariadeniach	1 410	1 547	1 453	1 327	1 413
88 Sociálna práca bez ubytovania	1 239	1 732	1 045	D	1 130
R Umenie, zábava a rekreácia	1 458	1 710	1 337	1 256	1 280
90 Tvorivé, umelecké a zábavné činnosti	1 473	1 666	1 486	1 123	1 238
91 Čin. knižníc, archívov	1 445	1 609	1 422	1 323	1 432
92 Činnosti herní a stávkových kancelárií	1 525	2 140	1 223	1 531	1 412
93 Športové, zábavné a rekreačné činnosti	1 424	1 606	1 255	1 105	1 180
S Ostatné činnosti	1 266	1 447	1 145	1 151	975
94 Činnosti členských organizácií	1 270	1 500	1 191	1 181	992
95 Opr. počítačov, os. potrieb	1 555	1 182	D	D	-
96 Ostatné osobné služby	1 145	1 381	1 085	-	D

[DATAcube. np3104rr](#)

T17 Priemerná hrubá mesačná mzda podľa ekonomických činností a krajov
Average gross monthly earnings by economic activities and regions (NUTS 3)

dokončenie T17 / End of table T17

EUR

in which region (NUTS 3) of employees				Economic activity SK NACE Rev. 2 (sections and divisions)
Žilinský	Bansko- bystrický	Prešovský	Košický	
Žilina	Banská Bystrica	Prešov	Košice	
1 072	816	971	1 067	I Accommodation and food service activities
1 126	1 118	1 183	1 213	55 Accommodation
986	695	892	949	56 Food and beverage service activities
2 045	2 349	1 645	2 401	J Information and communication
1 292	1 884	574	1 859	58 Publishing activities
D	D	-	D	59 Motion picture product.
-	D	D	D	60 Programming and broadcasting activities
1 981	2 462	2 068	1 991	61 Telecommunications
2 199	2 624	2 194	2 478	62 Comp. program., consultancy
1 707	1 394	1 753	2 366	63 Information service activities
2 072	2 036	1 998	2 042	K Financial and insurance activities
2 056	2 131	2 019	2 057	64 Financial service act.
2 013	1 848	1 863	2 074	65 Insurance, pension fund.
2 733	1 843	1 502	1 708	66 Act. aux. to fin. services
1 376	1 512	1 336	1 292	L Real estate activities
1 376	1 512	1 336	1 292	68 Real estate activities
1 739	1 377	1 369	1 640	M Professional, scientific and technical activities
1 527	D	1 217	1 380	69 Legal and accounting activities
1 881	1 516	1 839	1 563	70 Act.of head offices
1 931	1 525	1 440	1 611	71 Architectur., engineer. act.
2 138	1 798	1 687	1 879	72 Scientific research and development
1 249	1 166	1 049	1 932	73 Advertising and market research
2 076	1 400	D	1 831	74 Oth. profes., scient.activ.
1 196	1 269	1 092	1 371	N Administrative and support service activities
1 291	2 044	1 536	1 795	77 Rental and leasing activities
1 378	1 428	1 167	1 198	78 Employment activities
D	D	D	1 848	79 Travel agency activities
1 014	1 049	980	967	80 Security and investigation activities
1 098	1 083	1 454	938	81 Services to buildings and landscape activities
1 258	1 431	921	2 124	82 Offic. admin, bus.sup. act.
1 806	1 811	1 684	1 789	O Publ. adm.,compul.soc.sec.
1 806	1 811	1 684	1 789	84 Publ.adm., compul.soc.sec.
1 480	1 505	1 555	1 627	P Education
1 480	1 505	1 555	1 627	85 Education
2 043	1 829	1 818	1 991	Q Human health and social work activities
2 197	1 944	1 963	2 112	86 Human health activities
1 252	1 439	1 357	1 510	87 Residential care activities
D	D	912	1 175	88 Social work activities without accommodation
1 421	1 518	1 439	1 250	R Arts, entertainment and recreation
1 452	1 348	1 226	1 478	90 Creative, arts and entertainment activities
1 274	1 401	1 498	1 302	91 Libraries, oth.cult.act.
1 609	1 083	1 317	1 044	92 Gambling and betting activities
1 440	1 988	1 584	1 090	93 Sports act., amusement
1 405	1 162	1 021	1 308	S Other service activities
1 544	1 098	993	1 132	94 Activities of membership organisations
D	D	-	D	95 Repai.of comp.,pers. goods
949	D	1 116	D	96 Other personal service activities

[DATAcube. np3104rr](#)

T18 Priemerná hrubá mesačná mzda podľa hlavných tried zamestnaní a krajov
Average gross monthly earnings by occupation and regions (NUTS 3)

EUR

Zamestnanie (SK ISCO-08)	Priemer za SR	v tom za zamestnancov podľa krajov				
		Bratislavský	Trnavský	Trenčiansky	Nitriansky	Žilinský
	Average of the SR	Bratislava	Trnava	Trenčín	Nitra	Žilina
Spolu	1 748	2 194	1 626	1 621	1 586	1 649
1 Zákonnodarcovia, riadiaci pracovníci	3 303	4 096	3 086	2 996	3 073	3 005
2 Špecialisti	2 220	2 596	2 040	2 052	2 039	2 040
3 Technici a odborní pracovníci	1 886	2 190	1 879	1 831	1 819	1 779
4 Administratívni pracovníci	1 389	1 590	1 422	1 314	1 289	1 312
5 Pracovníci v službách a obchode	1 247	1 396	1 223	1 187	1 185	1 241
6 Kvalifik. pracov. v poľnoh., lesníctve a rybárstve	1 332	1 436	1 485	1 378	1 364	1 339
7 Kvalifikovaní pracovníci a remeselníci	1 599	1 991	1 653	1 592	1 559	1 715
8 Operátori a montéri strojov a zariadení	1 500	1 742	1 495	1 518	1 383	1 521
9 Pomocní a nekvalifikovaní pracovníci	1 009	1 132	1 013	1 036	993	1 020
0 Príslušníci ozbrojených síl	2 517	2 863	2 288	2 851	2 306	2 496

[DATAcube. np3106rr](#)

dokončenie T18 / End of table T18

EUR

in which region (NUTS 3) of employees			Occupation (ISCO-08)
Bansko-bystrický	Prešovský	Košický	
Banská Bystrica	Prešov	Košice	
1 549	1 454	1 661	Total
2 784	2 396	2 870	1 Managers
1 949	1 862	2 093	2 Professionals
1 731	1 622	1 736	3 Technicians and associate professionals
1 256	1 247	1 297	4 Clerical support workers
1 210	1 146	1 257	5 Service and sales workers
1 292	1 269	1 179	6 Skilled agricult., forestry, fishery workers
1 447	1 287	1 567	7 Craft and related trades workers
1 406	1 288	1 533	8 Plant and machine operators, assemblers
974	931	956	9 Elementary occupations
2 672	2 508	2 238	0 Armed forces occupations

[DATAcube. np3106rr](#)

T19 Priemerná hrubá mesačná mzda podľa druhu vlastníctva a krajov
Average gross monthly earnings by type of ownership and regions (NUTS 3)

EUR

Druh vlastníctva	Priemer za SR	v tom za zamestnancov podľa krajov			
		Bratislavský	Trnavský	Trenčiansky	Nitriansky
	Average of the SR	Bratislava	Trnava	Trenčín	Nitra
Spolu	1 748	2 194	1 626	1 621	1 586
Verejný sektor	1 823	2 190	1 725	1 679	1 680
4 Štátne	2 110	2 371	1 999	1 967	1 932
5 Vlastníctvo územnej samosprávy	1 506	1 713	1 536	1 522	1 475
Súkromný sektor	1 717	2 195	1 595	1 605	1 554
2 Súkromné tuzemské	1 404	1 669	1 311	1 366	1 363
3 Družstevné	1 452	2 070	1 495	1 423	1 463
6 Vlastníctvo združení, politických strán a cirkví	1 348	1 620	1 329	1 241	1 108
7 Zahraniché	2 124	2 587	1 913	1 874	1 802
8 Medzinárodné s prevažujúcim súkromným sektorom	2 085	2 554	1 884	1 839	1 926

[DATAcube. np3105rr](#)

dokončenie T19 / End of table T19

EUR

in which region (NUTS 3) of employees				Type of ownership
Žilinský	Bansko- bystrický	Prešovský	Košický	
Žilina	Banská Bystrica	Prešov	Košice	
1 649	1 549	1 454	1 661	Total
1 739	1 712	1 692	1 762	Public sector
2 087	1 972	1 973	1 995	4 State
1 452	1 400	1 490	1 470	5 Municipal
1 610	1 449	1 336	1 605	Private sector
1 397	1 327	1 250	1 334	2 Private
1 288	1 287	1 237	1 291	3 Co-operative
1 406	1 162	1 145	1 276	6 Ownership of associations
1 996	1 723	1 579	2 088	7 Foreign
1 848	1 712	1 677	1 766	8 International with preponderance of private sector

[DATAcube. np3105rr](#)

T20 Priemerná hrubá mesačná mzda a zložky mzdy mužov a žien podľa hlavných tried zamestnaní
Average gross monthly earnings and components of earnings men and women by occupations

EUR

Zamestnanie (SK ISCO-08 2020)	Priemer za SR	Priemer za SR	v tom zložky priemernej hrubej mesačnej mzdy			
	Average of the SR	Average of the SR	základná mzda		príplatky a doplatky	
			Basic earnings		Special premium payments	
			muži	ženy	muži	ženy
	Men	Women	Men	Women	Men	Women
Spolu	1 926	1 572	1 265	1 063	134	128
1 Zákonodarcovia, riadiaci pracovníci	3 610	2 828	2 337	1 808	159	237
2 Špecialisti	2 552	2 014	1 756	1 348	130	166
3 Technici a odborní pracovníci	2 100	1 709	1 332	1 156	149	146
4 Administratívni pracovníci	1 466	1 356	994	936	88	81
5 Pracovníci v službách a obchode	1 393	1 159	942	799	145	120
6 Kvalifik. prac. v poľnoh., lesníctve a rybárstve	1 346	1 296	894	840	135	170
7 Kvalifikovaní pracovníci a remeselníci	1 677	1 234	1 012	805	141	84
8 Operátori a montéri strojov a zariadení	1 569	1 304	956	801	172	129
9 Pomocní a nekvalifikovaní pracovníci	1 136	926	762	663	102	70
0 Príslušníci ozbrojených síl	2 528	2 445	2 096	2 041	119	118

dokončenie T20 / End of table T20

EUR

Components of average gross monthly earnings						Priemerná čistá mesačná mzda		Occupation (ISCO-08)
prémie a odmeny		náhrady mzdy		ostat. mzdové zložky				
Bonuses and allowances		Payments for days not worked		Other earning's components		Average net monthly earnings		
muži	ženy	muži	ženy	muži	ženy	muži	ženy	
Men	Women	Men	Women	Men	Women	Men	Women	
211	116	232	206	81	56	1 488	1 225	Total
520	310	398	342	191	126	2 656	2 088	1 Managers
239	113	316	291	98	87	1 929	1 537	2 Professionals
276	150	256	206	86	49	1 623	1 339	3 Technic. and associate professionals
163	122	173	171	47	45	1 154	1 073	4 Clerical support workers
130	79	132	134	41	27	1 081	925	5 Service and sales workers
111	94	160	158	46	34	1 090	1 041	6 Skilled agric., forestry, fishery workers
203	119	247	186	73	40	1 319	990	7 Craft and related trades workers
161	138	209	194	70	42	1 237	1 039	8 Plant, machine operators, assemblers
94	43	146	121	31	29	918	762	9 Elementary occupations
-	-	2	1	310	285	2 224	2 094	0 Armed forces occupations

T21 Priemerná hrubá mesačná mzda a zložky mzdy mužov a žien podľa stupňov vzdelania
Average gross monthly earnings and components of earnings men and women by education

EUR

Vzdelanie	Priemer za SR	Priemer za SR	v tom zložky priemernej hrubej mesačnej mzdy				
	Average of the SR	Average of the SR	základná mzda		príplatky a doplatky		prémie a
			Basic earnings		Special premium payments		Bonuses allowan-
			muži	ženy	muži	ženy	muži
	Men	Women	Men	Women	Men	Women	Men
Spolu	1 926	1 572	1 265	1 063	134	128	211
1 Základné	1 367	1 091	857	732	136	109	133
2 Stredné odborné (učňovské) bez maturity	1 524	1 147	947	769	143	104	168
3 Úplné stredné odborné (učňovské) s maturitou ¹⁾	1 790	1 294	1 129	867	151	108	195
4 Úplné stredné všeobecné	1 813	1 393	1 200	951	105	93	222
5 Úplné stredné odborné	1 881	1 505	1 201	1 009	153	134	202
6 Vyššie odborné	1 890	1 806	1 241	1 179	136	227	191
7 Vysokoškolské - 1. stupeň	2 195	1 731	1 475	1 157	161	181	225
8 Vysokoškolské - 2. stupeň	2 746	2 094	1 826	1 385	154	177	310
9 Vysokoškolské - 3. stupeň	2 591	2 222	1 624	1 415	232	210	322

¹⁾ s výučným listom alebo maturitou z nadstavbového štúdia

dokončenie T21 / End of table T21

EUR

Components of average gross monthly earnings					Priemerná čistá mesačná mzda		Education
odmeny	náhrady mzdy		ostat. mzdové zložky				
and ces	Payments for days not worked		Other earning's components		Average net monthly earnings		
ženy	muži	ženy	muži	ženy	muži	ženy	
Women	Men	Women	Men	Women	Men	Women	
116	232	206	81	56	1 488	1 225	Total
66	179	146	61	38	1 110	886	1 Basic
86	208	155	58	32	1 198	920	2 Secondary vocational without maturita
104	223	170	91	45	1 396	1 033	3 Secondary vocational with maturita ¹⁾
122	205	175	81	51	1 408	1 097	4 Secondary general with maturita
110	228	198	95	51	1 469	1 175	5 Secondary specialised with maturita
86	226	246	91	58	1 446	1 377	6 Higher professional
101	233	225	96	63	1 674	1 343	7 University - Bachelor degree
149	315	282	130	93	2 068	1 599	8 University - Master degree
237	340	318	70	40	1 951	1 662	9 University - PhD. degree

¹⁾ with certificate of apprenticeship or follow - up study

T22 Priemerná hrubá mesačná mzda a zložky mzdy mužov a žien podľa vekových skupín
Average gross monthly earnings and components of earnings men and women by age

EUR

Veková skupina	Priemer za SR	Priemer za SR	v tom zložky priemernej hrubej mesačnej mzdy				
	Average of the SR	Average of the SR	základná mzda		príplatky a doplatky		prémie a
			Basic earnings		Special premium payments		Bonuses allowan-
			muži	ženy	muži	ženy	muži
	Men	Women	Men	Women	Men	Women	Men
Spolu	1 926	1 572	1 265	1 063	134	128	211
do 19 rokov	1 158	987	815	757	113	96	91
20 - 24 rokov	1 371	1 201	939	857	120	117	123
25 - 29 rokov	1 654	1 489	1 133	1 050	125	113	152
30 - 34 rokov	1 904	1 587	1 271	1 096	137	112	190
35 - 39 rokov	2 041	1 597	1 355	1 093	136	113	216
40 - 44 rokov	2 136	1 628	1 406	1 109	136	119	246
45 - 49 rokov	2 103	1 644	1 366	1 104	136	134	248
50 - 54 rokov	1 949	1 585	1 241	1 050	141	141	235
55 - 59 rokov	1 817	1 525	1 177	1 022	137	136	193
60 a viac rokov	1 761	1 545	1 160	1 024	126	137	186

dokončenie T22 / End of table T22

EUR

Components of average gross monthly earnings					Priemerná čistá mesačná mzda		Age group
odmeny	náhrady mzdy		ostat. mzdové zložky				
and ces	Payments for days not worked		Other earning's components		Average net monthly earnings		
ženy	muži	ženy	muži	ženy	muži	ženy	
Women	Men	Women	Men	Women	Men	Women	
116	232	206	81	56	1 488	1 225	Total
41	111	76	28	17	912	785	up to 19 years
71	138	122	51	33	1 064	935	20 - 24 years
99	172	172	68	51	1 276	1 149	25 - 29 years
117	220	204	81	52	1 485	1 237	30 - 34 years
118	248	218	83	53	1 606	1 271	35 - 39 years
126	254	217	90	55	1 679	1 299	40 - 44 years
129	254	216	95	58	1 633	1 294	45 - 49 years
120	242	208	87	63	1 488	1 224	50 - 54 years
109	235	203	73	53	1 374	1 168	55 - 59 years
108	221	209	67	65	1 319	1 165	60 years and over

T24 Priemerná hrubá mesačná mzda a zložky mzdy mužov a žien podľa druhu vlastníctva
Average gross monthly earnings and components of earnings men and women
by types of ownership

EUR

Druh vlastníctva	Priemer za SR	Priemer za SR	v tom zložky priemernej hrubej mesačnej mzdy			
	Average of the SR	Average of the SR	základná mzda		príplatky a doplatky	
			Basic earnings		Special premium payments	
			muži	ženy	muži	ženy
	Men	Women	Men	Women	Men	Women
Spolu	1 926	1 572	1 265	1 063	134	128
Verejný sektor	2 038	1 704	1 307	1 087	245	218
4 Štátne	2 290	1 974	1 469	1 237	266	284
5 Vlastníctvo územnej samosprávy	1 600	1 470	1 024	956	209	161
Súkromný sektor	1 897	1 496	1 254	1 050	106	75
2 Súkromné tuzemské	1 510	1 271	1 030	916	76	59
3 Družstevné	1 652	1 283	1 074	846	84	91
6 Vlastníctvo združení, politických strán a cirkví	1 308	1 366	970	969	106	120
7 Zahraničné	2 380	1 783	1 538	1 225	138	90
8 Medzinárodné s prevaž. súkromným sektorom	2 290	1 812	1 472	1 254	143	82

dokončenie T24 / End of table T24

EUR

Components of average gross monthly earnings						Priemerná čistá mesačná mzda		Type of ownership
prémie a náhrady mzdy		ostat. mzdové zložky						
Bonuses allowan-		Payments for days not worked		Other earning's components		Average net monthly earnings		
muži	ženy	muži	ženy	muži	ženy	muži	ženy	
Men	Women	Men	Women	Men	Women	Men	Women	
211	116	232	206	81	56	1 488	1 225	Total
155	85	228	238	92	70	1 579	1 331	Public sector
207	153	235	242	96	46	1 771	1 536	4 State
64	26	217	235	84	92	1 244	1 153	5 Municipal
226	135	233	187	78	48	1 465	1 164	Private sector
186	113	175	150	42	31	1 186	1 003	2 Private
220	145	196	167	76	32	1 282	1 012	3 Co-operative
53	58	139	174	37	43	1 032	1 080	6 Ownership of associations
264	162	309	235	131	72	1 812	1 367	7 Foreign
310	184	280	230	86	62	1 750	1 391	8 Intern. with preponder. of private sect.

T25 Priemerná hrubá mesačná mzda a zložky mzdy mužov a žien podľa vybranej právnej formy
Average gross monthly earnings and components of earnings men and women by selected legal types of organization

EUR

Právna forma	Priemer za SR	Priemer za SR	v tom zložky priemernej hrubej mesačnej mzdy				
	Average of the SR	Average of the SR	základná mzda		príplatky a doplatky		prémie a
			Basic earnings		Special premium payments		Bonuses allowan-
			muži	ženy	muži	ženy	muži
	Men	Women	Men	Women	Men	Women	Men
Spolu	1 926	1 572	1 265	1 063	134	128	211
111 Verejná obchodná spoločnosť	1 668	1 295	1 215	908	198	164	32
112 Spoločnosť s ručením obmedzeným	1 852	1 480	1 239	1 048	97	70	224
113 Komanditná spoločnosť	2 038	1 633	1 388	1 189	88	75	245
119 Nezisková organizácia	1 551	1 470	962	965	197	143	72
121 Akciová spoločnosť	2 220	1 771	1 361	1 165	164	98	268
205 Družstvo	1 550	1 250	1 046	831	85	92	175
301 Štátny podnik	1 928	1 808	1 163	1 118	160	118	179
321 Rozpočtová organizácia	2 124	1 686	1 464	1 069	255	234	143
331 Príspevková organizácia	2 029	1 901	1 241	1 227	346	279	71
382 Verejnoprávna inštitúcia	2 018	1 755	1 231	1 100	234	167	247
421 Zahran.osoba so sídlom mimo územia SR	3 385	2 577	2 457	1 856	46	42	386
701 Združenie (zväz, spolok, spoločnosť, klub)	1 528	1 316	1 210	1 021	51	56	49
721 Cirkevná organizácia	901	1 128	706	784	80	100	30
751 Záujmové združenie práv.osôb	1 601	1 806	1 205	1 228	54	79	94
801 Obec (obecný úrad), mesto (mestský úrad)	1 591	1 360	1 068	880	236	176	34
803 Samosprávny kraj (úrad samosprávneho kraja)	2 396	2 039	1 577	1 346	215	156	122

dokončenie T25 / End of table T25

EUR

Components of average gross monthly earnings					Priemerná čistá mesačná mzda		Legal type of organization
odmeny	náhrady mzdy		ostat. mzdové zložky				
and ces	Payments for days not worked		Other earning's components		Average net monthly earnings		
ženy	muži	ženy	muži	ženy	muži	ženy	
Women	Men	Women	Men	Women	Men	Women	
116	232	206	81	56	1 488	1 225	Total
27	204	176	20	20	1 296	1 052	111 Public commercial company
137	223	182	68	43	1 434	1 154	112 Limited liability company
116	260	191	58	62	1 585	1 265	113 Société commandite
57	241	240	78	64	1 228	1 155	119 Not profitable organization
185	298	237	128	83	1 692	1 353	121 Joint stock company
136	189	166	52	25	1 225	992	205 Cooperative
169	320	310	107	91	1 486	1 374	301 State enterprise
75	143	223	114	85	1 692	1 347	321 Budgetary organization
47	253	267	66	53	1 526	1 431	331 Organiz. based on contributions
199	283	270	22	20	1 560	1 352	382 Public legal institution
278	394	330	101	71	2 487	1 906	421 Foreign person
60	156	133	62	46	1 192	1 036	701 Assoc. (league, union ,society, club)
76	79	136	6	32	743	902	721 Ecclesiastical organization
192	160	229	89	78	1 240	1 394	751 Interest associat. of legal entities
31	185	206	69	68	1 243	1 078	801 Community (municipal office)
98	351	329	131	109	1 805	1 545	803 Autonomous region

T26 Priemerná hrubá mesačná mzda a zložky mzdy mužov a žien podľa ekonomických činností
Average gross monthly earnings and components of earnings men and women by economic activities

EUR

Ekonomická činnosť SK NACE Rev.2 (sekcie a divízie)	Priemer za SR	Priemer za SR	v tom zložky priemernej hrubej mesačnej mzdy				
	Average of the SR	Average of the SR	základná mzda		príplatky a doplatky		prémie a
			Basic earnings		Special premium payments		Bonuses allowan-
			muži	ženy	muži	ženy	muži
	Men	Women	Men	Women	Men	Women	Men
Spolu	1 926	1 572	1 265	1 063	134	128	211
A Poľnohospodárstvo, lesníctvo a rybolov	1 555	1 330	1 043	935	92	60	157
01 Pest. plodín, chov zvierat	1 510	1 334	1 049	955	95	65	142
02 Lesníctvo a ťažba dreva	1 710	1 308	1 022	824	80	34	209
B Ťažba a dobývanie	1 744	1 563	1 008	994	140	57	306
08 Iná ťažba a dobývanie	1 707	1 596	984	1 011	145	56	293
C Priemyselná výroba	1 980	1 452	1 221	954	154	86	229
10 Výroba potravín	1 610	1 266	999	849	172	94	197
11 Výroba nápojov	1 921	1 526	1 164	1 040	113	55	309
13 Výroba textilu	1 862	1 321	1 170	850	141	102	254
14 Výroba odevov	1 274	926	895	690	76	25	113
15 Výroba kože a kožených výrobkov	1 515	1 126	1 026	807	77	39	172
16 Spracovanie dreva	1 290	1 147	878	795	76	51	161
17 Výroba papiera a papierových výrobkov	2 084	1 612	1 200	1 015	263	101	265
18 Tlač a reprodukcia záznamových médií	1 394	1 193	946	831	78	49	141
20 Výroba chemikálií a chemických produktov	1 977	1 791	1 195	1 166	217	91	191
21 Výr.základných farmaceut. výr.	2 088	1 694	1 366	1 119	177	107	156
22 Výroba výrobkov z gumy a plastu	2 026	1 445	1 192	920	190	118	263
23 Výroba ostat. nekov.výrobkov	1 957	1 599	1 151	1 014	192	90	246
24 Výroba a spracovanie kovov	2 200	1 836	1 239	1 095	297	175	213
25 Výroba kov.konstrúcií okrem strojov a zariad.	1 697	1 396	1 094	931	108	63	210
26 Výroba počítačových, elektron., optických výr.	2 161	1 388	1 407	926	74	54	326
27 Výroba elektrických zariadení	1 929	1 436	1 302	960	105	81	220
28 Výroba strojov a zariadení i. n.	2 011	1 635	1 254	1 044	135	83	282
29 Výroba motor. vozidiel, návesov a prívosov	2 337	1 671	1 398	1 067	176	115	190
30 Stavba lodí a člnov	1 901	1 636	1 093	1 053	159	51	295
31 Výroba nábytku	1 340	1 168	914	803	86	47	143
32 Iná výroba	1 752	1 302	1 175	864	69	101	244
33 Oprava a inštalácia strojov a prístrojov	2 339	1 740	1 443	1 172	72	41	371
D Dodávka elektriny, plynu, pary a stud. vzduchu	2 775	2 317	1 645	1 440	167	45	447
35 Dodávka elektriny, plynu, pary, stud. vzduchu	2 775	2 317	1 645	1 440	167	45	447
E Dodávka vody; odvod odp. vôd, odstraň. odpad.	1 561	1 579	974	1 017	152	88	151
36 Zber, úprava a dodávka vody	1 564	1 641	984	1 077	145	70	122
38 Zber, sprac., likv. odpadov	1 554	1 520	966	971	153	97	172
F Stavebníctvo	1 540	1 288	1 076	989	49	26	172
41 Výstavba budov	1 315	1 239	990	968	30	17	105
42 Inžinierske stavby	1 947	1 715	1 289	1 275	80	23	228
43 Špecializované stavebné práce	1 478	1 137	1 018	879	46	35	193
G Veľkoobchod a maloob.; oprava motor. vozidiel	1 807	1 394	1 181	968	60	81	309
45 Veľkoobchod a maloobchod	1 788	1 459	1 025	930	44	44	460
46 Veľkoobchod okrem mot. vozidiel a motocyklov	2 014	1 624	1 326	1 119	41	48	357
47 Maloobchod okrem mot. vozidiel a motocyklov	1 528	1 287	1 068	903	96	98	155
H Doprava a skladovanie	1 680	1 540	1 080	1 048	139	70	182
49 Pozemná doprava a doprava potrubím	1 526	1 567	1 001	1 072	127	88	175
52 Skladové a pomocné činnosti v doprave	1 974	1 756	1 220	1 161	164	89	194
53 Poštové služby a služby kuriérov	1 572	1 206	1 094	864	82	21	174
I Ubytovacie a stravovacie služby	1 139	973	870	740	87	70	60
55 Ubytovanie	1 380	1 160	986	825	131	110	104
56 Činnosti reštaurácií a pohostinstiev	1 004	871	805	694	62	48	36

T26 Priemerná hrubá mesačná mzda a zložky mzdy mužov a žien podľa ekonomických činností
Average gross monthly earnings and components of earnings men and women by economic activities

1. pokračovanie T26 / 1st continuation of table T26

EUR

Components of average gross monthly earnings					Priemerná čistá mesačná mzda		Economic activity SK NACE Rev. 2 (sections and divisions)
odmeny	náhrady mzdy		ostat. mzdové zložky		Average net monthly earnings		
and ces	Payments for days not worked		Other earning's components				
ženy	muži	ženy	muži	ženy	muži	ženy	
Women	Men	Women	Men	Women	Men	Women	
116	232	206	81	56	1 488	1 225	Total
130	198	169	65	36	1 229	1 063	A Agriculture, forestry and fishing
123	180	164	43	27	1 201	1 065	01 Crop and animal prod.
168	260	198	139	83	1 329	1 049	02 Forestry and logging
265	256	211	34	36	1 386	1 214	B Mining and quarrying
276	249	213	36	39	1 351	1 233	08 Other mining and quarrying
151	272	207	104	54	1 533	1 138	C Manufacturing
131	188	159	54	33	1 263	1 005	10 Manufacture of food products
138	245	219	90	73	1 485	1 179	11 Manufacture of beverages
137	224	181	74	51	1 454	1 042	13 Manufacture of textiles
59	174	144	15	8	1 015	759	14 Manufacture of wearing apparel
83	225	179	15	18	1 243	948	15 Manufacture of leather and related products
126	166	160	10	16	1 029	904	16 Manufacture of wood
195	276	229	80	71	1 619	1 257	17 Manufacture of paper and paper products
104	168	136	60	74	1 130	958	18 Printing and reproduction of recorded media
202	268	261	106	71	1 522	1 368	20 Manufacture of chemic. and chemical products
136	243	218	145	115	1 581	1 299	21 Manuf. of basic pharm. prod.
157	274	203	106	47	1 579	1 142	22 Manufacture of rubber and plastic products
218	263	217	106	60	1 522	1 238	23 Manuf.of other non-metallic products
178	327	283	124	104	1 687	1 401	24 Manufacture of basic metals
161	231	200	53	40	1 333	1 099	25 Manufacture of fabric.metal prod.
163	255	200	99	44	1 655	1 096	26 Manuf.of computer prod.
148	254	217	49	31	1 499	1 137	27 Manufacture of electrical equipment
216	299	254	41	38	1 575	1 276	28 Manufacture of machinery and equipment n.e.c.
139	336	242	236	108	1 778	1 283	29 Manuf. of mot. vehicles
196	264	215	89	121	1 492	1 268	30 Manufacture of other transport equipment
139	178	166	19	12	1 071	937	31 Manufacture of furniture
136	222	167	43	33	1 392	1 044	32 Other manufacturing
208	286	206	161	113	1 751	1 305	33 Repair, instal. of machin.
393	397	330	118	109	2 075	1 728	D Electricity, gas, steam and air conditioning supply
393	397	330	118	109	2 075	1 728	35 Electricity, gas, steam and air conditioning supply
168	227	247	58	59	1 229	1 213	E Water supply; sewerage
137	264	295	49	62	1 236	1 262	36 Water collection, treatment and supply
192	198	205	65	56	1 222	1 168	38 Waste coll., disposal act.
89	198	156	44	28	1 215	1 010	F Construction
86	166	145	24	23	1 052	977	41 Construction of buildings
126	267	221	83	70	1 515	1 320	42 Civil engineering
75	183	135	38	14	1 169	898	43 Specialised construction activities
147	202	165	54	33	1 394	1 092	G Wholesale and retail tr.rep. of motor vehic. and mot.
280	212	176	48	29	1 384	1 129	45 Wholesale, retail trade
219	225	193	64	44	1 541	1 253	46 Wholesale trade, except of motor vehic. and mot.
106	165	152	44	28	1 193	1 018	47 Ret. trade, ex. of mot. veh.
154	214	219	64	49	1 307	1 196	H Transportation and storage
159	179	205	43	43	1 196	1 214	49 Land transport and transport via pipelines
171	282	255	112	80	1 523	1 349	52 Warehousing and support activ. for transportation
120	204	185	16	16	1 198	961	53 Postal and courier activities
44	109	105	13	14	913	791	I Accommodation and food service activities
71	134	129	25	25	1 090	935	55 Accommodation
30	95	92	6	8	814	713	56 Food and beverage service activities

T26 Priemerná hrubá mesačná mzda a zložky mzdy mužov a žien podľa ekonomických činností
Average gross monthly earnings and components of earnings men and women by economic activities

2. pokračovanie T26 / 2nd continuation of table T26

EUR

Ekonomická činnosť SK NACE Rev.2 (sektory a divízie)	Priemer za SR	Priemer za SR	v tom zložky priem. hrubej mesač. mzdy				
	Average of the SR	Average of the SR	základná mzda		príplatky a doplatky		prémie a
			Basic earnings		Special premium payments		Bonuses allowan-
			muži	ženy	muži	ženy	muži
	Men	Women	Men	Women	Men	Women	Men
J Informácie a komunikácia	3 091	2 150	2 186	1 545	81	50	327
58 Nakladateľské činnosti	2 066	1 542	1 437	1 120	120	28	155
59 Výroba filmov	2 038	1 605	1 290	1 043	97	96	268
60 Činnosti pre rozhlasové a televízne vysielanie	2 070	1 995	1 569	1 514	119	45	40
61 Telekomunikácie	3 013	2 322	1 979	1 516	44	29	508
62 Počítačové programovanie	3 245	2 294	2 319	1 672	86	49	309
63 Informačné služby	3 161	1 958	2 323	1 457	78	77	336
K Finančné a poisťovacie činnosti	3 388	2 293	2 297	1 521	49	42	452
64 Finančné služby	3 576	2 382	2 417	1 565	54	39	481
65 Poistenie, zaistenie	2 767	2 021	1 926	1 425	33	28	322
66 Pom. čin. finanč. služieb a poistenia	3 622	2 394	2 367	1 438	53	114	608
L Činnosti v oblasti nehnuteľností	1 826	1 482	1 262	1 047	76	42	208
68 Činnosti v oblasti nehnuteľností	1 826	1 482	1 262	1 047	76	42	208
M Odborné, vedecké a technické činnosti	2 269	1 809	1 628	1 330	91	62	232
69 Právne a účtovnícke činnosti	2 354	1 689	1 792	1 289	69	31	206
70 Vedenie firiem; poradenstvo v oblasti riadenia	2 817	2 232	2 072	1 673	87	67	290
71 Architekt. a inžinier. činnosti, tech. testovanie	2 014	1 674	1 378	1 160	88	90	227
72 Vedecký výskum a vývoj	2 050	1 762	1 320	1 089	205	160	216
73 Reklama a prieskum trhu	1 840	1 566	1 369	1 191	10	15	241
74 Ost.odborné, vedecké a technické činnosti	2 249	1 689	1 734	1 227	110	107	91
N Administratívne a podporné služby	1 469	1 388	1 011	1 007	106	53	144
77 Prenájom a lízing	2 263	2 002	1 568	1 477	55	26	359
78 Sprostredkovanie práce	1 327	1 224	901	856	131	94	107
79 Činnosti cestovných agentúr	1 683	1 718	1 073	1 078	5	20	380
80 Bezpečnostné a pátracie služby	1 055	975	748	735	154	97	41
81 Činnosti súv. s údržbou zariadení	1 232	943	851	701	110	53	88
82 Administratívne činnosti	1 971	1 699	1 348	1 262	56	30	237
O Verejná správa; sociálne zabezpečenie	2 189	1 764	1 523	1 123	270	274	153
84 Verejná správa; sociálne zabezpečenie	2 189	1 764	1 523	1 123	270	274	153
P Vzdelávanie	1 666	1 544	1 041	987	188	153	99
85 Vzdelávanie	1 666	1 544	1 041	987	188	153	99
Q Zdravotníctvo a sociálna pomoc	2 410	1 831	1 533	1 241	328	231	112
86 Zdravotníctvo	2 562	1 954	1 633	1 345	340	230	117
87 Starostlivosť v pobytových zariadeniach	1 445	1 403	889	864	260	253	83
88 Sociálna práca bez ubytovania	1 488	1 206	1 060	831	181	141	81
R Umenie, zábava a rekreácia	1 560	1 387	1 013	885	209	186	95
90 Tvorivé, umelecké a zábavné činnosti	1 537	1 420	924	873	311	250	68
91 Činnosti knižníc, archívov	1 554	1 395	945	883	291	209	87
92 Činnosti herní a stávkových kancelárií	1 874	1 330	1 188	798	135	193	205
93 Športové, zábavné a rekreačné činnosti	1 458	1 389	1 045	959	123	99	76
S Ostatné činnosti	1 288	1 250	954	923	74	64	100
94 Činnosti členských organizácií	1 226	1 299	937	961	75	71	61
95 Oprava počítačov, os. potrieb	1 582	1 486	1 075	971	20	50	326
96 Ostatné osobné služby	1 328	1 067	929	801	116	44	88

T26 Priemerná hrubá mesačná mzda a zložky mzdy mužov a žien podľa ekonomických činností
Average gross monthly earnings and components of earnings men and women by economic activities

dokončenie T26 / End of table T26

EUR

Components of average gross monthly earnings					Priemerná čistá mesačná mzda		Economic activity SK NACE Rev. 2 (sections and divisions)
odmeny	náhrady mzdy		ostat. mzd.zložky		Average net monthly earnings		
and ces	Payments for days not worked		Other earning's components				
ženy	muži	ženy	muži	ženy	muži	ženy	
Women	Men	Women	Men	Women	Men	Women	
202	357	258	138	93	2 310	1 618	J Information and communication
120	223	186	132	88	1 551	1 178	58 Publishing activities
173	198	167	185	125	1 518	1 202	59 Motion picture product.
80	222	237	121	120	1 649	1 561	60 Programming and broadcasting activities
395	396	325	83	56	2 265	1 738	61 Telecommunications
189	368	270	162	114	2 420	1 715	62 Comp. program., consultancy
163	351	218	69	42	2 341	1 494	63 Information service activities
279	379	290	211	161	2 488	1 710	K Financial and insurance activities
317	395	298	229	162	2 619	1 769	64 Financial service act.
179	327	270	159	119	2 050	1 524	65 Insurance, pension fund.
268	387	280	207	294	2 670	1 788	66 Act. aux. to fin. services
157	195	179	83	55	1 394	1 145	L Real estate activities
157	195	179	83	55	1 394	1 145	68 Real estate activities
152	258	218	58	45	1 721	1 382	M Professional, scientific and technical activities
119	248	205	38	44	1 780	1 303	69 Legal and accounting activities
182	301	253	65	54	2 108	1 674	70 Act.of head offices
155	241	216	80	53	1 553	1 283	71 Architectur., engineer. act.
237	287	253	21	24	1 523	1 309	72 Scientific research and development
157	199	170	21	32	1 421	1 232	73 Advertising and market research
105	246	203	66	48	1 706	1 319	74 Oth. profes., scient.activ.
130	158	164	51	33	1 154	1 086	N Administrative and support service activities
245	235	226	47	27	1 745	1 488	77 Rental and leasing activities
108	154	145	34	22	1 055	986	78 Employment activities
355	184	183	41	83	1 335	1 319	79 Travel agency activities
32	102	103	9	6	843	788	80 Security and investigation activities
58	144	113	39	18	991	774	81 Services to buildings and landscape activities
151	211	208	118	47	1 516	1 302	82 Offic. admin, bus.sup. act.
126	130	192	108	48	1 740	1 424	O Publ. adm.,compul.soc.sec.
126	130	192	108	48	1 740	1 424	84 Publ. adm., compul. soc. sec.
37	258	261	78	105	1 291	1 205	P Education
37	258	261	78	105	1 291	1 205	85 Education
56	278	234	82	46	1 789	1 392	Q Human health and social work activities
51	296	254	89	47	1 894	1 475	86 Human health activities
80	173	168	41	39	1 122	1 103	87 Residential care activities
47	143	137	22	51	1 170	978	88 Social work activities without accommodation
97	174	167	68	53	1 196	1 073	R Arts, entertainment and recreation
69	170	172	64	56	1 163	1 100	90 Creative, arts and entertainment activities
72	179	179	52	54	1 206	1 080	91 Libraries, oth.cult.act.
140	189	141	156	59	1 406	1 031	92 Gambling and betting activities
122	169	165	46	45	1 133	1 073	93 Sports act., amusement
91	127	137	35	35	1 019	993	S Other service activities
82	118	143	36	41	975	1 024	94 Activities of membership organisations
285	152	163	9	17	1 242	1 158	95 Repai.of comp.,pers. goods
88	146	115	49	20	1 033	874	96 Other personal service activities

T27 Celkový priemerný mesačný počet platených hodín podľa hlavných tried zamestnaní a pohlavia
Average monthly number of hours paid by occupations and sex

hodiny

Zamestnanie (SK ISCO-08)	Priemer za SR						z toho	
	Average of the SR						of which	
	spolu	z toho nadčas	muži	z toho nadčas	ženy	z toho nadčas	odpracované hodiny	
	Total	of which overtime	Men	of which overtime	Women	of which overtime	Hours worked	
							spolu	muži
	Total						Total	Men
Spolu	179,9	2,4	182,2	3,2	177,6	1,7	140,7	144,2
1 Zákonodarcovia, riadiaci pracovníci	183,5	0,9	183,6	0,8	183,4	1,1	145,3	146,5
2 Špecialisti	179,5	1,9	179,8	2,0	179,3	1,9	135,6	140,4
3 Technici a odborní pracovníci	181,8	2,0	184,0	2,9	180,0	1,2	143,1	145,8
4 Administratívni pracovníci	179,1	1,5	181,5	2,7	178,1	1,0	142,0	145,9
5 Pracovníci v službách a obchode	179,1	2,6	180,4	3,1	178,3	2,3	143,2	145,3
6 Kvalifik. pracov. v poľnoh., lesníctve a rybárstve	189,3	4,3	189,5	4,3	188,6	4,0	153,3	153,9
7 Kvalifikovaní pracovníci a remeselníci	185,1	4,2	185,6	4,4	183,2	2,9	143,7	144,2
8 Operátori a montéri strojov a zariadení	183,9	5,1	185,5	5,6	179,4	3,5	145,1	147,3
9 Pomocní a nekvalifikovaní pracovníci	175,0	2,3	180,1	3,5	171,7	1,6	137,5	142,8
0 Príslušníci ozbrojených síl	193,5	0,5	193,7	0,5	192,3	0,4	138,8	139,0

dokončenie T27 / End of table T27

Hours

z toho							Occupation (ISCO-08)
of which							
odprac. hodiny	neodpracované hodiny z dôvodu:						
	Hours not worked relate to						
Hours worked	dovolenky			PN			
	Holiday leave			Sick leave			
ženy	spolu	muži	ženy	spolu	muži	ženy	
Women	Total	Men	Women	Total	Men	Women	
137,3	16,7	16,1	17,4	6,2	5,7	6,7	Total
143,4	16,9	16,4	17,7	2,8	2,4	3,5	1 Managers
132,7	19,3	17,2	20,6	3,7	2,5	4,5	2 Professionals
140,9	16,7	16,3	17,0	4,6	3,9	5,2	3 Technicians and associate professionals
140,3	15,7	15,1	16,0	5,2	5,3	5,2	4 Clerical support workers
141,9	15,9	15,9	15,9	7,5	5,8	8,5	5 Service and sales workers
151,7	15,3	15,1	15,9	10,1	8,5	14,4	6 Skilled agricu., forestry and fishery workers
140,9	16,4	16,3	17,0	9,9	9,1	13,4	7 Craft and related trades workers
138,8	15,7	15,6	16,1	9,4	7,8	14,0	8 Plant and machine operators and assemblers
134,0	15,8	15,3	16,1	10,2	9,3	10,7	9 Elementary occupations
137,5	22,5	22,6	22,2	8,0	7,3	12,5	0 Armed forces occupations

T28 Celkový priemerný mesačný počet platených hodín podľa stupňov vzdelania a pohlavia
Average monthly number of hours paid by education and sex

hodiny

Vzdelanie	Priemer za SR						z toho	
	Average of the SR						of which	
	spolu	z toho nadčas	muži	z toho nadčas	ženy	z toho nadčas	odpracované hodiny	
	Total	of which overtime	Men	of which overtime	Women	of which overtime	Hours worked	
							spolu	muži
	Total		Men		Women		Total	Men
Spolu	179,9	2,4	182,2	3,2	177,6	1,7	140,7	144,2
1 Základné	177,7	3,9	180,8	4,9	174,3	2,8	140,9	144,6
2 Stredné odborné (učňovské) bez maturity	182,2	3,5	184,8	4,4	178,4	2,3	142,7	145,3
3 Úplné stredné odborné (učňovské) s maturitou ¹⁾	183,0	3,0	185,1	3,9	180,0	1,7	143,6	145,7
4 Úplné stredné všeobecné	180,8	1,7	184,8	2,4	178,0	1,2	142,9	147,4
5 Úplné stredné odborné	181,0	2,5	183,5	3,6	179,1	1,8	141,4	144,8
6 Vyššie odborné	179,6	3,4	178,6	3,0	180,0	3,5	137,6	140,3
7 Vysokoškolské - 1. stupeň	179,9	2,4	181,4	2,8	179,1	2,2	139,6	144,0
8 Vysokoškolské - 2. stupeň	179,1	1,6	179,8	1,7	178,6	1,5	137,7	141,6
9 Vysokoškolské - 3. stupeň	172,1	0,6	172,1	0,7	172,2	0,5	126,7	127,7

¹⁾ s výučným listom alebo maturitou z nadstavbového štúdia

dokončenie T28 / End of table T28

Hours

z toho							Education
of which							
odprac. hodiny	neodpracované hodiny z dôvodu:						
	Hours not worked relate to						
Hours worked	dovolenky			PN			
	Holiday leave			Sick leave			
ženy	spolu	muži	ženy	spolu	muži	ženy	
Women	Total	Men	Women	Total	Men	Women	
137,3	16,7	16,1	17,4	6,2	5,7	6,7	Total
136,8	15,5	15,0	16,0	11,7	10,1	13,5	1 Basic
138,8	16,4	16,2	16,7	9,8	9,0	11,0	2 Secondary vocational without maturita
140,6	16,7	16,5	16,9	6,8	6,2	7,8	3 Secondary vocational with maturita ¹⁾
139,6	16,3	16,2	16,4	5,5	4,4	6,3	4 Secondary general with maturita
138,9	16,8	16,2	17,3	5,9	5,3	6,3	5 Secondary specialised with maturita
136,5	18,7	16,8	19,4	5,2	3,4	6,0	6 Higher professional
137,1	17,7	16,5	18,5	4,8	3,2	5,7	7 University - Bachelor degree
134,8	18,3	16,8	19,3	3,6	2,7	4,3	8 University - Master degree
125,5	21,4	21,0	21,7	2,3	1,4	3,4	9 University - PhD. degree

¹⁾ with certificate of apprenticeship or follow - up study

T29 Celkový priemerný mesačný počet platených hodín podľa vekových skupín a pohlavia
Average monthly number of hours paid by age groups and sex

hodiny

Veková skupina	Priemer za SR						z toho	
	Average of the SR						of which	
	spolu	z toho nadčas	muži	z toho nadčas	ženy	z toho nadčas	odpracované hodiny	
	Total	of which overtime	Men	of which overtime	Women	of which overtime	Hours worked	
							spolu	muži
							Total	Men
Spolu	179,9	2,4	182,2	3,2	177,6	1,7	140,7	144,2
do 19 rokov	161,8	2,8	163,9	3,4	158,4	1,8	138,9	139,5
20 - 24 rokov	173,4	2,9	175,8	3,4	170,3	2,3	143,2	145,6
25 - 29 rokov	178,1	2,8	179,8	3,3	176,2	2,1	143,8	146,6
30 - 34 rokov	180,0	2,6	182,2	3,4	177,1	1,7	142,0	145,4
35 - 39 rokov	180,9	2,3	183,9	3,0	177,6	1,5	140,4	144,5
40 - 44 rokov	180,9	2,2	184,0	2,9	177,9	1,5	140,6	144,5
45 - 49 rokov	181,4	2,4	183,7	3,0	179,4	1,8	141,3	144,6
50 - 54 rokov	180,5	2,6	182,2	3,3	179,1	1,9	140,7	143,5
55 - 59 rokov	181,5	2,5	183,9	3,4	179,5	1,7	141,2	144,6
60 a viac rokov	175,7	2,1	178,5	2,9	173,1	1,5	136,5	140,5

dokončenie T29 / End of table T29

Hours

z toho							Age group
of which							
odprac. hodiny	neodpracované hodiny z dôvodu:						
	Hours not worked relate to						
Hours worked	dovolenky			PN			
	Holiday leave			Sick leave			
ženy	spolu	muži	ženy	spolu	muži	ženy	
Women	Total	Men	Women	Total	Men	Women	
137,3	16,7	16,1	17,4	6,2	5,7	6,7	Total
137,9	8,6	8,9	8,0	5,6	5,9	5,1	up to 19 years
140,1	12,3	12,1	12,6	6,0	5,5	6,7	20 - 24 years
140,6	14,2	13,6	14,9	5,8	4,7	7,0	25 - 29 years
137,7	15,9	15,3	16,7	5,8	4,7	7,3	30 - 34 years
135,8	17,3	16,7	17,9	5,2	4,4	6,1	35 - 39 years
136,8	17,2	16,7	17,6	4,9	4,7	5,1	40 - 44 years
138,5	17,2	16,6	17,6	5,4	5,4	5,4	45 - 49 years
138,2	17,1	16,4	17,7	6,7	6,0	7,3	50 - 54 years
138,3	17,4	16,7	18,0	8,1	7,8	8,3	55 - 59 years
132,7	17,4	16,7	18,0	8,3	8,4	8,2	60 years and over

T30 Celkový priemerný mesačný počet platených hodín podľa krajov a pohlavia
Average monthly number of hours paid by regions (NUTS 3) and sex

hodiny

Kraj	Priemer za SR						z toho	
	Average of the SR						of which	
	spolu	z toho nadčas	muži	z toho nadčas	ženy	z toho nadčas	odpracované hodiny	
	Total	of which overtime	Men	of which overtime	Women	of which overtime	Hours worked	
							spolu	muži
							Total	Men
Spolu	179,9	2,4	182,2	3,2	177,6	1,7	140,7	144,2
1 Bratislavský	179,1	2,2	181,5	2,7	176,7	1,6	142,0	144,9
2 Trnavský	181,1	2,6	183,9	3,4	178,5	2,0	141,5	145,4
3 Trenčiansky	180,9	2,9	183,0	3,8	178,8	2,0	141,0	144,2
4 Nitriansky	180,3	2,6	183,1	3,5	177,6	1,8	141,2	145,0
5 Žilinský	179,1	2,5	181,6	3,3	176,7	1,7	139,6	143,7
6 Banskobystrický	179,1	2,4	181,9	3,3	176,6	1,7	139,9	143,7
7 Prešovský	180,4	2,2	182,1	3,1	178,7	1,5	139,5	143,1
8 Košický	180,3	2,3	182,3	2,9	178,3	1,6	139,7	143,1

[DATAcube. np3103rr](#)

dokončenie T30 / End of table T30

Hours

z toho							Region (NUTS 3)
of which							
odprac. hodiny	neodpracované hodiny z dôvodu:						
	Hours not worked relate to						
Hours worked	dovolenky			PN			
	Holiday leave			Sick leave			
ženy	spolu	muži	ženy	spolu	muži	ženy	
Women	Total	Men	Women	Total	Men	Women	
137,3	16,7	16,1	17,4	6,2	5,7	6,7	Total
139,2	16,0	15,6	16,4	4,2	3,7	4,7	1 Bratislava
137,8	16,9	16,2	17,5	7,2	6,3	8,0	2 Trnava
137,8	16,7	16,1	17,4	7,4	6,8	8,1	3 Trenčín
137,4	16,8	16,2	17,3	6,9	6,4	7,4	4 Nitra
135,6	16,9	16,1	17,7	7,1	6,4	7,8	5 Žilina
136,5	17,0	16,2	17,7	6,3	6,4	6,2	6 Banská Bystrica
136,0	17,2	16,3	18,1	7,5	6,9	8,1	7 Prešov
136,1	17,4	16,6	18,3	6,3	6,1	6,4	8 Košice

[DATAcube. np3103rr](#)

T31 Celkový priemerný mesačný počet platených hodín podľa druhu vlastníctva a pohlavia
Average monthly number of hours paid by type of ownership and sex

hodiny

Druh vlastníctva	Priemer za SR						z toho	
	Average of the SR						of which	
	spolu	z toho nadčas	muži	z toho nadčas	ženy	z toho nadčas	odpracované hodiny	
	Total	of which overtime	Men	of which overtime	Women	of which overtime	Hours worked	
							spolu	muži
	Total						Total	Men
Spolu	179,9	2,4	182,2	3,2	177,6	1,7	140,7	144,2
Verejný sektor	178,4	2,3	179,6	3,3	177,7	1,8	134,0	137,8
4 Štátne	179,7	2,6	181,5	3,1	178,4	2,3	138,3	140,1
5 Vlastníctvo územnej samosprávy	176,9	2,0	176,5	3,6	177,1	1,4	129,3	133,7
Súkromný sektor	180,5	2,5	182,9	3,1	177,5	1,7	143,5	145,9
2 Súkromné tuzemské	178,9	1,9	181,5	2,4	175,6	1,3	143,2	145,7
3 Družstevné	185,6	3,9	191,2	4,9	180,8	3,0	148,6	154,5
6 Vlastníctvo združení, polit. strán a cirkv	171,1	1,8	170,7	2,1	171,2	1,6	135,0	138,8
7 Zahraničné	182,4	3,1	184,3	3,8	180,0	2,1	143,6	145,4
8 Medzin.s prevaž. súkrom.sekt.	183,0	3,0	184,9	4,0	180,5	1,7	144,8	147,1

dokončenie T31 / End of table T31

Hours

z toho							Type of ownership
of which							
odprac. hodiny	neodpracované hodiny z dôvodu:						
	Hours not worked relate to						
Hours worked	dovolenky			PN			
	Holiday leave			Sick leave			
ženy	spolu	muži	ženy	spolu	muži	ženy	
Women	Total	Men	Women	Total	Men	Women	
137,3	16,7	16,1	17,4	6,2	5,7	6,7	Total
132,0	20,0	18,9	20,6	5,7	4,9	6,2	Public sector
136,9	19,1	19,0	19,1	5,8	4,7	6,6	4 State
127,7	20,9	18,7	21,8	5,7	5,3	5,8	5 Municipal
140,5	15,4	15,4	15,5	6,4	6,0	7,0	Private sector
140,0	15,1	15,0	15,1	6,1	6,2	6,0	2 Private
143,6	15,6	15,7	15,5	8,5	9,0	8,1	3 Co-operative
133,3	16,1	14,3	16,9	4,6	2,1	5,7	6 Ownership of associations
141,4	15,8	15,7	15,8	6,7	5,6	8,2	7 Foreign
141,9	15,8	15,7	16,0	6,8	5,7	8,3	8 Internation.with prepond.of private sector

T32 Celkový priemerný mesačný počet platených hodín podľa vybranej právnej formy a pohlavia
Average monthly number of hours paid by selected legal types of organization and sex

hodiny

Právna forma	Priemer za SR						z toho	
	Average of the SR						of which	
	spolu	z toho nadčas	muži	z toho nadčas	ženy	z toho nadčas	odpracované hodiny	
	Total	of which over-time	Men	of which over-time	Women	of which over-time	Hours worked	
							spolu	muži
	Total						Total	Men
Spolu	179,9	2,4	182,2	3,2	177,6	1,7	140,7	144,2
111 Verejná obchodná spoločnosť	172,9	1,2	175,0	1,3	172,2	1,1	136,2	140,1
112 Spoločnosť s ručením obmedzeným	180,7	2,3	182,8	2,8	177,8	1,6	144,0	146,1
113 Komanditná spoločnosť	182,5	2,8	184,1	3,2	180,4	2,3	145,8	146,5
119 Nezisková organizácia	170,0	1,2	163,8	1,4	171,6	1,1	120,9	117,4
121 Akciová spoločnosť	181,1	3,6	183,0	4,8	178,4	2,0	142,3	144,2
205 Družstvo	185,9	4,1	191,8	5,2	181,0	3,3	149,0	155,2
301 Štátny podnik	179,6	1,0	180,4	1,2	177,1	0,3	137,9	138,9
321 Rozpočtová organizácia	179,2	1,1	181,5	1,2	178,3	1,1	132,8	137,6
331 Príspevková organizácia	179,9	5,3	180,4	6,9	179,7	4,6	136,4	138,5
382 Verejnoprávna inštitúcia	175,3	0,9	173,4	1,5	176,6	0,5	129,1	127,8
421 Zahr.osoba so sídlom mimo územia SR	185,0	1,7	186,2	2,4	183,9	1,1	147,1	150,2
701 Združenie (zväz, spolok, spoloč.,klub)	164,6	1,1	175,2	1,8	160,8	0,9	134,2	141,7
721 Cirkevná organizácia	173,3	0,3	172,2	0,1	174,5	0,5	141,5	144,5
751 Záujmové združenie práv.osôb	184,0	4,4	186,0	5,3	179,1	2,2	152,0	154,0
801 Obec (obecný úrad), mesto (mestský úrad)	173,4	1,1	172,1	1,9	174,0	0,7	130,0	134,5
803 Samosprávny kraj (úrad samosprávneho kraja)	177,8	0,4	177,0	0,8	178,2	0,2	134,1	135,3

dokončenie T32 / End of table T32

Hours

z toho							Legal type of organization
of which							
odprac. hodiny	neodpracované hodiny z dôvodu:						
	Hours not worked relate to						
Hours worked	dovolenky			PN			
	Holiday leave			Sick leave			
ženy	spolu	muži	ženy	spolu	muži	ženy	
Women	Total	Men	Women	Total	Men	Women	
137,3	16,7	16,1	17,4	6,2	5,7	6,7	Total
135,0	16,5	15,8	16,7	13,7	8,8	15,3	111 Public commercial company
141,2	15,3	15,3	15,3	6,4	5,9	7,0	112 Limited liability company
144,8	15,5	15,8	15,1	5,6	5,6	5,7	113 Société commandite
121,8	22,3	21,3	22,5	4,4	2,8	4,8	119 Not profitable organization
139,7	15,8	15,7	15,9	6,3	5,8	7,0	121 Joint stock company
143,8	15,5	15,4	15,5	8,7	9,5	8,2	205 Cooperative
134,9	16,7	16,7	16,8	3,9	3,8	4,4	301 State enterprise
130,9	21,9	21,1	22,2	5,9	5,3	6,1	321 Budgetary organization
135,4	19,2	18,6	19,5	6,3	5,3	6,7	331 Organization based on contributions
129,9	21,5	21,9	21,2	4,5	2,6	5,6	382 Public legal institution
144,4	16,4	15,7	17,0	4,2	2,5	5,6	421 Foreign person
131,6	14,0	15,2	13,6	3,3	1,9	3,9	701 Association (league, union, society, club, etc.)
137,9	14,5	13,0	16,3	3,7	1,2	6,8	721 Ecclesiastical organization
147,0	12,9	12,9	13,1	2,1	1,6	3,5	751 Interest association of legal entities
128,2	18,6	16,4	19,5	5,7	4,9	6,0	801 Community (municipal office)
133,6	18,3	17,9	18,5	4,9	3,4	5,6	803 Autonomous region

T33 Celkový priemerný mesačný počet platených hodín podľa ekonomických činností a pohlavia
Average monthly number of hours paid by economic activities and sex

hodiny

Ekonomická činnosť SK NACE Rev.2 (sektory a divízie)	Priemer za SR						z toho	
	Average of the SR						of which	
	spolu	z toho nadčas	muži	z toho nadčas	ženy	z toho nadčas	odpracované hodiny	
	Total	of which overtime	Men	of which overtime	Women	of which overtime	Hours worked	
							spolu	muži
	Total	of which overtime	Men	of which overtime	Women	of which overtime	Total	Men
Spolu	179,9	2,4	182,2	3,2	177,6	1,7	140,7	144,2
A Poľnohospodárstvo, lesníctvo a rybolov	188,4	3,8	191,3	4,7	180,8	1,5	151,3	154,0
01 Pest. plodín, chov zvierat	190,2	4,4	193,1	5,6	183,5	1,6	154,4	157,4
02 Lesníctvo a ťažba dreva	181,1	1,1	185,1	1,3	165,5	0,3	139,0	142,2
B Ťažba a dobývanie	179,7	3,3	180,6	3,7	175,5	1,5	139,3	139,7
08 Iná ťažba a dobývanie	179,7	3,3	180,5	3,7	175,7	1,5	139,4	139,7
C Priemyselná výroba	182,3	3,5	183,4	4,1	180,3	2,5	142,3	143,7
10 Výroba potravín	181,2	5,0	182,6	6,4	179,9	3,7	144,7	147,3
11 Výroba nápojov	180,9	2,4	182,2	3,1	178,8	1,1	141,4	143,0
13 Výroba textilu	183,1	2,7	181,2	2,3	184,3	2,9	143,6	144,0
14 Výroba odevov	180,6	0,9	173,9	1,4	181,7	0,8	139,4	138,4
15 Výroba kože a kožených výrobkov	182,3	3,6	181,4	3,7	182,9	3,6	141,0	142,0
16 Spracovanie dreva	179,1	1,7	182,2	1,8	168,6	1,2	141,2	143,6
17 Výroba papiera a papierových výrobkov	182,9	4,9	183,8	5,9	180,9	2,8	143,3	145,0
18 Tlač a reprodukcia záznamových médií	185,5	3,7	187,6	4,2	183,0	3,0	148,6	150,1
20 Výroba chemikálií a chemických produktov	181,0	2,7	181,1	3,4	180,7	1,3	141,9	143,2
21 Výr.základných farmaceut. výr.	178,3	2,1	180,1	2,8	177,2	1,6	141,8	145,2
22 Výroba výrobkov z gumy a plastu	182,3	3,6	183,2	4,2	180,7	2,7	142,7	143,9
23 Výroba ostat. nekov.výrobkov	182,4	3,5	184,3	4,3	177,4	1,3	143,5	145,2
24 Výroba a spracovanie kovov	177,4	3,6	177,5	4,0	176,9	2,2	137,7	138,0
25 Výroba kov.konstrukcií okrem strojov a zariad.	183,1	3,1	184,1	3,5	180,6	1,8	142,9	144,3
26 Výroba počítačových výr.	182,6	1,7	185,5	2,1	179,8	1,3	142,8	147,3
27 Výroba elektrických zariadení	182,2	3,2	183,6	3,7	180,6	2,6	141,5	144,4
28 Výroba strojov a zariadení i. n.	184,0	3,8	185,1	4,3	180,6	2,0	141,2	142,5
29 Výroba motor. vozidiel, návesov a prívesov	182,4	4,0	183,1	4,5	181,1	3,1	141,4	142,1
30 Stavba lodí a člnov	188,9	7,4	189,6	8,8	186,7	2,9	147,6	148,2
31 Výroba nábytku	181,9	1,6	184,4	1,9	177,6	1,1	142,5	145,3
32 Iná výroba	183,6	2,9	183,6	3,7	183,6	2,4	143,6	144,2
33 Oprava a inštalácia strojov a prístrojov	184,7	3,4	187,4	4,0	175,7	1,0	146,3	148,1
D Dodávka elektriny, plynu, pary a stud. vzduchu	183,2	4,2	184,7	5,4	179,1	0,7	140,7	142,2
35 Dodávka elektriny, plynu, pary,stud. vzduchu	183,2	4,2	184,7	5,4	179,1	0,7	140,7	142,2
E Dodávka vody; odvod odp. vôd, odstraň. odpad.	183,7	3,7	185,0	4,5	179,1	0,9	141,0	142,5
36 Zber, úprava a dodávka vody	181,1	3,1	182,3	3,9	177,1	0,4	134,7	136,1
38 Zber, sprac., likv. odpadov	185,7	4,2	187,0	4,9	180,8	1,4	145,9	147,3
F Stavebníctvo	184,1	1,9	185,5	2,3	179,1	0,5	145,7	146,5
41 Výstavba budov	181,6	1,1	182,7	1,4	178,1	0,2	144,1	144,3
42 Inžinierske stavby	188,3	4,2	189,6	4,8	182,8	1,6	148,2	148,7
43 Špecializované stavebné práce	183,6	1,3	185,3	1,6	178,1	0,2	145,5	146,9
G Veľkoobchod a maloob.; oprava motor. vozidiel	181,2	1,7	183,9	1,8	179,1	1,7	145,4	148,1
45 Veľkoobchod a maloobchod	183,3	1,3	185,4	1,5	176,5	0,6	146,7	148,5
46 Veľkoobchod okrem mot. vozidiel a mot.	183,8	1,5	186,4	1,9	180,7	1,0	147,3	149,8
47 Maloobchod okrem mot. vozidiel a mot.	178,8	2,0	179,7	1,8	178,5	2,1	143,8	145,5
H Doprava a skladovanie	183,2	3,7	185,0	4,5	178,5	1,6	146,1	148,6
49 Pozemná doprava a doprava potrubím	185,4	4,8	186,6	5,4	179,2	2,2	150,3	151,6
52 Skladové a pomocné činnosti v doprave	181,7	2,4	182,3	2,8	180,4	1,3	142,0	143,1
53 Poštové služby a služby kuriérov	176,9	2,4	182,3	5,5	175,0	1,4	137,4	144,3

T33 Celkový priemerný mesačný počet platených hodín podľa ekonomických činností a pohlavia
Average monthly number of hours paid by economic activities and sex

1. pokračovanie T33 / 1st continuation of table T33

Hours

z toho							Economic activity SK NACE Rev. 2 (sections and divisions)
of which							
odprac. hodiny	neodpracované hodiny z dôvodu:						
	Hours not worked relate to						
Hours worked	dovolenky			PN			
	Holiday leave			Sick leave			
ženy	spolu	muži	ženy	spolu	muži	ženy	
Women	Total	Men	Women	Total	Men	Women	
137,3	16,7	16,1	17,4	6,2	5,7	6,7	Total
144,3	15,3	15,4	15,3	6,9	6,4	8,2	A Agriculture, forestry and fishing
147,4	15,0	14,9	15,2	7,6	7,0	9,0	01 Crop and animal prod.
126,7	16,8	17,1	15,4	4,1	4,2	3,4	02 Forestry and logging
137,3	15,2	15,5	13,9	9,2	9,4	8,1	B Mining and quarrying
137,8	15,1	15,3	13,7	9,0	9,3	7,2	08 Other mining and quarrying
139,7	16,0	15,8	16,2	8,5	7,3	10,6	C Manufacturing
142,4	15,1	14,7	15,5	10,0	8,7	11,2	10 Manufacture of food products
138,5	15,6	15,5	15,6	5,9	5,0	7,5	11 Manufacture of beverages
143,2	16,3	15,7	16,6	9,3	7,0	10,9	13 Manufacture of textiles
139,6	16,7	15,0	16,9	9,7	5,0	10,5	14 Manufacture of wearing apparel
140,5	17,0	16,2	17,5	11,6	8,3	13,4	15 Manufacture of leather and related products
133,1	15,2	15,4	14,5	7,9	7,7	8,5	16 Manufacture of wood
139,6	15,1	14,9	15,6	7,4	6,5	9,3	17 Manufacture of paper and paper products
146,9	15,6	15,9	15,3	6,1	5,1	7,2	18 Printing and reproduction of recorded media
139,1	15,9	15,7	16,3	7,0	6,4	8,4	20 Manufacture of chemicals, chemical products
139,5	15,0	14,6	15,3	7,5	5,5	8,8	21 Manuf. of basic pharm. prod.
140,4	16,0	15,9	16,2	9,6	8,3	11,8	22 Manufacture of rubber and plastic products
138,8	15,9	15,9	15,8	7,0	7,1	6,7	23 Manuf.of other non-metallic products
136,6	15,5	15,4	15,8	8,2	8,0	9,2	24 Manufacture of basic metals
139,0	16,1	16,0	16,6	8,5	8,2	9,5	25 Manufacture of fabric.metal prod.
138,5	16,2	15,9	16,5	8,1	4,6	11,4	26 Manuf.of computer prod.
138,1	16,3	16,0	16,8	8,9	6,5	11,8	27 Manufacture of electrical equipment
137,3	16,6	16,5	16,8	9,2	8,8	10,4	28 Manufacture of machineryand equipment n.e.c.
139,9	15,9	15,7	16,3	7,8	5,9	11,7	29 Manuf. of mot. vehicles
145,7	16,4	16,4	16,3	11,0	11,8	8,5	30 Manufacture of other transport equipment
137,7	15,8	15,8	15,7	8,7	7,7	10,6	31 Manufacture of furniture
143,3	16,1	15,8	16,3	8,8	5,7	10,5	32 Other manufacturing
140,1	15,9	16,2	15,0	5,3	5,6	4,5	33 Repair, instal. of machin.
136,5	17,8	17,8	17,9	4,1	4,2	3,6	D Electricity, gas, steam and air conditioning supply
136,5	17,8	17,8	17,9	4,1	4,2	3,6	35 Electricity, gas, steam and air conditioning supply
135,7	17,3	17,3	17,1	7,3	7,6	6,3	E Water supply; sewerage
130,1	17,9	18,0	17,7	6,9	7,1	6,2	36 Water collection, treatment and supply
140,5	16,8	16,8	16,7	7,6	7,9	6,4	38 Waste coll., disposal act.
142,8	15,8	16,0	15,2	8,9	9,3	7,8	F Construction
143,2	15,5	15,7	14,7	10,2	10,7	8,6	41 Construction of buildings
146,0	15,9	16,1	14,8	8,9	10,1	3,9	42 Civil engineering
141,0	16,1	16,2	15,8	8,0	7,7	8,9	43 Specialised construction activities
143,3	15,4	15,4	15,4	5,9	4,8	6,7	G Wholesale and retail tr. rep. of motor vehic. and mot.
140,8	15,3	15,4	14,9	4,8	4,6	5,3	45 Wholesale, retail trade
144,2	15,7	15,7	15,6	4,7	4,4	5,0	46 Wholesale trade, except of motor vehic. and mot.
143,1	15,2	15,0	15,3	6,9	5,5	7,5	47 Ret. trade, ex. of mot. veh.
139,7	15,6	15,5	15,7	5,7	5,6	5,8	H Transportation and storage
143,8	15,3	15,3	15,3	5,4	5,8	3,5	49 Land transport and transport via pipelines
139,8	16,3	16,2	16,4	5,6	5,5	5,8	52 Warehousing and support activ. for transportation
135,0	15,4	15,3	15,4	7,6	5,0	8,5	53 Postal and courier activities

T33 Celkový priemerný mesačný počet platených hodín podľa ekonomických činností a pohlavia
Average monthly number of hours paid by economic activities and sex

 2. pokračovanie T33 / 2nd continuation of table T33
 hodiny

Ekonomická činnosť SK NACE Rev.2 (sekcie a divízie)	Priemer za SR						z toho	
	Average of the SR						of which	
	spolu	z toho nadčas	muži	z toho nadčas	ženy	z toho nadčas	odpracované hodiny	
	Total	of which overtime	Men	of which overtime	Women	of which overtime	Hours worked	
							spolu	muži
	Total	of which overtime	Men	of which overtime	Women	of which overtime	Total	Men
I Ubytovacie a stravovacie služby	172,3	0,9	177,2	1,1	169,7	0,8	139,9	145,6
55 Ubytovanie	180,4	1,0	183,3	1,0	178,9	1,1	145,8	150,6
56 Činnosti reštaurácií a pohostinstiev	167,9	0,8	173,8	1,1	164,7	0,7	136,7	142,9
J Informácie a komunikácia	184,4	1,4	186,7	1,8	179,9	0,8	147,2	149,4
58 Nakladateľské činnosti	173,3	0,2	173,6	0,2	173,0	0,1	138,9	140,5
59 Výroba filmov	182,7	0,8	187,3	1,5	177,4	-	149,9	155,9
60 Činnosti pre rozhlasové a televízne vysielanie	182,8	2,1	183,7	3,2	181,6	0,5	147,5	149,4
61 Telekomunikácie	190,5	1,8	191,5	2,3	188,2	0,6	147,7	149,3
62 Počítačové programovanie	184,9	1,4	186,9	1,7	180,1	0,8	148,2	150,1
63 Informačné služby	179,6	1,4	183,4	1,3	175,1	1,5	144,6	147,1
K Finančné a poisťovacie činnosti	174,7	0,5	173,7	0,8	175,3	0,3	137,1	138,3
64 Finančné služby	180,4	0,5	181,7	0,9	179,6	0,3	141,7	144,8
65 Poistenie, zaistenie	157,5	0,5	148,6	0,6	162,0	0,4	122,8	117,7
66 Pom.čin.finanč.služieb	179,4	0,1	178,8	0,1	179,8	0,1	142,7	143,9
L Činnosti v oblasti nehnuteľností	176,8	1,2	180,2	1,7	173,2	0,8	141,4	145,0
68 Činnosti v oblasti nehnuteľností	176,8	1,2	180,2	1,7	173,2	0,8	141,4	145,0
M Odborné, vedecké a technické činnosti	178,9	1,0	180,3	1,3	177,7	0,7	142,3	144,9
69 Právne a účtovnícke činnosti	179,4	0,3	180,1	0,6	179,2	0,3	142,8	147,2
70 Vedenie firiem; poradenstvo v oblasti riadenia	179,8	1,9	181,7	2,0	178,0	1,8	145,8	148,6
71 Architekt. a inžinier. činnosti, tech. testovanie	180,7	1,2	181,9	1,5	178,5	0,6	143,7	145,7
72 Vedecký výskum a vývoj	174,5	0,9	174,0	1,4	175,1	0,3	127,3	128,1
73 Reklama a prieskum trhu	181,2	0,0	186,3	0,1	177,5	0,0	147,3	153,2
74 Ost.odborné, vedecké čin.	163,4	0,9	162,9	1,4	163,9	0,4	130,4	131,5
N Administratívne a podporné služby	174,3	2,7	173,7	3,1	175,2	2,1	141,5	141,9
77 Prenájom a lízing	189,1	1,9	187,6	1,5	191,1	2,4	152,4	152,2
78 Sprostredkovanie práce	171,5	3,7	171,0	3,7	172,2	3,7	140,9	141,1
79 Čin. cestovných agentúr	176,1	0,3	169,9	0,1	180,5	0,4	142,8	137,4
80 Bezpečnostné a pátracie služby	170,6	4,5	171,2	4,8	168,0	3,3	141,2	142,1
81 Činnosti súv. s údržbou zariadení	170,3	2,0	175,9	2,8	165,5	1,2	136,7	140,4
82 Administratívne činnosti	178,0	1,8	174,6	1,9	181,1	1,7	142,7	141,5
O Verejná správa; sociálne zabezpečenie	177,7	0,8	181,3	1,2	175,5	0,5	137,7	141,4
84 Verejná správa; sociálne zabezpečenie	177,7	0,8	181,3	1,2	175,5	0,5	137,7	141,4
P Vzdelávanie	176,1	1,4	170,6	1,8	177,6	1,3	123,9	121,6
85 Vzdelávanie	176,1	1,4	170,6	1,8	177,6	1,3	123,9	121,6
Q Zdravotníctvo a sociálna pomoc	178,3	4,9	178,6	8,4	178,2	4,0	139,5	142,1
86 Zdravotníctvo	178,0	5,6	178,5	9,5	177,9	4,5	139,8	142,7
87 Starostlivosť v pobytových zariadeniach	180,9	2,1	181,8	2,0	180,8	2,1	139,1	139,8
88 Sociálna práca bez ubytovania	167,1	0,7	156,1	1,3	168,5	0,6	132,7	127,5
R Umenie, zábava a rekreácia	175,7	1,8	176,5	2,2	175,0	1,5	138,5	139,9
90 Tvorivé, umelecké a zábavné činnosti	177,2	0,8	178,5	0,9	176,1	0,7	138,9	141,2
91 Činnosti knižníc, archívov	174,8	1,2	177,0	2,3	173,8	0,7	134,9	138,4
92 Činnosti herní a stávkových kancelárií	162,8	3,0	154,5	2,1	167,4	3,5	133,8	126,9
93 Športové, zábavné a rekreačné činnosti	182,2	2,3	183,3	3,0	181,2	1,6	144,0	144,7
S Ostatné činnosti	172,6	1,3	175,2	1,5	170,8	1,1	140,1	144,6
94 Činnosti členských organizácií	169,7	1,1	173,6	1,5	167,0	0,8	138,7	144,5
95 Oprava počítačov, os. potrieb	188,6	1,2	188,6	1,3	188,5	1,1	152,3	153,7
96 Ostatné osobné služby	177,0	1,9	171,0	1,7	179,5	2,0	140,4	136,9

T33 Celkový priemerný mesačný počet platených hodín podľa ekonomických činností a pohlavia
Average monthly number of hours paid by economic activities and sex

dokončenie T33 / End of table T33

Hours

z toho							Economic activity SK NACE Rev. 2 (sections and divisions)
of which							
odprac. hodiny	neodpracované hodiny z dôvodu:						
Hours worked	Hours not worked relate to						
ženy	dovolenky			PN			
	Holiday leave			Sick leave			
ženy	spolu	muži	ženy	spolu	muži	ženy	
Women	Total	Men	Women	Total	Men	Women	
136,8	14,1	13,9	14,2	6,6	4,6	7,7	I Accommodation and food service activities
143,2	15,6	15,0	15,9	6,0	5,1	6,5	55 Accommodation
133,3	13,2	13,2	13,3	6,9	4,4	8,3	56 Food and beverage service activities
143,0	16,0	16,1	15,8	2,5	2,0	3,6	J Information and communication
137,5	15,2	14,5	15,7	2,2	1,3	2,9	58 Publishing activities
142,9	14,4	14,1	14,8	1,1	1,1	1,1	59 Motion picture product.
144,6	15,5	15,3	15,7	2,3	2,2	2,6	60 Programming and broadcasting activities
144,1	17,9	17,9	18,0	3,5	2,7	5,3	61 Telecommunications
143,9	15,9	16,0	15,8	2,3	1,8	3,5	62 Comp. program., consultancy
141,6	15,0	15,5	14,3	2,9	2,0	4,1	63 Information service activities
136,5	15,4	15,0	15,7	4,3	1,9	5,5	K Financial and insurance activities
139,9	15,8	15,6	15,9	4,7	2,0	6,2	64 Financial service act.
125,4	14,1	12,9	14,6	3,9	2,1	4,9	65 Insurance, pension fund.
142,1	16,3	15,7	16,7	1,4	1,3	1,5	66 Act. aux. to fin. services
137,4	15,2	15,2	15,3	5,1	6,8	3,3	L Real estate activities
137,4	15,2	15,2	15,3	5,1	6,8	3,3	68 Real estate activities
140,0	15,6	15,2	16,0	3,2	2,6	3,7	M Professional, scientific and technical activities
141,1	15,3	13,9	15,8	2,8	1,5	3,3	69 Legal and accounting activities
143,2	14,7	14,5	15,0	3,3	2,4	4,1	70 Act.of head offices
140,1	15,6	15,2	16,3	3,7	3,5	4,0	71 Architectur., engineer. act.
126,3	22,1	21,7	22,7	3,0	2,2	4,1	72 Scientific research and development
142,9	14,0	13,7	14,1	3,1	2,0	3,9	73 Advertising and market research
129,4	14,0	13,6	14,3	3,0	3,4	2,5	74 Oth. profes., scient.activ.
141,0	13,8	13,6	14,1	5,6	5,2	6,2	N Administrative and support service activities
152,6	15,8	15,3	16,5	3,8	2,9	5,2	77 Rental and leasing activities
140,6	11,7	11,0	12,6	6,2	5,6	6,9	78 Employment activities
146,6	15,3	15,2	15,3	1,1	1,0	1,2	79 Travel agency activities
137,6	13,5	13,6	13,3	6,2	5,6	8,5	80 Security and investigation activities
133,5	14,2	15,1	13,3	6,4	5,6	7,0	81 Services to buildings and landscape activities
143,8	14,4	13,8	15,0	5,6	5,3	5,8	82 Offic. admin, bus.sup. act.
135,4	18,8	18,9	18,8	6,2	5,7	6,6	O Publ. adm.,compul.soc.sec.
135,4	18,8	18,9	18,8	6,2	5,7	6,6	84 Publ.adm., compul.soc.sec.
124,5	23,6	22,7	23,9	4,7	3,2	5,1	P Education
124,5	23,6	22,7	23,9	4,7	3,2	5,1	85 Education
138,8	16,9	15,9	17,2	6,6	4,7	7,0	Q Human health and social work activities
139,0	16,5	15,5	16,8	6,2	4,6	6,6	86 Human health activities
139,0	19,2	19,5	19,1	8,4	5,7	8,8	87 Residential care activities
133,4	15,5	13,0	15,8	5,3	1,8	5,8	88 Social work activities without accommodation
137,5	16,4	16,3	16,4	4,3	3,2	5,1	R Arts, entertainment and recreation
137,0	17,3	17,2	17,3	3,9	3,0	4,7	90 Creative, arts and entertainment activities
133,4	17,4	17,3	17,5	5,1	4,2	5,6	91 Libraries, oth.cult.act.
137,6	13,2	12,7	13,5	3,8	2,1	4,7	92 Gambling and betting activities
143,2	16,4	16,6	16,2	4,1	3,2	5,1	93 Sports act., amusement
137,0	14,5	13,7	15,1	4,3	3,0	5,1	S Other service activities
134,8	14,0	13,2	14,6	3,4	1,4	4,8	94 Activities of membership organisations
148,8	15,6	15,3	16,3	7,8	9,3	4,4	95 Repai.of comp.,pers. goods
141,9	16,1	14,7	16,6	6,0	5,4	6,3	96 Other personal service activities

T34 Odpracovaný čas, priemerná hrubá mesačná mzda podľa pracovného času, pohlavia a hlavných tried zamestnaní
Hours worked, average gross monthly earnings by types of working time, sex and occupations

hodiny/mesiac, EUR

Zamestnanie (SK ISCO-08 2020)	Plný pracovný čas					
	Full - time					
	spolu		muži		ženy	
	Total		Men		Women	
	odprac. čas	priem.hrubá mes. mzda	odprac. čas	priem.hrubá mes. mzda	odprac. čas	priem.hrubá mes. mzda
	Hours worked	Aver.gross mon.earnings	Hours worked	Aver.gross mon.earnings	Hours worked	Aver.gross mon.earnings
Spolu	145,4	1 817	147,7	1 978	143,1	1 650
1 Zákonodarcovia, riadiaci pracovníci	147,9	3 361	149,2	3 671	145,9	2 879
2 Špecialisti	141,7	2 318	146,5	2 666	138,6	2 098
3 Technici a odborní pracovníci	145,4	1 919	147,4	2 123	143,7	1 745
4 Administratívni pracovníci	146,7	1 438	149,7	1 508	145,3	1 407
5 Pracovníci v službách a obchode	149,0	1 310	150,3	1 459	148,1	1 215
6 Kvalifik. pracov. v poľnoh., lesníctve a rybárstve	154,3	1 343	154,9	1 357	152,8	1 306
7 Kvalifikovaní pracovníci a remeselníci	144,2	1 605	144,7	1 681	141,9	1 244
8 Operátori a montéri strojov a zariadení	146,0	1 512	148,2	1 580	139,9	1 315
9 Pomocní a nekvalifikovaní pracovníci	144,8	1 073	147,5	1 181	142,7	994
0 Príslušníci ozbrojených síl	138,8	2 517	139,0	2 528	137,6	2 446

dokončenie T34 / End of table T34

Hours/month, EUR

Kratší pracovný čas						Occupation (ISCO-08)
Part - time						
spolu		muži		ženy		
Total		Men		Women		
odprac. čas	priem.hrubá mes. mzda	odprac. čas	priem.hrubá mes. mzda	odprac. čas	priem.hrubá mes. mzda	
Hours worked	Aver.gross mon.earnings	Hours worked	Aver.gross mon.earnings	Hours worked	Aver.gross mon.earnings	
88,7	981	84,4	1 049	90,9	947	Total
92,0	2 124	91,3	2 338	93,0	1 805	1 Managers
80,1	1 318	76,2	1 362	82,2	1 295	2 Professionals
93,6	1 169	87,8	1 262	95,8	1 135	3 Technicians and associate professionals
97,1	919	93,5	890	98,1	927	4 Clerical support workers
101,4	793	95,0	731	103,9	817	5 Service and sales workers
89,0	721	88,7	718	89,6	729	6 Skilled agricultural, forestry and fishery workers
109,7	1 188	108,0	1 338	112,4	945	7 Craft and related trades workers
99,6	936	99,2	945	100,2	921	8 Plant and machine operators, and assemblers
89,9	595	86,2	596	91,0	595	9 Elementary occupations
116,1	2 377	-	-	116,1	2 377	0 Armed forces occupations

T35 Odpracovaný čas, priemerná hrubá mesačná mzda podľa pracovného času, pohlavia a stupňov vzdelania
Hours worked, average gross monthly earnings by types of working time, sex and education

hodiny/mesiac, EUR

Vzdelanie	Plný pracovný čas					
	Full - time					
	spolu		muži		ženy	
	Total		Men		Women	
	odprac. čas	priem.hrubá mes. mzda	odprac. čas	priem.hrubá mes. mzda	odprac. čas	priem.hrubá mes. mzda
	Hours worked	Aver.gross mon.earnings	Hours worked	Aver.gross mon.earnings	Hours worked	Aver.gross mon.earnings
Spolu	145,4	1 817	147,7	1 978	143,1	1 650
1 Základné	145,6	1 286	147,6	1 402	143,1	1 147
2 Stredné odborné (učňovské) bez maturity	145,6	1 410	147,2	1 550	143,1	1 191
3 Úplné stredné odborné (učňovské) s maturitou ¹⁾	145,8	1 623	147,0	1 812	144,0	1 330
4 Úplné stredné všeobecné	147,1	1 628	149,5	1 845	145,2	1 460
5 Úplné stredné odborné	144,6	1 713	146,7	1 909	142,9	1 555
6 Vyššie odborné	143,7	1 942	148,5	2 040	141,7	1 902
7 Vysokoškolské - 1. stupeň	144,0	1 972	148,2	2 266	141,6	1 801
8 Vysokoškolské - 2. stupeň	143,4	2 476	147,1	2 861	140,6	2 185
9 Vysokoškolské - 3. stupeň	138,4	2 643	139,6	2 839	137,0	2 422

¹⁾ s výučným listom alebo maturitou z nadstavbového štúdia

dokončenie T35 / End of table T35

Hours/month, EUR

Kratší pracovný čas						Education
Part - time						
spolu		muži		ženy		
Total		Men		Women		
odprac. čas	priem.hrubá mes. mzda	odprac. čas	priem.hrubá mes. mzda	odprac. čas	priem.hrubá mes. mzda	
Hours worked	Aver.gross mon.earnings	Hours worked	Aver.gross mon.earnings	Hours worked	Aver.gross mon.earnings	
88,7	981	84,4	1 049	90,9	947	Total
94,6	733	91,5	740	95,9	729	1 Basic
98,4	771	93,3	804	100,9	755	2 Secondary vocational without maturita
103,3	937	96,3	951	106,2	931	3 Secondary vocational with maturita ¹⁾
94,0	878	95,0	1 000	93,8	848	4 Secondary general with maturita
97,0	1 016	92,4	1 075	98,3	1 000	5 Secondary specialised with maturita
88,6	933	79,4	774	92,8	1 006	6 Higher professional
88,3	1 055	84,5	1 182	89,9	1 000	7 University - Bachelor degree
81,3	1 327	79,0	1 430	82,7	1 265	8 University - Master degree
66,1	1 254	66,9	1 327	65,1	1 168	9 University - PhD. degree

¹⁾ with certificate of apprenticeship or follow - up study

T36 Odpracovaný čas, priemerná hrubá mesačná mzda podľa pracovného času, pohlavia a vekových skupín
Hours worked, average gross monthly earnings by types of working time, sex and age groups

hodiny/mesiac, EUR

Veková skupina	Plný pracovný čas					
	Full - time					
	spolu		muži		ženy	
	Total		Men		Women	
	odprac. čas	priem.hrubá mes. mzda	odprac. čas	priem.hrubá mes. mzda	odprac. čas	priem.hrubá mes. mzda
	Hours worked	Aver.gross mon.earnings	Hours worked	Aver.gross mon.earnings	Hours worked	Aver.gross mon.earnings
Spolu	145,4	1 817	147,7	1 978	143,1	1 650
do 19 rokov	149,0	1 173	147,9	1 234	150,9	1 068
20 - 24 rokov	148,9	1 355	149,6	1 413	147,8	1 272
25 - 29 rokov	148,2	1 633	149,8	1 697	146,3	1 558
30 - 34 rokov	146,1	1 825	148,1	1 943	143,4	1 661
35 - 39 rokov	144,7	1 899	147,1	2 082	141,7	1 678
40 - 44 rokov	145,0	1 948	147,3	2 182	142,7	1 705
45 - 49 rokov	145,3	1 925	147,6	2 150	143,2	1 715
50 - 54 rokov	145,1	1 820	147,5	2 005	142,9	1 648
55 - 59 rokov	144,8	1 710	147,3	1 856	142,5	1 583
60 a viac rokov	144,7	1 762	147,5	1 850	142,0	1 675

dokončenie T36 / End of table T36

Hours/month, EUR

Kratší pracovný čas						Age group
Part - time						
spolu		muži		ženy		
Total		Men		Women		
odprac. čas	priem.hrubá mes. mzda	odprac. čas	priem.hrubá mes. mzda	odprac. čas	priem.hrubá mes. mzda	
Hours worked	Aver.gross mon.earnings	Hours worked	Aver.gross mon.earnings	Hours worked	Aver.gross mon.earnings	
88,7	981	84,4	1 049	90,9	947	
83,2	641	79,6	615	86,7	667	up to 19 years
94,0	796	89,0	780	96,9	805	20 - 24 years
84,8	814	84,5	817	85,0	812	25 - 29 years
89,8	1 007	90,0	1 084	89,7	966	30 - 34 years
90,1	1 042	84,2	1 132	92,5	1 007	35 - 39 years
89,7	1 067	84,6	1 136	91,6	1 041	40 - 44 years
90,3	1 012	79,8	1 095	94,5	979	45 - 49 years
87,3	1 003	80,8	1 067	91,1	966	50 - 54 years
92,1	943	90,1	1 051	93,0	892	55 - 59 years
84,7	945	83,8	1 046	85,2	880	60 years and over

T37 Odpracovaný čas, priemerná hrubá mesačná mzda podľa pracovného času, pohlavia a krajov**Hours worked, average gross monthly earnings by types of working time, sex and regions (NUTS 3)**

hodiny/mesiac, EUR

Kraj	Plný pracovný čas					
	Full - time					
	spolu		muži		ženy	
	Total		Men		Women	
	odprac. čas	priem.hrubá mes. mzda	odprac. čas	priem.hrubá mes. mzda	odprac. čas	priem.hrubá mes. mzda
	Hours worked	Aver.gross mon.earnings	Hours worked	Aver.gross mon.earnings	Hours worked	Aver.gross mon.earnings
Spolu	145,4	1 817	147,7	1 978	143,1	1 650
1 Bratislavský	147,8	2 305	149,3	2 548	146,1	2 046
2 Trnavský	145,4	1 678	147,8	1 829	142,9	1 529
3 Trenčiansky	144,5	1 674	146,8	1 856	142,0	1 478
4 Nitriansky	145,9	1 649	148,3	1 787	143,3	1 506
5 Žilinský	144,5	1 714	147,4	1 892	141,5	1 526
6 Banskobystrický	144,7	1 613	146,9	1 696	142,7	1 533
7 Prešovský	143,9	1 506	146,9	1 559	140,9	1 454
8 Košický	143,8	1 714	146,1	1 822	141,2	1 594

[DATAcube. np3103rr](#)

dokončenie T37 / End of table T37

Hours/month, EUR

Kratší pracovný čas						Region (NUTS 3)
Part - time						
spolu		muži		ženy		
Total		Men		Women		
odprac. čas	priem.hrubá mes. mzda	odprac. čas	priem.hrubá mes. mzda	odprac. čas	priem.hrubá mes. mzda	
Hours worked	Aver.gross mon.earnings	Hours worked	Aver.gross mon.earnings	Hours worked	Aver.gross mon.earnings	
88,7	981	84,4	1 049	90,9	947	Total
87,6	1 136	83,5	1 212	89,8	1 094	1 Bratislava
94,3	983	92,9	1 083	94,8	943	2 Trnava
92,3	879	85,3	888	95,6	875	3 Trenčín
87,8	869	83,2	930	89,9	841	4 Nitra
88,7	982	84,8	1 121	90,7	913	5 Žilina
85,8	844	82,4	914	87,1	817	6 Banská Bystrica
89,0	854	82,0	865	92,9	848	7 Prešov
87,9	987	85,0	989	89,4	986	8 Košice

[DATAcube. np3103rr](#)

T38 Odpracovaný čas, priemerná hrubá mesačná mzda podľa pracovného času, pohlavia a druhu vlastníctva
Hours worked, average gross monthly earnings by working time, sex and type of ownership

hodiny/mesiac, EUR

Druh vlastníctva	Plný pracovný čas					
	Full - time					
	spolu		muži		ženy	
	Total		Men		Women	
	odprac. čas	priem.hrubá mes. mzda	odprac. čas	priem.hrubá mes. mzda	odprac. čas	priem.hrubá mes. mzda
	Hours worked	Aver.gross mon.earnings	Hours worked	Aver.gross mon.earnings	Hours worked	Aver.gross mon.earnings
Spolu	145,4	1 817	147,7	1 978	143,1	1 650
Verejný sektor	138,5	1 891	142,1	2 101	136,5	1 772
4 Štátne	141,5	2 155	143,1	2 330	140,3	2 021
5 Vlastníctvo územnej samosprávy	135,1	1 582	140,2	1 679	133,1	1 545
Súkromný sektor	148,2	1 787	149,2	1 946	147,0	1 575
2 Súkromné tuzemské	149,9	1 471	150,6	1 562	148,8	1 349
3 Družstevné	152,3	1 500	156,8	1 674	148,1	1 338
6 Vlastníctvo združení, politických strán a cirkví	147,3	1 461	152,1	1 411	145,1	1 484
7 Zahraničné	145,9	2 168	146,5	2 399	144,9	1 840
8 Medzinárodné s prevaž.súkromným sektorom	147,4	2 135	148,5	2 314	145,8	1 880

dokončenie T38 / End of table T38

Hours/month, EUR

Kratší pracovný čas						Type of ownership
Part - time						
spolu		muži		ženy		
Total		Men		Women		
odprac. čas	priem.hrubá mes. mzda	odprac. čas	priem.hrubá mes. mzda	odprac. čas	priem.hrubá mes. mzda	
Hours worked	Aver.gross mon.earnings	Hours worked	Aver.gross mon.earnings	Hours worked	Aver.gross mon.earnings	
88,7	981	84,4	1 049	90,9	947	Total
81,2	1 028	74,4	1 124	84,0	989	Public sector
80,6	1 312	73,4	1 432	84,5	1 245	4 State
81,6	873	75,1	888	83,7	868	5 Municipal
91,6	963	87,5	1 025	93,7	929	Private sector
87,5	842	85,4	881	88,8	818	2 Private
107,8	927	95,0	1 086	111,1	886	3 Co-operative
84,2	881	82,2	871	85,1	885	6 Ownership of associations
101,9	1 301	96,3	1 616	104,0	1 187	7 Foreign
99,0	1 194	93,8	1 404	101,1	1 110	8 Intern.with preponder.of private sector

T39 Odpracovaný čas, priemerná hrubá mesačná mzda podľa pracovného času, pohlavia a vybranej právnej formy
Hours worked, average gross monthly earnings by working time, sex and selected legal type of organization

hodiny/mesiac, EUR

Právna forma	Plný pracovný čas					
	Full - time					
	spolu		muži		ženy	
	Total		Men		Women	
	odprac. čas	priem.hrubá mes. mzda	odprac. čas	priem.hrubá mes. mzda	odprac. čas	priem.hrubá mes. mzda
	Hours worked	Aver.gross mon.earnings	Hours worked	Aver.gross mon.earnings	Hours worked	Aver.gross mon.earnings
Spolu	145,4	1 817	147,7	1 978	143,1	1 650
111 Verejná obchodná spoločnosť	145,7	1 547	147,7	1 838	145,0	1 438
112 Spoločnosť s ručením obmedzeným	148,5	1 757	149,2	1 899	147,5	1 554
113 Komanditná spoločnosť	147,5	1 875	146,9	2 045	148,3	1 647
119 Nezisková organizácia	133,7	1 662	135,3	1 826	133,3	1 623
121 Akciová spoločnosť	145,3	2 082	146,4	2 253	143,6	1 827
205 Družstvo	152,7	1 429	157,4	1 568	148,3	1 303
301 Štátny podnik	138,5	1 908	139,2	1 933	136,2	1 830
321 Rozpočtová organizácia	137,3	1 888	142,0	2 211	135,3	1 757
331 Príspevková organizácia	141,9	1 993	144,9	2 070	140,6	1 957
382 Verejnoprávna inštitúcia	136,4	1 970	138,3	2 199	135,2	1 831
421 Zahr.osoba so sídlom mimo územia SR	148,9	2 989	151,3	3 399	146,8	2 617
701 Združenie (zväz, spolok, spoloč.,klub)	152,4	1 546	152,5	1 608	152,4	1 519
721 Cirkevná organizácia	151,7	1 078	154,5	959	148,3	1 224
751 Záujmové združenie práv.osôb	153,7	1 674	155,0	1 599	150,5	1 866
801 Obec (obec.úrad), mesto (mest.úrad)	135,3	1 496	139,9	1 656	133,5	1 431
803 Samosprávny kraj (úrad samosp.kraja)	135,4	2 164	137,5	2 431	134,5	2 047

dokončenie T39 / End of table T39

Hours/month, EUR

Kratší pracovný čas						Legal type of organization
Part - time						
spolu		muži		ženy		
Total		Men		Women		
odprac. čas	priem.hrubá mes. mzda	odprac. čas	priem.hrubá mes. mzda	odprac. čas	priem.hrubá mes. mzda	
Hours worked	Aver.gross mon.earnings	Hours worked	Aver.gross mon.earnings	Hours worked	Aver.gross mon.earnings	
88,7	981	84,4	1 049	90,9	947	Total
110,7	956	107,9	947	111,3	959	111 Public commercial company
92,7	956	89,5	994	94,5	935	112 Limited liability company
97,4	1 404	87,4	1 017	98,6	1 449	113 Société commandite
78,5	906	73,5	873	80,2	917	119 Not profitable organization
92,2	1 246	84,0	1 374	97,3	1 168	121 Joint stock company
108,7	908	94,4	1 039	112,0	878	205 Cooperative
77,3	795	77,8	808	77,0	788	301 State enterprise
79,9	890	72,2	831	82,2	907	321 Budgetary organization
81,9	1 442	80,1	1 658	82,8	1 331	331 Organization based on contributions
68,3	924	64,3	920	72,7	928	382 Public legal institution
93,8	1 979	88,5	2 602	95,5	1 778	421 Foreign person
86,5	916	89,3	1 138	86,0	872	701 Association (league, union, society, club, etc.)
91,9	639	95,9	625	86,9	657	721 Ecclesiastical organization
100,3	1 280	104,5	1 720	97,3	976	751 Interest association of legal entities
82,4	804	76,9	905	84,2	772	801 Community (municipal office)
84,4	1 550	79,0	1 499	89,4	1 597	803 Autonomous region

T40 Odpracovaný čas, priemerná hrubá mesačná mzda podľa pracovného času, pohlavia a ekonomických činností
Hours worked, average gross monthly earnings by working time, sex and economic activities

hodiny/mesiac, EUR

Ekonomická činnosť SK NACE Rev.2 (sekcie a divízie)	Plný pracovný čas					
	Full - time					
	spolu		muži		ženy	
	Total		Men		Women	
	odprac. čas	priem.hrubá mes. mzda	odprac. čas	priem.hrubá mes. mzda	odprac. čas	priem.hrubá mes. mzda
	Hours worked	Aver.gross mon.earnings	Hours worked	Aver.gross mon.earnings	Hours worked	Aver.gross mon.earnings
Spolu	145,4	1 817	147,7	1 978	143,1	1 650
A Poľnohospodárstvo, lesníctvo a rybolov	154,1	1 521	155,5	1 569	150,2	1 389
01 Pest. plodín, chov zvierat	157,0	1 480	159,2	1 525	151,4	1 367
02 Lesníctvo a ťažba dreva	142,4	1 688	142,6	1 716	141,4	1 546
B Ťažba a dobývanie	141,3	1 735	141,4	1 762	140,7	1 601
08 Iná ťažba a dobývanie	141,5	1 710	141,5	1 725	141,2	1 637
C Priemyselná výroba	143,7	1 816	144,6	1 997	141,9	1 482
10 Výroba potravín	148,9	1 486	151,2	1 659	146,7	1 324
11 Výroba nápojov	143,5	1 806	144,9	1 950	141,0	1 559
13 Výroba textilu	145,1	1 539	146,1	1 845	144,4	1 339
14 Výroba odevov	143,2	997	147,8	1 327	142,5	943
15 Výroba kože a kožených výrobkov	142,1	1 279	143,0	1 532	141,6	1 137
16 Spracovanie dreva	147,3	1 320	147,7	1 334	145,5	1 264
17 Výroba papiera a papierových výrobkov	143,8	1 942	145,3	2 090	140,5	1 626
18 Tlač a reprodukcia záznamových médií	150,7	1 322	151,2	1 401	150,0	1 218
20 Výroba chemikálií a chemických produktov	142,5	1 921	143,6	1 975	140,2	1 802
21 Výr.základných farmaceut. výr.	142,7	1 859	145,6	2 094	140,8	1 702
22 Výroba výrobkov z gumy a plastu	143,7	1 839	144,9	2 050	141,6	1 460
23 Výroba ostat. nekov.výrobkov	145,2	1 879	146,0	1 965	142,7	1 639
24 Výroba a spracovanie kovov	137,9	2 133	138,1	2 203	137,1	1 846
25 Výroba kov.konštrukcií okrem strojov a zariad.	144,3	1 632	145,2	1 708	141,9	1 418
26 Výroba počítačových,elektron.,optických výr.	143,8	1 779	148,0	2 167	139,6	1 398
27 Výroba elektrických zariadení	142,5	1 722	144,8	1 939	139,5	1 455
28 Výroba strojov a zariadení i. n.	142,0	1 926	142,9	2 014	139,1	1 653
29 Výroba motor. vozidiel, návesov a prívesov	141,7	2 126	142,3	2 340	140,6	1 676
30 Stavba lodí a člnov	148,5	1 848	149,0	1 907	146,7	1 650
31 Výroba nábytku	145,8	1 306	146,6	1 349	144,1	1 223
32 Iná výroba	145,3	1 480	145,4	1 763	145,2	1 320
33 Oprava a inštalácia strojov a prístrojov	149,5	2 293	149,8	2 388	148,3	1 900
D Dodávka elektriny, plynu, pary a stud. vzduchu	141,3	2 676	142,4	2 785	137,7	2 346
35 Dodávka elektriny, plynu, pary,stud. vzduchu	141,3	2 676	142,4	2 785	137,7	2 346
E Dodávka vody; odvod odp. vôd, odstraň. Odpadov	142,2	1 580	143,3	1 570	138,1	1 617
36 Zber, úprava a dodávka vody	135,7	1 595	136,9	1 575	131,6	1 667
38 Zber, sprac., likv. odpadov	147,2	1 564	148,1	1 563	143,8	1 567
F Stavebníctvo	150,0	1 529	149,8	1 577	150,4	1 348
41 Výstavba budov	150,1	1 353	149,8	1 370	151,3	1 293
42 Inžinierske stavby	150,4	1 924	150,1	1 959	151,4	1 761
43 Špecializované stavebné práce	149,6	1 441	149,7	1 506	149,2	1 197
G Veľkoobchod a maloob.; oprava motor. vozidiel	150,7	1 651	151,5	1 861	150,1	1 474
45 Veľkoobchod a maloobchod	149,7	1 757	150,2	1 808	148,0	1 571
46 Veľkoobchod okrem mot. vozidiel a motocyklov	151,0	1 902	151,6	2 048	150,1	1 709
47 Maloobchod okrem mot. vozidiel a motocyklov	150,7	1 429	152,0	1 608	150,2	1 354
H Doprava a skladovanie	148,0	1 667	150,0	1 695	142,7	1 589
49 Pozemná doprava a doprava potrubím	152,4	1 555	153,4	1 546	147,2	1 598
52 Skladové a pomocné činnosti v doprave	143,2	1 919	143,7	1 972	142,1	1 800
53 Poštové služby a služby kuriérov	140,4	1 349	147,0	1 615	137,8	1 248

T40 Odpracovaný čas, priemerná hrubá mesačná mzda podľa pracovného času, pohlavia a ekonomických činností
Hours worked, average gross monthly earnings by working time, sex and economic activities

1. pokračovanie T40 / 1st continuation of table T40

Hours/month, EUR

Kratší pracovný čas						Economic activity SK NACE Rev. 2 (sections and divisions)
Part - time						
spolu		muži		ženy		
Total		Men		Women		
odprac. čas	priem.hrubá mes. mzda	odprac. čas	priem.hrubá mes. mzda	odprac. čas	priem.hrubá mes. mzda	
Hours worked	Aver.gross mon.earnings	Hours worked	Aver.gross mon.earnings	Hours worked	Aver.gross mon.earnings	
88,7	981	84,4	1 049	90,9	947	Total
85,2	794	81,9	881	87,1	745	A Agriculture, forestry and fishing
87,4	876	82,7	893	91,4	862	01 Crop and animal prod.
79,8	578	69,0	701	80,8	566	02 Forestry and logging
87,5	1 144	85,9	1 187	91,0	1 051	B Mining and quarrying
87,2	1 139	85,0	1 176	92,2	1 059	08 Other mining and quarrying
98,0	1 012	97,6	1 158	98,3	912	C Manufacturing
90,2	689	78,2	748	97,0	655	10 Manufacture of food products
89,2	1 003	92,7	1 136	84,6	824	11 Manufacture of beverages
105,2	1 477	100,1	2 235	109,6	824	13 Manufacture of textiles
91,9	714	55,4	802	100,9	692	14 Manufacture of wearing apparel
96,2	688	79,2	477	101,6	755	15 Manufacture of leather and related products
77,3	595	73,6	531	80,9	659	16 Manufacture of wood
86,7	831	78,0	758	91,2	868	17 Manufacture of paper and paper products
117,9	1 026	113,3	1 152	119,6	980	18 Printing and reproduction of recorded media
84,5	1 715	80,8	2 473	86,5	1 289	20 Manufacture of chemicals and chemical products
85,4	1 348	D	D	85,4	1 381	21 Manuf. of basic pharm. prod.
102,7	904	97,7	819	107,9	992	22 Manufacture of rubber and plastic products
114,6	1 525	128,1	1 784	95,3	1 152	23 Manuf.of other non-metallic products
90,5	983	85,3	1 103	94,9	880	24 Manufacture of basic metals
85,5	972	95,0	1 037	75,7	906	25 Manufacture of fabric.metal prod.
114,5	1 367	110,7	1 863	116,0	1 168	26 Manuf.of computer prod.
112,6	1 177	119,2	1 437	109,4	1 049	27 Manufacture of electrical equipment
97,2	1 437	107,2	1 751	87,4	1 127	28 Manufacture of machineryand equipment n.e.c.
103,2	1 504	108,7	1 670	99,6	1 398	29 Manuf. of mot. vehicles
120,7	1 571	121,2	1 690	119,3	1 305	30 Manufacture of other transport equipment
104,7	934	113,0	1 112	100,9	851	31 Manufacture of furniture
92,5	914	77,0	1 120	96,3	864	32 Other manufacturing
104,2	1 032	98,9	900	107,1	1 105	33 Repair, instal. of machin.
98,7	1 359	111,5	1 556	85,8	1 160	D Electricity, gas, steam and air conditioning supply
98,7	1 359	111,5	1 556	85,8	1 160	35 Electricity, gas, steam and air conditioning supply
82,9	781	76,1	734	88,9	823	E Water supply; sewerage
60,1	569	45,1	420	77,1	739	36 Water collection, treatment and supply
93,0	874	92,6	900	93,3	854	38 Waste coll., disposal act.
81,2	799	73,1	731	90,9	880	F Construction
76,9	683	74,7	612	81,5	830	41 Construction of buildings
92,3	1 358	91,3	1 445	93,5	1 263	42 Civil engineering
82,1	736	62,8	637	95,8	805	43 Specialised construction activities
101,0	922	95,0	940	102,9	917	G Wholesale and retail tr. rep. of motor vehic. and mot.
96,4	958	101,9	1 245	91,3	691	45 Wholesale, retail trade
92,3	888	93,2	925	92,0	874	46 Wholesale trade, except of motor vehic. and mot.
104,0	930	94,5	892	106,5	940	47 Ret. trade, ex. of mot. veh.
100,7	1 041	91,2	1 080	107,7	1 013	H Transportation and storage
89,6	912	86,7	809	95,3	1 121	49 Land transport and transport via pipelines
100,2	1 378	101,9	2 091	99,2	988	52 Warehousing and support activ. for transportation
116,6	958	104,0	930	118,5	963	53 Postal and courier activities

T40 Odpracovaný čas, priemerná hrubá mesačná mzda podľa pracovného času, pohlavia a ekonomických činností
Hours worked, average gross monthly earnings by working time, sex and economic activities

2. pokračovanie T40 / 2nd continuation of table T40
 hodiny/mesiac, EUR

Ekonomická činnosť SK NACE Rev.2 (sektory a divízie)	Plný pracovný čas					
	Full - time					
	spolu		muži		ženy	
	Total		Men		Women	
	odprac. čas	priem.hrubá mes. mzda	odprac. čas	priem.hrubá mes. mzda	odprac. čas	priem.hrubá mes. mzda
	Hours worked	Aver.gross mon.earnings	Hours worked	Aver.gross mon.earnings	Hours worked	Aver.gross mon.earnings
I Ubytovacie a stravovacie služby	151,4	1 129	153,9	1 209	149,8	1 081
55 Ubytovanie	151,5	1 305	154,3	1 428	149,9	1 232
56 Činnosti reštaurácií a pohostinstiev	151,3	1 018	153,7	1 073	149,8	985
J Informácie a komunikácia	150,9	2 858	151,7	3 152	149,3	2 261
58 Nakladateľské činnosti	149,2	1 923	151,3	2 208	147,3	1 663
59 Výroba filmov	155,4	1 951	156,7	2 046	153,4	1 817
60 Činnosti pre rozhlasové a televízne vysielanie	150,2	2 080	151,8	2 114	147,8	2 029
61 Telekomunikácie	148,6	2 818	150,2	3 031	145,1	2 340
62 Počítačové programovanie	151,7	3 056	152,3	3 316	150,5	2 430
63 Informačné služby	150,0	2 710	150,0	3 219	150,1	2 047
K Finančné a poisťovacie činnosti	143,7	2 795	146,4	3 551	142,3	2 394
64 Finančné služby	143,3	2 841	146,0	3 604	141,8	2 415
65 Poistenie, zaistenie	144,2	2 580	146,8	3 222	143,0	2 295
66 Pom.čin.finanč.služieb a poistenia	146,6	2 908	148,9	3 774	145,5	2 461
L Činnosti v oblasti nehnuteľností	148,6	1 763	150,6	1 901	146,4	1 604
68 Činnosti v oblasti nehnuteľností	148,6	1 763	150,6	1 901	146,4	1 604
M Odborné, vedecké a technické činnosti	148,6	2 130	150,3	2 363	147,0	1 914
69 Právne a účtovnícke činnosti	148,9	1 979	152,3	2 489	147,5	1 769
70 Vedenie firiem; poradenstvo v oblasti riadenia	151,8	2 639	153,2	2 928	150,4	2 361
71 Architekt. a inžinier. činnosti, tech. testovanie	147,7	1 959	149,3	2 080	144,7	1 734
72 Vedecký výskum a vývoj	136,8	2 080	138,6	2 226	134,6	1 910
73 Reklama a prieskum trhu	152,6	1 756	154,5	1 861	151,0	1 667
74 Ost.odborné, vedecké a technické činnosti	146,9	2 142	149,2	2 309	144,5	1 968
N Administratívne a podporné služby	149,8	1 543	150,5	1 584	148,8	1 490
77 Prenájom a lízing	154,7	2 202	154,9	2 326	154,5	2 029
78 Sprostredkovanie práce	145,6	1 329	145,2	1 369	146,1	1 273
79 Čin. cestovných agentúr	151,4	1 804	150,9	1 879	151,7	1 762
80 Bezpečnostné a pátracie služby	155,0	1 160	155,6	1 179	152,7	1 083
81 Činnosti súv. s údržbou zariadení	148,3	1 198	148,4	1 325	148,2	1 067
82 Administratívne činnosti	148,7	1 909	149,3	2 077	148,2	1 756
O Verejná správa; sociálne zabezpečenie	140,6	1 980	143,5	2 227	138,7	1 821
84 Verejná správa; sociálne zabezpečenie	140,6	1 980	143,5	2 227	138,7	1 821
P Vzdelávanie	131,8	1 689	134,5	1 875	131,2	1 644
85 Vzdelávanie	131,8	1 689	134,5	1 875	131,2	1 644
Q Zdravotníctvo a sociálna pomoc	146,8	2 007	153,0	2 492	145,3	1 888
86 Zdravotníctvo	148,1	2 159	154,6	2 658	146,3	2 025
87 Starostlivosť v pobytových zariadeniach	141,3	1 435	143,1	1 485	141,1	1 427
88 Sociálna práca bez ubytovania	146,4	1 402	149,5	1 937	146,1	1 344
R Umenie, zábava a rekreácia	144,9	1 537	146,7	1 651	143,6	1 456
90 Tvorivé, umelecké a zábavné činnosti	142,6	1 523	144,3	1 581	141,3	1 474
91 Činnosti knižníc, archívov	138,8	1 498	141,6	1 596	137,5	1 451
92 Činnosti herní a stávkových kancelárií	153,6	1 781	153,5	2 348	153,7	1 493
93 Športové, zábavné a rekreačné činnosti	148,1	1 468	149,2	1 512	147,0	1 424
S Ostatné činnosti	151,6	1 363	153,5	1 361	150,1	1 364
94 Činnosti členských organizácií	152,0	1 383	154,1	1 291	150,4	1 452
95 Oprava počítačov, os. potrieb	153,7	1 569	154,1	1 591	152,4	1 506
96 Ostatné osobné služby	149,5	1 206	150,2	1 466	149,2	1 096

T40 Odpracovaný čas, priemerná hrubá mesačná mzda podľa pracovného času, pohlavia a ekonomických činností
Hours worked, average gross monthly earnings by working time, sex and economic activities

dokončenie T40 / End of table T40

Hours/month, EUR

Kratší pracovný čas						Economic activity SK NACE Rev. 2 (sections and divisions)
Part - time						
spolu		muži		ženy		
Total		Men		Women		
odprac. čas	priem.hrubá mes. mzda	odprac. čas	priem.hrubá mes. mzda	odprac. čas	priem.hrubá mes. mzda	
Hours worked	Aver.gross mon.earnings	Hours worked	Aver.gross mon.earnings	Hours worked	Aver.gross mon.earnings	
87,2	581	85,0	624	87,8	568	I Accommodation and food service activities
97,6	675	91,2	625	99,2	688	55 Accommodation
84,4	557	83,7	624	84,6	534	56 Food and beverage service activities
92,3	1 453	101,6	1 838	83,7	1 096	J Information and communication
54,6	687	40,5	745	64,9	646	58 Publishing activities
98,7	767	D	D	99,5	727	59 Motion picture product.
77,5	1 010	73,6	690	81,1	1 305	60 Programming and broadcasting activities
81,4	1 347	69,2	1 274	95,4	1 432	61 Telecommunications
100,6	1 607	112,7	2 015	85,8	1 111	62 Comp. program., consultancy
81,5	1 476	82,5	1 850	81,2	1 322	63 Information service activities
72,1	1 501	65,1	1 901	76,3	1 260	K Financial and insurance activities
88,7	1 631	80,4	2 044	90,9	1 519	64 Financial service act.
66,1	1 464	61,8	1 894	69,3	1 148	65 Insurance, pension fund.
84,3	1 447	79,4	1 657	87,5	1 312	66 Act. aux. to fin. services
84,2	853	82,2	979	85,4	779	L Real estate activities
84,2	853	82,2	979	85,4	779	68 Real estate activities
86,4	1 071	74,7	1 046	92,1	1 083	M Professional, scientific and technical activities
98,3	1 107	86,5	747	100,8	1 185	69 Legal and accounting activities
77,7	1 055	71,3	938	80,8	1 112	70 Act.of head offices
83,0	895	78,8	817	87,8	986	71 Architectur., engineer. act.
75,1	1 019	67,9	1 047	82,8	988	72 Scientific research and development
94,4	941	71,8	460	96,0	977	73 Advertising and market research
78,6	1 417	67,9	2 032	87,3	917	74 Oth. profes., scient.activ.
91,9	779	91,4	793	92,6	759	N Administrative and support service activities
84,8	800	85,1	675	84,2	1 042	77 Rental and leasing activities
91,6	799	87,6	780	95,1	815	78 Employment activities
107,5	1 290	105,4	1 218	111,0	1 411	79 Travel agency activities
92,2	611	94,7	621	81,6	572	80 Security and investigation activities
94,4	637	92,7	674	95,1	620	81 Services to buildings and landscape activities
82,9	1 058	79,6	1 125	87,7	958	82 Offic. admin, bus.sup. act.
83,7	949	76,9	1 063	85,9	912	O Publ. adm.,compul.soc.sec.
83,7	949	76,9	1 063	85,9	912	84 Publ.adm., compul.soc.sec.
77,4	871	70,2	826	80,3	888	P Education
77,4	871	70,2	826	80,3	888	85 Education
84,7	1 509	79,2	1 936	86,6	1 363	Q Human health and social work activities
84,5	1 603	78,4	2 047	86,7	1 445	86 Human health activities
92,2	870	91,5	856	92,4	874	87 Residential care activities
77,8	582	80,2	519	77,3	596	88 Social work activities without accommodation
81,9	768	76,9	723	85,2	798	R Arts, entertainment and recreation
94,1	880	99,1	940	90,9	841	90 Creative, arts and entertainment activities
95,2	907	91,9	955	96,2	892	91 Libraries, oth.cult.act.
52,7	475	44,8	407	59,1	530	92 Gambling and betting activities
97,4	927	94,4	857	100,6	998	93 Sports act., amusement
89,3	839	87,0	821	90,3	846	S Other service activities
87,2	829	90,8	867	85,8	813	94 Activities of membership organisations
123,7	1 266	D	D	127,1	1 367	95 Repai.of comp.,pers. goods
94,9	838	69,1	625	105,6	925	96 Other personal service activities

**T41 Podiel zamestnancov v pásmach priemernej hrubej mesačnej mzdy podľa
pracovného času a pohlavia**
Share of employees by bands of average gross monthly earnings by working time and sex

%

Mzdové pásma priemernej hrubej mesačnej mzdy v EUR	Priemer za SR			Plný pracovný čas	
	Average of the SR			Full - time	
	spolu	muži	ženy	spolu	muži
	Total	Men	Women	Total	Men
menej ako 250	0,60	0,58	0,63	-	-
250,01 - 300	0,17	0,14	0,19	-	-
300,01 - 350	0,17	0,15	0,19	-	-
350,01 - 400	0,48	0,40	0,56	-	-
400,01 - 450	0,53	0,37	0,68	-	-
450,01 - 500	0,44	0,33	0,55	-	-
500,01 - 550	0,37	0,25	0,48	0,00	0,00
550,01 - 600	0,44	0,23	0,65	0,01	0,01
600,01 - 650	0,48	0,31	0,65	0,04	0,04
650,01 - 700	0,90	0,73	1,06	0,48	0,50
700,01 - 750	2,21	1,98	2,43	1,87	1,83
750,01 - 800	2,90	2,60	3,18	2,71	2,49
800,01 - 850	2,32	1,78	2,84	2,16	1,68
850,01 - 900	3,28	2,88	3,67	3,27	2,87
900,01 - 950	2,80	2,03	3,54	2,75	1,99
950,01 - 1 000	3,06	2,43	3,68	3,09	2,41
1 000,01 - 1 100	6,25	5,20	7,28	6,35	5,25
1 100,01 - 1 200	6,77	5,76	7,75	7,01	5,91
1 200,01 - 1 300	6,88	6,09	7,66	7,21	6,27
1 300,01 - 1 400	6,84	6,68	6,98	7,24	6,96
1 400,01 - 1 500	6,08	6,00	6,16	6,45	6,29
1 500,01 - 1 600	5,39	5,62	5,17	5,75	5,87
1 600,01 - 1 700	4,85	5,11	4,60	5,18	5,32
1 700,01 - 1 800	4,28	4,63	3,94	4,55	4,83
1 800,01 - 1 900	3,67	3,91	3,44	3,95	4,11
1 900,01 - 2 000	3,28	3,61	2,96	3,53	3,79
2 000,01 - 2 100	2,95	3,18	2,72	3,13	3,32
2 100,01 - 2 200	2,58	2,81	2,37	2,79	2,94
2 200,01 - 2 300	2,26	2,58	1,95	2,43	2,69
2 300,01 - 2 400	1,91	2,18	1,65	2,07	2,30
2 400,01 - 2 500	1,73	2,10	1,36	1,86	2,19
2 500,01 - 2 600	1,46	1,80	1,14	1,58	1,88
2 600,01 - 2 700	1,28	1,59	0,99	1,38	1,66
2 700,01 - 2 800	1,08	1,38	0,80	1,16	1,44
2 800,01 - 2 900	0,95	1,17	0,73	1,03	1,23
2 900,01 - 3 000	0,80	1,02	0,58	0,86	1,08
3 000,01 - 3 100	0,70	0,87	0,52	0,74	0,91
3 100,01 - 3 200	0,62	0,83	0,41	0,66	0,88
3 200,01 - 3 300	0,54	0,73	0,36	0,58	0,76
3 300,01 - 3 400	0,47	0,60	0,33	0,50	0,63
3 400,01 - 3 500	0,45	0,61	0,29	0,48	0,64
3 500,01 a viac	4,77	6,75	2,86	5,13	7,06

[DATAcube. np2001rs](#)

T41 Podiel zamestnancov v pásmach priemernej hrubej mesačnej mzdy podľa pracovného času a pohlavia
Share of employees by bands of average gross monthly earnings by working time and sex

dokončenie T41 / End of table T41

Per cent

Plný pracovný čas		Kratší pracovný čas		Bands of average gross monthly earnings in EUR
Full - time	Part - time			
ženy	spolu	muži	ženy	
Women	Total	Men	Women	
-	6,47	9,18	5,12	to 250
-	1,79	2,30	1,54	250.01 - 300
-	1,86	2,42	1,58	300.01 - 350
-	5,19	6,37	4,60	350.01 - 400
-	5,69	5,87	5,60	400.01 - 450
-	4,74	5,18	4,51	450.01 - 500
0,00	3,93	3,92	3,94	500.01 - 550
0,01	4,69	3,55	5,26	550.01 - 600
0,04	4,82	4,36	5,04	600.01 - 650
0,45	5,04	4,19	5,47	650.01 - 700
1,91	5,51	4,22	6,15	700.01 - 750
2,94	4,74	4,33	4,94	750.01 - 800
2,65	3,88	3,24	4,21	800.01 - 850
3,67	3,45	2,98	3,69	850.01 - 900
3,54	3,21	2,55	3,54	900.01 - 950
3,79	2,85	2,79	2,88	950.01 - 1 000
7,49	5,29	4,46	5,70	1 000.01 - 1 100
8,16	4,42	3,61	4,83	1 100.01 - 1 200
8,19	3,68	3,41	3,81	1 200.01 - 1 300
7,54	2,85	2,59	2,99	1 300.01 - 1 400
6,63	2,46	1,72	2,83	1 400.01 - 1 500
5,63	1,87	1,92	1,84	1 500.01 - 1 600
5,04	1,64	1,97	1,47	1 600.01 - 1 700
4,26	1,66	1,74	1,62	1 700.01 - 1 800
3,79	0,93	0,97	0,91	1 800.01 - 1 900
3,26	0,84	0,90	0,82	1 900.01 - 2 000
2,94	1,11	1,14	1,10	2 000.01 - 2 100
2,64	0,57	0,86	0,42	2 100.01 - 2 200
2,16	0,56	0,84	0,41	2 200.01 - 2 300
1,84	0,35	0,39	0,33	2 300.01 - 2 400
1,52	0,43	0,74	0,27	2 400.01 - 2 500
1,26	0,36	0,61	0,23	2 500.01 - 2 600
1,10	0,31	0,56	0,18	2 600.01 - 2 700
0,87	0,34	0,50	0,26	2 700.01 - 2 800
0,82	0,16	0,23	0,13	2 800.01 - 2 900
0,63	0,21	0,18	0,23	2 900.01 - 3 000
0,57	0,24	0,35	0,19	3 000.01 - 3 100
0,44	0,21	0,21	0,21	3 100.01 - 3 200
0,40	0,15	0,30	0,08	3 200.01 - 3 300
0,37	0,10	0,14	0,08	3 300.01 - 3 400
0,31	0,15	0,19	0,13	3 400.01 - 3 500
3,13	1,25	2,02	0,87	3 500.01 and more

[DATAcube. np2001rs](#)

T42 Podiel zamestnancov na plný pracovný čas v pásmach priemernej hrubej mesačnej mzdy podľa zamestnaní
Share of full-time employees by bands of average gross monthly earnings by occupations

%

Mzdové pásma priemernej hrubej mesačnej mzdy v EUR	Priemer za SR Average of the SR	Hlavná trieda zamestnaní				
		Zákonodarc., riad. pracovníci	Špecialisti	Technickí, odb.pracov.	Administratívni pracovníci	Prac.v služb., obchode
		Managers	Profes- sionals	Technicians, assoc.profes.	Clerical support workers	Service,sales workers
menej ako 250	-	-	-	-	-	-
250,01 - 300	-	-	-	-	-	-
300,01 - 350	-	-	-	-	-	-
350,01 - 400	-	-	-	-	-	-
400,01 - 450	-	-	-	-	-	-
450,01 - 500	-	-	-	-	-	-
500,01 - 550	0,00	-	0,00	-	0,01	0,00
550,01 - 600	0,01	-	-	0,00	0,00	0,01
600,01 - 650	0,04	0,00	0,00	0,03	0,05	0,09
650,01 - 700	0,48	0,00	0,01	0,06	0,22	0,71
700,01 - 750	1,87	0,03	0,12	0,25	1,61	3,11
750,01 - 800	2,71	0,17	0,53	0,56	3,15	4,27
800,01 - 850	2,16	0,11	0,30	0,43	1,37	3,78
850,01 - 900	3,27	0,61	0,36	0,95	3,49	5,14
900,01 - 950	2,75	0,45	0,30	0,92	3,65	5,17
950,01 - 1 000	3,09	0,68	0,64	1,33	3,83	5,06
1 000,01 - 1 100	6,35	1,27	1,60	3,11	9,29	11,64
1 100,01 - 1 200	7,01	2,31	2,69	4,64	10,61	12,40
1 200,01 - 1 300	7,21	2,59	3,88	5,89	11,21	11,20
1 300,01 - 1 400	7,24	3,74	5,13	7,46	9,80	8,50
1 400,01 - 1 500	6,45	3,50	5,55	7,27	8,25	6,36
1 500,01 - 1 600	5,75	3,81	5,32	7,58	6,83	4,72
1 600,01 - 1 700	5,18	3,40	5,88	6,87	5,40	3,65
1 700,01 - 1 800	4,55	3,11	5,96	6,73	4,41	2,61
1 800,01 - 1 900	3,95	2,73	5,55	6,16	3,40	2,21
1 900,01 - 2 000	3,53	3,02	5,68	5,27	2,98	1,80
2 000,01 - 2 100	3,13	2,93	5,32	4,79	1,94	1,41
2 100,01 - 2 200	2,79	3,02	5,00	4,35	1,53	1,21
2 200,01 - 2 300	2,43	2,73	4,60	3,62	1,37	0,97
2 300,01 - 2 400	2,07	2,69	3,94	3,03	0,91	0,73
2 400,01 - 2 500	1,86	3,18	3,28	2,86	0,95	0,64
2 500,01 - 2 600	1,58	2,88	2,77	2,18	0,80	0,48
2 600,01 - 2 700	1,38	2,45	2,63	2,00	0,47	0,39
2 700,01 - 2 800	1,16	2,73	2,16	1,65	0,39	0,31
2 800,01 - 2 900	1,03	2,66	2,01	1,47	0,35	0,26
2 900,01 - 3 000	0,86	2,28	1,79	1,20	0,28	0,17
3 000,01 - 3 100	0,74	2,32	1,48	1,03	0,17	0,14
3 100,01 - 3 200	0,66	2,00	1,38	0,78	0,25	0,11
3 200,01 - 3 300	0,58	2,12	1,22	0,76	0,13	0,10
3 300,01 - 3 400	0,50	1,74	1,10	0,69	0,14	0,08
3 400,01 - 3 500	0,48	1,78	1,00	0,58	0,10	0,07
3 500,01 a viac	5,13	30,97	10,82	3,51	0,67	0,49

T42 Podiel zamestnancov na plný pracovný čas v pásmach priemernej hrubej mesačnej mzdy podľa zamestnaní

Share of full-time employees by bands of average gross monthly earnings by occupations

dokončenie T42 / End of table T42

Per cent

Occupations					Bands of average gross monthly earnings in EUR
Kvalif. prac. poľn., lesn., rybár.	Kvalif. pracov. remeselníci	Operát., montéri stroj., zariad.	Pom., nekvalif. pracovníci	Prísluš. ozbroj. síl	
Skilled agricul., forest., fish. work.	Craft, related trade workers	Plant, machine operat., assem.	Elementary occupations	Armed forc. occupations	
-	-	-	-	-	to 250
-	-	-	-	-	250.01 - 300
-	-	-	-	-	300.01 - 350
-	-	-	-	-	350.01 - 400
-	-	-	-	-	400.01 - 450
-	-	-	-	-	450.01 - 500
-	0,00	0,00	0,01	0,01	500.01 - 550
0,01	0,00	0,01	0,03	0,01	550.01 - 600
0,01	0,01	0,03	0,14	-	600.01 - 650
0,08	0,17	0,23	2,82	0,08	650.01 - 700
1,26	1,44	0,57	7,48	0,24	700.01 - 750
1,87	2,02	1,65	10,29	1,17	750.01 - 800
1,83	1,83	2,12	8,68	0,14	800.01 - 850
3,37	3,14	4,08	9,37	0,01	850.01 - 900
3,51	2,51	3,03	8,31	0,09	900.01 - 950
4,94	2,78	3,59	7,11	0,04	950.01 - 1 000
12,66	7,79	8,13	10,71	0,26	1 000.01 - 1 100
14,80	7,29	9,25	9,59	1,05	1 100.01 - 1 200
12,15	7,82	9,76	7,17	0,72	1 200.01 - 1 300
9,95	8,35	9,70	5,36	1,06	1 300.01 - 1 400
8,05	7,90	8,44	3,76	1,34	1 400.01 - 1 500
7,67	6,76	7,51	2,80	1,81	1 500.01 - 1 600
4,72	6,38	6,23	1,87	4,19	1 600.01 - 1 700
3,11	5,31	4,94	1,43	5,59	1 700.01 - 1 800
2,20	4,50	3,93	0,88	5,67	1 800.01 - 1 900
1,53	3,95	3,09	0,59	4,64	1 900.01 - 2 000
1,52	3,62	2,42	0,40	5,20	2 000.01 - 2 100
1,03	2,87	1,98	0,30	5,36	2 100.01 - 2 200
0,55	2,40	1,76	0,20	5,24	2 200.01 - 2 300
0,61	1,93	1,59	0,16	5,83	2 300.01 - 2 400
0,55	1,77	1,41	0,11	5,66	2 400.01 - 2 500
0,39	1,52	1,16	0,08	6,07	2 500.01 - 2 600
0,28	1,25	0,86	0,05	5,32	2 600.01 - 2 700
0,23	1,04	0,66	0,04	4,61	2 700.01 - 2 800
0,33	0,73	0,41	0,03	4,76	2 800.01 - 2 900
0,21	0,55	0,35	0,03	3,64	2 900.01 - 3 000
0,11	0,44	0,24	0,03	3,06	3 000.01 - 3 100
0,09	0,40	0,18	0,02	2,85	3 100.01 - 3 200
0,05	0,29	0,16	0,02	2,04	3 200.01 - 3 300
0,04	0,22	0,10	0,02	1,59	3 300.01 - 3 400
0,08	0,19	0,10	0,02	1,44	3 400.01 - 3 500
0,20	0,82	0,34	0,08	9,21	3 500.01 and more

T43 Podiel zamestnancov na plný pracovný čas v pásmach priemernej hrubej mesačnej mzdy podľa vzdelania
Share of full-time employees by bands of average gross monthly earnings by education

%

Mzdové pásma priemernej hrubej mesačnej mzdy v EUR	Priemer za SR Average of the SR	Najvyššie dosiahnuté vzdelanie				
		Základné	Stredné odborné (učňovské) bez maturity	Úplné stredné odbor.(učňov.) s maturitou ¹⁾	Úplné stredné všeobecné	Úplné stredné odborné
		Basic	Second.vocat. without matura	Second.vocat. with matura ¹⁾	Second.gener. with matura	Second.special with matura
menej ako 250	-	-	-	-	-	-
250,01 - 300	-	-	-	-	-	-
300,01 - 350	-	-	-	-	-	-
350,01 - 400	-	-	-	-	-	-
400,01 - 450	-	-	-	-	-	-
450,01 - 500	-	-	-	-	-	-
500,01 - 550	0,00	-	0,00	0,00	0,00	-
550,01 - 600	0,01	0,03	0,01	0,01	0,00	0,00
600,01 - 650	0,04	0,14	0,05	0,04	0,01	0,00
650,01 - 700	0,48	0,57	0,66	0,38	0,58	0,06
700,01 - 750	1,87	4,72	2,21	1,36	1,76	1,01
750,01 - 800	2,71	6,07	3,78	2,34	3,64	1,27
800,01 - 850	2,16	5,85	3,18	2,38	1,91	1,18
850,01 - 900	3,27	6,00	5,28	3,20	3,61	2,24
900,01 - 950	2,75	5,95	4,59	3,27	2,85	2,17
950,01 - 1 000	3,09	5,81	4,58	2,89	2,82	2,84
1 000,01 - 1 100	6,35	10,85	9,77	6,93	7,85	6,25
1 100,01 - 1 200	7,01	9,62	9,87	8,40	8,06	7,77
1 200,01 - 1 300	7,21	8,36	9,07	8,32	9,08	8,29
1 300,01 - 1 400	7,24	7,30	8,45	8,18	8,41	8,54
1 400,01 - 1 500	6,45	6,44	7,00	7,33	6,74	7,57
1 500,01 - 1 600	5,75	4,80	5,84	6,43	6,32	6,91
1 600,01 - 1 700	5,18	3,96	4,72	5,65	5,72	5,92
1 700,01 - 1 800	4,55	2,86	4,06	4,62	4,68	5,44
1 800,01 - 1 900	3,95	2,02	2,98	3,80	3,79	4,73
1 900,01 - 2 000	3,53	1,84	2,49	3,49	3,25	4,06
2 000,01 - 2 100	3,13	1,36	2,03	2,87	2,40	3,62
2 100,01 - 2 200	2,79	1,12	1,66	2,63	2,36	3,09
2 200,01 - 2 300	2,43	0,81	1,35	2,26	2,10	2,58
2 300,01 - 2 400	2,07	0,90	1,15	1,92	1,50	2,16
2 400,01 - 2 500	1,86	0,50	0,97	1,87	1,29	2,05
2 500,01 - 2 600	1,58	0,42	0,89	1,61	1,10	1,60
2 600,01 - 2 700	1,38	0,27	0,68	1,27	1,02	1,51
2 700,01 - 2 800	1,16	0,21	0,54	1,14	0,69	1,15
2 800,01 - 2 900	1,03	0,18	0,42	0,88	0,78	0,88
2 900,01 - 3 000	0,86	0,22	0,29	0,71	0,75	0,74
3 000,01 - 3 100	0,74	0,11	0,25	0,52	0,44	0,55
3 100,01 - 3 200	0,66	0,06	0,21	0,46	0,41	0,55
3 200,01 - 3 300	0,58	0,12	0,15	0,37	0,36	0,38
3 300,01 - 3 400	0,50	0,05	0,11	0,32	0,39	0,40
3 400,01 - 3 500	0,48	0,05	0,11	0,35	0,37	0,28
3 500,01 a viac	5,13	0,40	0,59	1,77	2,95	2,20

¹⁾ s výučným listom alebo maturitou z nadstavbového štúdia

T43 Podiel zamestnancov na plný pracovný čas v pásmach priemernej hrubej mesačnej mzdy podľa vzdelania
Share of full-time employees by bands of average gross monthly earnings by education

dokončenie T43 / End of table T43

Per cent

Education				Bands of average gross monthly earnings in EUR
Vyššie odborné	Vysokoškol. - 1. stupeň	Vysokoškol. - 2. stupeň	Vysokoškol. - 3. stupeň	
Higher professional	University - Bach.degree	University - Mast.degree	University - PhD. degree	
-	-	-	-	to 250
-	-	-	-	250.01 - 300
-	-	-	-	300.01 - 350
-	-	-	-	350.01 - 400
-	-	-	-	400.01 - 450
-	-	-	-	450.01 - 500
-	-	0,00	-	500.01 - 550
-	0,00	0,00	-	550.01 - 600
-	0,00	0,01	-	600.01 - 650
-	0,03	0,08	0,22	650.01 - 700
1,63	0,75	0,39	0,27	700.01 - 750
0,99	0,79	0,91	0,76	750.01 - 800
0,44	0,46	0,41	0,31	800.01 - 850
0,96	0,90	0,60	0,49	850.01 - 900
0,58	0,94	0,44	0,14	900.01 - 950
1,11	1,51	0,99	0,34	950.01 - 1 000
3,06	3,26	1,73	0,69	1 000.01 - 1 100
4,62	5,47	2,54	1,12	1 100.01 - 1 200
6,75	7,13	3,65	2,18	1 200.01 - 1 300
8,45	7,93	4,72	2,56	1 300.01 - 1 400
6,20	6,91	5,22	2,95	1 400.01 - 1 500
5,32	7,03	5,38	3,68	1 500.01 - 1 600
6,67	6,67	5,51	4,47	1 600.01 - 1 700
6,10	5,67	5,30	4,90	1 700.01 - 1 800
5,05	5,05	5,21	5,29	1 800.01 - 1 900
5,29	4,90	5,05	6,24	1 900.01 - 2 000
5,11	4,28	4,78	6,00	2 000.01 - 2 100
4,50	3,71	4,50	5,51	2 100.01 - 2 200
4,20	3,49	4,11	4,89	2 200.01 - 2 300
3,24	3,13	3,56	4,39	2 300.01 - 2 400
2,78	2,52	3,24	4,31	2 400.01 - 2 500
2,45	2,04	2,75	3,68	2 500.01 - 2 600
2,10	2,15	2,49	2,93	2 600.01 - 2 700
2,18	1,79	2,08	2,91	2 700.01 - 2 800
1,64	1,51	2,08	2,51	2 800.01 - 2 900
1,15	1,17	1,78	2,36	2 900.01 - 3 000
1,14	1,07	1,54	3,28	3 000.01 - 3 100
0,82	0,88	1,40	1,98	3 100.01 - 3 200
0,84	0,70	1,33	1,54	3 200.01 - 3 300
0,68	0,65	1,17	1,30	3 300.01 - 3 400
0,67	0,72	1,09	1,28	3 400.01 - 3 500
3,27	4,81	13,96	14,52	3 500.01 and more

¹⁾ with certificate of apprenticeship or follow - up study

T44 Podiel zamestnancov na plný pracovný čas v pásmach priemernej hrubej mesačnej mzdy podľa vekových skupín
Share of full-time employees by bands of average gross monthly earnings by age groups

%

Mzdové pásma priemernej hrubej mesačnej mzdy v EUR	Priemer za SR Average of the SR	Veková skupina (roky)				
		do 19 up to 19	20 - 24	25 - 29	30 - 34	35 - 39
menej ako 250	-	-	-	-	-	-
250,01 - 300	-	-	-	-	-	-
300,01 - 350	-	-	-	-	-	-
350,01 - 400	-	-	-	-	-	-
400,01 - 450	-	-	-	-	-	-
450,01 - 500	-	-	-	-	-	-
500,01 - 550	0,00	0,05	0,01	0,00	0,00	0,00
550,01 - 600	0,01	0,11	0,04	0,00	0,01	0,01
600,01 - 650	0,04	0,36	0,14	0,07	0,02	0,04
650,01 - 700	0,48	1,75	0,84	0,52	0,56	0,47
700,01 - 750	1,87	5,60	3,93	2,18	1,89	2,05
750,01 - 800	2,71	4,24	2,87	2,03	2,24	2,38
800,01 - 850	2,16	4,21	2,84	1,75	2,00	1,96
850,01 - 900	3,27	8,54	3,26	2,59	2,42	2,83
900,01 - 950	2,75	4,91	3,96	2,29	2,50	2,17
950,01 - 1 000	3,09	6,59	4,43	2,59	2,34	2,28
1 000,01 - 1 100	6,35	12,72	10,89	6,25	5,04	5,25
1 100,01 - 1 200	7,01	13,40	11,79	8,30	6,00	5,96
1 200,01 - 1 300	7,21	13,48	11,51	7,79	6,74	6,96
1 300,01 - 1 400	7,24	8,19	9,11	8,45	6,81	6,78
1 400,01 - 1 500	6,45	5,51	8,34	8,49	6,81	6,36
1 500,01 - 1 600	5,75	3,35	6,60	7,02	6,04	5,69
1 600,01 - 1 700	5,18	1,93	5,22	6,51	6,08	5,19
1 700,01 - 1 800	4,55	1,41	3,82	5,40	5,51	4,60
1 800,01 - 1 900	3,95	1,40	2,89	4,65	4,47	4,12
1 900,01 - 2 000	3,53	1,20	2,00	3,93	3,89	3,75
2 000,01 - 2 100	3,13	0,33	1,52	3,38	3,69	3,47
2 100,01 - 2 200	2,79	0,20	1,02	2,69	3,26	3,10
2 200,01 - 2 300	2,43	0,28	0,74	2,20	2,56	2,77
2 300,01 - 2 400	2,07	0,05	0,58	1,91	2,62	2,39
2 400,01 - 2 500	1,86	0,07	0,40	1,70	2,19	2,01
2 500,01 - 2 600	1,58	0,04	0,33	1,23	1,72	1,82
2 600,01 - 2 700	1,38	0,01	0,24	1,04	1,59	1,61
2 700,01 - 2 800	1,16	0,03	0,14	0,93	1,24	1,40
2 800,01 - 2 900	1,03	0,01	0,15	0,70	1,16	1,24
2 900,01 - 3 000	0,86	-	0,11	0,57	0,97	1,04
3 000,01 - 3 100	0,74	0,04	0,07	0,48	0,83	1,03
3 100,01 - 3 200	0,66	0,03	0,04	0,34	0,77	0,83
3 200,01 - 3 300	0,58	-	0,04	0,34	0,74	0,80
3 300,01 - 3 400	0,50	-	0,02	0,30	0,55	0,78
3 400,01 - 3 500	0,48	-	0,02	0,21	0,53	0,58
3 500,01 a viac	5,13	-	0,09	1,15	4,20	6,29

T44 Podiel zamestnancov na plný pracovný čas v pásmach priemernej hrubej mesačnej mzdy podľa vekových skupín
Share of full-time employees by bands of average gross monthly earnings by age groups

dokončenie T44 / End of table T44

Per cent

Age groups (years)					Bands of average gross monthly earnings in EUR
40 - 44	45 - 49	50 - 54	55 - 59	60 a viac	
40 - 44	45 - 49	50 - 54	55 - 59	60 years and over	
-	-	-	-	-	to 250
-	-	-	-	-	250.01 - 300
-	-	-	-	-	300.01 - 350
-	-	-	-	-	350.01 - 400
-	-	-	-	-	400.01 - 450
-	-	-	-	-	450.01 - 500
0,00	-	0,00	0,00	0,01	500.01 - 550
0,01	0,01	0,00	0,01	0,02	550.01 - 600
0,02	0,03	0,04	0,02	0,06	600.01 - 650
0,30	0,41	0,46	0,38	0,64	650.01 - 700
1,40	1,65	1,63	1,94	1,65	700.01 - 750
2,58	2,85	3,08	2,89	3,10	750.01 - 800
1,69	2,21	2,29	2,50	2,40	800.01 - 850
3,14	3,30	3,58	3,74	3,95	850.01 - 900
2,39	2,46	2,96	3,34	3,41	900.01 - 950
2,93	2,96	3,37	3,70	3,67	950.01 - 1 000
5,53	6,19	6,56	7,08	7,01	1 000.01 - 1 100
6,29	6,38	7,05	7,97	6,80	1 100.01 - 1 200
6,51	6,61	7,24	7,90	6,56	1 200.01 - 1 300
6,69	6,98	7,18	7,57	7,36	1 300.01 - 1 400
5,89	5,75	6,12	6,52	6,24	1 400.01 - 1 500
5,69	5,26	5,51	5,74	5,58	1 500.01 - 1 600
5,06	4,85	4,94	4,88	4,85	1 600.01 - 1 700
4,49	4,39	4,26	4,49	4,20	1 700.01 - 1 800
4,11	4,08	3,78	3,44	3,74	1 800.01 - 1 900
3,65	3,52	3,52	3,40	3,43	1 900.01 - 2 000
3,28	3,18	2,97	3,02	2,93	2 000.01 - 2 100
3,00	3,06	2,70	2,40	2,78	2 100.01 - 2 200
2,78	2,56	2,42	2,28	2,40	2 200.01 - 2 300
2,20	2,09	2,16	1,87	1,91	2 300.01 - 2 400
2,20	2,00	1,81	1,57	1,88	2 400.01 - 2 500
1,82	1,79	1,49	1,35	1,72	2 500.01 - 2 600
1,56	1,55	1,38	1,20	1,43	2 600.01 - 2 700
1,35	1,33	1,17	0,95	1,16	2 700.01 - 2 800
1,26	1,16	1,05	0,82	0,98	2 800.01 - 2 900
1,14	0,98	0,80	0,69	0,80	2 900.01 - 3 000
0,88	0,84	0,80	0,52	0,67	3 000.01 - 3 100
0,86	0,72	0,69	0,54	0,61	3 100.01 - 3 200
0,68	0,66	0,61	0,40	0,50	3 200.01 - 3 300
0,59	0,60	0,49	0,41	0,37	3 300.01 - 3 400
0,65	0,53	0,52	0,33	0,50	3 400.01 - 3 500
7,39	7,06	5,36	4,15	4,67	3 500.01 and more

T45 Podiel zamestnancov na plný pracovný čas v pásmach priemernej hrubej mesačnej mzdy podľa krajov
Share of full-time employees by bands of average gross monthly earnings by regions (NUTS 3)

%

Mzdové pásma priemernej hrubej mesačnej mzdy v EUR	Priemer za SR Average of the SR	Kraj SR			
		Bratislavský Bratislava	Trnavský Trnava	Trenčiansky Trenčín	Nitriansky Nitra
menej ako 250	-	-	-	-	-
250,01 - 300	-	-	-	-	-
300,01 - 350	-	-	-	-	-
350,01 - 400	-	-	-	-	-
400,01 - 450	-	-	-	-	-
450,01 - 500	-	-	-	-	-
500,01 - 550	0,00	0,00	0,00	0,00	0,00
550,01 - 600	0,01	0,01	0,01	0,01	0,01
600,01 - 650	0,04	0,07	0,01	0,02	0,04
650,01 - 700	0,48	0,50	0,59	0,23	0,79
700,01 - 750	1,87	1,30	1,83	1,20	1,83
750,01 - 800	2,71	1,66	3,77	1,74	2,70
800,01 - 850	2,16	1,22	1,98	2,39	2,59
850,01 - 900	3,27	1,58	4,13	2,85	4,92
900,01 - 950	2,75	1,32	2,59	3,48	3,14
950,01 - 1 000	3,09	1,82	3,11	3,39	4,00
1 000,01 - 1 100	6,35	3,78	6,57	8,17	6,70
1 100,01 - 1 200	7,01	4,56	7,02	8,05	7,76
1 200,01 - 1 300	7,21	4,89	7,70	7,95	7,95
1 300,01 - 1 400	7,24	5,46	7,77	8,22	7,93
1 400,01 - 1 500	6,45	5,59	7,28	7,09	6,47
1 500,01 - 1 600	5,75	5,12	6,00	6,46	6,25
1 600,01 - 1 700	5,18	4,76	5,45	5,79	5,54
1 700,01 - 1 800	4,55	4,82	4,63	4,84	4,49
1 800,01 - 1 900	3,95	4,37	4,28	4,00	3,79
1 900,01 - 2 000	3,53	4,00	3,50	3,31	3,46
2 000,01 - 2 100	3,13	3,77	3,21	2,77	2,82
2 100,01 - 2 200	2,79	3,46	2,88	2,26	2,37
2 200,01 - 2 300	2,43	3,15	2,32	2,20	1,85
2 300,01 - 2 400	2,07	2,77	2,04	1,80	1,60
2 400,01 - 2 500	1,86	2,58	1,55	1,90	1,39
2 500,01 - 2 600	1,58	2,35	1,43	1,38	1,17
2 600,01 - 2 700	1,38	2,14	1,07	1,25	1,15
2 700,01 - 2 800	1,16	1,97	0,93	0,94	0,85
2 800,01 - 2 900	1,03	1,77	0,74	0,79	0,79
2 900,01 - 3 000	0,86	1,54	0,66	0,66	0,63
3 000,01 - 3 100	0,74	1,45	0,52	0,55	0,45
3 100,01 - 3 200	0,66	1,25	0,44	0,51	0,46
3 200,01 - 3 300	0,58	1,18	0,40	0,37	0,34
3 300,01 - 3 400	0,50	1,04	0,36	0,32	0,30
3 400,01 - 3 500	0,48	0,99	0,32	0,31	0,29
3 500,01 a viac	5,13	11,75	2,95	2,78	3,15

T45 Podiel zamestnancov na plný pracovný čas v pásmach priemernej hrubej mesačnej mzdy podľa krajov

Share of full-time employees by bands of average gross monthly earnings by regions (NUTS 3)

dokončenie T45 / End of table T45

Per cent

Region (NUTS 3)				Bands of average gross monthly earnings in EUR
Žilinský	Banskobystrický	Prešovský	Košický	
Žilina	Banská Bystrica	Prešov	Košice	
-	-	-	-	to 250
-	-	-	-	250.01 - 300
-	-	-	-	300.01 - 350
-	-	-	-	350.01 - 400
-	-	-	-	400.01 - 450
-	-	-	-	450.01 - 500
0,00	0,01	0,00	0,00	500.01 - 550
0,00	0,01	0,02	0,01	550.01 - 600
0,04	0,02	0,02	0,04	600.01 - 650
0,27	0,39	0,47	0,54	650.01 - 700
1,23	2,26	3,67	2,50	700.01 - 750
2,37	2,65	5,14	3,23	750.01 - 800
1,86	2,65	3,59	2,31	800.01 - 850
3,29	3,51	4,61	3,63	850.01 - 900
3,01	3,53	3,74	3,23	900.01 - 950
3,18	3,52	4,23	3,21	950.01 - 1 000
6,97	8,17	8,00	6,22	1 000.01 - 1 100
7,77	8,47	8,50	7,42	1 100.01 - 1 200
8,33	8,59	7,98	7,59	1 200.01 - 1 300
8,25	7,93	7,49	7,40	1 300.01 - 1 400
7,39	6,72	6,52	5,87	1 400.01 - 1 500
6,04	5,77	5,92	5,37	1 500.01 - 1 600
5,26	5,38	4,73	5,16	1 600.01 - 1 700
4,55	4,27	3,98	4,44	1 700.01 - 1 800
3,73	3,64	3,22	4,04	1 800.01 - 1 900
3,65	3,33	2,76	3,54	1 900.01 - 2 000
3,04	2,80	2,49	3,25	2 000.01 - 2 100
2,69	2,43	2,34	2,95	2 100.01 - 2 200
2,40	2,14	1,76	2,58	2 200.01 - 2 300
2,08	1,74	1,31	2,21	2 300.01 - 2 400
1,85	1,34	1,16	2,01	2 400.01 - 2 500
1,63	1,23	0,89	1,42	2 500.01 - 2 600
1,39	0,97	0,80	1,19	2 600.01 - 2 700
0,97	0,79	0,73	0,96	2 700.01 - 2 800
0,86	0,74	0,52	0,94	2 800.01 - 2 900
0,69	0,56	0,38	0,78	2 900.01 - 3 000
0,57	0,52	0,29	0,60	3 000.01 - 3 100
0,49	0,46	0,30	0,53	3 100.01 - 3 200
0,46	0,31	0,21	0,50	3 200.01 - 3 300
0,33	0,35	0,17	0,39	3 300.01 - 3 400
0,33	0,27	0,20	0,38	3 400.01 - 3 500
3,03	2,53	1,88	3,58	3 500.01 and more

T46 Podiel zamestnancov na plný pracovný čas v pásmach priemernej hrubej mesačnej mzdy podľa druhu vlastníctva
Share of full-time employees by bands of average gross montly earnings by type of ownership

%

Mzdové pásma priemernej hrubej mesačnej mzdy v EUR	Priemer za SR Average of the SR	Druh vlastníctva			
		medzin.s prevaž. verej. sektorom	súkromné tuzemské	družstevné	štátne
		Internat.with pre- pond.of pub.sect.	Private	Co-operative	State
menej ako 250	-	-	-	-	-
250,01 - 300	-	-	-	-	-
300,01 - 350	-	-	-	-	-
350,01 - 400	-	-	-	-	-
400,01 - 450	-	-	-	-	-
450,01 - 500	-	-	-	-	-
500,01 - 550	0,00	-	0,00	0,00	0,00
550,01 - 600	0,01	-	0,01	0,03	0,00
600,01 - 650	0,04	-	0,09	0,02	0,00
650,01 - 700	0,48	-	1,13	0,28	0,02
700,01 - 750	1,87	-	4,11	1,16	0,13
750,01 - 800	2,71	-	5,55	1,61	0,32
800,01 - 850	2,16	-	3,47	1,51	0,47
850,01 - 900	3,27	-	5,90	2,27	0,61
900,01 - 950	2,75	-	4,21	3,39	0,82
950,01 - 1 000	3,09	-	4,90	4,88	1,08
1 000,01 - 1 100	6,35	-	8,52	13,44	3,07
1 100,01 - 1 200	7,01	-	8,44	12,95	4,11
1 200,01 - 1 300	7,21	-	8,06	11,21	4,94
1 300,01 - 1 400	7,24	-	7,83	9,82	5,81
1 400,01 - 1 500	6,45	-	6,12	6,96	6,11
1 500,01 - 1 600	5,75	-	5,09	5,65	5,87
1 600,01 - 1 700	5,18	-	4,46	4,69	5,86
1 700,01 - 1 800	4,55	-	3,51	3,72	5,75
1 800,01 - 1 900	3,95	-	2,85	2,23	5,51
1 900,01 - 2 000	3,53	-	2,24	2,67	5,15
2 000,01 - 2 100	3,13	-	2,05	1,75	4,81
2 100,01 - 2 200	2,79	-	1,52	1,85	4,46
2 200,01 - 2 300	2,43	-	1,41	1,14	4,04
2 300,01 - 2 400	2,07	-	1,04	0,79	3,63
2 400,01 - 2 500	1,86	-	0,97	1,07	3,32
2 500,01 - 2 600	1,58	-	0,79	0,66	2,87
2 600,01 - 2 700	1,38	-	0,71	0,50	2,49
2 700,01 - 2 800	1,16	-	0,54	0,40	2,23
2 800,01 - 2 900	1,03	-	0,50	0,40	1,97
2 900,01 - 3 000	0,86	-	0,41	0,21	1,63
3 000,01 - 3 100	0,74	-	0,35	0,17	1,40
3 100,01 - 3 200	0,66	-	0,28	0,21	1,21
3 200,01 - 3 300	0,58	-	0,27	0,13	1,02
3 300,01 - 3 400	0,50	-	0,21	0,16	0,91
3 400,01 - 3 500	0,48	-	0,21	0,40	0,80
3 500,01 a viac	5,13	-	2,25	1,67	7,61

T46 Podiel zamestnancov na plný pracovný čas v pásmach priemernej hrubej mesačnej mzdy podľa druhu vlastníctva
Share of full-time employees by bands of average gross montly earnings by type of ownership

dokončenie T46 / End of table T46

Per cent

Type of ownership				Bands of average gross monthly earnings in EUR
vlastníctvo územ.samospr.	vlastníctvo združ., polit.strán,cirkví	zahraničné	medzin.s prevaž. súkrom.sektorom	
Municipal	Ownership of associations	Foreign	Internat.with pre-pond.of private sect.	
-	-	-	-	to 250
-	-	-	-	250.01 - 300
-	-	-	-	300.01 - 350
-	-	-	-	350.01 - 400
-	-	-	-	400.01 - 450
-	-	-	-	450.01 - 500
0,00	-	0,00	0,00	500.01 - 550
0,01	-	0,01	0,01	550.01 - 600
0,01	-	0,03	0,02	600.01 - 650
0,12	0,14	0,20	0,05	650.01 - 700
1,50	2,73	0,38	0,51	700.01 - 750
2,54	6,65	0,52	1,05	750.01 - 800
3,39	4,18	0,83	1,32	800.01 - 850
3,96	5,15	1,38	1,25	850.01 - 900
3,79	4,62	1,61	1,30	900.01 - 950
3,24	3,42	1,83	1,92	950.01 - 1 000
6,51	7,66	4,73	5,30	1 000.01 - 1 100
7,13	9,40	6,15	6,39	1 100.01 - 1 200
7,91	8,46	6,64	6,94	1 200.01 - 1 300
7,81	7,51	6,66	7,36	1 300.01 - 1 400
7,21	8,05	6,46	6,80	1 400.01 - 1 500
6,62	4,76	6,03	6,36	1 500.01 - 1 600
5,60	4,33	5,52	5,67	1 600.01 - 1 700
5,05	4,24	4,99	4,96	1 700.01 - 1 800
4,33	2,85	4,45	4,46	1 800.01 - 1 900
4,22	2,96	3,95	4,13	1 900.01 - 2 000
3,41	2,17	3,63	3,43	2 000.01 - 2 100
3,46	1,40	3,38	2,97	2 100.01 - 2 200
2,74	1,18	3,00	2,41	2 200.01 - 2 300
2,07	1,10	2,74	2,29	2 300.01 - 2 400
1,43	1,07	2,56	2,04	2 400.01 - 2 500
1,00	0,92	2,26	1,90	2 500.01 - 2 600
0,83	1,08	1,99	1,66	2 600.01 - 2 700
0,65	0,41	1,72	1,43	2 700.01 - 2 800
0,46	0,28	1,46	1,49	2 800.01 - 2 900
0,37	0,34	1,27	1,20	2 900.01 - 3 000
0,29	0,26	1,10	1,13	3 000.01 - 3 100
0,31	0,47	1,01	0,98	3 100.01 - 3 200
0,25	0,20	0,92	0,82	3 200.01 - 3 300
0,17	0,16	0,83	0,74	3 300.01 - 3 400
0,21	0,29	0,72	0,79	3 400.01 - 3 500
1,40	1,53	9,05	8,93	3 500.01 and more

T47 Podiel zamestnancov na plný pracovný čas v pásmach priemernej hrubej mesačnej mzdy podľa ekonomických činností
Share of full-time employees by bands of average gross monthly earnings by economic activities

%

Mzdové pásma priemernej hrubej mesačnej mzdy v EUR	Priemer za SR	SK NACE Rev.2				
		A	B	C	D	E
		Poľnoh., les- níctvo a rybolov	Ťažba a dobývanie	Priemyselná výroba	Dod.elektřiny plynu, pary	Dodávka vody
	Average of the SR	Agricul., fores- try, fishing	Mining and quarrying	Manufa- cturing	Electr., gas, steam supply	Wat.supply sewerage
menej ako 250	-	-	-	-	-	-
250,01 - 300	-	-	-	-	-	-
300,01 - 350	-	-	-	-	-	-
350,01 - 400	-	-	-	-	-	-
400,01 - 450	-	-	-	-	-	-
450,01 - 500	-	-	-	-	-	-
500,01 - 550	0,00	0,02	-	0,00	-	-
550,01 - 600	0,01	0,04	-	0,00	-	0,00
600,01 - 650	0,04	0,02	-	0,02	-	-
650,01 - 700	0,48	0,51	0,16	0,29	-	0,66
700,01 - 750	1,87	0,99	0,48	1,31	0,01	2,17
750,01 - 800	2,71	2,23	1,09	1,89	0,10	2,84
800,01 - 850	2,16	1,86	1,24	1,84	0,06	2,76
850,01 - 900	3,27	3,34	0,66	2,56	0,18	2,56
900,01 - 950	2,75	2,30	0,70	2,40	0,21	2,25
950,01 - 1 000	3,09	3,76	1,03	2,95	0,27	2,82
1 000,01 - 1 100	6,35	9,53	5,45	6,52	1,54	7,30
1 100,01 - 1 200	7,01	9,80	6,07	7,09	2,30	9,50
1 200,01 - 1 300	7,21	9,18	10,65	7,43	2,18	9,34
1 300,01 - 1 400	7,24	9,32	10,64	7,76	3,29	9,37
1 400,01 - 1 500	6,45	7,17	10,31	7,08	3,69	8,55
1 500,01 - 1 600	5,75	7,57	8,66	6,55	3,30	7,05
1 600,01 - 1 700	5,18	5,69	11,28	5,64	3,85	5,75
1 700,01 - 1 800	4,55	4,85	6,37	4,89	4,92	4,36
1 800,01 - 1 900	3,95	3,91	5,20	4,14	5,08	3,54
1 900,01 - 2 000	3,53	3,68	4,00	3,56	5,31	2,97
2 000,01 - 2 100	3,13	2,56	2,70	3,10	5,10	2,85
2 100,01 - 2 200	2,79	2,39	2,23	2,68	4,84	2,85
2 200,01 - 2 300	2,43	2,09	1,87	2,42	4,69	1,60
2 300,01 - 2 400	2,07	1,16	0,89	2,17	4,36	1,41
2 400,01 - 2 500	1,86	1,06	0,69	2,06	4,52	0,98
2 500,01 - 2 600	1,58	0,68	1,35	1,78	4,37	0,85
2 600,01 - 2 700	1,38	0,67	0,88	1,51	3,41	0,66
2 700,01 - 2 800	1,16	0,61	0,81	1,31	3,24	0,51
2 800,01 - 2 900	1,03	0,57	0,33	1,01	2,82	0,48
2 900,01 - 3 000	0,86	0,29	0,59	0,89	2,53	0,46
3 000,01 - 3 100	0,74	0,33	0,26	0,73	1,93	0,35
3 100,01 - 3 200	0,66	0,22	0,35	0,66	1,96	0,53
3 200,01 - 3 300	0,58	0,13	0,23	0,58	1,72	0,21
3 300,01 - 3 400	0,50	0,22	0,24	0,49	1,73	0,21
3 400,01 - 3 500	0,48	0,39	0,25	0,48	1,46	0,15
3 500,01 a viac	5,13	0,87	2,34	4,19	15,02	2,12

T47 Podiel zamestnancov na plný pracovný čas v pásmach priemernej hrubej mesačnej mzdy podľa ekonomických činností
Share of full-time employees by bands of average gross monthly earnings by economic activities

1. pokračovanie T47 / 1st continuation of table T47

Per cent

SK NACE Rev.2					Bands of average gross monthly earnings in EUR
F	G	H	I	J	
Stavebníctvo	Veľkoobch. a maloobchod	Doprava a skladovanie	Ubytovacie a strav.slуж.	Informácie a komunikácia	
Construction	Wholesale, retail trade	Transportation and storage	Accommod., food serv.act.	Information, communicat.	
-	-	-	-	-	to 250
-	-	-	-	-	250.01 - 300
-	-	-	-	-	300.01 - 350
-	-	-	-	-	350.01 - 400
-	-	-	-	-	400.01 - 450
-	-	-	-	-	450.01 - 500
0,00	0,01	0,00	0,00	0,00	500.01 - 550
0,00	0,01	0,00	0,01	-	550.01 - 600
0,02	0,07	0,01	0,24	-	600.01 - 650
1,82	0,56	0,15	2,51	0,00	650.01 - 700
6,12	2,03	0,77	7,37	0,05	700.01 - 750
7,57	2,64	1,64	10,47	0,06	750.01 - 800
2,39	1,92	2,16	7,39	0,28	800.01 - 850
5,76	4,00	5,78	9,20	0,84	850.01 - 900
3,65	3,60	3,23	7,38	0,25	900.01 - 950
3,61	3,93	3,98	6,04	0,49	950.01 - 1 000
6,17	8,77	6,66	11,85	1,33	1 000.01 - 1 100
5,74	10,01	7,33	8,61	1,88	1 100.01 - 1 200
6,87	9,90	6,92	7,08	3,20	1 200.01 - 1 300
6,53	8,23	8,00	6,43	3,94	1 300.01 - 1 400
6,04	6,39	7,00	3,78	4,48	1 400.01 - 1 500
4,46	5,28	6,78	2,88	3,73	1 500.01 - 1 600
4,78	4,72	5,73	2,09	4,67	1 600.01 - 1 700
3,92	3,90	5,27	1,26	4,01	1 700.01 - 1 800
3,12	2,93	4,83	1,16	4,43	1 800.01 - 1 900
3,05	2,49	4,06	0,81	4,25	1 900.01 - 2 000
2,74	2,21	3,37	0,56	3,74	2 000.01 - 2 100
2,17	1,90	2,68	0,53	3,30	2 100.01 - 2 200
1,73	1,50	2,34	0,31	3,28	2 200.01 - 2 300
1,30	1,41	1,80	0,38	3,07	2 300.01 - 2 400
1,41	1,39	1,50	0,19	2,93	2 400.01 - 2 500
1,32	1,09	1,29	0,16	2,95	2 500.01 - 2 600
0,80	0,90	0,90	0,11	2,98	2 600.01 - 2 700
1,08	0,73	0,72	0,16	2,64	2 700.01 - 2 800
0,67	0,78	0,61	0,10	2,22	2 800.01 - 2 900
0,66	0,60	0,54	0,24	2,22	2 900.01 - 3 000
0,47	0,44	0,41	0,22	2,07	3 000.01 - 3 100
0,35	0,41	0,43	0,02	2,22	3 100.01 - 3 200
0,42	0,43	0,24	0,03	1,78	3 200.01 - 3 300
0,38	0,34	0,22	0,05	1,85	3 300.01 - 3 400
0,23	0,34	0,22	0,02	1,74	3 400.01 - 3 500
2,69	4,12	2,43	0,33	23,13	3 500.01 and more

T47 Podiel zamestnancov na plný pracovný čas v pásmach priemernej hrubej mesačnej mzdy podľa ekonomických činností
Share of full-time employees by bands of average gross monthly earnings by economic activities

2. pokračovanie T47 / 2nd continuation of table T47
 %

Mzdové pásma priemernej hrubej mesačnej mzdy v EUR	Priemer za SR	SK NACE Rev.2			
		K	L	M	N
		Finančné a poisť.čin.	Čin.v obl. nehnuteľností	Odborné, vedec., techn.čin.	Administratívne služby
	Average of the SR	Financial insurance act.	Real estate activities	Profes.,scient., techn.act.	Administrative service activities
menej ako 250	-	-	-	-	-
250,01 - 300	-	-	-	-	-
300,01 - 350	-	-	-	-	-
350,01 - 400	-	-	-	-	-
400,01 - 450	-	-	-	-	-
450,01 - 500	-	-	-	-	-
500,01 - 550	0,00	0,01	-	-	0,01
550,01 - 600	0,01	0,01	0,00	-	0,05
600,01 - 650	0,04	0,01	0,00	0,05	0,24
650,01 - 700	0,48	0,00	0,65	0,25	1,74
700,01 - 750	1,87	0,00	2,14	2,17	4,68
750,01 - 800	2,71	0,01	3,30	2,78	5,52
800,01 - 850	2,16	0,11	1,85	2,20	3,09
850,01 - 900	3,27	0,29	4,37	1,69	4,47
900,01 - 950	2,75	0,59	1,08	1,43	3,61
950,01 - 1 000	3,09	0,53	2,28	4,28	3,64
1 000,01 - 1 100	6,35	1,69	5,44	4,51	9,17
1 100,01 - 1 200	7,01	2,79	9,56	4,56	9,05
1 200,01 - 1 300	7,21	3,85	9,02	4,90	8,39
1 300,01 - 1 400	7,24	3,82	9,52	5,63	7,59
1 400,01 - 1 500	6,45	4,52	6,43	5,17	6,61
1 500,01 - 1 600	5,75	4,43	6,96	4,92	5,18
1 600,01 - 1 700	5,18	4,70	5,14	5,00	4,42
1 700,01 - 1 800	4,55	4,65	3,62	5,53	3,17
1 800,01 - 1 900	3,95	4,57	3,47	3,87	2,94
1 900,01 - 2 000	3,53	4,06	2,28	3,61	2,61
2 000,01 - 2 100	3,13	4,04	2,55	3,31	2,06
2 100,01 - 2 200	2,79	3,89	2,97	3,12	1,89
2 200,01 - 2 300	2,43	3,63	2,42	3,47	1,29
2 300,01 - 2 400	2,07	3,61	1,40	2,50	1,00
2 400,01 - 2 500	1,86	3,35	1,31	2,53	0,85
2 500,01 - 2 600	1,58	3,03	0,71	1,69	0,69
2 600,01 - 2 700	1,38	2,96	1,06	2,41	0,59
2 700,01 - 2 800	1,16	2,18	0,86	1,22	0,57
2 800,01 - 2 900	1,03	2,49	1,20	1,31	0,56
2 900,01 - 3 000	0,86	2,35	0,74	1,09	0,33
3 000,01 - 3 100	0,74	2,02	0,64	1,31	0,37
3 100,01 - 3 200	0,66	1,71	0,25	0,98	0,19
3 200,01 - 3 300	0,58	1,71	0,35	1,13	0,29
3 300,01 - 3 400	0,50	1,54	0,43	0,72	0,26
3 400,01 - 3 500	0,48	1,47	0,29	0,73	0,14
3 500,01 a viac	5,13	19,37	5,72	9,94	2,75

T47 Podiel zamestnancov na plný pracovný čas v pásmach priemernej hrubej mesačnej mzdy podľa ekonomických činností
Share of full-time employees by bands of average gross monthly earnings by economic activities

dokončenie T47 / End of table T47

Per cent

SK NACE Rev.2					Bands of average gross monthly earnings in EUR
O	P	Q	R	S	
Verej. správa; sociál. zab.	Vzdelávanie	Zdravotníctvo a soc.pom.	Umenie, zábava rekreácia	Ostatné činnosti	
Publ. adm., compul.soc.sec.	Education	Hum.health, soc.work act.	Arts,entertainm, recreation	Other service activities	
-	-	-	-	-	to 250
-	-	-	-	-	250.01 - 300
-	-	-	-	-	300.01 - 350
-	-	-	-	-	350.01 - 400
-	-	-	-	-	400.01 - 450
-	-	-	-	-	450.01 - 500
0,00	-	-	0,00	-	500.01 - 550
0,02	-	0,00	0,00	-	550.01 - 600
0,01	0,01	0,00	0,00	-	600.01 - 650
0,04	0,08	0,08	0,32	1,15	650.01 - 700
1,48	0,65	0,60	0,94	5,56	700.01 - 750
1,81	1,78	1,48	3,27	9,43	750.01 - 800
1,70	3,19	1,27	1,84	4,92	800.01 - 850
1,61	3,80	1,77	2,72	4,39	850.01 - 900
1,66	3,54	2,27	4,00	5,07	900.01 - 950
1,61	2,76	2,62	3,74	3,16	950.01 - 1 000
3,24	5,16	5,96	9,40	6,44	1 000.01 - 1 100
4,12	5,57	7,50	10,51	10,35	1 100.01 - 1 200
5,29	6,15	7,85	10,30	6,44	1 200.01 - 1 300
5,78	6,65	7,85	9,93	7,55	1 300.01 - 1 400
6,41	6,71	6,47	7,52	7,92	1 400.01 - 1 500
6,17	6,50	5,27	5,83	4,32	1 500.01 - 1 600
5,71	6,05	4,91	4,65	4,26	1 600.01 - 1 700
5,22	5,55	4,34	4,22	3,88	1 700.01 - 1 800
4,73	5,44	4,10	3,41	2,59	1 800.01 - 1 900
4,29	5,37	3,63	2,79	2,83	1 900.01 - 2 000
3,92	4,76	3,90	1,96	1,35	2 000.01 - 2 100
3,90	4,39	3,09	1,59	1,25	2 100.01 - 2 200
3,44	3,75	2,67	1,16	0,52	2 200.01 - 2 300
3,09	2,79	2,35	2,03	0,84	2 300.01 - 2 400
2,80	1,97	1,93	1,53	0,39	2 400.01 - 2 500
2,55	1,60	1,67	0,73	0,98	2 500.01 - 2 600
2,29	1,10	1,44	0,80	1,20	2 600.01 - 2 700
2,08	0,82	1,42	0,61	0,22	2 700.01 - 2 800
1,88	0,64	1,38	0,44	0,39	2 800.01 - 2 900
1,59	0,48	0,88	0,41	0,52	2 900.01 - 3 000
1,43	0,41	0,78	0,32	0,17	3 000.01 - 3 100
1,31	0,33	0,70	0,22	0,58	3 100.01 - 3 200
1,00	0,28	0,60	0,25	0,13	3 200.01 - 3 300
0,84	0,22	0,53	0,53	0,07	3 300.01 - 3 400
0,78	0,27	0,52	0,14	0,24	3 400.01 - 3 500
6,20	1,24	8,14	1,87	0,88	3 500.01 and more

T48 Popisné štatistické charakteristiky hrubej mesačnej mzdy podľa zamestnaní a pohlavia
Descriptive statistics of gross monthly earnings by occupations and sex

EUR

Zamestnanie (SK ISCO-08 2020)	Priemer za SR	5. percentil X ₅	1. decil X ₁₀	1. kvartil X ₂₅
		5th percentile X ₅	1st decile X ₁₀	1st quartile X ₂₅
Spolu	1 748	715	806	1 061
1 Zákonodarcovia, riadiaci pracovníci	3 303	1 102	1 300	1 723
2 Špecialisti	2 220	849	1 122	1 467
3 Technici a odborní pracovníci	1 886	943	1 100	1 359
4 Administratívni pracovníci	1 389	721	817	1 035
5 Pracovníci v službách a obchode	1 247	612	740	904
6 Kvalifik. pracov. v poľnoh., lesníctve a rybárstve	1 332	824	903	1 058
7 Kvalifikovaní pracovníci a remeselníci	1 599	823	916	1 136
8 Operátori a montéri strojov a zariadení	1 500	832	901	1 104
9 Pomocní a nekvalifikovaní pracovníci	1 009	466	679	769
0 Príslušníci ozbrojených síl	2 517	1 408	1 659	1 932
Muži	1 926	743	853	1 145
1 Zákonodarcovia, riadiaci pracovníci	3 610	1 098	1 333	1 822
2 Špecialisti	2 552	819	1 184	1 614
3 Technici a odborní pracovníci	2 100	989	1 179	1 504
4 Administratívni pracovníci	1 466	742	805	1 059
5 Pracovníci v službách a obchode	1 393	597	740	932
6 Kvalifik. pracov. v poľnoh., lesníctve a rybárstve	1 346	815	905	1 058
7 Kvalifikovaní pracovníci a remeselníci	1 677	874	1 000	1 225
8 Operátori a montéri strojov a zariadení	1 569	844	909	1 141
9 Pomocní a nekvalifikovaní pracovníci	1 136	587	711	797
0 Príslušníci ozbrojených síl	2 528	1 461	1 684	1 968
Ženy	1 572	674	772	1 000
1 Zákonodarcovia, riadiaci pracovníci	2 828	1 107	1 233	1 582
2 Špecialisti	2 014	870	1 108	1 409
3 Technici a odborní pracovníci	1 709	921	1 058	1 292
4 Administratívni pracovníci	1 356	718	821	1 023
5 Pracovníci v službách a obchode	1 159	619	740	894
6 Kvalifik. pracov. v poľnoh., lesníctve a rybárstve	1 296	830	899	1 053
7 Kvalifikovaní pracovníci a remeselníci	1 234	744	796	924
8 Operátori a montéri strojov a zariadení	1 304	803	884	1 043
9 Pomocní a nekvalifikovaní pracovníci	926	441	617	756
0 Príslušníci ozbrojených síl	2 445	1 178	1 444	1 763

[DATAcube. np2004rs](#)

T48 Popisné štatistické charakteristiky hrubej mesačnej mzdy podľa zamestnania a pohlavia
Descriptive statistics of gross monthly earnings by occupations and sex

dokončenie T48 / End of table T48

EUR

medián x_{50}	3. kvartil x_{75}	9. decil x_{90}	decilový podiel (x_{90}/x_{10})	95 %-ný interval spoľahlivosti	Occupation (ISCO-08)
Median x_{50}	3rd quartile x_{75}	9th decile x_{90}	decil ratio (x_{90}/x_{10})	95 % confidence interval	
1 434	1 986	2 733	3,4	1,8	Total
2 590	3 852	5 790	4,5	19,3	1 Managers
1 932	2 543	3 497	3,1	3,7	2 Professionals
1 712	2 184	2 776	2,5	3,2	3 Technicians and associate professionals
1 284	1 596	1 982	2,4	2,6	4 Clerical support workers
1 140	1 406	1 802	2,4	2,0	5 Service and sales workers
1 239	1 501	1 795	2,0	9,2	6 Skilled agricult., forestry and fishery workers
1 454	1 871	2 356	2,6	3,0	7 Craft and related trades workers
1 368	1 704	2 152	2,4	2,0	8 Plant,machine operators, and assemblers
924	1 163	1 434	2,1	1,8	9 Elementary occupations
2 404	2 874	3 444	2,1	13,1	0 Armed forces occupations
1 552	2 170	3 044	3,6	3,2	Men
2 788	4 244	6 428	4,8	28,9	1 Managers
2 199	3 047	4 165	3,5	7,4	2 Professionals
1 914	2 448	3 084	2,6	5,5	3 Technicians and associate professionals
1 324	1 659	2 110	2,6	5,3	4 Clerical support workers
1 245	1 628	2 119	2,9	4,1	5 Service and sales workers
1 247	1 503	1 836	2,0	11,7	6 Skilled agricult., forestry and fishery workers
1 539	1 960	2 435	2,4	3,4	7 Craft and related trades workers
1 437	1 802	2 275	2,5	2,5	8 Plant,machine operators, and assemblers
1 066	1 328	1 616	2,3	3,3	9 Elementary occupations
2 408	2 874	3 460	2,1	14,1	0 Armed forces occupations
1 332	1 812	2 425	3,1	1,8	Women
2 346	3 300	4 814	3,9	19,9	1 Managers
1 820	2 294	2 954	2,7	3,8	2 Professionals
1 580	1 974	2 439	2,3	3,4	3 Technicians and associate professionals
1 264	1 565	1 931	2,4	2,9	4 Clerical support workers
1 098	1 306	1 573	2,1	2,0	5 Service and sales workers
1 210	1 483	1 705	1,9	13,7	6 Skilled agricult., forestry and fishery workers
1 123	1 394	1 714	2,2	5,1	7 Craft and related trades workers
1 235	1 461	1 713	1,9	2,9	8 Plant,machine operators, and assemblers
881	1 041	1 258	2,0	1,8	9 Elementary occupations
2 372	2 874	3 377	2,3	35,1	0 Armed forces occupations

[DATAcube. np2004rs](#)

T49 Popisné štatistické charakteristiky hrubej mesačnej mzdy podľa vzdelania a pohlavia
Descriptive statistics of gross monthly earnings by education and sex

EUR

Vzdelanie	Priemer za SR	5. percentil x_5	1. decil x_{10}	1. kvartil x_{25}
		5th percentile x_5	1st decile x_{10}	1st quartile x_{25}
Spolu	1 748	715	806	1 061
1 Základné	1 235	629	740	871
2 Stredné odborné (učňovské) bez maturity	1 370	720	792	965
3 Úplné stredné odborné (učňovské) s maturitou ¹⁾	1 587	753	865	1 090
4 Úplné stredné všeobecné	1 569	719	796	1 047
5 Úplné stredné odborné	1 667	772	912	1 155
6 Vyššie odborné	1 831	719	883	1 254
7 Vysokoškolské - 1. stupeň	1 899	770	988	1 280
8 Vysokoškolské - 2. stupeň	2 371	800	1 074	1 463
9 Vysokoškolské - 3. stupeň	2 418	625	920	1 556
Muži	1 926	743	853	1 145
1 Základné	1 367	718	753	934
2 Stredné odborné (učňovské) bez maturity	1 524	751	864	1 087
3 Úplné stredné odborné (učňovské) s maturitou ¹⁾	1 790	829	964	1 247
4 Úplné stredné všeobecné	1 813	754	874	1 157
5 Úplné stredné odborné	1 881	864	1 003	1 285
6 Vyššie odborné	1 890	690	798	1 254
7 Vysokoškolské - 1. stupeň	2 195	833	1 038	1 410
8 Vysokoškolské - 2. stupeň	2 746	785	1 072	1 578
9 Vysokoškolské - 3. stupeň	2 591	667	867	1 576
Ženy	1 572	674	772	1 000
1 Základné	1 091	544	713	837
2 Stredné odborné (učňovské) bez maturity	1 147	659	751	879
3 Úplné stredné odborné (učňovské) s maturitou ¹⁾	1 294	730	800	953
4 Úplné stredné všeobecné	1 393	675	762	986
5 Úplné stredné odborné	1 505	749	871	1 091
6 Vyššie odborné	1 806	733	930	1 252
7 Vysokoškolské - 1. stupeň	1 731	751	971	1 240
8 Vysokoškolské - 2. stupeň	2 094	808	1 076	1 411
9 Vysokoškolské - 3. stupeň	2 222	572	1 008	1 537

¹⁾ s výučným listom alebo maturitou z nadstavbového štúdia

T49 Popisné štatistické charakteristiky hrubej mesačnej mzdy podľa vzdelania a po
Descriptive statistics of gross monthly earnings by education and sex

dokončenie T49 / End of table T49

EUR

medián x_{50}	3. kvartil x_{75}	9. decil x_{90}	decilový podiel (x_{90}/x_{10})	95 %-ný interval spôľahlivosti	Education
Median x_{50}	3rd quartile x_{75}	9th decile x_{90}	decil ratio (x_{90}/x_{10})	95 % confidence interval	
1 434	1 986	2 733	3,4	1,8	Total
1 100	1 422	1 791	2,4	4,3	1 Basic
1 232	1 582	2 034	2,6	1,9	2 Secondary vocational without maturita
1 400	1 849	2 440	2,8	3,1	3 Secondary vocational with maturita ¹⁾
1 347	1 777	2 379	3,0	6,5	4 Secondary general with maturita
1 476	1 932	2 478	2,7	3,1	5 Secondary specialised with maturita
1 665	2 173	2 732	3,1	14,9	6 Higher professional
1 646	2 186	2 853	2,9	8,6	7 University - Bachelor degree
1 960	2 674	3 862	3,6	5,6	8 University - Master degree
2 090	2 804	3 850	4,2	22,7	9 University - PhD. degree
1 552	2 170	3 044	3,6	3,2	Men
1 226	1 573	1 984	2,6	6,6	1 Basic
1 386	1 765	2 252	2,6	2,7	2 Secondary vocational without maturita
1 599	2 118	2 670	2,8	4,5	3 Secondary vocational with maturita ¹⁾
1 526	2 045	2 814	3,2	13,3	4 Secondary general with maturita
1 671	2 183	2 756	2,7	5,5	5 Secondary specialised with maturita
1 743	2 151	2 879	3,6	39,5	6 Higher professional
1 889	2 564	3 439	3,3	19,1	7 University - Bachelor degree
2 223	3 200	4 627	4,3	11,6	8 University - Master degree
2 198	3 076	4 247	4,9	34,8	9 University - PhD. degree
1 332	1 812	2 425	3,1	1,8	Women
1 001	1 241	1 513	2,1	5,0	1 Basic
1 065	1 307	1 594	2,1	2,1	2 Secondary vocational without maturita
1 191	1 479	1 823	2,3	3,3	3 Secondary vocational with maturita ¹⁾
1 255	1 606	2 059	2,7	5,3	4 Secondary general with maturita
1 365	1 731	2 185	2,5	3,2	5 Secondary specialised with maturita
1 648	2 178	2 692	2,9	13,5	6 Higher professional
1 545	2 005	2 521	2,6	7,8	7 University - Bachelor degree
1 831	2 362	3 197	3,0	4,6	8 University - Master degree
1 997	2 571	3 332	3,3	28,0	9 University - PhD. degree

¹⁾ with certificate of apprenticeship or follow - up study

T50 Popisné štatistické charakteristiky hrubej mesačnej mzdy podľa vekových skupín a pohlavia
Descriptive statistics of gross monthly earnings by age groups and sex

EUR

Veková skupina	Priemer za SR	5. percentil x_5	1. decil x_{10}	1. kvartil x_{25}
		5th percentile x_5	1st decile x_{10}	1st quartile x_{25}
Spolu	1 748	715	806	1 061
do 19 rokov	1 091	431	540	782
20 - 24 rokov	1 297	622	742	948
25 - 29 rokov	1 576	711	823	1 099
30 - 34 rokov	1 766	728	839	1 134
35 - 39 rokov	1 831	724	826	1 121
40 - 44 rokov	1 877	734	844	1 113
45 - 49 rokov	1 859	738	827	1 084
50 - 54 rokov	1 757	719	811	1 048
55 - 59 rokov	1 658	726	817	1 035
60 a viac rokov	1 650	571	751	983
Muži	1 926	743	853	1 145
do 19 rokov	1 158	404	529	781
20 - 24 rokov	1 371	689	751	993
25 - 29 rokov	1 654	721	834	1 140
30 - 34 rokov	1 904	752	869	1 237
35 - 39 rokov	2 041	751	879	1 245
40 - 44 rokov	2 136	763	898	1 234
45 - 49 rokov	2 103	752	868	1 190
50 - 54 rokov	1 949	742	847	1 135
55 - 59 rokov	1 817	752	861	1 122
60 a viac rokov	1 761	641	765	1 032
Ženy	1 572	674	772	1 000
do 19 rokov	987	475	559	788
20 - 24 rokov	1 201	557	717	903
25 - 29 rokov	1 489	675	804	1 060
30 - 34 rokov	1 587	699	793	1 047
35 - 39 rokov	1 597	681	780	1 028
40 - 44 rokov	1 628	697	788	1 034
45 - 49 rokov	1 644	714	797	1 017
50 - 54 rokov	1 585	695	785	995
55 - 59 rokov	1 525	709	788	978
60 a viac rokov	1 545	544	730	933

[DATAcube. np2005rs](#)

dokončenie T50 / End of table T50

EUR

medián x_{50}	3. kvartil x_{75}	9. decil x_{90}	decilový podiel (x_{90}/x_{10})	95 %-ný interval spoľahlivosti	Age group
Median x_{50}	3rd quartile x_{75}	9th decile x_{90}	decil ratio (x_{90}/x_{10})	95 % confidence interval	
1 434	1 986	2 733	3,4	1,8	Total
1 021	1 244	1 463	2,7	7,5	up to 19 years
1 196	1 473	1 774	2,4	3,0	20 - 24 years
1 418	1 815	2 308	2,8	3,3	25 - 29 years
1 522	2 055	2 719	3,2	4,1	30 - 34 years
1 517	2 125	2 956	3,6	4,4	35 - 39 years
1 522	2 150	3 042	3,6	4,8	40 - 44 years
1 486	2 108	2 974	3,6	5,9	45 - 49 years
1 422	1 994	2 772	3,4	6,1	50 - 54 years
1 376	1 883	2 565	3,1	4,9	55 - 59 years
1 362	1 920	2 620	3,5	5,6	60 years and over
1 552	2 170	3 044	3,6	3,2	Men
1 063	1 300	1 545	2,9	10,6	up to 19 years
1 258	1 557	1 870	2,5	4,2	20 - 24 years
1 486	1 915	2 416	2,9	4,8	25 - 29 years
1 663	2 213	2 925	3,4	5,9	30 - 34 years
1 714	2 388	3 307	3,8	6,9	35 - 39 years
1 712	2 465	3 538	3,9	8,2	40 - 44 years
1 642	2 383	3 448	4,0	11,2	45 - 49 years
1 547	2 188	3 142	3,7	11,4	50 - 54 years
1 466	2 002	2 807	3,3	9,0	55 - 59 years
1 411	1 973	2 779	3,6	9,7	60 years and over
1 332	1 812	2 425	3,1	1,8	Women
962	1 178	1 326	2,4	9,9	up to 19 years
1 123	1 365	1 630	2,3	4,0	20 - 24 years
1 352	1 707	2 157	2,7	4,4	25 - 29 years
1 381	1 821	2 403	3,0	5,3	30 - 34 years
1 361	1 837	2 500	3,2	5,0	35 - 39 years
1 383	1 873	2 531	3,2	5,0	40 - 44 years
1 371	1 904	2 560	3,2	4,9	45 - 49 years
1 321	1 837	2 454	3,1	5,2	50 - 54 years
1 298	1 775	2 362	3,0	4,9	55 - 59 years
1 316	1 869	2 501	3,4	5,9	60 years and over

[DATAcube_np2005rs](#)

T51 Popisné štatistické charakteristiky hrubej mesačnej mzdy podľa krajov a pohlavia
Descriptive statistics of gross monthly earnings by regions (NUTS 3) and sex

EUR

Kraj	Priemer za SR	5. percentil x_5	1. decil x_{10}	1. kvartil x_{25}
		5th percentile x_5	1st decile x_{10}	1st quartile x_{25}
Spolu	1 748	715	806	1 061
1 Bratislavský	2 194	716	857	1 231
2 Trnavský	1 626	728	800	1 047
3 Trenčiansky	1 621	739	851	1 067
4 Nitriansky	1 586	696	800	1 003
5 Žilinský	1 649	707	826	1 066
6 Banskobystrický	1 549	699	790	1 016
7 Prešovský	1 454	705	752	934
8 Košický	1 661	717	792	1 037
Muži	1 926	743	853	1 145
1 Bratislavský	2 458	748	881	1 328
2 Trnavský	1 796	751	866	1 159
3 Trenčiansky	1 815	796	933	1 185
4 Nitriansky	1 743	742	839	1 080
5 Žilinský	1 847	751	886	1 200
6 Banskobystrický	1 657	748	851	1 082
7 Prešovský	1 519	721	753	971
8 Košický	1 781	718	789	1 092
Ženy	1 572	674	772	1 000
1 Bratislavský	1 929	685	820	1 170
2 Trnavský	1 467	699	763	980
3 Trenčiansky	1 423	707	804	980
4 Nitriansky	1 433	649	755	958
5 Žilinský	1 455	648	780	988
6 Banskobystrický	1 453	608	751	958
7 Prešovský	1 393	648	750	908
8 Košický	1 535	704	793	1 002

[DATAcube. np1103rr](#)

T51 Popisné štatistické charakteristiky hrubej mesačnej mzdy podľa krajov a pohlavia
Descriptive statistics of gross monthly earnings by regions (NUTS 3) and sex

dokončenie T51 / End of table T51

EUR

medián X_{50}	3. kvartil X_{75}	9. decil X_{90}	decilový podiel (X_{90}/X_{10})	95 %-ný interval spoľahlivosti	Region (NUTS 3)
Median X_{50}	3rd quartile X_{75}	9th decile X_{90}	decil ratio (X_{90}/X_{10})	95 % confidence interval	
1 434	1 986	2 733	3,4	1,8	Total
1 740	2 507	3 588	4,2	4,6	1 Bratislava
1 399	1 866	2 443	3,1	7,1	2 Trnava
1 388	1 832	2 457	2,9	4,0	3 Trenčín
1 347	1 799	2 414	3,0	4,0	4 Nitra
1 396	1 891	2 499	3,0	5,7	5 Žilina
1 330	1 779	2 358	3,0	3,9	6 Banská Bystrica
1 253	1 667	2 189	2,9	3,5	7 Prešov
1 398	1 935	2 544	3,2	4,0	8 Košice
1 552	2 170	3 044	3,6	3,2	Men
1 904	2 798	4 074	4,6	7,9	1 Bratislava
1 531	2 054	2 716	3,1	13,9	2 Trnava
1 548	2 053	2 711	2,9	6,6	3 Trenčín
1 459	1 960	2 662	3,2	6,6	4 Nitra
1 557	2 116	2 752	3,1	10,7	5 Žilina
1 398	1 869	2 527	3,0	6,2	6 Banská Bystrica
1 315	1 719	2 278	3,0	5,5	7 Prešov
1 494	2 067	2 742	3,5	6,4	8 Košice
1 332	1 812	2 425	3,1	1,8	Women
1 606	2 234	3 064	3,7	4,8	1 Bratislava
1 294	1 689	2 189	2,9	4,7	2 Trnava
1 255	1 615	2 110	2,6	4,3	3 Trenčín
1 256	1 656	2 152	2,8	4,3	4 Nitra
1 260	1 652	2 191	2,8	4,1	5 Žilina
1 270	1 697	2 240	3,0	4,8	6 Banská Bystrica
1 203	1 621	2 116	2,8	4,2	7 Prešov
1 313	1 794	2 333	2,9	4,8	8 Košice

[DATAcube. np1103rr](#)

T52 Popisné štatistické charakteristiky hrubej mesačnej mzdy podľa ekonomických činností a pohlavia
Descriptive statistics of gross monthly earnings by economic activities and sex

EUR

SK NACE Rev.2	Priemer za SR	5. percentil	1. decil	1. kvartil
		x ₅	x ₁₀	x ₂₅
		5th percentile x ₅	1st decile x ₁₀	1st quartile x ₂₅
Spolu	1 748	715	806	1 061
A Poľnohospodárstvo, lesníctvo a rybolov	1 492	755	866	1 080
B Ťažba a dobývanie	1 713	796	1 049	1 245
C Priemyselná výroba	1 791	796	908	1 154
D Dodávka elektriny, plynu, pary a stud. vzduchu	2 660	1 194	1 377	1 766
E Dodávka vody; odvod odp. vôd, odstraň. odpad.	1 565	751	859	1 105
F Stavebníctvo	1 483	658	728	869
G Veľkoobchod a maloob.; oprava motor. vozidiel	1 573	694	785	1 004
H Doprava a skladovanie	1 641	824	871	1 078
I Ubytovacie a stravovacie služby	1 031	403	546	752
J Informácie a komunikácia	2 769	1 040	1 251	1 635
K Finančné a poisťovacie činnosti	2 676	937	1 175	1 546
L Činnosti v oblasti nehnuteľností	1 660	659	752	1 057
M Odborné, vedecké a technické činnosti	2 023	718	800	1 113
N Administratívne a podporné služby	1 434	455	651	848
O Verej. správa; sociál. zabezp.	1 928	767	905	1 286
P Vzdelávanie	1 570	579	777	1 000
Q Zdravotníctvo a sociálna pomoc	1 948	751	898	1 156
R Umenie, zábava a rekreácia	1 458	638	781	1 020
S Ostatné činnosti	1 266	549	685	790
Muži	1 926	743	853	1 145
A Poľnohospodárstvo, lesníctvo a rybolov	1 555	805	916	1 133
B Ťažba a dobývanie	1 744	1 033	1 112	1 277
C Priemyselná výroba	1 980	872	1 016	1 292
D Dodávka elektriny, plynu, pary a stud. vzduchu	2 775	1 251	1 435	1 831
E Dodávka vody; odvod odp. vôd, odstraň. odpad.	1 561	760	878	1 114
F Stavebníctvo	1 540	684	733	886
G Veľkoobchod a maloob.; oprava motor. vozidiel	1 807	737	829	1 092
H Doprava a skladovanie	1 680	819	867	1 066
I Ubytovacie a stravovacie služby	1 139	488	694	828
J Informácie a komunikácia	3 091	1 215	1 417	1 838
K Finančné a poisťovacie činnosti	3 388	1 044	1 309	1 870
L Činnosti v oblasti nehnuteľností	1 826	732	844	1 134
M Odborné, vedecké a technické činnosti	2 269	743	822	1 217
N Administratívne a podporné služby	1 469	451	641	867
O Verej. správa; sociál. zabezp.	2 189	781	976	1 456
P Vzdelávanie	1 666	438	688	1 047
Q Zdravotníctvo a sociálna pomoc	2 410	744	884	1 197
R Umenie, zábava a rekreácia	1 560	533	757	1 064
S Ostatné činnosti	1 288	600	728	794
Ženy	1 572	674	772	1 000
A Poľnohospodárstvo, lesníctvo a rybolov	1 330	650	772	983
B Ťažba a dobývanie	1 563	723	723	938
C Priemyselná výroba	1 452	750	826	1 000
D Dodávka elektriny, plynu, pary a stud. vzduchu	2 317	1 096	1 225	1 601
E Dodávka vody; odvod odp. vôd, odstraň. odpad.	1 579	718	753	1 043
F Stavebníctvo	1 288	468	706	793
G Veľkoobchod a maloob.; oprava motor. vozidiel	1 394	645	758	965
H Doprava a skladovanie	1 540	837	927	1 096
I Ubytovacie a stravovacie služby	973	378	471	750

[DATAcube. np2002rs](#)

T52 Popisné štatistické charakteristiky hrubej mesačnej mzdy podľa ekonomických činností a pohlavia
Descriptive statistics of gross monthly earnings by economic activities and sex

1. pokračovanie T52 / 1st continuation of table T52

EUR

medián x_{50}	3. kvartil x_{75}	9. decil x_{90}	decilový podiel (x_{90}/x_{10})	95 %-ný interval spoľahlivosti	SK NACE Rev. 2
Median x_{50}	3rd quartile x_{75}	9th decile x_{90}	decil ratio (x_{90}/x_{10})	95 % confidence interval	
1 434	1 986	2 733	3,4	1,8	Total
1 350	1 715	2 149	2,5	6,2	A Agriculture, forestry and fishing
1 496	1 788	2 237	2,1	28,5	B Mining and quarrying
1 496	2 014	2 708	3,0	4,3	C Manufacturing
2 272	2 944	4 030	2,9	27,1	D Electricity, gas, steam and air conditioning supply
1 374	1 737	2 220	2,6	11,4	E Water supply; sewerage
1 249	1 748	2 383	3,3	6,2	F Construction
1 276	1 703	2 433	3,1	4,1	G Wholesale and retail tr. rep. of motor vehic., mot.
1 422	1 855	2 350	2,7	6,5	H Transportation and storage
921	1 189	1 494	2,7	4,1	I Accommodation and food service activities
2 279	3 311	4 496	3,6	16,6	J Information and communication
2 148	3 039	4 362	3,7	23,1	K Financial and insurance activities
1 357	1 819	2 693	3,6	13,3	L Real estate activities
1 632	2 317	3 367	4,2	8,8	M Professional, scientific and technical activities
1 176	1 562	2 106	3,2	5,7	N Administrative and support service activities
1 720	2 349	3 070	3,4	4,9	O Publ. adm.,compul.soc.sec.
1 438	1 914	2 307	3,0	3,2	P Education
1 526	2 158	3 138	3,5	9,0	Q Human health and social work activities
1 285	1 646	2 186	2,8	10,7	R Arts, entertainment and recreation
1 123	1 476	1 904	2,8	8,0	S Other service activities
1 552	2 170	3 044	3,6	3,2	Men
1 404	1 784	2 217	2,4	7,6	A Agriculture, forestry and fishing
1 530	1 810	2 250	2,0	30,9	B Mining and quarrying
1 657	2 236	2 925	2,9	6,1	C Manufacturing
2 358	3 051	4 240	3,0	33,3	D Electricity, gas, steam and air conditioning supply
1 370	1 728	2 196	2,5	13,1	E Water supply; sewerage
1 308	1 797	2 478	3,4	7,3	F Construction
1 432	1 973	2 874	3,5	8,0	G Wholesale and retail tr. rep. of motor vehic., mot.
1 443	1 888	2 394	2,8	8,4	H Transportation and storage
1 017	1 319	1 633	2,4	8,2	I Accommodation and food service activities
2 598	3 687	4 907	3,5	22,9	J Information and communication
2 689	3 924	5 617	4,3	50,1	K Financial and insurance activities
1 415	1 851	2 968	3,5	21,4	L Real estate activities
1 750	2 601	3 911	4,8	15,1	M Professional, scientific and technical activities
1 202	1 573	2 103	3,3	8,3	N Administrative and support service activities
2 024	2 664	3 419	3,5	9,3	O Publ. adm.,compul.soc.sec.
1 523	2 007	2 508	3,6	8,6	P Education
1 596	2 707	4 676	5,3	37,3	Q Human health and social work activities
1 381	1 828	2 429	3,2	22,9	R Arts, entertainment and recreation
1 116	1 537	1 972	2,7	15,1	S Other service activities
1 332	1 812	2 425	3,1	1,8	Women
1 197	1 528	1 912	2,5	9,8	A Agriculture, forestry and fishing
1 287	1 680	2 103	2,9	70,8	B Mining and quarrying
1 259	1 609	2 112	2,6	4,2	C Manufacturing
2 034	2 622	3 481	2,8	41,2	D Electricity, gas, steam and air conditioning supply
1 387	1 764	2 300	3,1	22,9	E Water supply; sewerage
1 058	1 511	2 032	2,9	10,9	F Construction
1 198	1 514	2 074	2,7	3,8	G Wholesale and retail tr. rep. of motor vehic., mot.
1 382	1 771	2 215	2,4	8,0	H Transportation and storage
885	1 115	1 401	3,0	4,4	I Accommodation and food service activities

[DATAcube. np2002rs](#)

T52 Popisné štatistické charakteristiky hrubej mesačnej mzdy podľa ekonomických činností a pohlavia

Descriptive statistics of gross monthly earnings by economic activities and sex

2. pokračovanie T52 / 2nd continuation of table T52

EUR

SK NACE Rev.2	Priemer za SR	5. percentil x_5	1. decil x_{10}	1. kvartil x_{25}
		5th percentile x_5	1st decile x_{10}	1st quartile x_{25}
J Informácie a komunikácia	2 150	867	1 097	1 377
K Finančné a poisťovacie činnosti	2 293	900	1 130	1 451
L Činnosti v oblasti nehnuteľností	1 482	557	726	954
M Odborné, vedecké a technické činnosti	1 809	700	754	1 051
N Administratívne a podporné služby	1 388	463	672	819
O Verej. správa; sociál. zabezp.	1 764	756	878	1 224
P Vzdelávanie	1 544	620	789	989
Q Zdravotníctvo a sociálna pomoc	1 831	753	902	1 147
R Umenie, zábava a rekreácia	1 387	680	785	1 009
S Ostatné činnosti	1 250	519	677	790

dokončenie T52 / End of table T52

EUR

medián x_{50}	3. kvartil x_{75}	9. decil x_{90}	decilový podiel (x_{90}/x_{10})	95 %-ný interval spoľahlivosti	SK NACE Rev. 2
Median x_{50}	3rd quartile x_{75}	9th decile x_{90}	decil ratio (x_{90}/x_{10})	95 % confidence interval	
1 808	2 528	3 470	3,2	18,3	J Information and communication
1 937	2 629	3 571	3,2	21,9	K Financial and insurance activities
1 289	1 795	2 309	3,2	14,5	L Real estate activities
1 524	2 114	2 906	3,9	9,9	M Professional, scientific and technical activities
1 156	1 539	2 112	3,1	7,2	N Administrative and support service activities
1 577	2 109	2 793	3,2	5,3	O Publ. adm.,compul.soc.sec.
1 419	1 889	2 270	2,9	3,4	P Education
1 507	2 092	2 853	3,2	6,0	Q Human health and social work activities
1 242	1 536	1 987	2,5	9,3	R Arts, entertainment and recreation
1 125	1 462	1 893	2,8	8,8	S Other service activities

T53 Popisné štatistické charakteristiky hrubej mesačnej mzdy podľa druhu vlastníctva a pohlavia
Descriptive statistics of gross monthly earnings by types of ownership and sex

EUR

Druh vlastníctva	Priemer za SR	5. percentil	1. decil	1. kvartil
		x_5	x_{10}	x_{25}
		5th percentile x_5	1st decile x_{10}	1st quartile x_{25}
Spolu	1 748	715	806	1 061
2 Súkromné tuzemské	1 404	561	729	884
3 Družstevné	1 452	751	876	1 042
4 Štátne	2 110	948	1 111	1 411
5 Vlastníctvo územnej samosprávy	1 506	658	789	998
6 Vlastníctvo združení, politických strán a cirkví	1 348	499	687	861
7 Zahraničné	2 124	876	1 014	1 270
8 Medzinárodné s prevažujúcim súkromným sektorom	2 085	840	993	1 242
Muži	1 926	743	853	1 145
2 Súkromné tuzemské	1 510	679	750	930
3 Družstevné	1 652	844	975	1 156
4 Štátne	2 290	1 060	1 215	1 535
5 Vlastníctvo územnej samosprávy	1 600	676	790	1 055
6 Vlastníctvo združení, politických strán a cirkví	1 308	436	647	782
7 Zahraničné	2 380	987	1 137	1 428
8 Medzinárodné s prevažujúcim súkromným sektorom	2 290	916	1 065	1 341
Ženy	1 572	674	772	1 000
2 Súkromné tuzemské	1 271	467	705	851
3 Družstevné	1 283	721	805	982
4 Štátne	1 974	902	1 053	1 343
5 Vlastníctvo územnej samosprávy	1 470	654	789	977
6 Vlastníctvo združení, politických strán a cirkví	1 366	519	712	906
7 Zahraničné	1 783	792	921	1 141
8 Medzinárodné s prevažujúcim súkromným sektorom	1 812	770	920	1 146

dokončenie T53 / End of table T53

EUR

medián x_{50}	3. kvartil x_{75}	9. decil x_{90}	decilový podiel (x_{90}/x_{10})	95 %-ný interval spôľahlivosti	Type of ownership
Median x_{50}	3rd quartile x_{75}	9th decile x_{90}	decil ratio (x_{90}/x_{10})	95 % confidence interval	
1 434	1 986	2 733	3,4	1,8	Total
1 193	1 588	2 138	2,9	2,4	2 Private
1 244	1 567	2 046	2,3	10,4	3 Co-operative
1 854	2 446	3 208	2,9	4,4	4 State
1 358	1 792	2 234	2,8	2,6	5 Municipal
1 189	1 567	2 053	3,0	7,1	6 Ownership of associations
1 680	2 353	3 319	3,3	4,3	7 Foreign
1 618	2 266	3 293	3,3	10,1	8 Internation.with preponderance of private sector
1 552	2 170	3 044	3,6	3,2	Men
1 278	1 687	2 279	3,0	3,8	2 Private
1 396	1 767	2 341	2,4	19,8	3 Co-operative
2 007	2 612	3 488	2,9	7,9	4 State
1 408	1 865	2 397	3,0	6,0	5 Municipal
1 110	1 556	2 024	3,1	15,3	6 Ownership of associations
1 897	2 618	3 697	3,3	6,6	7 Foreign
1 757	2 476	3 623	3,4	16,3	8 Internation.with preponderance of private sector
1 332	1 812	2 425	3,1	1,8	Women
1 101	1 449	1 941	2,8	2,4	2 Private
1 145	1 367	1 730	2,2	8,9	3 Co-operative
1 745	2 307	3 002	2,9	5,0	4 State
1 338	1 766	2 187	2,8	2,7	5 Municipal
1 202	1 572	2 067	2,9	7,6	6 Ownership of associations
1 447	1 958	2 705	2,9	4,8	7 Foreign
1 454	1 986	2 850	3,1	8,8	8 Internation.with preponderance of private sector

T54 Štruktúra priemernej hrubej mesačnej mzdy, priemerná čistá mesačná mzda podľa pohlavia v rokoch 2014 - 2024
Structure of average gross monthly earnings, average net monthly earning by sex in the years 2014 - 2024

EUR

Rok	Pohlavie	Priemer za SR	v tom zložky priemernej hrubej mesačnej mzdy				
			Components of average gross monthly earnings				
Year		Average of the SR	základná mzda	prémie a odmeny	príplatky a doplatky	náhrady mzdy not worked	ostatné mzdové zložky components
2014	Spolu	964	647	105	68	111	32
	1 Muži	1 085	718	133	73	120	40
	2 Ženy	834	571	74	63	102	23
2015	Spolu	997	666	112	70	115	32
	1 Muži	1 117	736	142	75	122	40
	2 Ženy	867	590	81	65	106	24
2016	Spolu	1 044	698	118	72	119	35
	1 Muži	1 167	767	150	77	127	43
	2 Ženy	910	623	83	66	110	26
2017	Spolu	1 101	735	121	77	127	37
	1 Muži	1 233	810	154	81	136	46
	2 Ženy	960	655	85	72	117	27
2018	Spolu	1 175	779	125	86	140	43
	1 Muži	1 315	858	159	92	151	53
	2 Ženy	1 024	694	88	79	129	32
2019	Spolu	1 262	838	124	95	154	49
	1 Muži	1 399	913	159	102	165	59
	2 Ženy	1 116	758	87	88	143	39
2020	Spolu	1 333	880	118	100	182	51
	1 Muži	1 460	952	150	106	190	59
	2 Ženy	1 198	802	84	93	173	44
2021	Spolu	1 405	917	132	109	184	59
	1 Muži	1 539	996	167	115	192	65
	2 Ženy	1 264	834	95	103	176	53
2022	Spolu	1 501	981	148	115	188	66
	1 Muži	1 654	1 068	186	122	200	74
	2 Ženy	1 343	890	108	108	176	58
2023	Spolu	1 628	1 088	156	119	201	61
	1 Muži	1 792	1 178	201	123	213	74
	2 Ženy	1 462	996	109	116	189	49
2024	Spolu	1 748	1 163	163	131	219	68
	1 Muži	1 926	1 265	211	134	232	81
	2 Ženy	1 572	1 063	116	128	206	56

[DATAcube_np1103rr](#)[DATAcube_np2002rs](#)[DATAcube_np2004rs](#)[DATAcube_np2005rs](#)[DATAcube_np2006rs](#)[DATAcube_np3101rr](#)[DATAcube_np3102rr](#)[DATAcube_np3103rr](#)[DATAcube_np3104rr](#)[DATAcube_np3105rr](#)[DATAcube_np3106rr](#)[DATAcube_np3107rr](#)

T54 Štruktúra priemernej hrubej mesačnej mzdy, priemerná čistá mesačná mzda podľa pohlavia v rokoch 2014 - 2024

Structure of average gross monthly earnings, average net monthly earning by sex in the years 2014 - 2024

dokončenie T54 / End of table T54

EUR

Priemerná hrubá hodinová mzda	Náhrady za prac. pohot. mimo pracov.	Peňažné plnenia zo zisku po zdanení	Priemerná čistá mesačná mzda	Podiel čistej mzdy z hrubej mzdy v %	Sex
Average gross hourly earnings	Bonus. for being on call outside the work.	Bonuses based on profit after taxation	Average net monthly earnings	Percentage ratio between net and gross earnings in %	
5,73	2	1	740	76,7	Total
6,31	3	1	826	76,1	1 Men
5,10	1	1	648	77,7	2 Women
5,93	3	2	763	76,5	Total
6,50	3	3	847	75,9	1 Men
5,32	2	2	671	77,4	2 Women
6,26	3	3	796	76,2	Total
6,87	4	5	882	75,6	1 Men
5,60	2	2	701	77,1	2 Women
6,64	3	4	834	75,7	Total
7,29	4	5	925	75,0	1 Men
5,94	2	2	735	76,7	2 Women
7,06	3	3	886	75,4	Total
7,75	4	4	983	74,7	1 Men
6,32	2	2	781	76,3	2 Women
7,57	3	3	949	75,2	Total
8,25	4	3	1 046	74,7	1 Men
6,86	1	2	847	75,9	2 Women
8,04	3	3	1 009	75,6	Total
8,64	5	4	1 099	75,2	1 Men
7,41	2	2	913	76,2	2 Women
8,56	4	2	1 057	75,2	Total
9,22	5	3	1 150	74,8	1 Men
7,89	2	2	959	75,9	2 Women
9,14	3	4	1 129	75,2	Total
9,90	5	4	1 235	74,7	1 Men
8,37	2	3	1 017	75,8	2 Women
9,96	4	4	1 256	77,2	Total
10,79	5	4	1 377	76,9	1 Men
9,14	2	4	1 134	77,5	2 Women
10,61	4	5	1 355	77,6	Total
11,47	6	4	1 488	77,3	1 Men
9,76	2	6	1 225	77,9	2 Women

[DATAcube. np1103rr](#)
[DATAcube. np2002rs](#)
[DATAcube. np2004rs](#)
[DATAcube. np2005rs](#)
[DATAcube. np2006rs](#)
[DATAcube. np3101rr](#)
[DATAcube. np3102rr](#)
[DATAcube. np3103rr](#)
[DATAcube. np3104rr](#)
[DATAcube. np3105rr](#)
[DATAcube. np3106rr](#)
[DATAcube. np3107rr](#)

**T55 Popisné štatistické charakteristiky hrubej mesačnej mzdy podľa pohlavia
v rokoch 2014 - 2024**

Descriptive statistics of gross monthly earnings by sex in the years 2014 - 2024

EUR

Rok Year	Pohlavie	Priemer za SR	5. percentil x_5	1. decil x_{10}	1. kvartil x_{25}	medián x_{50}
			5th percentile x_5	1st decile x_{10}	1st quartile x_{25}	Median x_{50}
2014	Spolu	964	353	405	538	756
	1 Muži	1 085	360	423	594	826
	2 Ženy	834	344	390	498	690
2015	Spolu	997	372	420	553	775
	1 Muži	1 117	380	439	602	842
	2 Ženy	867	365	405	516	710
2016	Spolu	1 044	393	445	587	818
	1 Muži	1 167	402	468	638	889
	2 Ženy	910	388	428	549	750
2017	Spolu	1 101	424	477	632	874
	1 Muži	1 233	435	506	690	959
	2 Ženy	960	416	457	590	798
2018	Spolu	1 175	462	514	680	938
	1 Muži	1 315	474	548	741	1 029
	2 Ženy	1 024	448	497	637	852
2019	Spolu	1 262	509	583	752	1 018
	1 Muži	1 399	520	607	806	1 108
	2 Ženy	1 116	498	564	713	939
2020	Spolu	1 333	553	622	804	1 081
	1 Muži	1 460	561	641	849	1 156
	2 Ženy	1 198	537	608	770	1 011
2021	Spolu	1 405	593	667	854	1 145
	1 Muži	1 539	605	694	905	1 230
	2 Ženy	1 264	571	648	813	1 068
2022	Spolu	1 501	627	719	924	1 226
	1 Muži	1 654	641	747	992	1 333
	2 Ženy	1 343	616	700	876	1 136
2023	Spolu	1 628	673	760	990	1 329
	1 Muži	1 792	697	795	1 055	1 436
	2 Ženy	1 462	645	731	937	1 240
2024	Spolu	1 748	715	806	1 061	1 434
	1 Muži	1 926	743	853	1 145	1 552
	2 Ženy	1 572	674	772	1 000	1 332

[DATAcube. np1103rr](#)

[DATAcube. np2002rs](#)

[DATAcube. np2004rs](#)

[DATAcube. np2005rs](#)

[DATAcube. np2006rs](#)

[DATAcube. np3101rr](#)

[DATAcube. np3102rr](#)

[DATAcube. np3103rr](#)

[DATAcube. np3104rr](#)

[DATAcube. np3105rr](#)

[DATAcube. np3106rr](#)

[DATAcube. np3107rr](#)

**T55 Popisné štatistické charakteristiky hrubej mesačnej mzdy podľa pohlavia
v rokoch 2014 - 2024**
Descriptive statistics of gross monthly earnings by sex in the years 2014 - 2024

dokončenie T55 / End of table T55

EUR

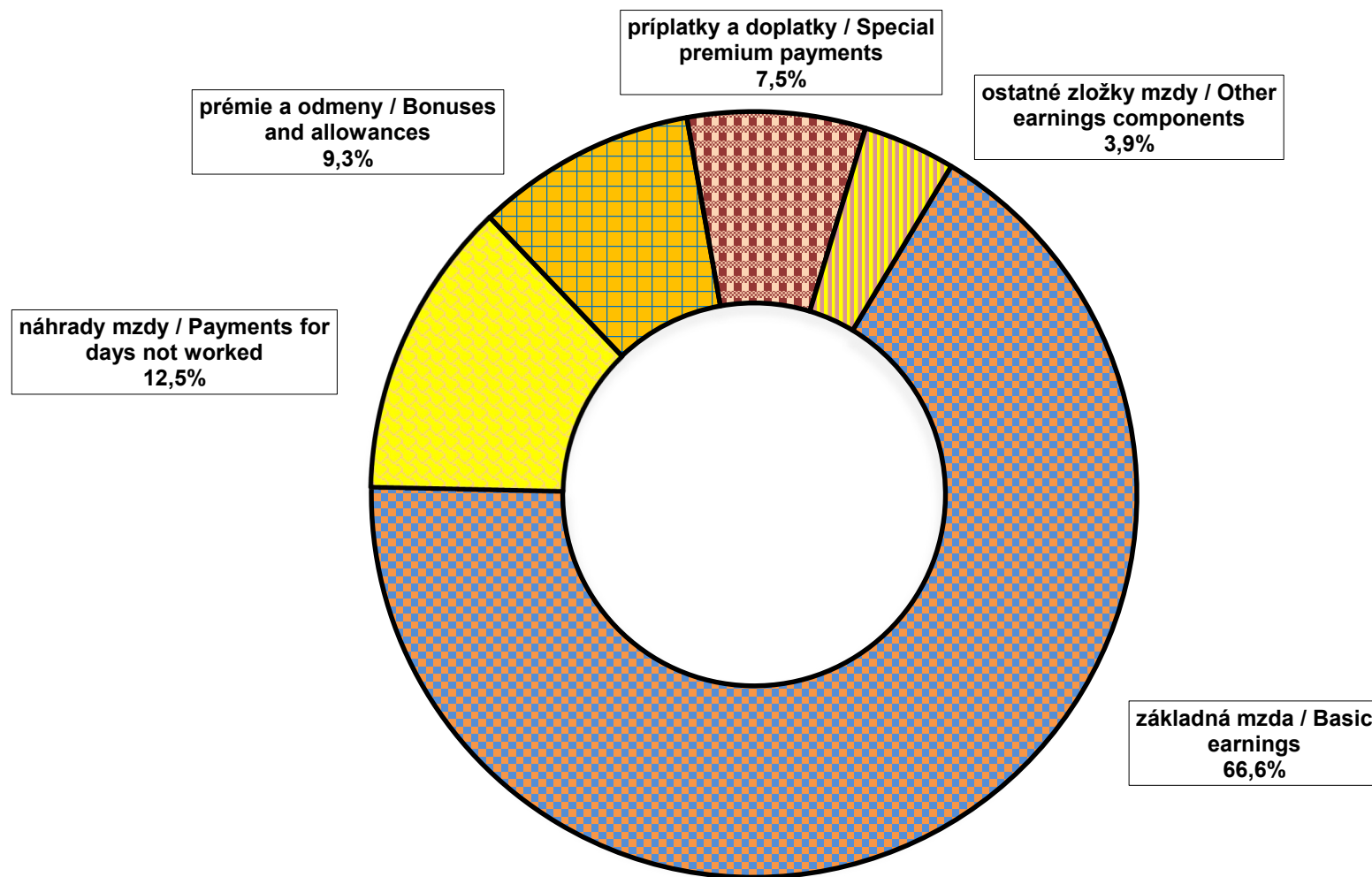
3. kvartil x_{75} 3rd quartile x_{75}	9. decil x_{90} 9th decile x_{90}	decilový podiel (x_{90}/x_{10}) decil ratio (x_{90}/x_{10})	95 %-ný interval spoľahlivosti 95 % confidence interval	Gender
1 064 1 183 957	1 538 1 738 1 303	3,8 4,1 3,3	1,3 2,1 1,3	Total 1 Men 2 Women
1 092 1 208 985	1 574 1 768 1 348	3,7 4,0 3,3	1,3 2,2 1,2	Total 1 Men 2 Women
1 149 1 271 1 034	1 644 1 845 1 407	3,7 3,9 3,3	1,3 2,2 1,3	Total 1 Men 2 Women
1 223 1 357 1 093	1 738 1 953 1 482	3,6 3,9 3,2	1,3 2,1 1,3	Total 1 Men 2 Women
1 308 1 456 1 160	1 856 2 087 1 573	3,6 3,8 3,2	1,3 2,2 1,3	Total 1 Men 2 Women
1 411 1 562 1 270	1 975 2 212 1 700	3,4 3,6 3,0	1,3 2,2 1,3	Total 1 Men 2 Women
1 492 1 624 1 365	2 055 2 283 1 807	3,3 3,6 3,0	1,4 2,3 1,4	Total 1 Men 2 Women
1 584 1 733 1 446	2 204 2 441 1 932	3,3 3,5 3,0	1,4 2,3 1,5	Total 1 Men 2 Women
1 688 1 867 1 523	2 355 2 623 2 037	3,3 3,5 2,9	1,5 2,5 1,5	Total 1 Men 2 Women
1 835 2 009 1 672	2 551 2 832 2 247	3,4 3,6 3,1	1,6 2,7 1,7	Total 1 Men 2 Women
1 986 2 170 1 812	2 733 3 044 2 425	3,4 3,6 3,1	1,8 3,2 1,8	Total 1 Men 2 Women

[DATAcube. np1103rr](#)
[DATAcube. np2002rs](#)
[DATAcube. np2004rs](#)
[DATAcube. np2005rs](#)
[DATAcube. np2006rs](#)
[DATAcube. np3101rr](#)
[DATAcube. np3102rr](#)
[DATAcube. np3103rr](#)
[DATAcube. np3104rr](#)
[DATAcube. np3105rr](#)
[DATAcube. np3106rr](#)
[DATAcube. np3107rr](#)

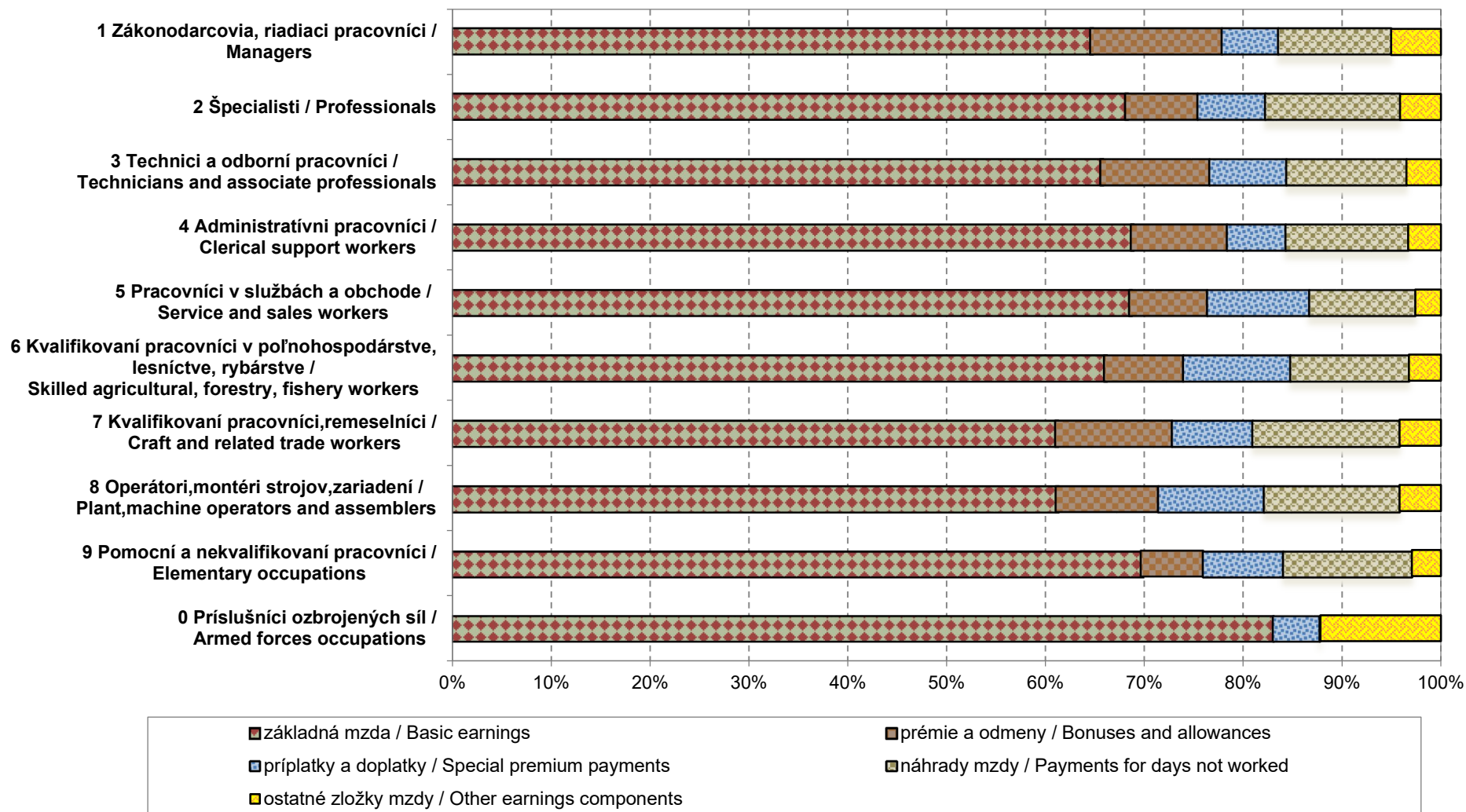
4) GRAFICKÁ ČASŤ

4) GRAPHS

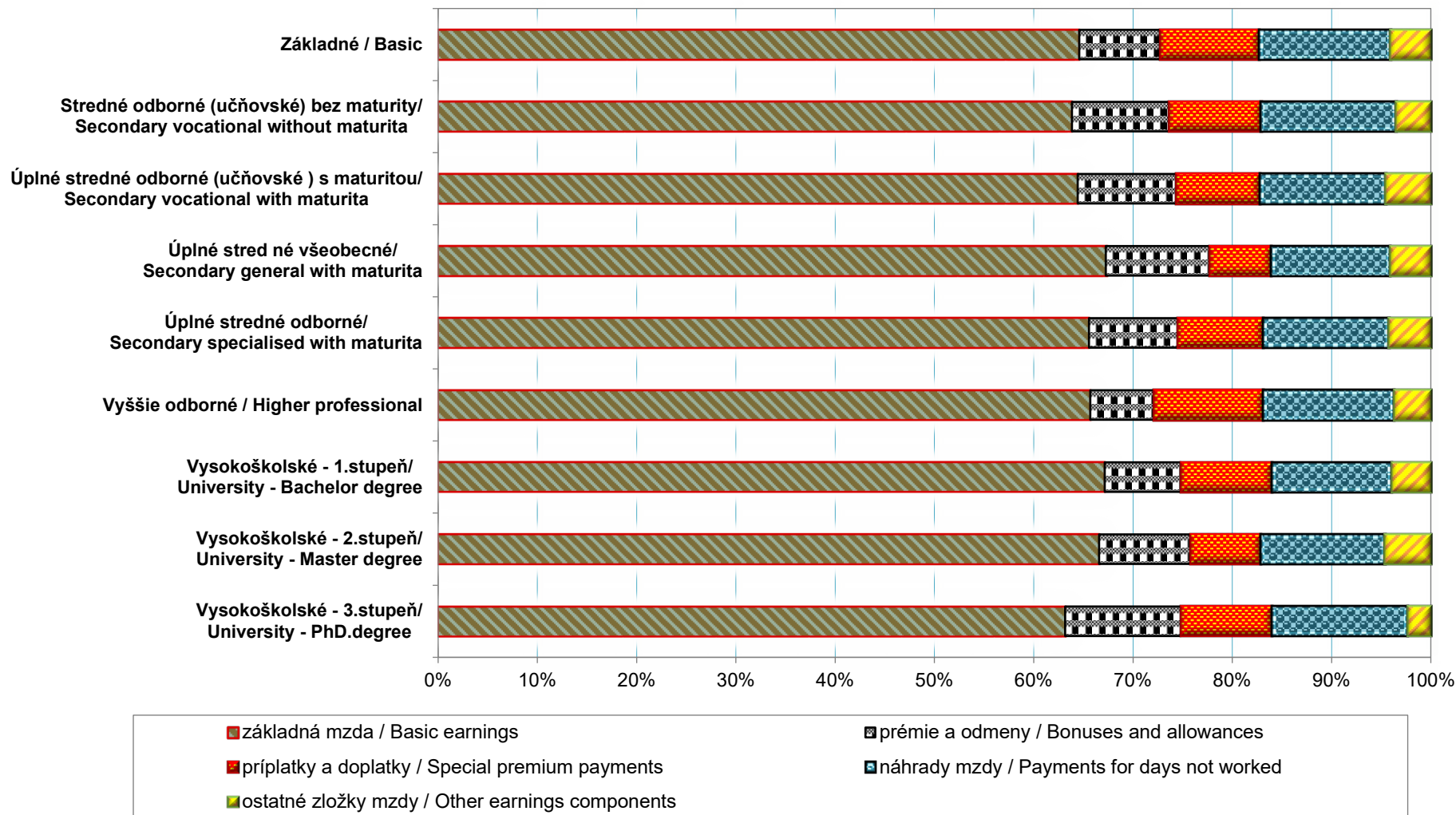
G1 Štruktúra priemernej hrubej mesačnej mzdy
Structure of average gross monthly earnings



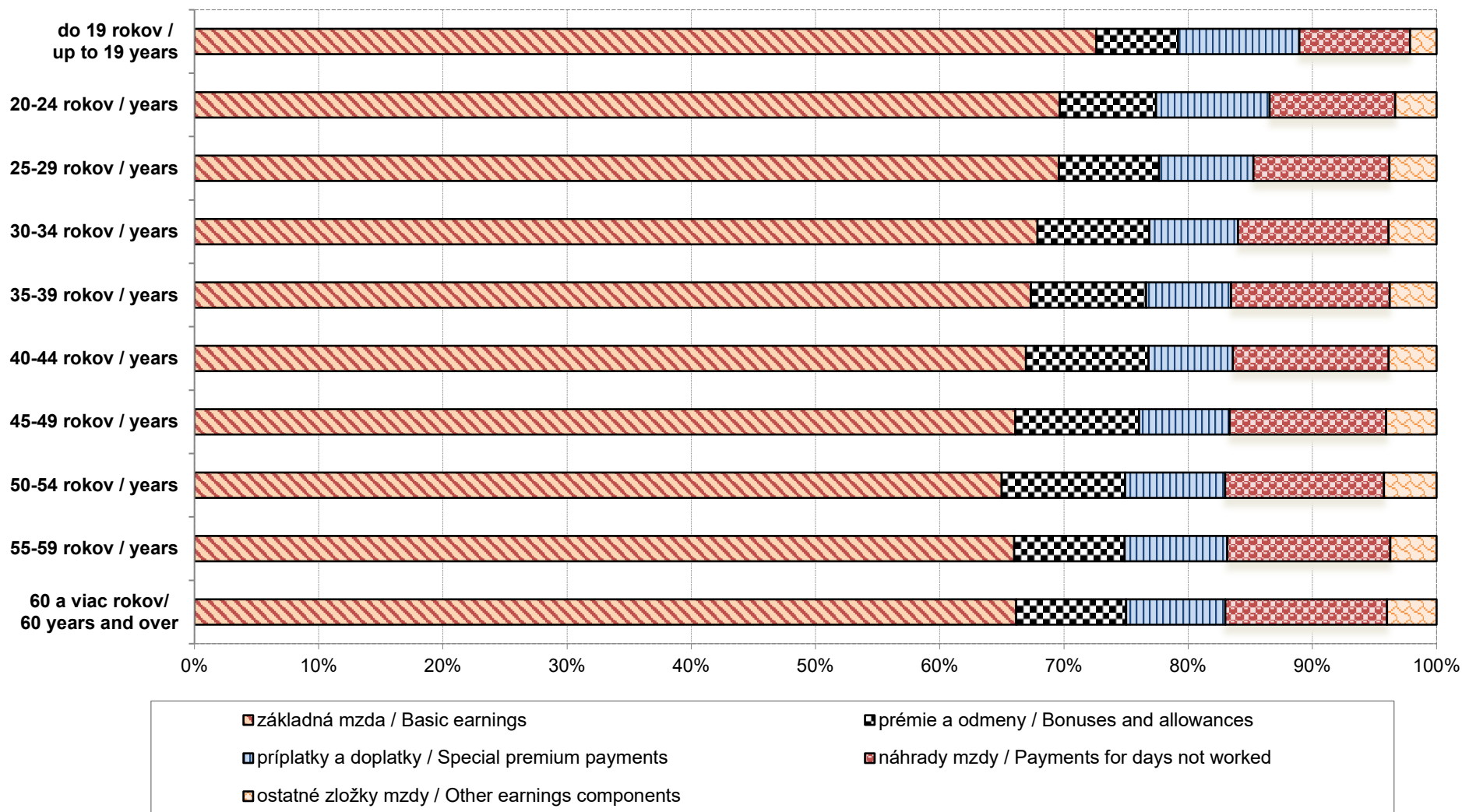
G2 Štruktúra priemernej hrubej mesačnej mzdy podľa hlavných tried zamestnaní Structure of average gross monthly earnings by major groups of occupations



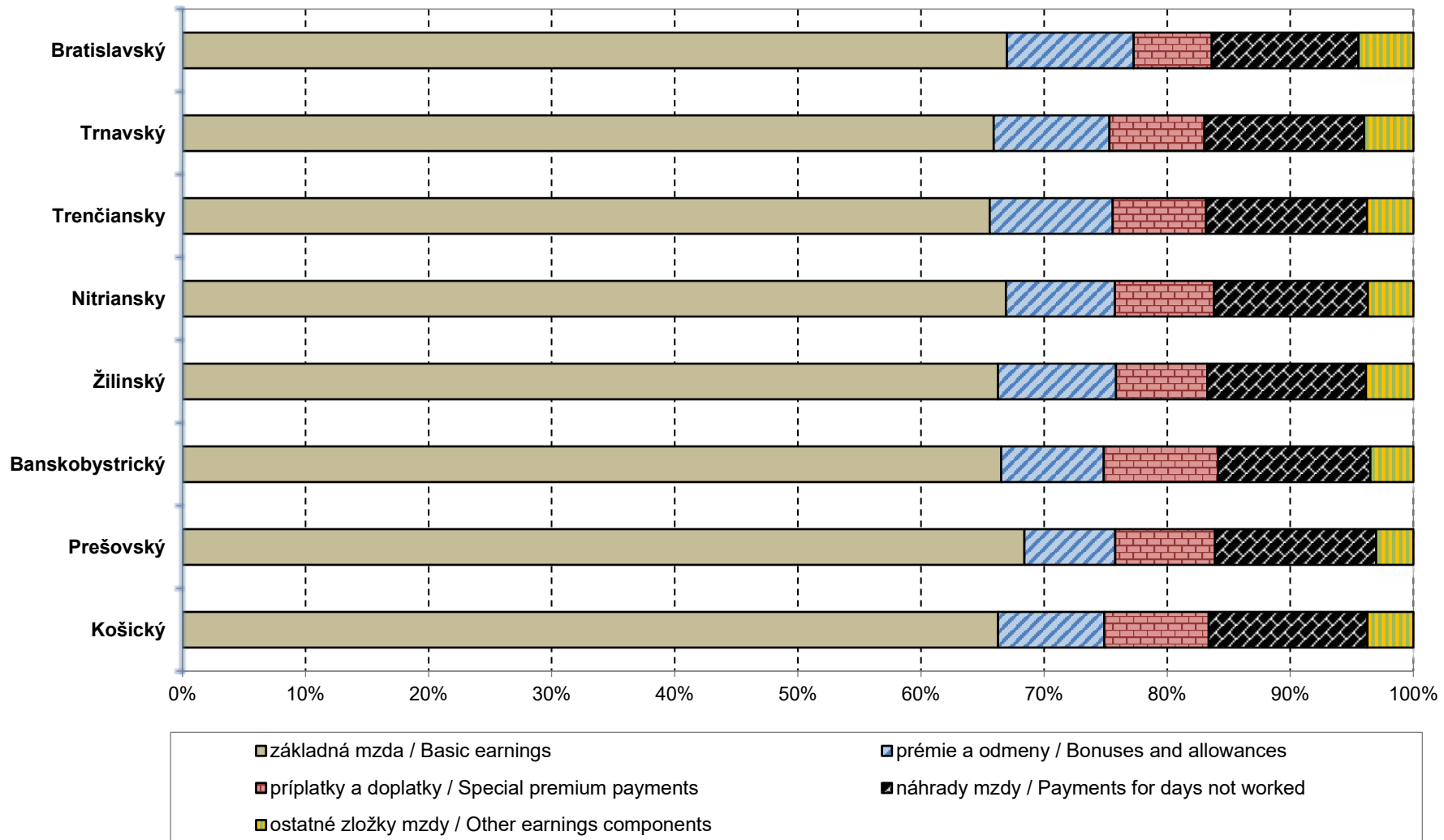
G3 Štruktúra priemernej hrubej mesačnej mzdy podľa stupňa vzdelania Structure of average gross monthly earnings by level of education



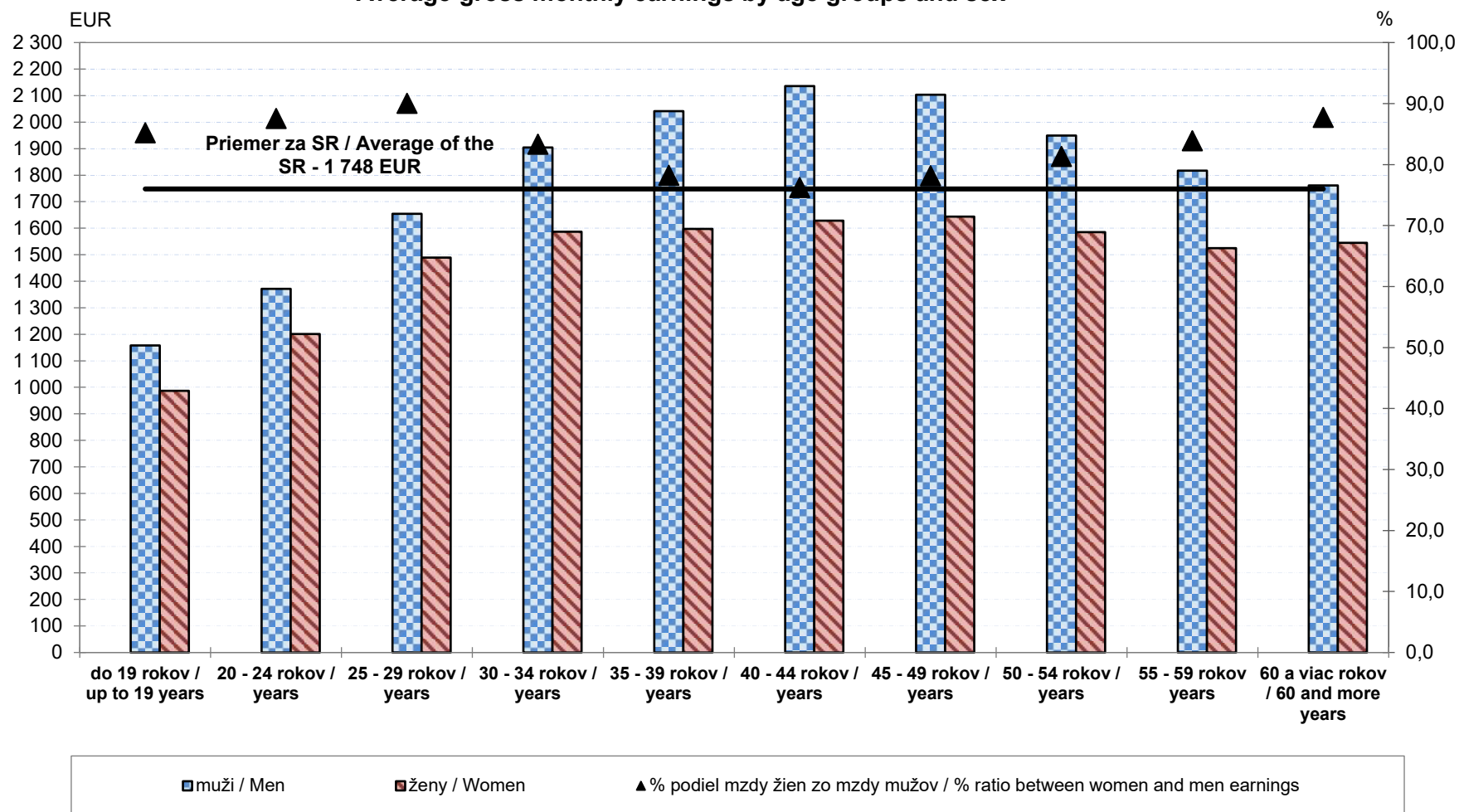
G4 Štruktúra priemernej hrubej mesačnej mzdy podľa vekových skupín
Structure of average gross monthly earnings by age groups



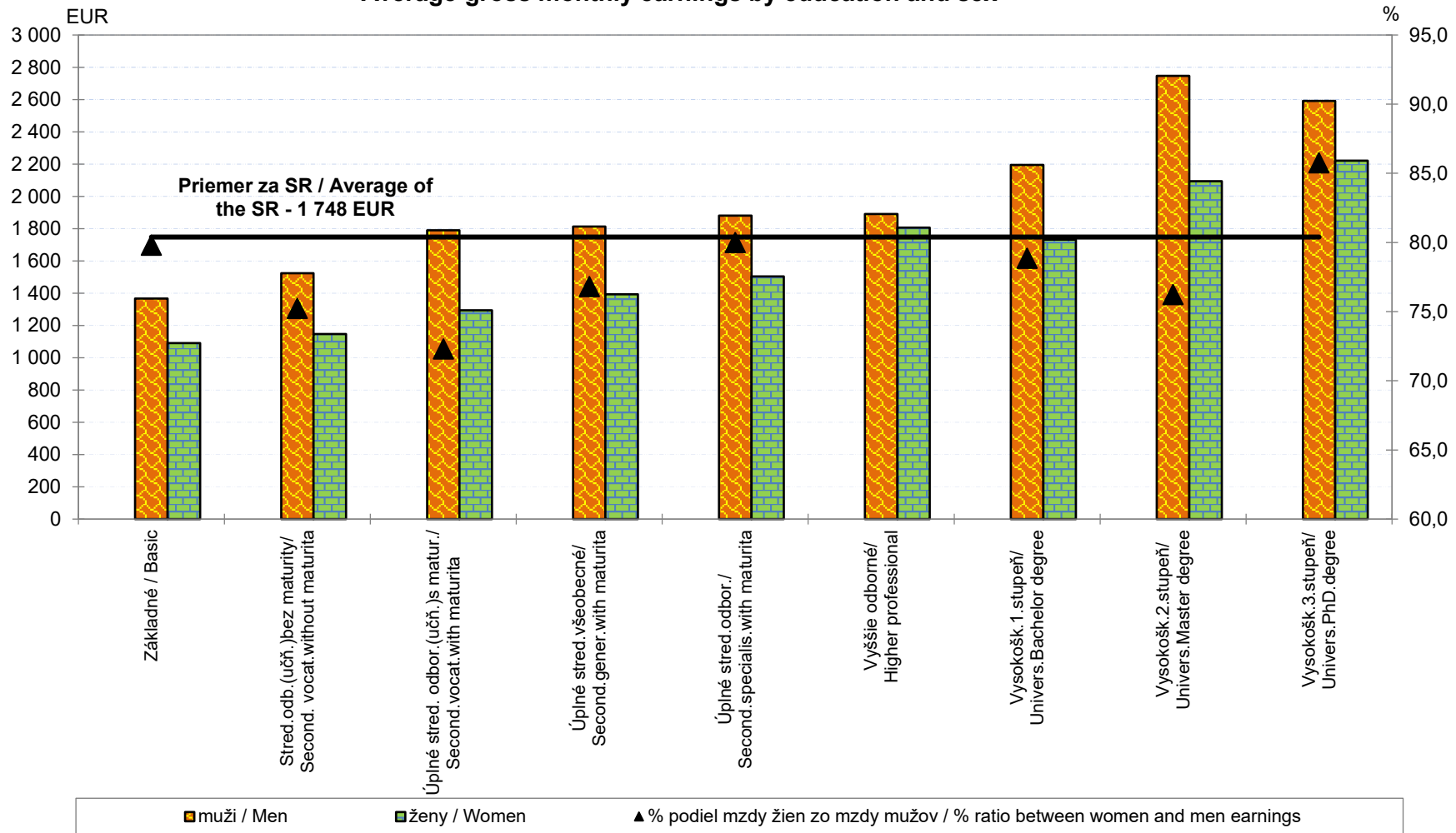
G5 Štruktúra priemernej hrubej mesačnej mzdy podľa krajov
Structure of average gross monthly earnings by regions (NUTS 3)



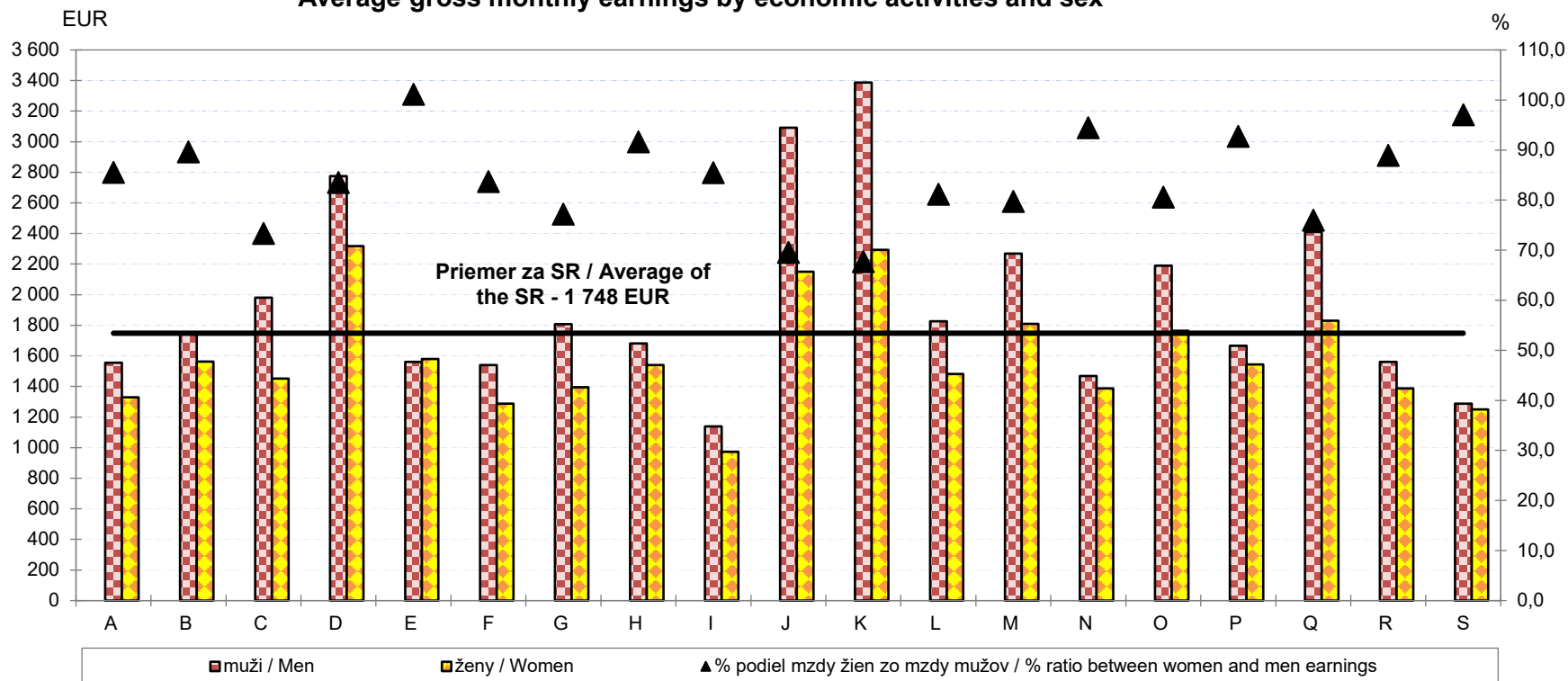
G6 Priemerná hrubá mesačná mzda podľa vekových skupín a pohlavia
Average gross monthly earnings by age groups and sex



G7 Priemerná hrubá mesačná mzda podľa vzdelania a pohlavia
Average gross monthly earnings by education and sex



G8 Priemerná hrubá mesačná mzda podľa ekonomických činností a pohlavia
Average gross monthly earnings by economic activities and sex



A Pôdohospodárstvo
Agriculture

B Ťažba a dobývanie
Mining and quarrying

C Priemyselná výroba
Manufacturing

D Dod. elektriny, plynu, pary
Electricity, gas, supply

E Dodávka vody, odpady
Water supply, waste

F Stavebníctvo
Construction

G Veľkoobchod a maloobchod
Wholesale, retail trade

H Doprava a skladovanie
Transportation, storage

I Ubytov., stravov. služby
Accomod., food services

J Informácie a komunikácia
Information, communication

K Finanč. a poisťov. činnosti
Financ., insur. activities

L Činnosti v oblasti nehnuteľností
Real estate activities

M Odborné, vedec. a tech. čin.
Profession. techn. activities

N Administratívne služby
Administrative services

O Verejná správa, soc. zabezp.
Public admin., social security

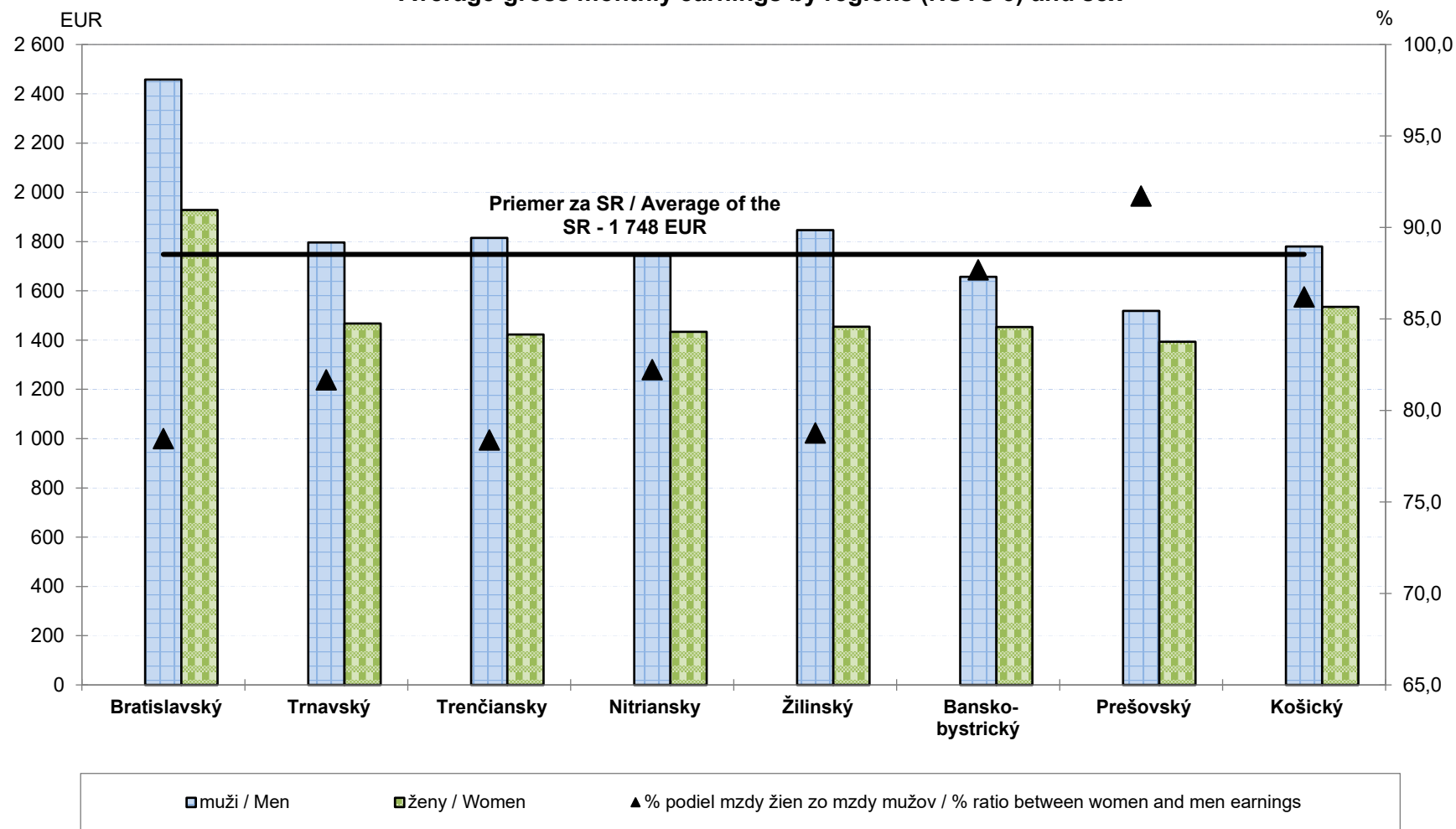
P Vzdelávanie
Education

Q Zdravotníctvo
Health, social work activities

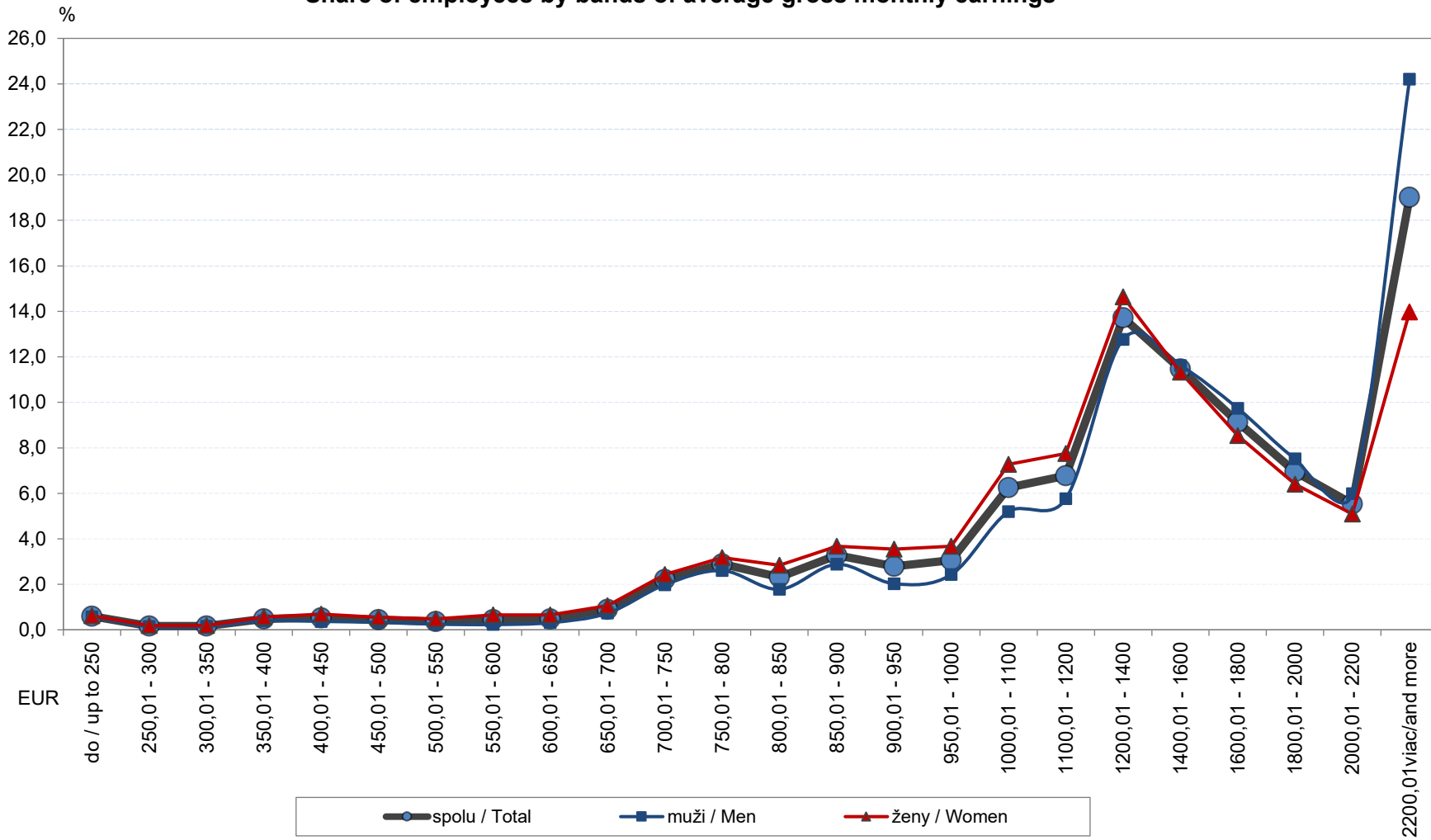
R Umenie, zábava, rekreácia
Arts, recreation

S Ostatné činnosti
Other service activities

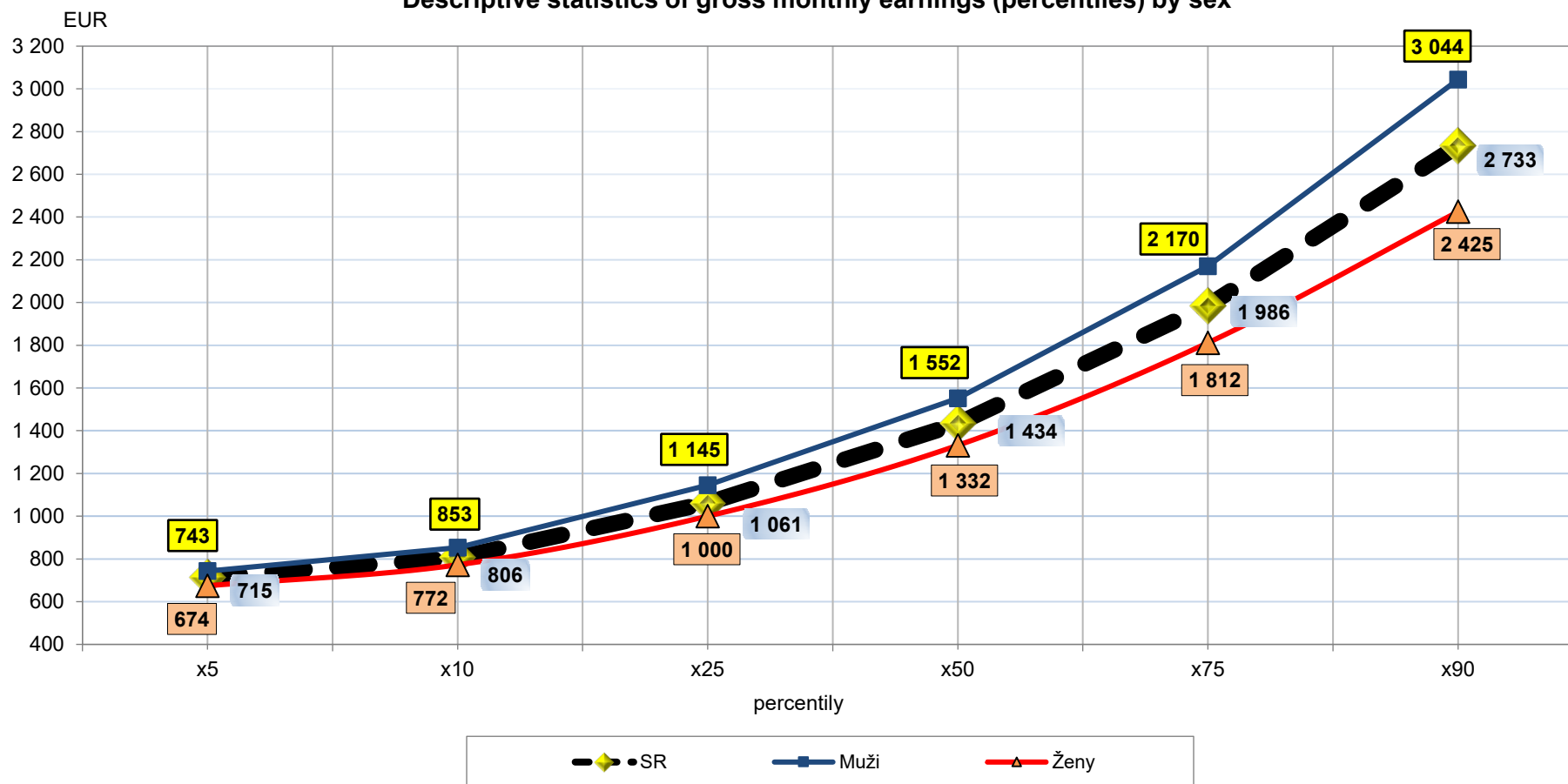
G9 Priemerná hrubá mesačná mzda podľa krajov a pohlavia
Average gross monthly earnings by regions (NUTS 3) and sex



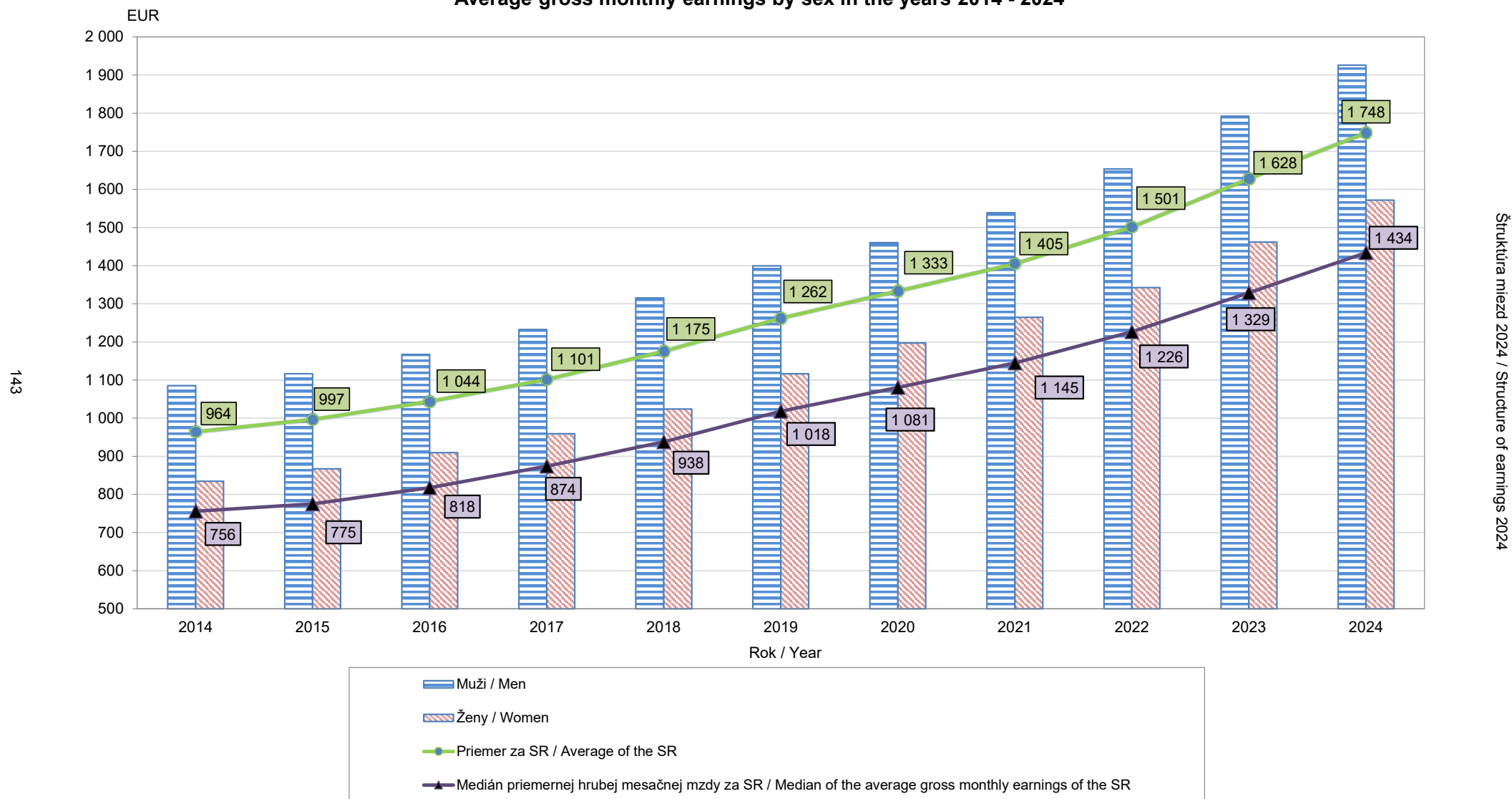
G10 Podiel zamestnancov podľa pásiem priemernej hrubej mesačnej mzdy
Share of employees by bands of average gross monthly earnings



G11 Popisné štatistické charakteristiky hrubých mesačných miezd (percentily) podľa pohlavia
Descriptive statistics of gross monthly earnings (percentiles) by sex



G12 Priemerná hrubá mesačná mzda podľa pohlavia v rokoch 2014 - 2024
Average gross monthly earnings by sex in the years 2014 - 2024



5) METODICKÉ VYSVETLIVKY

5) METHODOLOGICAL NOTES

METODICKÉ VYSVETLIVKY

1. Charakteristika zisťovania

Súčasťou procesu harmonizácie slovenskej štatistiky so štatistikou Európskej únie je realizácia výberových zisťovaní v doméne štatistiky nákladov práce. Štatistický úrad SR (ŠÚ SR) organizoval v priebehu roka 2025 výberové štatistické zisťovanie o štruktúre miezd v SR za rok 2024. Nadviazal tým na podobné zisťovania, ktoré sa realizovali za roky 1996 - 2023. Metodicky vychádza z odporúčaní Štatistického úradu Európskej únie (Eurostat) a priamo nadväzuje na nariadenie Rady (ES) č. 530/1999 o štruktúrálnej štatistike príjmov a nákladov práce, nariadenie Komisie (ES) č. 1738/2005 obsahujúce definíciu a prenos informácií o štruktúre príjmov a nariadenie Komisie (ES) č. 698/2006, ktoré sa týka hodnotenia kvality štruktúrálnej štatistiky príjmov.

Hlavným cieľom zisťovania je získanie informácií o štruktúre a diferenciacii miezd zamestnancov podľa zamestnania, pohlavia, veku, vzdelania, ekonomickej činnosti, krajov a ďalších triedení, ako aj zistenie pomeru vyplatených hrubých miezd vo vzťahu k daniam a odvodom do fondov.

2. Definovanie a štruktúra premenných

Výsledky zo zisťovania sú určené pre používateľov v Slovenskej republike a súčasne sú porovnateľné s výsledkami podobných zisťovaní v členských štátoch EÚ. Na túto skutočnosť sa prihliadalo pri definovaní vstupných premenných, pričom jednotlivé položky sú volené tak, aby zabezpečovali vnútroštátne potreby informácií a zároveň rešpektovali požiadavky Eurostatu.

Publikácia poskytuje informácie o:

- štruktúre priemernej hrubej mesačnej mzdy podľa jednotlivých triedení,
- diferenciacii miezd v závislosti od personálnych charakteristík a vybraných triedení,
- úrovni a štruktúre priemernej hrubej mesačnej mzdy podľa mzdových zložiek v jednotlivých zamestnaniach,
- regionálnom vplyve na zárobkovú úroveň zamestnancov,
- celkovom priemernom mesačnom počte platených, odpracovaných a neodpracovaných hodín,
- vplyve druhu pracovného času, doby zamestnania v organizácii na výšku priemernej hrubej mesačnej mzdy,
- zastúpení zamestnancov v pásmach priemernej hrubej mesačnej mzdy,
- popisných štatistických charakteristikách hrubej mesačnej mzdy.

Výpočet priemernej mesačnej mzdy:

$$\text{Priemerná hrubá mesačná mzda} = \frac{\sum \text{hrubé mesačné mzdy za všetkých zamestnancov}}{\sum \text{odpracované mesiace za všetkých zamestnancov}}$$

METHODOLOGICAL NOTES

1. Characteristics of the survey

Process of the Slovak statistics harmonization with the statistics of the European Union involves realisation of sample surveys in the domain of labour cost statistics. During 2025 the Statistical Office of the Slovak Republic carried out the Structure of Earnings Survey (SES) in the SR 2024. It followed after similar surveys that had been conducted for the years 1996 - 2023. Its methodology, being developed on the basis of EUROSTAT's recommendations, is linked directly to the Council Regulation (EC) N° 530/1999 concerning structural statistics on earnings and on labour costs, the Commission regulation (EC) N° 1738/2005 concerning the definition and transmission of information on structure of earnings, the Commission Regulation (EC) N° 698/2006 concerning quality evaluation of structural statistics on earnings.

The main objective of the survey is the judgement and evaluation of the structure and differentiation of earnings. The data are classified by occupation, regions, economic activity and by particular personal characteristics (sex, age and education). Relationship between paid monthly earnings (gross and net) and settlements of insurance and taxes is also followed.

2. Defining and the structure of variables

The results of the survey, which are intended for the users in the Slovak Republic, could be also used for international comparisons. This requirement was taken into consideration in the process of inputs defining. Particular items were selected in order to ensure the information needs of the following the Eurostat's requirements.

Submitted publication provides the following information about the data on:

- more detailed structure of earnings, share of the basic and motivation components of remuneration,
- differentiation of earnings among particular occupations and professions,
- earnings level classified by sex, age and education,
- paid earnings within particular occupations,
- level and structure of earnings by components within particular occupations,
- differentiation of earnings by main groups of employees at different age, qualification and sex,
- descriptive statistics of gross monthly earnings.

Calculation of average monthly earnings:

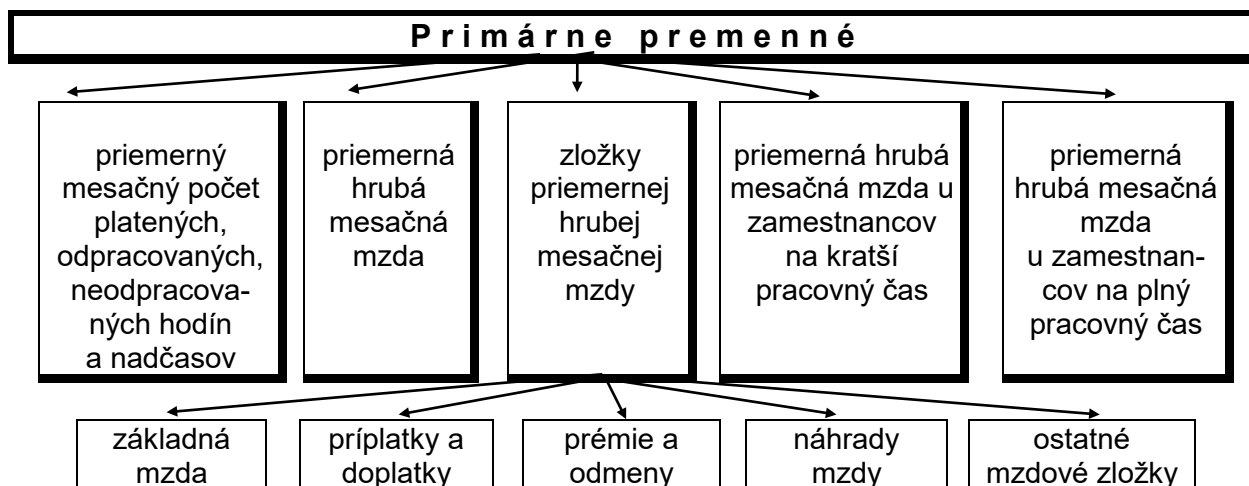
$$\text{Average gross monthly earnings} = \frac{\sum \text{Gross monthly earnings of all employees}}{\sum \text{Months worked by all employees}}$$

Výpočet počtu odpracovaných mesiacov za všetkých zamestnancov:

$$\frac{\text{odpracovaný čas} - \text{nadčas} + \text{dovolenka} + \text{absencia s náhradou mzdy}}{\text{týždenný fond}} \cdot 12$$

$$\frac{\quad}{5} \cdot \text{pracovné dni v roku}$$

Štruktúra primárnych premenných:



Definície primárnych premenných:

Priemerný mesačný počet platených hodín - počet hodín, na ktoré sa vzťahujú hrubé mesačné zárobky (mzdy, platy, náhrady miezd). Nezapočítavajú sa dni práceneschopnosti (PN).

Odpracovaný čas - počet hodín odpracovaných všetkými zamestnancami a to ako v normálnom pracovnom čase, tak aj v nadčasoch. Započítava sa sem čas strávený na pracovnej ceste v rámci pracovného času, za ktorý sa platí mzda, funkčný plat, resp. náhrada mzdy. Za odpracovaný čas je potrebné považovať aj čas neaktívnej časti pracovnej pohotovosti na pracovisku, zastavenia strojov, nehôd alebo dočasného nedostatku práce, avšak, za ktorý sa platí mzda, funkčný plat, resp. náhrada mzdy v súlade s pracovnou zmluvou. Nezapočítavajú sa poskytnuté prestávky na jedenie a oddych. V kategórii zamestnancov, ktorí majú nepravidelne rozvrhnutý pracovný čas v priebehu dňa, resp. týždňa (napr. zamestnanci v umeleckých profesiách) sa vykáže počet skutočne odpracovaných hodín za príslušné sledované obdobie.

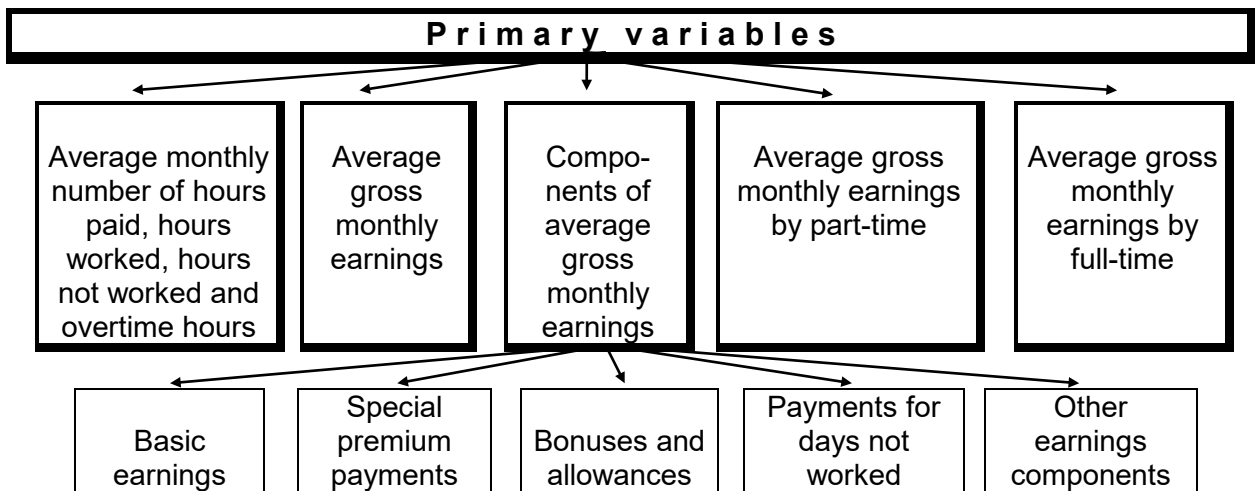
Nadčas - hodiny platenej práce nadčas z odpracovaného času, za ktoré bola zamestnancom poskytnutá mzda a mzdové zvýhodnenie (plat a jeho zvýšenie) za prácu nadčas.

Neodpracované hodiny - zaplatený, avšak neodpracovaný čas, ako napr. skutočne čerpané a platené hodiny dovolenky, počet pracovných hodín pracovnej neschopnosti, ošetrovania člena rodiny a pod., sviatky ako aj neodpracovaný čas z vážnych prevádzkových dôvodov organizácie, prípadne zavedenia osobitného režimu v organizácii (pre nedostatok práce, obdoby ťažkosti a pod.).

Calculation of number of months worked by all employees:

$$\frac{\text{Time worked – overtime + holiday + absence with earnings compensation}}{\frac{\text{Weekly fund}}{5} * \text{Working days in year}} * 12$$

Structure of primary variables:



Definition of primary variables:

Average monthly number of hours paid – number of hours related to monthly gross earnings (wages, salaries, wage compensation). Days of sick leave are excluded.

Time actually worked – number of hours worked by all employees both in normal working hours as well as in overtime. It includes time spent on a business trip within the working time for which earnings, salaries or wage compensation are paid. Time worked covers also a time of inactive duty time, stop the machines, accidents or temporary lack of work, but for which earnings, salaries or remuneration are paid in accordance with the employment contract. The meal and rest breaks are excluded. In the category of employees with irregularly scheduled working hours during the day, and/or week (e. g. employees in artistic professions) the number of hours actually worked for the given reference period is reported.

Overtime – hours of paid work for overtime from time actually worked. The earnings and wage benefits were granted to the employees working in overtime.

Hours not worked – time paid but not worked, such as actually taken and paid hours of holiday, hours of sick leave, care of family members and the like, holidays and hours not worked due to serious operational reasons of organization, or due to introduction of a specific organization mode (for lack of work, marketing difficulties, etc.).

Priemerná hrubá mesačná mzda - celková zúčtovaná mzda zamestnanca za príslušné referenčné obdobie pred znížením o povinné poistné (sociálne a zdravotné) a preddavkov na daň, ktoré je povinný platiť zamestnanec odpočítaním dane a príspevkov. Je súčtom základnej mzdy (platu), príplatkov a doplatkov, prémie a odmien, náhrad mzdy a ostatných mzdových zložiek. Do priemernej hrubej mesačnej mzdy sa nezahŕňa odstupné, odchodné, cestovné náhrady, výnosy z kapitálových podielov (akcií) alebo obligácií, náhrada za pracovnú pohotovosť mimo pracoviska, príspevky zo sociálneho fondu, príspevky na doplnkové dôchodkové poistenie, ktoré platí zamestnávateľ za zamestnanca, príjem zamestnanca v súvislosti s používaním motorového vozidla na služobné účely a súkromné účely, odmeny v oblasti priemyselných práv, odmeny vyplácané pri pracovných a životných jubileách, odmeny pri odchode do starobného dôchodku, plnenia poskytnuté zamestnávateľom zamestnancovi zo zisku po zdanení, plnenia poskytnuté zamestnávateľom po skončení pracovného pomeru, štátno-zamestnaneckého pomeru, služobného pomeru, náhrada príjmu pri dočasnej pracovnej neschopnosti zamestnanca.

Základná mzda - peňažná platba zamestnávateľa zamestnancovi splatná v mesačných termínoch. Spravidla ide o základnú mzdu stanovenú podľa mzdových predpisov pre odmeňovanie zamestnancov v mesačných, úkolových a hodinových mzdách, vrátane základných zložiek zmluvných platov (mzdová a platová tarifa) a miezd za nadčasy.

Príplatky a doplatky (mzdové zvýhodnenia) - všetky príplatky a doplatky k základnej mzde - mzdové zvýhodnenia za nadčasovú prácu, nočnú prácu, za prácu v sobotu a nedeľu, sviatky, za zdraviu škodlivé prostredie, hluk, rizikovú a namáhavú prácu, vyplácané podľa mzdového predpisu alebo kolektívnej zmluvy a ktoré nie sú zahrnuté do tarifných miezd, ďalej osobné príplatky a ohodnotenia, funkčné príplatky a pod. Pri valorizačnom príplatku ide o medziročný nárast zárobkov, paušálne započítavaný podľa rastu životných nákladov.

Prémie a odmeny - nadtarifné zložky mzdy alebo iné zložky mzdy dohodnuté v pracovnej zmluve alebo inej zmluve (napr. vyplývajúce zo Zákonníka práce). Ich výška sa stanovuje v závislosti na výkone, plnení uložených úloh (odmeny) a splnení hodnotiacich ukazovateľov (prémie). Vyplácané sú spravidla v pravidelných, vopred dohodnutých termínoch (mesačne, štvrťročne, ročne).

Náhrady mzdy - náhrady mzdy, ktoré hradí zamestnávateľ podľa Zákonníka práce, kolektívnej či pracovnej zmluvy a mzdových predpisov za neodpracovaný čas. Ide napr. o náhrady mzdy za platené sviatky, za dovolenku, za voľné dni (ošetrenie v zdravotníckom zariadení, narodenie dieťaťa, úmrtie rodinného príslušníka, svadba, presťahovanie zamestnanca a pod.), za výluky, prestoje a iné prekážky na strane zamestnávateľa.

Ostatné mzdové zložky - zmluvne ani zákonom negarantované nepravidelne vyplácané odmeny - napr. odmeny v závislosti od výkonu práce, plnenia vyplácané ako 13. a 14. plat, plat „na dovolenku“, „pred Vianocami“, naturálne mzdy a odmeny za prácu pri pracovnom alebo životnom výročí zamestnancov, ktoré nie sú súčasťou základnej mzdy ani zákonom garantované. Nezahŕňajú sa prémie a odmeny vyplácané pravidelne v každom výplatnom termíne.

Average gross monthly earnings – total charged earnings per employee for the given reference period. It is before deduction of compulsory insurance (social and health) and tax prepayments. It is the sum of basic earnings, special premium payments, bonuses and allowances, payments for days not worked and other earnings' components. The average gross monthly earnings does not include severance and termination pay, travel expenses, income from capital shares (funds) or bonds, bonuses for being on call to work outside the workplace, contributions from the social fund, contributions for the supplementary pension insurance paid by an employer for the employee. Moreover, employee's income in relation to the use of a motor vehicle for business and private purposes, remuneration from industrial property, remuneration on work and life anniversaries, retirement pensions, benefits after tax profits, benefits upon termination of employment, benefits for temporary sick leave are excluded.

Basic earnings – financial payment to employee provided regularly at monthly pay period usually covers basic earnings determined according to the labour legislation intended for remuneration of employees in the form of monthly, piece or hourly wage, incl. basic components of contractual salaries (wage and salary scale) and overtime payments.

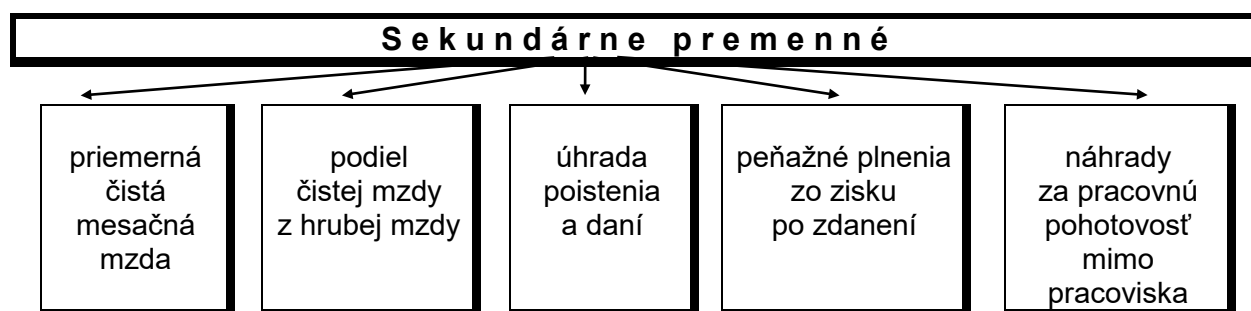
Special premium payments – remuneration and additional payments (not included in basic earnings) for overtime, night work, working on Saturdays and Sundays, public holidays, unsound environment, noise, risk, difficult work, that are paid according to a wage regulation or collective agreement, personal extra pay, functional payments and the like. As regard valorisation supplement, the year-on-year growth should be calculated at a flat rate according to the cost of living growth.

Bonuses and allowances – earnings components out of wage scale or other wage elements which are based on employment or other contract (e.g. according to the Labour code). Amount of bonuses and allowances depends on individual job performance, fulfilment of duties and assessment indicators. These are paid regularly at each pay period arranged in advance (monthly, quarterly, annually).

Payments for days not worked – compensations that employer provides to employee according to the Labour Code, collective agreement or employment contract for hours not worked due to employer's obstacles and during holiday, public holidays, free days and training days, lockout, etc.

Other earnings components – irregularly paid bonuses e.g. bonuses based on employee individual job performance, the 13th or 14th wage, holiday or Christmas bonuses, wages in kind jubilee bonuses. Bonuses paid regularly at each pay period are excluded.

Štruktúra sekundárnych premenných:



Definície sekundárnych premenných:

Priemerná čistá mesačná mzda - rozdiel priemernej hrubej mesačnej mzdy a úhrad zdravotného, nemocenského, dôchodkového (starobného a invalidného) poistenia, poistenia v nezamestnanosti a preddavkov na daň z príjmov fyzických osôb.

Úhrada poistenia a daní - patria sem odvody poistného na zdravotné poistenie, nemocenské poistenie a dôchodkové (starobné a invalidné) poistenie, poistenie v nezamestnanosti a preddavky na daň z príjmov fyzických osôb. Pri výpočte výšky preddavkov na daň sa neberie do úvahy možnosť uplatnenia si 0,5 % zníženia odvodov na starobné poistenie a daňového bonusu na každé nezaopatrené dieťa.

Peňažné plnenia zo zisku po zdanení - plnenia uhrádzané z použiteľného zisku po zdanení, napr. podiely na hospodárskych výsledkoch, odmeny (aj odmeny zamestnancom - členom predstavenstiev, dozorných a správnych rád, ak sú hradené zo zisku po zdanení), tantiémy, dividendy, prípadne ďalšie plnenia zvyšujúce príjem zamestnanca za príslušné obdobie.

Náhrady za pracovnú pohotovosť mimo pracoviska - peňažné plnenia poskytované osobám v pracovnom, služobnom, štátnozamestnaneckom alebo členskom pomere k organizácii, ktoré zamestnancom prislúchajú za neaktívnu časť pracovnej pohotovosti mimo pracoviska, pohotovosti alebo služobnej pohotovosti. Tieto plnenia nie sú mzdou; nakoľko sa však poskytujú spolu so mzdou, vzťahujú sa na ne ustanovenia o splatnosti mzdy, výplate mzdy a vykonávaní zrážok zo mzdy.

Definície použitých popisných štatistických charakteristík:

Medián – predstavuje hodnotu, ktorá rozdeľuje hodnoty skúmaných premenných na dve rovnako pravdepodobné časti (50 % hodnôt skúmaných premenných sa nachádza „pod“ a 50 % hodnôt skúmaných premenných „nad“ touto hodnotou).

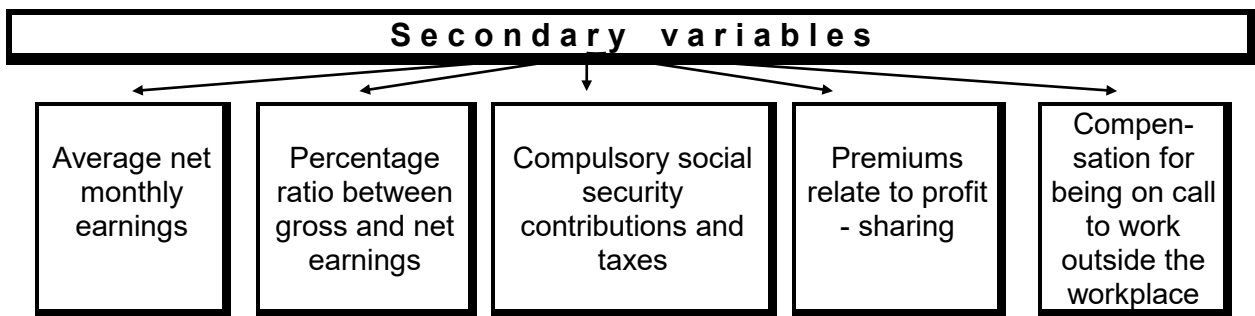
Kvartily - predstavujú hodnoty skúmaných premenných, ktoré delia súbor na štvrtiny.

Decily - predstavujú hodnoty skúmaných premenných, ktoré delia súbor na desatiny.

Percentily - predstavujú hodnoty skúmaných premenných, ktoré delia súbor na stotiny.

Decilový podiel - predstavuje podiel 9. decilu a 1. decilu.

95 % - ný interval spoľahlivosti hrubej mesačnej mzdy – interval, v ktorom sa so spoľahlivosťou 95 % nachádza skutočná hodnota.

Structure of secondary variables:**Definition of secondary variables:**

Average net monthly earnings – difference between average gross monthly earnings and payments of health, sickness, pension (retirement and disability) insurance, unemployment insurance and advances on income tax of natural persons.

Payment of insurance and taxes - payments of health, sickness and pension (retirement and disability) insurance, unemployment insurance and advances on income tax of natural persons are included. The opportunity for applying 0.5% reduction of contribution on retirement insurance and the tax bonus for each dependent child have been not taken into account in calculating the amount of advance payments on tax.

Bonuses based on profit after taxation - financial payments paid from usable profit after tax, such as shares of economic results, allowances (including bonuses to staff members of boards, supervisory boards or boards of directors, if they are paid from profits after tax), royalties, dividends, or other payments that increase income of the employee for the given period.

Bonuses for being on call to work outside the workplace – financial compensations provided to employees for inactive part of on call outside the workplace according to labour legislation. These payments cannot be considered to be earnings. However, as they are provided alongside earnings, the provisions on the maturity of earnings, the payment of wages and the implementation of the salary deductions refer to them.

Definition of used descriptive statistics:

Median – the value dividing the variables' values in two equally likely parts (50% of the variables' values is "under" and 50% of the values of the variables "above" this value).

Quartiles - represent the variables' values that divide the file into four parts.

Deciles - represent the variables' values that divide the file into ten parts.

Percentiles - represent the values of the variables that divide the file into one hundred parts.

Decil ratio - represents a proportional share of 9th decile and 1st decile.

95% confidence interval of gross monthly earnings – interval, in that the true value occurs with 95% confidence.

Z dôvodu zabezpečenia prepojenia slovenského číselníka vzdelania na medzinárodnú klasifikáciu ISCED-2011, je v každej tabuľke triedenej podľa **vzdelania sledované vysokoškolské vzdelanie** nasledovne:

vysokoškolské vzdelanie - 1. stupeň zodpovedá vzdelaniu bakalárskemu,

vysokoškolské vzdelanie - 2. stupeň zodpovedá vzdelaniu magisterskému, inžinierskemu, doktorskému,

vysokoškolské vzdelanie - 3. stupeň zodpovedá vzdelaniu doktorandskému s vedeckou akademickou hodnosťou CSc., PhD.

3. Definovanie štatistického súboru a opory výberu

Štatistický súbor tvorili všetky právnické subjekty, ktoré sú zapísané v obchodnom registri. Sú to ziskové a neziskové organizácie vo všetkých ekonomických činnostiach SR. Zdrojom štatistického súboru pre generovanie opory výberu (súboru jednotiek, ktoré môžu byť vybrané do vzorky) bol Register organizácií ŠÚ SR. Štatistický súbor (opora) k 1.1.2024 obsahoval 144 854 právnických štatistických jednotiek.

4. Spôsob vytvárania výberového súboru

Pre vytvorenie výberového súboru bola použitá **štatistická metóda náhodného výberu v rámci stratifikovaných skupín** s rešpektovaním odhadu počtu neaktívnych jednotiek. Do spracovania vstupoval register aktívnych aj neaktívnych spravodajských jednotiek. Výberový súbor bol tvorený spravodajskými jednotkami, ktoré poskytli požadované údaje pre štatistické zisťovania Štruktúra miezd a Úplné náklady práce v predchádzajúcom roku.

Kvantifikácia výberového súboru za rok 2024:

- 8 764 spravodajských jednotiek zo zisťovania za rok 2023,
- 231 spravodajských jednotiek vybraných podľa stratifikačných kritérií,
- z toho 2 270 spravodajských jednotiek so 100 a viac zamestnancami bolo vybraných vyčerpávajúcim spôsobom.

Z hľadiska vplyvu veľkých organizácií na ekonomický vývoj v SR bola veľkostná kategória spravodajských jednotiek s počtom zamestnancov **100** a **viac** vybraná do zisťovania vyčerpávajúcim spôsobom.

Pre vytváranie výberového súboru bola použitá **metóda na definovanie výberového pomeru pre každé stratum (oblasť) - "power method"**

$$CSI_h = CSI * \frac{CP1_h * CA * \sqrt{(1 - CA_h)}}{\sum_k CP1_h * CA_h * \sqrt{(1 - CA_h)}}$$

Kde: CS1 - počet organizácií vo výberovom súbore

CP1 - počet organizácií v opore výberu

CA - vyjadruje pomer aktívnych a neaktívnych jednotiek

k - počet strát

h - index strata (oblasti)

To ensure the connection between the Slovak code list of education and The International Standard Classification of Education ISCED-2011, higher education is sorted in **tables by education** as follows:

University education – first level refers to the Bachelor degree,

University education – second level refers to the Master, Engineer, Doctor degree,

University – third level refers to the postgraduate PhD., CSc. degree

3. Defining Population

Population consisted of all legal subjects with one and more employees, registered in the Business Register, which were recorded in the Register of organizations kept by the Statistical Office of the Slovak Republic. The set covers profit and non-profit organizations (incl. enterprises) in all economic activities of the Slovak Republic. As of January 1, 2024, the sample frame comprised 144 854 legal statistical units.

4. Procedure of sample creating

The sample was created by using of the **statistical method of a random sample within stratum** with the estimated number of inactive units. The source for data processing was the register of active and inactive reporting units. The sample included reporting units which provided data required in the Structure of Earnings Survey and the Labour Cost Survey in the previous year.

Quantification of the sample for 2024:

- 8 764 responding units from the 2023 survey,
- 231 responding units selected by stratifying attributes,
- of which: 2 270 responding units with 100 and more employees were selected exhaustively.

All statistical units with **100 and more** employees were included into the survey with regard to influence of these big-size organizations on economic development in the Slovak Republic.

The sample was created by means of the **method to define sampling rates for each stratum (area field) - “power method”**

$$CS1_h = CS1 * \frac{CP1_h * CA * \sqrt{(1 - CA_h)}}{\sum_k CP1_h * CA_h * \sqrt{(1 - CA_h)}}$$

Where: CS1 - the number of organizations in the sample
 CP1 - the number of organizations in the sample frame
 CA - the rate of active and inactive units
 k - the number of stratum
 h - index of stratum

5. Zber a spracovanie údajov

Zber a spracovanie údajov zabezpečovala spracovateľská organizácia TREXIMA, v gescii ŠÚ SR. Zber údajov bol realizovaný elektronickou formou resp. prostredníctvom web stránky s dostupným formulárom a potrebnými klasifikáciami (SK ISCO – 08 verzia roku 2020, SK NACE Rev.2, druh vlastníctva, právna forma, kód územia, kód dosiahnutého vzdelania). Pomocou prepojenia personálnych a mzdových programov so zisťovaním, si vykazujúce jednotky automatizovaným spôsobom vyseletovali a nahrali požadované údaje z podnikových databáz. Web stránka umožnila aj manuálne editovanie údajov spravodajskou jednotkou prostredníctvom formulára pre zber údajov o mzdách.

Od 216 spravodajských jednotiek neboli získané požadované súbory vstupných informácií z dôvodu neohlásenia aktuálnych zmien (konkurz, likvidácia, zmena adresy, prepustenie všetkých zamestnancov a pod.) do registra organizácii ŠÚ SR. Po očistení výberového súboru od týchto spravodajských jednotiek predstavuje „čistú“ návratnosť štatistických formulárov 97,7 %.

Vykazujúcim spravodajským jednotkám, ktoré mali problémy s vyplnením štatistických formulárov, boli poskytnuté konzultácie. V prípade nezískania chýbajúcich informácií boli tieto výkazy vyradené zo zisťovania. Po skompletizovaní vstupného súboru údajov a vykonaní formálnych a logických kontrol sa do spracovania zaradili údaje za 8 671 organizácií.

Spravodajské jednotky, ktoré vstúpili do zisťovania zamestnávali spolu 1 212 828 zamestnancov, čo predstavovalo 50,7 % z celkovej zamestnanosti v ekonomike SR (60,1 % v prípade zamestnanosti bez podnikateľov) v roku 2024.

Zisťovanie zahŕňa všetky ekonomické činnosti podľa štatistickej klasifikácie SK NACE Rev. 2. Vo vzorke pripadá z celkového počtu zamestnancov na priemyselnú výrobu 28,5 %, veľkoobchod a maloobchod 11,4 %, na verejnú správu, sociálne zabezpečenie 11,4 %, zdravotníctvo a sociálnu pomoc 8,9 %, na vzdelávanie 8,7 %, dopravu a skladovanie 7,3 %, na administratívne služby 4,7 %, odborné, vedecké a technické činnosti 3,5 %, na informácie a komunikáciu 3,3 %, finančné a poisťovacie činnosti 2,5 %, na stavebníctvo 1,9 %, na poľnohospodárstvo, lesníctvo a rybolov 1,6 %, dodávku vody 1,7 %, na umenie, zábavu a rekreáciu 1,4 %, na dodávku elektriny, plynu, pary 1,4 %, ubytovacie a stravovacie služby 1,3 %, na ostatné činnosti 0,9 %, na činnosti v oblasti nehnuteľností 0,7 % a na ťažbu a dobývanie 0,2 %.

Z hľadiska územného členenia bola vzorka stratifikovaná podľa krajov, čo zodpovedá medzinárodnej nomenklatúre teritoriálnych jednotiek pre štatistiku NUTS 3. Vo vzorke bolo 38,9 % zamestnancov z Bratislavského kraja, 9,8 % zo Žilinského kraja, 9 % z Trenčianskeho a Banskobystrického kraja, 8,8 % zamestnancov z Nitrianskeho kraja, 8,9 % zamestnancov z Košického kraja, 7,9 % z Prešovského kraja a 7,8 % zamestnancov z Trnavského kraja.

Eurostatom požadované zahrnutie organizácií s 10 a viac zamestnancami do zisťovania bolo rozšírené aj o malé organizácie do 10 zamestnancov so zámerom pokryť všetky veľkostné kategórie organizácií (podľa počtu zamestnancov).

Spracovanie údajov bolo realizované prostredníctvom špecifického programu so zabudovaným komplexom výpočtov a kontrol, s cieľom zabezpečiť tlač požadovaných výstupných tabuliek.

5. Data collection and processing

Data collection and processing were carried out by the processing organization TREXIMA under the supervision of the Statistical Office of the Slovak Republic. The data was collected electronically by means of website with the available questionnaire and necessary classifications. Reporting units selected and recorded required data from the enterprise databases by automated way through the connection between personal and wage programs and the survey. Website also allowed responding unit recording the data manually in the questionnaire for total earnings data collection.

The data from 216 responding units were not included in the survey as they did not announce their topical changes (bankruptcy, liquidation, removal) to the register of the SO SR. After the sample reduction by these reporting units, a „net” response rate represents 97.7%.

Difficulties with completing the questionnaires were consulted with the touched responding units. Those of the questionnaires, which remained uncompleted because of impossibility to obtain missing data, were excluded. After completion of the input data and making of the formal and logical controls the data for 8 671 organizations were included in processing.

Within a file of the reporting units there were in total 1 212 828 employees who represented 50.7% of the total number of employees in the Slovak economy (60.1 % in the case of employment without tradesmen) in the year 2024.

The survey covers all economic activities by SK NACE Rev. 2. Out of the total number of employees in the sample 28.5% represents manufacturing, 11.4% wholesale, retail trade, 11.4% public administration and defence, 8.9% human health, social work activities, 8.7% education, 7.3% transportation and storage, 4.7% administrative, support service activities, 3.5% professional, scientific and technical activities, 3.3% information and communication, 2.5% financial, insurance activities, 1.9% construction, 1.6% agriculture, forestry and fishing, 1.7% water supply, 1.4% arts, entertainment and recreation, 1.4% electricity, gas, steam, 1.3% accommodation and food service activities, 0.9% other service activities, 0.7% real estate activities and 0.2% mining and quarrying.

From the viewpoint of the territorial division the sample was classified by regions what corresponds to NUTS 3. In the sample 38.9% of employees worked in Bratislava region, in Žilina region 9.8%, 9% in Trenčín and Banská Bystrica region, 8.8% in Nitra region, 8.9% in Košice region, 7.9% in Prešov region and 7.8% of employees in Trnava region.

With the aim to cover all size classes of units (by the number of employees) was the EUROSTAT's required covering of units with 10 and more employees extended by the small organizations with less than 10 employees.

Data processing was realised by means of the specific software with a complex of calculations and checks. The aim was to ensure printing of the required output tables.

6. Dopočty údajov za výberový súbor na populáciu

Cieľom dopočítania výsledkov bolo získanie objektívnych informácií o štruktúre miezd v celom hospodárstve SR.

Dopočet dát sa uskutočnil metódou bodového odhadu.

Základný algoritmus bodového odhadu:

$$W = \frac{N}{n}$$

Kde: W - váha jednotky v zisťovaní
N - počet viet v registri
n - celkový počet viet vo vzorke

Dopočtový koeficient bol vyjadrený pomerom údajov za SR k výberovej vzorke v príslušnej skupine. Ako stratifikačné kritériá boli použité:

- veľkosť podniku (počet zamestnancov)
- ekonomická činnosť (SK NACE Rev. 2)

Výpočet dopočtového koeficientu v i-tej skupine:

$$\text{KOE}F1_i = [\text{počet viet SR}]_i / [\text{počet viet vzorka}]_i$$

Dopočtová databáza vznikla dopočítaním (znásobením) podnikov v i - tej skupine podľa i - teho dopočtového koeficientu. Pred samotným vážením bola nutná analýza registra organizácií, určenie stavov (aktivita – atribút S4), sfér (podnikateľská, nepodnikateľská – atribút FORMA), definovanie štátnej správy (atribút ESA2010), veľkosti podnikov (POCP), ekonomická činnosť (HLSKNACE) a pod.

Z hľadiska zabezpečenia ochrany údajov a ich anonymného charakteru sú publikované len hodnoty podľa príslušného triedenia, ktoré sú vypočítané ako priemerné hodnoty vstupných údajov minimálne za 10 osôb, zamestnaných minimálne v troch rôznych organizáciách (podnikoch). Odchýlky v súčtoch a podieloch vznikli zaokrúhľovaním údajov, nakoľko sú sledované hodnoty vypočítané z nezaokrúhlených údajov a až potom sa zaokrúhľujú.

V tabuľkách sa okrem číselných údajov nachádzajú aj štatistické symboly, ktoré vyjadrujú:

ležatá čiarka (-)	údaj sa nevyskytuje
veľké D (D)	údaj nie je možné publikovať pre jeho dôverný charakter
nula (0)	údaj je známy, ale jeho hodnota po zaokrúhlení je menšia ako 0,1.

6. Data extrapolations to the population

The aim of result recalculation was obtaining objective information about structure of wages in whole national economy of the Slovak Republic.

Data recalculation was made by point estimation method.

The basic formula of point estimate:

$$W = \frac{N}{n}$$

where: W - weight of unit in the survey
N - number of records in register
n - number of all records in sample

Recalculation coefficient was represented by ratio of whole Slovak Republic data and sample data in relevant group. Stratification criteria used was:

- size group (number of employees)
- economic activity (SK NACE Rev. 2)

Calculation of recalculation coefficient in “i” group:

$$\text{COEF1}_i = [\text{number of records in register SR}]_i / [\text{number of records in sample}]_i$$

Recalculation database originated from recalculation (multiplying) companies in “i” group by “i” recalculation coefficient. Before weighting, it had been necessary to analyse register of organizations, to determine statuses (activity - attribute S4), sectors (business, non-business - attribute FORMA), state assets (attribute ESA2010), size of organizations (POCP), economic activity (HLSKNACE) etc.

There were published only the average values of input data for at least 10 employees according to the relevant classification due to data protection. These employees are employed at least by 3 different organizations (enterprises). Differences in sums and ratios resulted from rounding data off.

Tables content statistical symbol as follows:

Macron (-)	in the place of a number denotes that the phenomenon did not occur
Capital D (D)	it is not possible to publish the figure because of its confidential character
Zero (0)	the phenomenon occurs in the sample, but its value is below 0.1 when rounded off in a standard manner.

