

RAJSKÉ MESTO



ŠSTATISTICKÝ
ÚRAD
SLOVENSKEJ
REPUBLIKY



OŠICE

2021

Štatistický úrad Slovenskej republiky
Pracovisko Štatistického úradu SR v Košiciach

Kód: 8090322
Okruh: Regionálna štatistika
Dátum: November 2022

Krajské mesto
Košice
2021

Riaditeľ pracoviska: Anna Janusová
Odbor informatiky, registrov a informačných služieb
Kontaktná osoba: Emília Čičvákova, tel. +421/55/6410203

Autori publikácie: Emília Čičvákova
Marcela Kačurová
Adriana Kašková
Anna Kostiščová

Grafická úprava obálky: Marcela Kačurová

Štatistický úrad SR

Pracovisko Štatistického úradu SR v Košiciach
Odbor informatiky, registrov a informačných služieb
Werferova 3, 040 11 Košice 11
Tel.: +421/55/6410203
e-mail: kosice@statistics.sk
www.statistics.sk

ISBN 978-80-8121-884-2 (online)

Rozmnožovanie obsahu tejto publikácie, ako aj jej jednotlivých častí, v pôvodnej alebo upravenej podobe pre komerčné účely, je možné len s písomným súhlasom Štatistického úradu SR - pracoviska Štatistického úradu SR v Košiciach. Údaje, ktoré sú obsahom tejto publikácie, je možné použiť len s uvedením zdroja.

Obsah

	Strana		Strana
Úvod	4	Vývoj nezamestnanosti	39
Z histórie mesta	5	Nezamestnanosť	40
Košické unikáty	6	Vývoj nezamestnanosti v mestských častiach	41
Územno - správne členenie Košíc	7	Pracovná neschopnosť pre chorobu a úraz	42
Vybrané ukazovatele	8	Vývoj organizačnej štruktúry ekonomiky	43
Základná charakteristika	12	Organizačná štruktúra ekonomiky	44
Vybrané meteorologické údaje	13	Priemysel	45
Pôdny fond	14	Stavebníctvo	46
Pôdny fond v mestských častiach	15	Bytová výstavba	47
Demografický vývoj	16	Bytová výstavba v mestských častiach	48
Počet a pohyb obyvateľstva	17	Štruktúra domov	49
Obyvateľstvo v mestských častiach	18	Domový a bytový fond v mestských častiach	51
Obyvateľstvo v mestských častiach - relatívne ukazovatele	19	Štruktúra bytov	52
Národnostná štruktúra obyvateľstva	20	Vybavenie bytov	54
Národnostná štruktúra v mestských častiach	21	Doprava	56
Veková štruktúra obyvateľstva	22	Cestovný ruch	57
Vývoj vekovej štruktúry a priemerného veku	23	Občianska a technická vybavenosť	58
Veková štruktúra v mestských častiach	24	Vybavenosť v mestských častiach	59
Vzdelanostná štruktúra obyvateľstva	25	Školstvo v školskom roku 2021/2022	60
Náboženské vyznanie obyvateľstva	26	Vysoké školy	61
Pôrodnosť	27	Kultúra	62
Potratovosť	28	Zdravotníctvo	63
Úmrtnosť	29	Zdravotníctvo a zdravotný stav obyvateľstva	64
Veková štruktúra zomretých v mestských častiach	30	Sociálna starostlivosť	65
Uzavreté manželstvá	31	Dôchodkové zabezpečenie	66
Rozvedené manželstvá	32	Výskum a vývoj	67
Sťahovanie obyvateľstva	33	Sociálna patológia	68
Ekonomická aktivita obyvateľstva	34	Životné prostredie a komunálny odpad	69
Postavenie v zamestnaní	35	Kvalita pitnej vody vo verejnom vodovode	70
Zamestnanosť a mzdy	36	Vodné toky a prírodné podmienky	71
Zamestnanosť podľa ekonomickej činnosti	37	Voľby do miestnej samosprávy	72
Mzdy podľa ekonomickej činnosti	38	Samosprávne orgány	75

Úvod

Krajské mesto Košice s takmer 230 tisíc obyvateľmi sú druhým najväčším mestom na Slovensku. Administratívne sa člení na 4 okresy a 22 samosprávnych mestských častí. Mesto leží na Východoslovenskej nížine, v údolí rieky Hornád, neďaleko hraníc s Maďarskom a Ukrajinou. Výhodná poloha a bohatá história, ako aj ekonomický a sociálny potenciál predurčilo mesto k jeho rýchlemu hospodárskemu a populačnému rastu. Košice sú prirodzenou metropolou východného Slovenska, ktorá poskytuje pracovné príležitosti i pre obyvateľov okolitého regiónu. Mesto Košice v roku 2013 získalo prestížny titul Európske hlavné mesto kultúry. Po tomto prestížnom titule získali Košice v konkurencii 19 európskych miest, ako prvé mesto na Slovensku, ďalší významný titul - Európske hlavné mesto športu 2016. Prostredníctvom podpory rozvoja kreatívneho priemyslu a informačných technológií sa Košice zaradili do Siete kreatívnych miest UNESCO v roku 2017, kedy im bol priznaný štatút UNESCO Creative City of Media Arts. Vo výpočte nasleduje ocenenie od zástupcov Európskeho dobrovoľníckeho centra v roku 2019 a získal titul Európske hlavné mesto dobrovoľníctva. V roku 2019 bolo Slovensko už po druhýkrát usporiadateľom Majstrovstiev sveta v ľadovom hokeji; Košice boli jedným z hostiteľských miest.

Prvá písomná zmienka o meste pochádza z roku 1230, kde sa Košice spomínajú ako "Villa Cassa". V roku 1983 bolo historické centrum vyhlásené za pamiatkovú rezerváciu, najväčšiu na Slovensku. Košice sú atraktívnym centrom cestovného ruchu s množstvom kultúrnych pamiatok, sakrálnych stavieb, múzeí, galérií a divadiel. Sídlí tu Ústavný súd SR a iné inštitúcie celoslovenského významu. Sú významným priemyselným centrom; nosným pilierom je výroba kovov a kovových výrobkov a energetický priemysel. Zastúpenie tu má aj keramický, stavebný, strojársky a potravinársky priemysel. Mesto je významným vysokoškolským strediskom. Bohatá je sieť služieb, obchodu, ubytovacích, zdravotníckych a sociálnych zariadení.



Publikácia obsahovo nadväzuje na predchádzajúce ročníky vydania, pričom vybrané ukazovatele sú publikované za dlhšie časové obdobie za účelom hodnotenia vývoja mesta.

Pokiaľ nie je uvedené inak, publikované údaje sú za rok 2021.


Zdrojom údajov sú výsledky štátneho štatistického výkazníctva, osobitné štatistické zisťovania a iné.

Z histórie mesta

Retrospektívne údaje zo sčítaní v rokoch 1880 - 2021

Rok sčítania	Obyvateľstvo	Domy
1880	35 248	2 364
1890	38 817	2 610
1900	47 178	3 188
1910	51 509	3 610
1921	60 266	3 762
1930	78 528	5 732
1950	71 831	7 885
1961	92 458	10 221
1970	144 445	10 295
1980	202 368	11 378
1991	235 160	11 776
2001	236 093	12 565
2011	240 433	15 002
2021	229 040	17 930

Prvá písomná zmienka	1230
Získanie mestských výsad a práva opevniť mesto hradbami	1290
Udelenie privilégia, ktoré mesto zaradilo medzi popredné centrá Uhorska	1342
Udelenie výsad, ktorými sa mesto stalo druhým najvýznamnejším slobodným kráľovským mestom v Uhorsku	1347
Udelenie mestského erbu	1369



Bronzová plastika erbu mesta Košice

Vývoj názvu mesta	Rok
Cassovia, Kassa, Kaschau, Kossicze	1773
Kaschau, Cassovia, Kascha, Kossice	1786
Cassovia, Kassa, Kaschau, Kossice	1808
Kassa	1863 - 1913
Kassa	1938 - 1945
Košice	1920 - 1938, od roku 1945

Košické unikáty

➡ najstarší nález zvyškov paleotickej osady v Európe - pri Barci	spred vyše 80 000 rokov	➡ najstaršia Detská železnica v Čermeľskom údolí a jediná na Slovensku
➡ najstaršia erbová listina v Európe	rok 1369	➡ Košícký zlatý poklad - najväčší a najbohatší nález zlatých mincí na Slovensku, objavený v roku 1935, obsahoval 2 920 zlatých mincí, 3 zlaté medaily a reťaz s hmotnosťou 11,5 kg
➡ najväčší chrám - Dóm sv. Alžbety je najväčší kostol na Slovensku s plochou 1 200 m ² a kapacitou vyše 5 000 ľudí	začiatok výstavby asi od roku 1378	➡ Múzeum letectva - jediné v SR, od roku 2002, súčasť Slovenského technického múzea
➡ najstaršia stredná škola v strednej Európe - Stredná priemyselná škola strojnícka	rok 1872	➡ najväčšia mestská pamiatková rezervácia
➡ najstaršia hromadná doprava v Európe, ktorá fungovala na parný pohon	rok 1891	
➡ prvé filmové predstavenie - hotel Schalkház	19. 12. 1896	
➡ najstarší maratón v Európe a tretí najstarší na svete, po Bostonskom a Yonkerskom maratóne	rok 1924	
➡ rozlohou najväčšia ZOO v strednej Európe	289 ha	
➡ rozlohou najväčšia botanická záhrada na Slovensku s viac ako 4 000 druhmi rastlín	30 ha	



Územno - správne členenie Košíc



Podľa zákona SNR č. 401/1990 Z. z. o meste Košice zo dňa 1. októbra 1990 je mesto samostatným a samosprávnym územným celkom. Územie mesta sa člení na 22 mestských častí s vlastnou miestnou samosprávou na úrovni obce.

S účinnosťou od 24. júla 1996 vstúpil do platnosti zákon č. 221/1996 Z. z. o územnom a správnom usporiadaní Slovenskej republiky, na základe ktorého sa mesto rozdelilo na 4 okresy:

Okres	Mestská časť
Košice I	Džungľa, Kavečany, Sever, Sídliisko Ťahanovce, Staré Mesto, Ťahanovce
Košice II	Lorinčík, Luník IX, Myslava, Pereš, Poľov, Sídliisko KVP, Šaca, Západ
Košice III	Dargovských hrdinov, Košická Nová Ves
Košice IV	Barca, Juh, Krásna, Nad jazerom, Šebastovce, Vyšné Opátske

Vybrané ukazovatele

Ukazovateľ	2017	2018	2019	2020	2021
Rozloha (ha)	24 373	24 373	24 373	24 373	24 374
poľnohospodárska pôda (%)	37,3	37,3	37,3	37,0	37,0
nepoľnohospodárska pôda (%)	62,7	62,7	62,7	63,0	63,0
Obyvateľstvo k 31. 12.	239 095	238 757	238 593	238 138	227 458
z toho ženy (%)	52,1	52,1	52,1	52,1	52,2
Hustota obyvateľstva na 1 km ²	981,1	980,3	979,3	978,0	936,5
Priemerný vek obyvateľstva spolu	41,51	41,83	42,13	42,39	42,54
muži	39,79	40,11	40,38	40,64	40,71
ženy	43,10	43,42	43,73	44,01	44,22
Index starnutia (%)	115,1	120,0	124,5	128,0	128,3
Index ekonomického zaťaženia osôb (%)	45,1	46,5	47,7	48,9	51,4
Podiel obyvateľov vo veku (%)					
predproduktívnom (0 - 14)	14,44	14,42	14,39	14,39	14,87
produktívnom (15 - 64)	68,93	68,28	67,69	67,18	66,05
poproduktívnom (65+)	16,62	17,30	17,92	18,42	19,08
Evidenčný počet zamestnaných osôb k 31. 12.	95 361	101 431	101 629	107 997	106 557
z toho ženy	44 614	46 171	45 138	49 872	48 667
Priemerná nominálna mesačná mzda (Eur)	1 143	1 242	1 303	1 339	1 452
z toho ženy	978	1 047	1 139	1 207	1 221
Disponibilný počet evidovaných nezamestnaných (osoby)	5 599	4 663	4 703	7 165	6 189
Miera evidovanej nezamestnanosti (%)	5,02	3,86	3,82	5,91	5,21

Vybrané ukazovatele

Ukazovateľ	1. pokračovanie				
	2017	2018	2019	2020	2021
Podniky spolu	12 904	13 539	14 696	15 591	15 661
Fyzické osoby - podnikatelia	12 209	10 830	11 156	10 877	12 453
živnostníci	10 468	10 468	9 845	9 447	11 015
slobodné povolanie	1 248	1 363	1 292	1 412	1 420
samostatne hospodáriaci roľníci	35	17	19	18	18
Tržby za vlastné výkony a tovar v priemysle (mil. Eur)	4 467,1	4 965,9	4 382,8	3 776,9	5 934,2
Tržby z predaja na vývoz v priemysle (mil. Eur)	2 871,6	2 990,5	2 457,0	1 949,6	3 655,2
Tržby z predaja do krajín Eurozóny v priemysle (mil. Eur)	1 131,4	1 118,7	871,3	693,7	1 270,2
Stavebná produkcia podľa dodávateľských zmlúv (mil. Eur)	341,2	378,7	298,1	314,5	280,8
Stavebná produkcia vykonaná vl. zamestnancami (mil. Eur)	223,7	237,6	212,4	200,5	164,1
Začaté byty	683	620	568	579	298
Dokončené byty	687	478	659	889	581
z toho v rodinných domoch	214	162	232	176	138
Dĺžka liniek MHD (km)	821,2	856,2	865,2	868,5	860,8
Vozidlá MHD	341	331	325	318	315
z toho autobusy	228	222	216	216	213
Prepravené osoby (tis.)	78 318	77 885	78 424	56 177	48 753
Priemerný počet prepravených osôb za deň (tis.)	214,6	213,4	214,9	153,489	133,6
Evidované motorové vozidlá	116 669	120 095	122 095	123 628	125 357
z toho osobné	89 549	92 418	94 299	95 626	96 737
osobné na 1 000 obyvateľov	374	387	395	401	424

Vybrané ukazovatele

Ukazovateľ	2. pokračovanie				
	2017	2018	2019	2020	2021
Ubytovacie zariadenia	67	84	117	110	130
z toho hotely, penzióny	36	36	48	48	32
Návštevníci ubytovacích zariadení	195 890	200 277	240 345	105 215	97 427
z toho zahraniční	81 891	85 469	101 938	26 138	23 727
Prenocovania návštevníkov	367 725	417 209	560 580	240 651	184 252
z toho zahraničných	160 293	175 700	254 817	65 964	49 181
Spotreba pitnej vody (tis. m ³)	10 142	10 135	10 102	10 033	9 794
z toho pre domácnosti	7 241	7 177	7 121	7 376	7 348
Množstvo komunálneho odpadu (tony)	98 297	90 256	94 164	105 342	101 452
na 1 obyvateľa (kg)	411,1	377,8	394,5	441,9	444,5
Žiaci a študenti v					
materských školách	7 191	7 331	7 521	7 458	7 634
základných školách	18 227	18 532	18 754	19 116	19 359
gymnáziách	6 410	6 404	6 390	6 429	6 456
stredných odborných školách	10 925	10 673	10 481	10 576	10 564
konzervatóriách	844	832	835	836	823
na VŠ (1. a 2. stupeň)	18 307	18 174	18 414	18 798	19 389
doktorandského štúdia	1 208	1 084	1 074	1 174	1 154
Zdravotnícki pracovníci spolu	9 168	9 183	9 888	9 742	9 526
lekári	2 026	1 965	2 148	2 091	2 066
zdravotné sestry	2 826	2 777	2 999	2 877	2 884

Vybrané ukazovatele

Ukazovateľ	dokončenie				
	2017	2018	2019	2020	2021
Počet hospitalizácií	47 700	45 922	46 674	46 109	51 973
ženy	27 110	25 904	25 900	25 931	28 592
na 1 000 obyvateľov	199	192	196	193	228
Infekčné ochorenia	99 766	94 429	94 337	63 792	76 518
z toho chrípkové ochorenia	97 044	93 525	93 574	55 420	32 775
Zomretí spolu	2 048	2 096	2 155	2 420	3 173
z toho:					
choroby obehovej sústavy	882	900	912	1 048	1 083
nádory	538	541	561	623	525
choroby dýchacej sústavy	161	170	172	164	290
Priemerný počet nemocensky poistených osôb	126 563	129 532	115 126	114 256	115 192
Priemerné percento pracovnej neschopnosti	2,507	2,564	2,866	3,479	3,508
Zariadenia sociálnych služieb	41	46	72	74	69
Miesta v zariadeniach sociálnych služieb	1 824	2 034	2 652	2 172	2 265
Celková kriminalita	3 994	3 555	3 426	2 980	2 868
vraždy	2	3	3	4	1
lúpeže	45	44	50	35	35
Spôsobené škody (mil. Eur)	38,8	22,1	92,6	36,8	30,2
Objasnenosť trestných činov (%)	45,5	47,0	47,8	46,1	43,7
Dopravné nehody	644	642	545	481	491
usmrtené osoby	4	6	5	3	3
zranené osoby	350	354	283	189	252

Základná charakteristika

Ukazovateľ	2021	Počet mestských častí	22
		v tom s počtom obyvateľov:	
Rozloha (ha)	24 373,8	do 199	-
poľnohospodárska pôda	9 016,5	200 - 499	-
nepoľnohospodárska pôda	15 357,3	500 - 999	3
Štruktúra pôdného fondu (%)		1 000 - 1 999	2
poľnohospodárska pôda	37,0	2 000 - 4 999	6
nepoľnohospodárska pôda	63,0	5 000 - 9 999	3
		10 000 - 19 999	1
Hustota obyvateľstva na 1 km ²	936,5	20 000 a viac	7
Priemerný vek obyvateľstva	42,5		
Obyvateľstvo k 31. 12. 2021	227 458	Mestská časť s najväčším katastrom	
v tom:		Sever	54,6 km ²
muži	108 717	Mestská časť s najmenším katastrom	
ženy	118 741	Džungľa	0,5 km ²
Štruktúra obyvateľstva podľa pohlavia (%)		Poloha	
muži	47,8	48°43' severnej zemepisnej šírky	
ženy	52,2	21°15' východnej zemepisnej dĺžky	
Počet okresov	4	Výška v metroch nad morom	
Počet katastrálnych území	29	stred	255
Počet parciel registra C	135 733	maximálna	819
Počet domov		minimálna	177
so súpisným číslom	37 460		

Zdroj: DATAcube. [pl5001rr], [om7005rr], [om7010rr], [om7012r] [om7015rr], ÚGKKSR - Štatistická ročenka o pôdnom fonde v SR

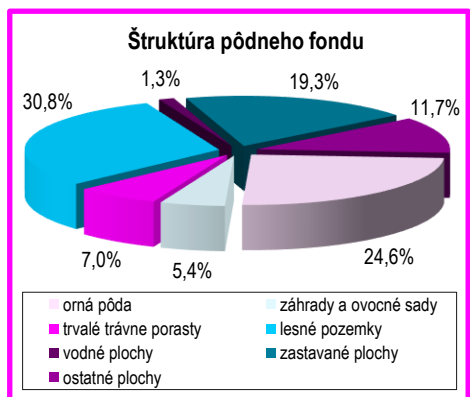
Vybrané meteorologické údaje

Ukazovateľ	Rok																																			
	2019	2020	2021																																	
Teplota (°C)				Klimatické podmienky sú ovplyvnené kontinentálnym charakterom podnebia, klíma v regióne je teplá a mierne suchá. Priemerná ročná teplota vzduchu sa pohybuje v rozpätí od 7,2 do 11,3 °C.																																
priemerná ročná	11,1	10,7	9,9																																	
maximálna	33,5	32,3	34,8																																	
nameraná dňa	16. 6.	8. 8.	24. 6.																																	
minimálna	-12,5	-10,1	-16,4																																	
nameraná dňa	22. 1.	8. 1.	13. 2.	Rok 2021 bol v Košiciach sedemnásť najteplejší v histórii meraní od roku 1901.																																
Zrážky (mm)				Zrážkovo bol rok 2021 normálny. Maximálny denný úhrn zrážok bol nameraný dňa 17. mája 2021, kedy dosiahol 34,0 mm.																																
ročný úhrn	696,8	643,3	622,6																																	
Vlhkosť vzduchu (%)																																				
relatívna priemerná ročná	71	73	73																																	
Ročná suma slnečného svitu v hodinách	1 905	1 922	2 016																																	
Prevládajúci smer vetra	severný	severný	severný																																	
				<table><tr><th></th><th colspan="3">Rok</th></tr><tr><th>Počet dní v roku</th><th>2019</th><th>2020</th><th>2021</th></tr><tr><td>jasných</td><td>48</td><td>49</td><td>45</td></tr><tr><td>zamračených</td><td>87</td><td>98</td><td>99</td></tr><tr><td>tropických (Tmax ≥ 30 °C)</td><td>28</td><td>12</td><td>27</td></tr><tr><td>letných (Tmax ≥ 25 °C)</td><td>85</td><td>77</td><td>75</td></tr><tr><td>mrazových (Tmin < 0 °C)</td><td>82</td><td>89</td><td>117</td></tr><tr><td>ľadových (Tmax < 0 °C)</td><td>20</td><td>12</td><td>17</td></tr></table>		Rok			Počet dní v roku	2019	2020	2021	jasných	48	49	45	zamračených	87	98	99	tropických (Tmax ≥ 30 °C)	28	12	27	letných (Tmax ≥ 25 °C)	85	77	75	mrazových (Tmin < 0 °C)	82	89	117	ľadových (Tmax < 0 °C)	20	12	17
	Rok																																			
Počet dní v roku	2019	2020	2021																																	
jasných	48	49	45																																	
zamračených	87	98	99																																	
tropických (Tmax ≥ 30 °C)	28	12	27																																	
letných (Tmax ≥ 25 °C)	85	77	75																																	
mrazových (Tmin < 0 °C)	82	89	117																																	
ľadových (Tmax < 0 °C)	20	12	17																																	

Zdroj: Slovenský hydrometeorologický ústav, meteorologická stanica Košice - letisko

Pôdny fond

Druh pôdy	Košice spolu	v tom okres			
		Košice I	Košice II	Košice III	Košice IV
Celková výmera pôdy (ha)	24 373,8	8 545,9	8 054,2	1 683,2	6 090,5
v tom:					
poľnohospodárska pôda	9 016,5	1 504,6	3 844,9	373,6	3 293,4
v tom:					
orná pôda	6 000,1	304,6	2 840,3	182,4	2 672,8
vinice	0,3	-	-	-	0,3
záhrady	1 201,0	391,0	350,6	119,4	340,1
ovocné sady	114,9	28,8	30,3	0,9	54,9
trvalé trávne porasty	1 700,2	780,2	623,7	71,0	225,2
nepoľnohospo- dárska pôda	15 357,3	7 041,3	4 209,3	1 309,6	2 797,2
v tom:					
lesné pozemky	7 505,6	5 154,4	1 141,1	924,3	285,9
vodné plochy	312,2	65,6	58,4	1,3	186,9
zastavané plochy a nádvoría	4 699,4	1 035,9	1 967,1	293,1	1 403,3
ostatné plochy	2 840,1	785,4	1 042,8	90,8	921,1



	%
Poľnohospodárska pôda	37,0
orná pôda	24,6
záhrady	4,9
ovocné sady	0,5
trvalé trávne porasty	7,0
Nepoľnohospodárska pôda	63,0
lesné pozemky	30,8
vodné plochy	1,3
zastavané plochy a nádvoría	19,3
ostatné plochy	11,7

Pôdny fond v mestských častiach

Mestská časť	Celková výmera k 1. 1. 2022 (ha)								
	spolu	poľno- hospodár. pôda	orná pôda	z toho záhrady	trvalé tráv. porasty	nepoľno- hospodár. pôda	lesné pozemky	z toho vodné plochy	zastavané plochy
Džungľa	47,2	7,1	1,4	5,7	-	40,0	-	1,6	32,4
Kavečany	1 049,6	616,5	45,9	47,6	523,0	433,2	47,7	1,1	46,6
Sever	5 461,7	716,4	211,9	264,8	238,2	4 745,2	4 057,3	38,7	363,9
Sídl. Ťahanovce	825,7	48,6	0,5	11,0	9,9	777,2	566,3	0,6	146,1
Staré Mesto	434,2	13,3	1,3	12,0	-	420,9	-	12,5	346,9
Ťahanovce	727,5	102,7	43,6	49,9	9,2	624,8	483,2	11,1	100,0
Lorinčík	296,9	182,5	145,8	24,4	7,5	114,4	63,7	1,0	17,8
Luník IX	106,6	69,4	62,0	-	7,4	37,3	0,1	2,7	20,1
Myslava	701,2	225,8	113,0	68,2	44,6	475,3	370,2	8,7	64,9
Pereš	133,4	94,1	3,5	89,5	1,1	39,3	-	-	36,9
Poľov	1 295,9	986,6	751,9	33,3	177,9	309,3	93,1	14,5	143,4
Sídlisko KVP	178,7	19,4	18,2	-	1,2	159,3	-	-	95,5
Šaca	4 787,6	2 207,6	1 727,1	114,9	363,5	2 580,0	613,9	29,4	1 259,3
Západ	553,9	59,5	18,8	20,2	20,5	494,4	-	2,1	329,3
Darg. hrdinov	1 107,6	91,0	0,1	45,4	44,6	1 016,6	741,6	1,2	193,9
Košická N. Ves	575,6	282,6	182,3	73,9	26,4	293,0	182,7	0,2	99,2
Barca	1 815,4	1 187,2	1 094,1	58,1	15,5	628,2	-	20,4	293,0
Juh	974,2	120,8	72,1	27,4	18,8	853,5	-	18,2	635,9
Krásna	2 006,3	1 242,7	999,6	91,1	134,4	763,6	243,4	92,7	170,3
Nad jazerom	365,1	40,6	26,6	7,0	4,9	324,5	-	37,5	178,8
Šebastovce	510,2	453,3	401,9	13,3	38,1	57,0	-	2,0	46,5
Vyšné Opátske	419,3	248,9	78,5	143,3	13,7	170,4	42,4	16,2	78,8

Zdroj: DATAcube. [pl5001rr]

Demografický vývoj

Ukazovateľ	2014	2015	2016	2017	2018	2019	2020	2021
Obyvateľstvo k 31. 12.	239 464	239 200	239 141	239 095	238 757	238 593	238 138	227 458
z toho ženy	124 674	124 530	124 467	124 474	124 311	124 262	123 970	118 741
Stredný stav obyvateľstva ¹⁾	239 631	239 332	239 171	239 118	238 926	238 675	238 366	228 249
z toho ženy	124 740	124 602	124 499	124 471	124 393	124 287	124 116	119 137
Živonarodení	2 203	2 206	2 336	2 351	2 277	2 270	2 273	2 155
na 1 000 obyvateľov	9,19	9,22	9,77	9,83	9,54	9,51	9,54	9,47
Zomretí	1 959	2 081	2 006	2 048	2 096	2 155	2 420	3 173
na 1 000 obyvateľov	8,17	8,70	8,39	8,57	8,78	9,03	10,16	13,95
Zomretí do 1 roka	9	11	18	17	11	10	16	11
na 1 000 živonarodených	4,09	4,99	7,71	7,23	4,83	4,41	7,04	5,10
Zomretí do 28 dní	6	9	11	14	4	4	10	8
na 1 000 živonarodených	2,72	4,08	4,71	5,95	1,76	1,76	4,40	3,71
Prírodný prírastok (-úbytok)	244	125	330	303	181	115	-147	-1 018
na 1 000 obyvateľov	1,02	0,52	1,38	1,27	0,76	0,48	-0,62	-4,48
Celkový prírastok (-úbytok)	-333	-264	-59	-46	-338	-164	-455	-1 582
na 1 000 obyvateľov	-1,39	-1,10	-0,25	-0,19	-1,42	-0,69	-1,91	-6,96
Sobáše	1 175	1 276	1 240	1 370	1 345	1 218	934	1 028
na 1 000 obyvateľov	4,90	5,33	5,18	5,73	5,63	5,10	3,92	4,52
Rozvody	517	513	427	442	432	425	366	348
na 1 000 obyvateľov	2,16	2,14	1,79	1,85	1,81	1,78	1,54	1,53
Potraty	648	636	523	482	429	406	331	301
na 1 000 obyvateľov	2,70	2,66	2,19	2,02	1,80	1,70	1,39	1,32

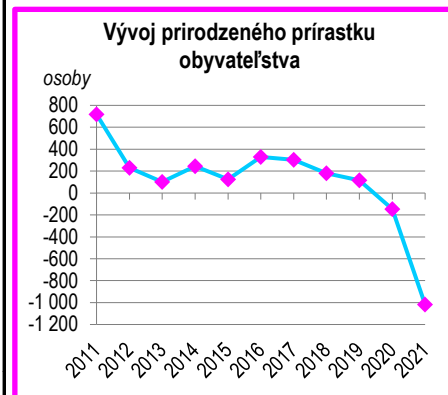
Zdroj: DATAcube. [om7009rr], [om7104rr]

1) od r. 2011 sa stredný stav obyvateľstva počíta ako aritmetický priemer počiatočného (1. 1.) a koncového (31. 12.) stavu obyvateľstva v referenčnom roku

Počet a pohyb obyvateľstva

Ukazovateľ	Košice spolu	v tom okres			
		Košice I	Košice II	Košice III	Košice IV
Obyvateľstvo					
k 31. 12. 2021	227 458	63 904	79 034	27 924	56 596
z toho ženy	118 741	33 438	41 203	14 436	29 664
Živonarodení	2 155	565	852	268	470
na 1 000 obyvateľov	9,47	8,84	10,78	9,60	8,30
Zomretí	3 173	906	1 076	327	864
na 1 000 obyvateľov	13,95	14,18	13,61	11,71	15,27
Zomretí do 1 roka	11	5	3	2	1
do 28 dní	8	4	1	2	1
Prirodzený prírastok					
(-úbytok) obyvateľstva	-1 018	-341	-224	-59	-394
na 1 000 obyvateľov	-4,48	-5,34	-2,83	-2,11	-6,96
Sobáše	1 028	301	363	108	256
Rozvody	348	92	109	48	99
Potraty	301	95	118	29	59
z toho umelo prer. teh.	84	28	31	9	16
Priťahovaní	2 035	1 160	1 252	455	1 014
Vysťahovaní	2 599	1 368	1 431	607	1 039
Celkový prírastok					
(-úbytok) obyvateľstva	-1 582	-549	-403	-211	-419
na 1 000 obyvateľov	-6,94	-8,56	-5,09	-7,53	-7,38

Oproti predchádzajúcemu roku počet obyvateľov Košíc poklesol o 10 680 osôb. Migráciou ubudlo 564 osôb. Narodilo sa o 1 018 obyvateľov menej než ich zomrelo. Prirodzený prírastok obyvateľstva oproti roku 2020 poklesol o 871 osôb, najmä dôsledkom nárastu počtu úmrtí. Počet sobášov medziročne vzrástol o 94 a počet rozvodov klesol o 18 prípadov. Počet potratov sa znížil o 30, pričom umelo prerušené tehotenstvá predstavovali 27,9 % ich počtu. Podiel žien tvoril 52,2 % obyvateľstva.



Obyvateľstvo v mestských častiach

Mestská časť	Obyvateľ. k 31. 12. 2021	z toho ženy	Živo- narodení	Zomretí	Sobáše	Rozvody	Potraty	Migrač- né saldo	Celkový prírastok
Džungľa	759	378	15	5	1	-	5	-1	9
Kavečany	1 336	686	15	19	4	1	6	-6	-10
Sever	18 969	10 014	159	366	78	29	32	53	-154
Sídl. Ťahanovce	20 556	10 624	184	166	117	9	18	-325	-307
Staré Mesto	20 050	10 600	174	320	85	31	26	63	-83
Ťahanovce	2 234	1 136	18	30	16	22	8	8	-4
Lorinčík	992	498	8	15	3	1	4	116	109
Luník IX	7 086	3 547	136	43	20	1	13	-44	49
Myslava	2 615	1 346	28	28	13	4	2	70	70
Pereš	2 112	1 058	17	20	8	5	3	36	33
Poľov	1 172	594	13	25	7	1	4	-8	-20
Sídlisko KVP	22 025	11 343	228	185	128	42	29	-259	-216
Šaca	5 701	2 875	56	88	25	9	12	11	-21
Západ	37 331	19 942	366	672	159	46	51	-101	-407
Darg. hrdinov	24 993	12 981	232	284	96	47	26	-189	-241
Košická Nová Ves	2 931	1 455	36	43	12	1	3	37	30
Barca	3 676	1 899	26	68	18	7	5	26	-16
Juh	21 085	11 293	176	412	105	37	14	-18	-254
Krásna	6 010	3 011	74	52	23	8	9	93	115
Nad jazerom	22 376	11 720	159	289	99	36	26	-180	-310
Šebastovce	778	400	9	12	1	2	2	11	8
Vyšné Opátske	2 671	1 341	26	31	10	9	3	43	38

Zdroj: DATAcube. [om7101rr], [om7103rr]

Obyvateľstvo v mestských častiach - relatívne ukazovatele

Mestská časť	Podiel žien v %	Živo- narodení	Zomretí	Prirodzený prírastok	Migračné saldo	Celkový prírastok
na 1 000 obyvateľov						
Džungľa	49,8	19,74	6,58	13,16	-1,32	11,84
Kavečany	51,3	11,23	14,22	-2,99	-4,49	-7,49
Sever	52,8	8,37	19,27	-10,90	2,79	-8,11
Sídl. Ťahanovce	51,7	8,89	8,02	0,87	-15,70	-14,83
Staré Mesto	52,9	8,66	15,93	-7,27	3,14	-4,13
Ťahanovce	50,9	8,05	13,42	-5,37	3,58	-1,79
Lorinčík	50,2	8,76	16,43	-7,67	127,05	119,39
Luník IX	50,1	19,22	6,08	13,14	-6,22	6,93
Myslava	51,5	10,82	10,82	-	27,04	27,04
Pereš	50,1	8,13	9,56	-1,43	17,21	15,77
Poľov	50,7	10,99	21,13	-10,14	-6,76	-16,91
Sídlisko KVP	51,5	10,32	8,38	1,95	-11,73	-9,78
Šaca	50,4	9,87	15,51	-5,64	1,94	-3,70
Západ	53,4	9,74	17,89	-8,14	-2,69	-10,83
Darg. hrdinov	51,9	9,24	11,32	-2,07	-7,53	-9,60
Košická Nová Ves	49,6	12,35	14,75	-2,40	12,69	10,29
Barca	51,7	7,06	18,47	-11,41	7,06	-4,35
Juh	53,6	8,31	19,44	-11,14	-0,85	-11,99
Krásna	50,1	12,42	8,73	3,69	15,60	19,30
Nad jazerom	52,4	7,06	12,83	-5,77	-7,99	-13,76
Šebastovce	51,4	11,67	15,56	-3,89	14,27	10,38
Vyšné Opátske	50,2	9,94	11,86	-1,91	16,44	14,53

Národnostná štruktúra obyvateľstva

Národnosť	Košice spolu	v tom okres				Národnosť	%
		Košice I	Košice II	Košice III	Košice IV		
Spolu	227 458	63 904	79 034	27 924	56 596	Slovenská	84,10
Slovenská	191 303	54 384	64 102	24 097	48 720	Česká	0,61
Česká	1 393	427	520	131	315	Maďarská	2,45
Moravská	42	11	19	3	9	Rómska	1,80
Sliezska	4	2	-	1	1	Rusínska	0,51
Maďarská	5 568	1 743	1 728	581	1 516	Ukrajinská	0,39
Rómska	4 094	281	3 270	168	375	Nemecká	0,08
Poľská	149	42	51	18	38	Iná a nezistená	10,06
Nemecká	173	68	51	17	37		
Rusínska	1 162	364	394	155	249		
Ukrajinská	889	360	249	91	189		
Ruská	174	50	60	21	43		
Židovská	59	33	7	6	13		
Grécka	20	7	8	3	2		
Bulharská	54	19	19	5	11		
Rumunská	35	15	13	2	5		
Rakúska	15	5	5	1	4		
Vietnamská	360	20	260	6	74		
Iná a nezistená	21 964	6 073	8 278	2 618	4 995		

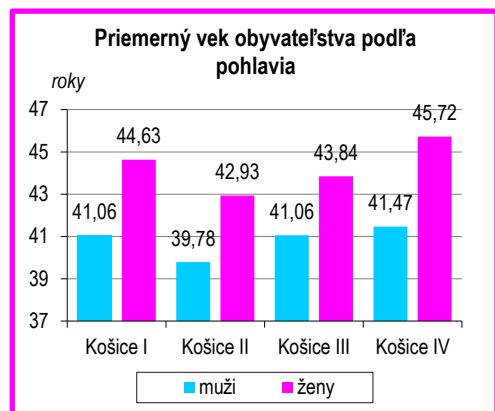


Národnostná štruktúra v mestských častiach

Mestská časť	Obyvateľstvo k 31. 12. 2021	z toho národnosť						
		slovenská	česká	maďarská	rómska	nemecká	rusínska	ukrajinská
Džungľa	759	688	3	2	2	-	2	1
Kavečany	1 336	1 305	-	4	8	-	4	1
Sever	18 969	16 295	133	559	65	28	93	63
Sídl. Ťahanovce	20 556	18 096	121	392	85	7	127	180
Staré Mesto	20 050	16 069	163	765	104	33	134	105
Ťahanovce	2 234	1 931	7	21	17	-	4	10
Lorinčík	992	945	4	19	-	1	1	1
Luník IX	7 086	1 330	2	-	3 038	-	2	1
Myslava	2 615	2 428	16	24	3	1	8	3
Pereš	2 112	1 919	14	63	-	5	9	5
Poľov	1 172	1 137	2	2	1	-	2	1
Sídlisko KVP	22 025	19 399	108	561	24	14	134	75
Šaca	5 701	4 724	13	60	96	1	25	19
Západ	37 331	32 220	361	999	108	29	213	144
Darg. hrdinov	24 993	21 537	123	546	96	15	139	86
Košická Nová Ves	2 931	2 560	8	35	72	2	16	5
Barca	3 676	3 439	17	52	1	1	6	3
Juh	21 085	17 706	150	797	138	21	117	86
Krásna	6 010	4 946	20	83	172	4	7	8
Nad jazerom	22 376	19 476	114	531	59	10	100	77
Šebastovce	778	723	4	3	-	-	4	-
Vyšné Opátske	2 671	2 430	10	50	5	1	15	15

Veková štruktúra obyvateľstva

Vek, veková skupina	Košice k 31. 12.	v tom okres			
	Košice I	Košice II	Košice III	Košice IV	
0	2 156	568	843	271	474
1 - 4	9 146	2 476	3 564	1 050	2 056
5 - 9	11 285	2 931	4 159	1 432	2 763
10 - 14	11 245	2 859	4 097	1 426	2 863
15 - 19	10 315	2 753	3 738	1 191	2 633
20 - 24	10 809	3 038	3 997	1 166	2 608
25 - 29	13 208	4 101	4 724	1 440	2 943
30 - 34	17 095	5 361	6 270	1 824	3 640
35 - 39	17 793	4 679	6 866	2 348	3 900
40 - 44	18 350	4 632	5 605	3 267	4 846
45 - 49	18 738	5 078	5 636	2 159	5 865
50 - 54	15 057	4 928	5 021	1 360	3 748
55 - 59	14 668	5 186	5 641	1 143	2 698
60 - 64	14 195	3 890	5 764	1 914	2 627
65 - 69	14 608	3 560	4 136	3 226	3 686
70 - 74	12 443	2 855	3 248	1 727	4 613
75 - 79	7 639	2 060	2 652	526	2 401
80 - 84	4 964	1 507	1 925	246	1 286
85 - 89	2 378	851	815	124	588
90 - 94	944	405	254	54	231
95+	422	186	79	30	127



Vek	Počet	%
Predproduktívny (0 - 14)	33 832	14,9
Produktívny (15 - 64)	150 228	66,0
Poproduktívny (65+)	43 398	19,1
Priemerný vek	42,54	
muži	40,71	
ženy	44,22	

Vývoj vekovej štruktúry a priemerného veku

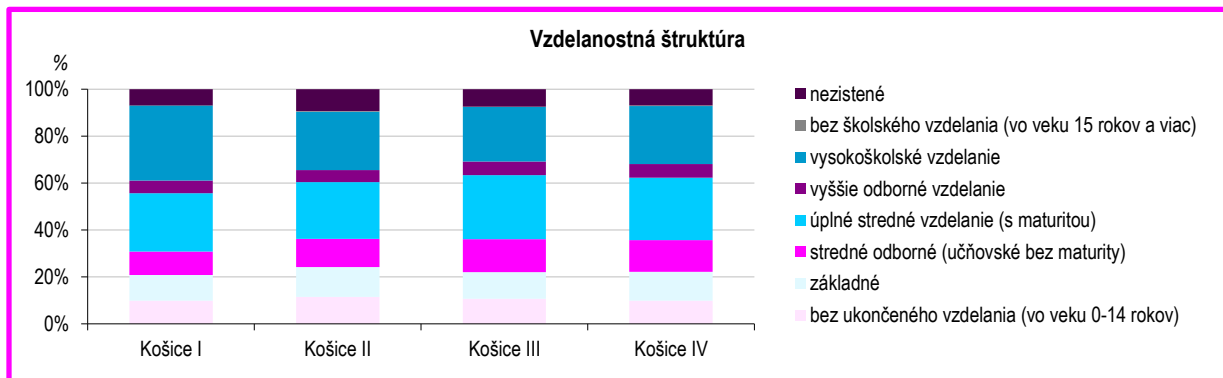
Mesto, okres	2014	2015	2016	2017	2018	2019	2020	2021
<i>Obyvateľstvo vo veku predproduktívnom (0 - 14)</i>								
Košice	34 463	34 277	34 332	34 533	34 422	34 342	34 278	33 832
Košice I	9 107	9 027	9 064	9 120	9 036	9 025	9 057	8 834
Košice II	12 457	12 411	12 387	12 512	12 610	12 695	12 706	12 663
Košice III	4 211	4 151	4 173	4 198	4 171	4 121	4 061	4 179
Košice IV	8 688	8 688	8 708	8 703	8 605	8 501	8 454	8 156
<i>produktívnom (15 - 64)</i>								
Košice	170 223	168 522	166 797	164 814	163 035	161 497	159 989	150 228
Košice I	48 725	48 512	48 416	48 028	47 433	47 101	46 768	43 646
Košice II	58 718	58 316	57 789	57 406	57 026	56 580	56 160	53 262
Košice III	22 604	22 068	21 390	20 639	20 072	19 418	18 811	17 812
Košice IV	40 176	39 626	39 202	38 741	38 504	38 398	38 250	35 508
<i>poproduktívnom (65+)</i>								
Košice	34 778	36 401	38 012	39 748	41 300	42 754	43 871	43 398
Košice I	10 010	10 198	10 470	10 760	11 073	11 358	11 596	11 424
Košice II	11 304	11 690	12 049	12 337	12 660	13 004	13 250	13 109
Košice III	2 599	3 007	3 416	4 023	4 567	5 148	5 663	5 933
Košice IV	10 865	11 506	12 077	12 628	13 000	13 244	13 362	12 932
<i>Priemerný vek obyvateľstva (roky)</i>								
Košice	40,57	40,9	41,21	41,51	41,83	42,13	42,39	42,54
Košice I	40,81	41,13	41,44	41,72	42,09	42,36	42,61	42,93
Košice II	39,69	40,03	40,37	40,65	40,91	41,17	41,41	41,42
Košice III	40,00	40,51	40,88	41,26	41,65	42,09	42,50	42,50
Košice IV	41,79	42,02	42,26	42,58	42,87	43,19	43,45	43,70

Veková štruktúra v mestských častiach

Mestská časť	Počet obyvateľov vo veku			Štruktúra v %			Priemerný vek
	0 - 14	15 - 64	65+	0 - 14	15 - 64	65+	
Džungľa	188	494	77	24,77	65,09	10,14	34,25
Kavečany	207	907	222	15,49	67,89	16,62	41,14
Sever	2 660	12 092	4 217	14,02	63,75	22,23	44,53
Sídlisko Ťahanovce	2 743	16 145	1 668	13,34	78,54	8,11	39,69
Staré Mesto	2 677	12 417	4 956	13,35	61,93	24,72	45,61
Ťahanovce	359	1 591	284	16,07	71,22	12,71	39,01
Lorinčík	237	654	101	23,89	65,93	10,18	35,54
Luník IX	2 154	4 757	175	30,40	67,13	2,47	26,18
Myslava	434	1 719	462	16,60	65,74	17,67	42,08
Pereš	337	1 434	341	15,96	67,90	16,15	41,64
Poľov	205	788	179	17,49	67,24	15,27	40,09
Sídlisko KVP	3 194	16 051	2 780	14,50	72,88	12,62	41,89
Šaca	960	4 059	682	16,84	71,20	11,96	38,21
Západ	5 142	23 800	8 389	13,77	63,75	22,47	44,66
Dargovských hrdinov	3 683	15 897	5 413	14,74	63,61	21,66	42,70
Košická Nová Ves	496	1 915	520	16,92	65,34	17,74	40,76
Barca	567	2 396	713	15,42	65,18	19,40	43,03
Juh	2 634	12 537	5 914	12,49	59,46	28,05	46,68
Krásna	1 276	4 000	734	21,23	66,56	12,21	36,84
Nad jazerom	3 027	14 280	5 069	13,53	63,82	22,65	43,49
Šebastovce	138	532	108	17,74	68,38	13,88	39,27
Vyšné Opátske	514	1 763	394	19,24	66,01	14,75	39,54

Vzdelanostná štruktúra obyvateľstva

Najvyššie ukončené vzdelanie	Košice		v tom okrese			
	spolu	v %	Košice I	Košice II	Košice III	Košice IV
Spolu	229 040	100,0	64 453	79 437	28 135	57 015
bez ukončeného vzdelania						
(osoby vo veku 0-14 rokov)	24 166	10,6	6 381	9 129	2 989	5 667
základné	27 254	11,9	7 000	10 065	3 211	6 978
stredné odborné (učňovské bez maturity)	27 686	12,1	6 500	9 569	3 944	7 673
úplné stredné (s maturitou)	58 065	25,4	15 993	19 177	7 672	15 223
vyššie odborné	12 472	5,4	3 449	4 116	1 631	3 276
vysokoškolské	61 071	26,7	20 636	19 746	6 552	14 137
bez školského vzdelania						
(osoby vo veku 15 rokov a viac)	418	0,2	65	197	36	120
nezistené	17 908	7,8	4 429	7 438	2 100	3 941



Zdroj: Sčítanie obyvateľov, domov a bytov 2021

Náboženské vyznanie obyvateľstva

Náboženské vyznanie	Košice		v tom okres			
	spolu	v %	Košice I	Košice II	Košice III	Košice IV
Spolu	229 040	100,00	64 453	79 437	28 135	57 015
v tom						
Rímskokatolícka cirkev	101 870	44,48	27 507	34 817	12 801	26 745
Evanjelická cirkev augsburského vyznania	7 510	3,28	2 395	2 404	921	1 790
Gréckokatolícka cirkev	15 186	6,63	4 034	5 163	2 095	3 894
Reformovaná kresťanská cirkev	4 504	1,97	1 259	1 457	521	1 267
Pravoslávna cirkev	2 979	1,30	971	1 024	341	643
Náboženská spoločnosť Jehovovi svedkovia	766	0,33	185	272	83	226
Evanjelická cirkev metodistická	106	0,05	23	40	17	26
Kresťanské zbory	451	0,20	111	203	53	84
Apoštolská cirkev	764	0,33	174	352	89	149
Bratská jednota baptistov	252	0,11	75	109	22	46
Cirkev bratská	133	0,06	30	61	9	33
Cirkev adventistov siedmeho dňa	197	0,09	46	79	30	42
Židovská obec	239	0,10	109	53	10	67
Budhizmus	375	0,16	124	123	26	102
Islam	226	0,10	71	74	36	45
ad hoc hnutia	774	0,34	245	236	103	190
ostatné	1 663	0,73	502	538	189	434
nezistené	26 110	11,40	6 740	10 666	2 972	5 732
Bez náboženského vyznania	64 935	28,35	19 852	21 766	7 817	15 500

Zdroj: Sčítanie obyvateľov, domov a bytov 2021

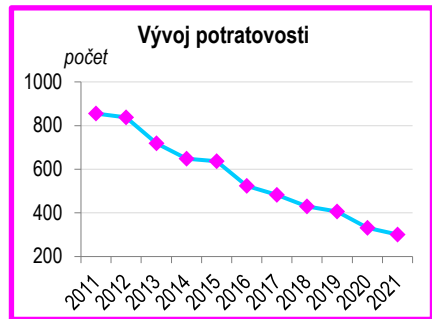
Pôrodnosť

Ukazovateľ	Košice spolu	v tom okres				Živonarodené deti podľa veku matky	Počet	%
		Košice I	Košice II	Košice III	Košice IV			
Narodení spolu	2 167	567	857	269	474	do 14 rokov	1	0,05
na 1 000 obyvateľov	9,49	8,83	10,82	9,60	8,34	15 - 19	78	3,62
v tom:						20 - 24	201	9,33
muži	1 095	273	442	136	244	25 - 29	579	26,87
ženy	1 072	294	415	133	230	30 - 34	805	37,35
z toho:						35 - 39	401	18,61
v manželstve	1 428	387	543	176	322	40 - 44	86	3,99
mimo manželstva	739	180	314	93	152	45 - 49	3	0,14
v %	34,1	31,7	36,6	34,6	32,1	50 a viac rokov	1	0,05
do 2 500 g	138	32	55	15	36	15 - 49	2 153	99,91
Mŕtvonarodení	12	2	5	1	4	Priemerný vek		
Živonarodení	2 155	565	852	268	470	živorodičky	31,0	
na 1 000 obyvateľov	9,44	8,80	10,75	9,56	8,27	prvorodičky	29,5	
v tom:						Poradie	Počet	%
muži	1 091	273	441	135	242	živonarodených detí		
ženy	1 064	292	411	133	228	1.	1 000	46,4
z toho:						2.	788	36,6
v manželstve	1 422	386	542	175	319	3.	212	9,8
mimo manželstva	733	179	310	93	151	4.	66	3,1
do 2 500 g	128	30	52	14	32	5.+	89	4,1

Zdroj: DATAcube. [om7017rr], [om7029rr], [om7030rr], [om7031rr]

Potratovosť

Ukazovateľ	Košice spolu	v tom okres				Potraty podľa veku žien	Počet
		Košice I	Košice II	Košice III	Košice IV		
Potraty spolu	301	95	118	29	59	do 14 rokov	2
v tom:						15 - 19	7
samovoľné	217	67	87	20	43	20 - 24	30
umelé prerušenie teh.	84	28	31	9	16	25 - 29	69
v tom:						30 - 34	78
do 8. týždňa	39	13	13	3	10	35 - 39	66
9. - 12. týždeň	31	9	15	2	5	40 - 44	42
13. - 24. týždeň	6	2	1	2	1	45 - 49	7
mimomaternicové						50 a viac rokov	-
tehotenstvo	5	2	2	1	-	15 - 49	299
iný	3	2	-	1	-	Priemerný vek ženy	32,8
na 100 narodených	3,88	4,94	3,62	3,35	3,38		
Potraty							
na 1 000 obyvateľov	1,32	1,48	1,49	1,03	1,04		
na 1 000 žien vo							
fertilnom veku (15 - 49 r.)	5,68	6,41	6,39	4,39	4,51		
na 100 narodených	13,89	16,75	13,77	10,78	12,45		
na 100 živonarodených	13,97	16,81	13,85	10,82	12,55		



Zdroj: DATAcube. [om7019rr], [om7032rr], [om7033rr]

Úmrtnosť

Príčiny úmrtí	Zomretí			Zomretí vo veku	Spolu	Muži	Ženy
	spolu	muži	ženy				
Spolu	3 173	1 590	1 583	do 1 roka	11	4	7
Infekčné a parazitárne choroby	91	36	55	1 - 4	1	-	1
Nádory	525	287	238	5 - 9	1	1	-
Choroby krvi a krvotvorných orgánov a poruchy imunitných mechanizmov	5	2	3	10 - 14	2	-	2
Choroby žliaz s vnútorným vylučovaním	23	6	17	15 - 19	4	3	1
Duševné choroby a poruchy správania	4	2	2	20 - 24	3	3	-
Choroby nervového systému	35	13	22	25 - 29	14	13	1
Choroby oka a jeho adnexov	-	-	-	30 - 34	11	10	1
Choroby ucha a hlávkového výbežku	-	-	-	35 - 39	23	13	10
Choroby obehovej sústavy	1 083	492	591	40 - 44	36	28	8
Choroby dýchacej sústavy	290	163	127	45 - 49	77	51	26
Choroby tráviacej sústavy	156	84	72	50 - 54	93	65	28
Choroby kože a podkožného tkaniva	-	-	-	55 - 59	154	101	53
Choroby svalovej a kostrovej sústavy	3	2	1	60 - 64	224	159	65
Choroby močovej a pohlavnej sústavy	43	17	26	65 - 69	348	196	152
Ťarchavosť, pôrod a popôrodie	-	-	-	70 - 74	452	245	207
Choroby vznikajúce v perinatál. perióde	5	2	3	75 - 79	467	231	236
Vrodené chyby, deformácie a chromozómové anomálie	5	2	3	80 - 84	514	223	291
Subj. a obj. príznaky inde nezatriedené	53	29	24	85 a viac	738	244	494
Vonkajšie príčiny chorobnosti, úmrtnosti	112	66	46	z toho v produk-			
Kódy na osobitné účely (COVID-19)	740	387	353	tívnom veku	639	446	193
				Priemerný vek			
				zomretých	74,41	71,19	77,65

Veková štruktúra zomretých v mestských častiach

Mestská časť	Zomretí vo veku			Štruktúra zomretých vo veku (%)			Priemerný vek zomretých
	predproduktívnom	produktívnom	poproduktívnom	predproduktívnom	produktívnom	poproduktívnom	
Džungľa	-	2	3	-	40,0	60,0	67,3
Kavečany	-	7	12	-	36,8	63,2	71,1
Sever	2	60	304	0,5	16,4	83,1	78,2
Sídliisko Ťahanovce	1	67	98	-	40,4	59,0	66,8
Staré Mesto	2	49	269	0,6	15,3	84,1	78,0
Ťahanovce	-	9	21	-	30,0	70,0	71,9
Lorinčík	-	-	15	-	-	100,0	83,3
Luník IX	3	28	12	7,0	65,1	27,9	50,0
Myslava	1	3	24	3,6	10,7	85,7	75,6
Pereš	-	1	19	-	5,0	95,0	82,0
Poľov	-	7	18	-	28,0	72,0	73,5
Sídliisko KVP	-	81	104	-	43,8	56,2	67,1
Šaca	-	27	61	-	30,7	69,3	71,3
Západ	2	101	569	0,3	15,0	84,7	76,4
Dargovských hrdinov	3	69	212	1,1	24,3	74,6	69,2
Košická Nová Ves	-	7	36	-	16,3	83,7	75,9
Barca	-	10	58	-	14,7	85,3	79,0
Juh	1	53	358	0,2	12,9	86,9	76,9
Krásna	-	12	40	-	23,1	76,9	74,7
Nad jazerom	-	43	246	-	14,9	85,1	73,9
Šebastovce	-	-	12	-	-	100,0	79,9
Vyšné Opátske	-	3	28	-	9,7	90,3	77,0

Uzavreté manželstvá

Ukazovateľ	Ženich	Nevesta
Sobáše spolu (trvalý pobyt v Košiciach)	1 028	1 004
v tom vo veku:		
do 19 rokov	1	5
20 - 24	43	105
25 - 29	262	357
30 - 34	298	261
35 - 39	165	127
40 - 44	107	57
45 - 49	63	34
50 a viac	89	58
Priemerný vek	35,8	32,8
Rodinný stav snúbencov		
slobodní (-né)	855	861
rozvedení (-né)	171	137
ovdovení (-né)	2	6
Štruktúra v %:		
slobodní (-né)	83,17	85,76
rozvedení (-né)	16,63	13,65
ovdovení (-né)	0,19	0,60



Rodinný stav

ženícha

Spolu
slobodný
rozvedený
vdovec

Rodinný stav nevesty

slobodná	rozvedená	vdova
877	145	6
795	59	1
81	85	5
1	1	-

Rodinný stav nevesty

Spolu
slobodná
rozvedená
vdova

Rodinný stav ženícha

slobodný	rozvedený	vdovec
849	153	2
788	72	1
60	76	1
1	5	-

Rozvedené manželstvá

Príčina rozvratu manželstva

	Na strane	
	muža	ženy
Spolu	348	348
v tom:		
neuvážené uzavretie manželstva	1	1
alkoholizmus	14	4
nevera	27	24
nezáujem o rodinu (vrátane ukončenia spolužitia)	6	5
zlé zaobchádzanie, odsúdenie pre trestný čin	-	1
rozdielnosť pováh, názorov a záujmov	243	243
zdravotné dôvody, vrátane neplodnosti	1	-
sexuálne nezhody	2	2
ostatné príčiny	45	52
súd nezistil zavinenie	9	16
Rozvedené manželstvá podľa počtu maloletých detí spolu		201
v tom:		
1 dieťa		122
2 deti		70
3 a viac detí		9
Priemerný počet maloletých detí v rozvedených manželstvách		1,4



Ukončené rozvodové konanie	377
v tom návrh podal: muž	143
žena	234
v tom:	
rozvedené manželstvá	348
návrh zamietnutý	1
návrh vzatý späť	23
výsledok konania - iné rozhodnutie	5
manželstvo vyhlásené za neplatné	-
Priemerná dĺžka rozvedeného manželstva v rokoch	14,2
Rozvedené manželstvá do 1 roka	2
Rozvody na 100 sobášov	33,85

Sťahovanie obyvateľstva

Ukazovateľ	Košice spolu	v tom okres			
		Košice I	Košice II	Košice III	Košice IV
Sťahovanie vo vnútri územia spolu	2 633	224	338	15	210
z toho ženy	1 348	111	173	10	109
Pristťahovaní spolu	2 035	1 160	1 252	455	1 014
z toho ženy	1 087	602	648	250	532
v tom:					
zo Slovenskej republiky	1 703	1 000	1 183	422	944
z toho ženy	905	508	616	230	496
zo zahraničia	332	160	69	33	70
z toho ženy	182	94	32	20	36
z toho z Českej republiky	71	28	20	7	16
Vystťahovaní spolu	2 599	1 368	1 431	607	1 039
z toho ženy	1 360	706	749	301	549
v tom:					
do Slovenskej republiky	2 454	1 313	1 392	594	1 001
z toho ženy	1 266	673	722	292	524
do zahraničia	145	55	39	13	38
z toho ženy	94	33	27	9	25
z toho do Českej republiky	60	22	13	9	16
Saldo migrácie	-564	-208	-179	-152	-25
z toho ženy	-273	-104	-101	-51	-17

Zdroj: DATAcube. [om7046rr]

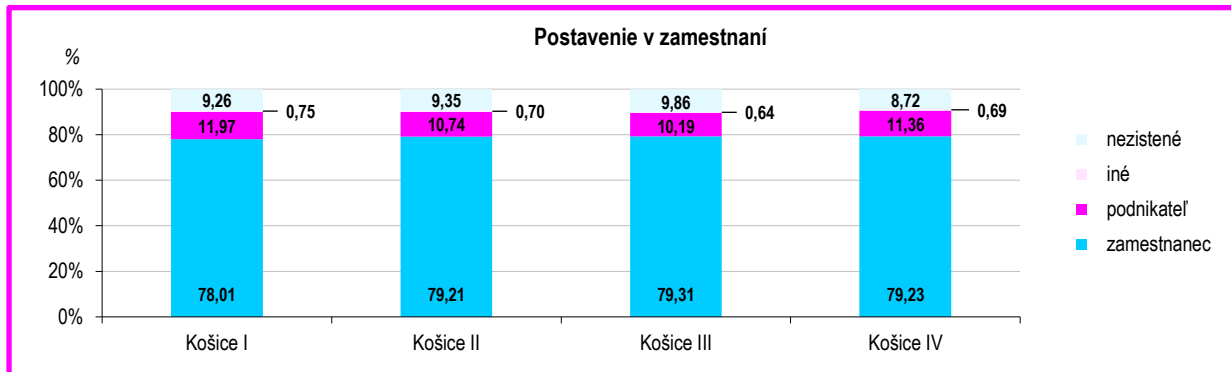
Ekonomická aktivita obyvateľstva

Ukazovateľ	Košice spolu	Košice I	v tom okres		
			Košice II	Košice III	Košice IV
Obyvateľstvo spolu	229 040	64 453	79 437	28 135	57 015
v tom:					
pracujúci (okrem dôchodcov)	90 448	27 184	30 722	10 662	21 880
pracujúci dôchodca	12 802	3 794	3 896	1 935	3 177
osoba na materskej dovolenke	880	263	318	103	196
osoba na rodičovskej dovolenke	2 382	702	825	292	563
nezamestnaný	7 722	2 266	2 993	829	1 634
žiak strednej školy	6 909	1 998	2 190	813	1 908
študent vysokej školy	4 425	1 461	1 413	475	1 076
osoba v domácnosti	11 677	3 285	4 372	1 410	2 610
dôchodca	44 609	11 445	14 296	5 868	13 000
príjemca kapitálových príjmov	492	177	148	41	126
žiak základnej školy	19 846	5 107	7 190	2 515	5 034
dieťa do začatia povinnej školskej dochádzky	15 170	4 016	5 873	1 815	3 466
iná	392	91	186	42	73
nezistené	11 286	2 664	5 015	1 335	2 272

Zdroj: Sčítanie obyvateľov, domov a bytov 2021

Postavenie v zamestnaní

Ukazovateľ	Košice spolu	Košice I	v tom okres		
			Košice II	Košice III	Košice IV
Obyvateľstvo spolu	106 512	31 943	35 761	12 992	25 816
v tom:					
zamestnanec	84 003	24 919	28 326	10 304	20 454
v %	78,87	78,01	79,21	79,31	79,23
podnikateľ	11 923	3 825	3 841	1 324	2 933
v %	11,19	11,97	10,74	10,19	11,36
iné	751	240	249	83	179
v %	0,71	0,75	0,70	0,64	0,69
nezistené	9 835	2 959	3 345	1 281	2 250
v %	9,23	9,26	9,35	9,86	8,72



Zdroj: Sčítanie obyvateľov, domov a bytov 2021

Zamestnanosť a mzdy

Ukazovateľ	Košice spolu	v tom okres			
		Košice I	Košice II	Košice III	Košice IV
Evidenčný počet zamest. osôb k 31. 12. 2021 (fyz. osoby)	106 557	49 603	31 335	1 425	24 194
z toho ženy	48 667	23 124	12 987	1 013	11 543
z nich zamestnanci na kratší pracovný čas	3 432	1 626	886	80	840
z toho ženy	2 087	916	559	59	553
v tom:					
zákonodarcovia, riadiaci pracovníci	6 970	3 660	1 829	62	1 419
špecialisti	23 970	12 157	5 810	479	5 524
technici a odborní pracovníci	13 942	7 052	3 534	140	3 216
administratívni pracovníci	6 829	3 780	1 420	138	1 491
pracovníci v službách a obchode	13 675	6 695	2 901	314	3 765
kvalifikovaní pracov. v poľnohosp., lesn. a rybárstve	385	93	26	19	247
kvalifikovaní pracovníci a remeselníci	8 593	2 116	4 632	31	1 814
operátori a montéri strojov a zariadení	9 295	2 044	5 406	14	1 831
pomocní a nekvalifikovaní pracovníci	5 791	2 554	1 906	66	1 265
príslušníci ozbrojených síl	24	24	-	-	-
neuvedené zamestnanie	17 081	9 428	3 872	161	3 620
Priemerná nominálna mesačná mzda					
v prepočte na fyzickú osobu (Eur)	1 452	1 387	1 554	1 236	1 468
ženy	1 221	1 251	1 336	1 176	1 313
Mzdy a náhrady miezd (tis. Eur)	1 758 202	791 395	542 315	19 948	404 544
z toho vyplatené ženám	711 604	338 142	190 897	13 393	169 172

Zdroj: DATAcube. [pr3114rr], [np3110rr]

Zamestnanosť podľa ekonomickej činnosti

Ukazovateľ, SK NACE Rev. 2	Košice I	z toho ženy	Košice II	z toho ženy	Košice III	z toho ženy	Košice IV	z toho ženy
Priemerný evidenčný počet zamestnaných osôb (osoby)	47 545	22 520	29 075	11 910	1 345	949	22 968	10 736
v tom odvetvie ekonomickej činnosti:								
pôdohospodárstvo	D	D	D	D	-	-	-	-
ťažba a dobývanie	D	D	D	D	-	-	D	D
priemyselná výroba	2 449	835	11 553	1 928	127	30	2 633	915
dodávka elektriny, plynu, pary, vzduchu	D	D	46	10	D	D	595	143
dodávka vody, čistenie odpad. vôd	589	302	D	D	D	D	D	D
stavebníctvo	2 307	174	1 837	236	-	-	1 158	173
veľkoobchod a maloobchod, opr. mot. voz.	6 633	3 356	1 803	1 183	287	213	3 685	2 078
doprava a skladovanie	3 533	1 149	1 195	287	47	34	1 303	321
ubytovacie a stravovacie služby	2 750	1 660	949	511	D	D	579	295
informácie a komunikácia	4 561	1 318	345	123	6	1	2 640	877
finančné a poisťovacie činnosti	1 051	747	81	69	6	5	18	16
činnosti v oblasti nehnuteľností	984	754	226	190	D	D	926	309
odborné, vedecké a technické činnosti	3 162	1 481	1 057	553	35	26	621	106
administratívne a podporné služby	2 164	864	1 380	533	26	7	1 619	635
verejná správa a obrana; povinné sociálne zabezpečenie	4 328	1 773	1 357	824	117	94	603	426
vzdelávanie	5 199	3 495	2 895	2 367	418	367	2 312	1 909
zdravotníctvo a sociálna pomoc	2 915	2 327	3 659	2 935	60	48	3 593	2 404
umenie, zábava a rekreácia	1 556	808	D	D	D	D	D	D
ostatné činnosti	2 400	1 143	D	D	D	D	D	D

Zdroj: DATAcube. [pr3113rr]

D - údaj nie je možné publikovať pre jeho dôverný charakter

Mzdy podľa ekonomickej činnosti

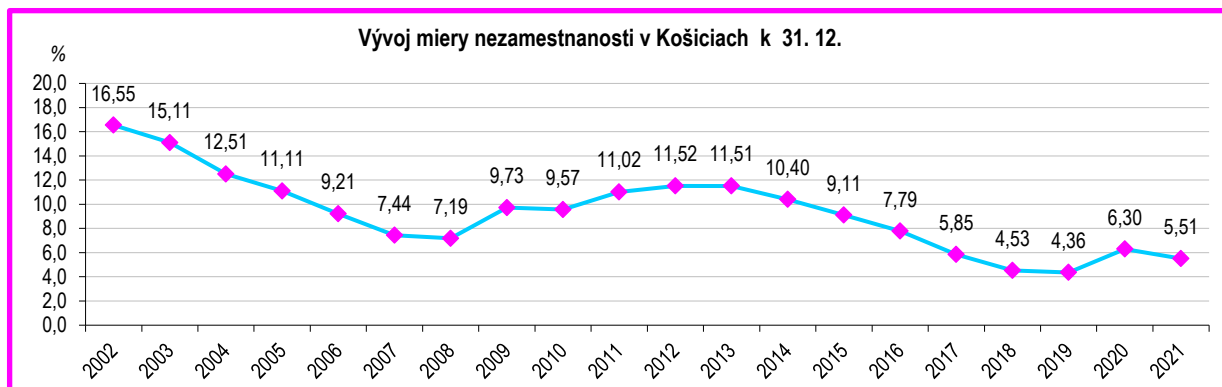
Ukazovateľ, SK NACE Rev. 2	Košice I	z toho ženy	Košice II	z toho ženy	Košice III	z toho ženy	Košice IV	z toho ženy
Priemerná nominálna mesačná mzda v prepočte na fyzické osoby (Eur)	1 387	1 251	1 554	1 336	1 236	1 176	1 468	1 347
v tom odvetvie ekonomickej činnosti:								
pôdohospodárstvo	D	D	D	D	-	-	-	-
ťažba a dobývanie	D	D	D	D	-	-	D	D
priemyselná výroba	1 271	1 036	1 980	1 689	1 305	1 158	1 149	1 040
dodávka elektriny, plynu, pary, vzduchu	D	D	1 045	1 410	D	D	1 910	1 788
dodávka vody, čistenie odpad. vôd	1 402	1 383	D	D	D	D	D	D
stavebníctvo	1 215	1 178	1 068	931	-	-	1 665	1 487
veľkoobchod a maloobchod, oprava mot. voz.	1 135	1 072	912	862	1 221	1 177	1 136	1 150
doprava a skladovanie	1 271	1 315	1 246	1 097	1 037	941	1 437	1 342
ubytovacie a stravovacie služby	769	760	736	754	D	D	1 034	819
informácie a komunikácia	1 976	1 664	1 298	1 258	2 220	2 349	1 918	2 079
finančné a poisťovacie činnosti	1 716	1 554	1 371	1 211	2 015	2 035	1 498	1 261
činnosti v oblasti nehnuteľností	1 122	1 082	925	882	D	D	977	986
odborné, vedecké a technické činnosti	1 539	1 376	977	1 033	1 800	1 777	1 617	1 590
administratívne a podporné služby	1 027	1 155	913	856	944	893	1 821	1 490
verejná správa a obrana; povinné sociálne zabezpečenie	1 921	1 678	1 825	1 765	1 177	1 095	1 405	1 361
vzdelávanie	1 504	1 368	1 285	1 242	1 306	1 330	1 260	1 249
zdravotníctvo a sociálna pomoc	1 302	1 192	1 750	1 618	1 270	1 243	1 776	1 483
umenie, zábava a rekreácia	1 139	1 070	D	D	D	D	D	D
ostatné činnosti	1 076	1 045	D	D	D	D	D	D

Zdroj: DATAcube. [np3110rr]

D - údaj nie je možné publikovať pre jeho dôverný charakter

Vývoj nezamestnanosti

Ukazovateľ	2013	2014	2015	2016	2017	2018	2019	2020	2021
Evidovaní nezamestnaní	12 194	11 612	10 315	8 907	6 524	5 472	5 369	7 633	6 546
z toho:									
ženy	6 203	6 031	5 418	4 635	3 588	3 055	2 914	3 884	3 431
absolventi škôl	1 062	968	635	503	396	283	262	346	243
osoby so zdravotným postihnutím	325	373	321	283	186	183	145	247	211
Miera nezamestnanosti vypočítaná z celkového počtu uchádzačov o zamestnanie (%)	11,51	10,40	9,11	7,79	5,85	4,53	4,36	6,30	5,51



Zdroj: Ústredie práce, sociálnych vecí a rodiny

Nezamestnanosť

Ukazovateľ	Košice spolu	v tom okres				Doba evidencie v mesiacoch	Počet
		Košice I	Košice II	Košice III	Košice IV		
Ekonomicky aktívne obyvateľstvo	118 810	33 995	40 476	16 601	27 738	0 - 3	1 260
						4 - 6	1 121
						7 - 9	748
						10 - 12	513
						13 - 18	768
Evidovaní nezamestnaní	6 546	2 006	2 356	714	1 470	19 - 24	715
z toho:						25 a viac	1 421
ženy	3 431	1 049	1 247	380	755	z toho nad 48 mesiacov	621
osoby so zdravot- ným postihnutím	211	72	70	16	53		
mladiství	7	4	3	-	-		
absolventi škôl	243	84	79	19	61		
Disponibilný počet evidovaných nezamestnaných	6 189	1 892	2 234	678	1 385		
Miera evidovanej nezamestnanosti (%) ¹⁾	5,21	5,57	5,52	4,08	4,99		



Zdroj: Ústredie práce, sociálnych vecí a rodiny

1) z disponibilných uchádzačov o zamestnanie

Vývoj nezamestnanosti v mestských častiach

Mestská časť	Počet evidovaných nezamestnaných k 31. 12.							
	2018		2019		2020		2021	
	spolu	z toho ženy	spolu	z toho ženy	spolu	z toho ženy	spolu	z toho ženy
Džungľa	37	21	36	23	43	26	34	18
Kavečany	34	12	37	16	53	23	41	13
Sever	430	233	421	245	588	306	515	272
Sídliisko Ťahanovce	642	372	630	357	861	443	727	392
Staré Mesto	458	225	430	220	568	281	535	281
Ťahanovce	77	47	80	45	141	57	154	73
Lorinčík	21	13	9	5	16	9	21	10
Luník IX	303	168	264	155	318	178	251	138
Myslava	58	34	57	29	82	33	68	36
Pereš	33	16	37	21	66	28	53	29
Poľov	22	15	31	19	42	20	31	14
Sídliisko KVP	607	354	653	336	877	430	689	360
Šaca	164	103	177	93	257	126	218	123
Západ	821	461	881	475	1 289	684	1 025	537
Dargovských hrdinov	552	320	518	292	736	375	640	332
Košická Nová Ves	59	36	55	31	73	43	74	48
Barca	71	37	67	34	97	39	82	40
Juh	404	211	343	161	577	261	546	247
Krásna	118	72	111	63	165	91	151	83
Nad jazerom	497	266	470	253	703	381	604	336
Šebastovce	14	8	17	11	15	9	21	8
Vyšné Opátske	50	31	45	30	66	41	66	41

Zdroj: DATAcube. [pr5001rr], [pr3106rr], [pr3108rr]

Pracovná neschopnosť pre chorobu a úraz

Ukazovateľ	Košice	v tom okres					
	spolu	Košice I	Košice II	Košice III	Košice IV		
Priemerný počet nemocensky poistených osôb	115 192	75 002	6 610	1 222	32 358	Počet prípadov pracovnej neschopnosti na 100 poistencov	33,88
Počet prípadov pracovnej neschopnosti	39 026	26 215	2 232	409	10 170	v tom pre:	
chorobu	37 368	25 078	2 121	397	9 772	chorobu	32,44
pracovné úrazy	205	156	10	1	38	pracovné úrazy	0,18
ostatné úrazy	1 453	981	101	11	360	ostatné úrazy	1,26
Kalendárne dni pracovnej neschopnosti	1 475 080	992 783	95 944	14 646	371 707	Počet dní pracovnej neschopnosti na 1 prípad	37,80
v tom pre:						v tom pre:	
chorobu	1 372 939	923 586	89 343	13 760	346 250	chorobu	36,74
pracovné úrazy	14 304	10 207	540	262	3 295	pracovné úrazy	69,78
ostatné úrazy	87 837	58 990	6 061	624	22 162	ostatné úrazy	60,45
Priemerné percento prac. neschopnosti spolu	3,508	3,626	3,977	3,284	3,147	Priemerný denný stav práceneschopných spolu	4 041
v tom pre:						v tom pre:	
chorobu	3,265	3,374	3,703	3,086	2,932	chorobu	3 761
pracovné úrazy	0,034	0,037	0,022	0,059	0,028	pracovné úrazy	39
ostatné úrazy	0,209	0,215	0,251	0,140	0,188	ostatné úrazy	241
						Počet smrteľných pracovných úrazov spolu	1
						Počet pracujúcich na rizikových pracoviskách	10 932
						podiel z celk. počtu zamest. (%)	9,49

Zdroj: Sociálna poisťovňa

Vývoj organizačnej štruktúry ekonomiky

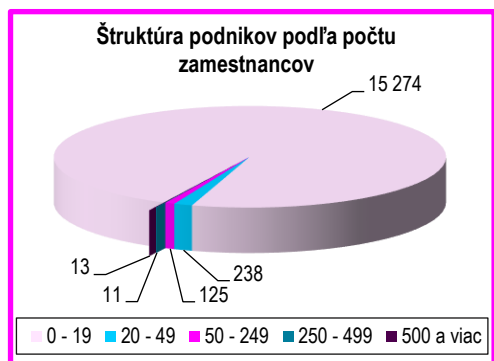
Rok	Košice spolu	v tom okres				Počet
		Košice I	Košice II	Košice III	Košice IV	
		Právne subjekty spolu				
					Podniky spolu	15 661
					z toho v odvetví SK NACE Rev. 2:	
					pôdohospodárstvo	164
2013	28 055	10 541	7 658	2 488	priemysel	1 751
2014	28 361	10 729	7 658	2 491	stavebníctvo	1 410
2015	24 331	9 059	6 498	2 165	veľkoobchod, maloobchod, opravy	
2016	25 601	9 554	6 843	2 228	motorových vozidiel, motocyklov	3 269
2017	26 450	9 765	7 073	2 312	doprava, skladovanie	547
2018	25 965	9 726	6 926	2 101	informácie a komunikácia	981
2019	27 454	10 126	7 263	2 218	ubytovacie a stravovacie služby	697
2020	28 209	10 036	7 358	2 143	činnosti v oblasti nehnuteľností	1 003
2021	30 015	10 410	7 746	2 237	odborné, vedecké a technické činnosti	2 619
					administratívne a podporné služby	1 743
					Podniky podľa druhu vlastníctva	
					verejný ¹⁾	20
					súkromný	15 641
					z toho vlastníctvo:	
					súkromné tuzemské	13 791
					družstevné	101
					zahraničné	1 251
					medzinárodné	410
					združení, politických strán a cirkví	44
2013	14 190	4 711	4 438	1 696	3 345	
2014	13 559	4 512	4 238	1 622	3 187	
2015	12 048	4 022	3 761	1 444	2 821	
2016	12 216	4 127	3 832	1 443	2 814	
2017	12 209	4 105	3 818	1 439	2 847	
2018	10 830	3 639	3 476	1 220	2 495	
2019	11 156	3 708	3 561	1 259	2 628	
2020	10 877	3 539	3 459	1 175	2 704	
2021	12 453	3 807	3 809	1 262	3 575	

Zdroj: DATAcube. [og3003rr], [og3006rr], [og3008rr]

1) podniky vo vlastníctve štátu, územnej samosprávy a s medzinárodným vlastníctvom, ktoré sú pod kontrolou štátu

Organizačná štruktúra ekonomiky

Ukazovateľ	Košice spolu	v tom okres			
		Košice I	Košice II	Košice III	Košice IV
Právne subjekty spolu	30 015	10 410	7 746	2 237	9 622
v tom:					
podniky	15 661	5 781	3 456	844	5 580
v tom:					
obchodné spoločnosti	15 343	5 640	3 382	840	5 481
spoločnosti s r. o.	15 012	5 474	3 332	838	5 368
akciové spoločnosti	279	144	34	2	99
štátne podniky	-	-	-	-	-
družstvá	101	64	14	1	22
ostatné	217	77	60	3	77
neziskové inštitúcie	1 901	822	481	131	467
fyzické osoby -					
- podnikatelia	12 453	3 807	3 809	1 262	3 575
v tom:					
živnostníci	11 015	3 193	3 454	1 151	3 217
samostatne hospod.					
roľníci	18	3	8	-	7
slobodné povolanie	1 420	611	347	111	351



Fyzické osoby - podnikatelia	Počet
Spolu	12 453
z toho v odvetví SK NACE Rev. 2:	
pôdohospodárstvo	104
priemysel	1 200
stavebníctvo	1 736
veľkoobchod, maloobchod, opravy	2 462
doprava, skladovanie	675
ubytovacie a stravovacie služby	297
finančné a poisťovacie činnosti	574
informácie a komunikácia	776
odborné, vedecké a techn. činnosti	2 242

Zdroj: DATAcube. [og3005rr], [og3006rr], [og3010rr]

Priemysel ¹⁾

Ukazovateľ	Košice spolu	v tom okres				z toho vlastníctvo		
		Košice I	Košice II	Košice III	Košice IV	súkromné tuzemské	zahra- ničné	medzinár. súkromné
Tržby za vlastné výkony a tovar (mil. Eur)	5 934,2	1 004,6	4 253,2	13,5	662,9	309,1	4 404,9	242,7
Tržby z predaja na vývoz (mil. Eur)	3 655,2	63,3	3 295,5	5,6	290,7	116,7	3 419,1	119,3
Tržby z predaja do krajín Eurozóny (mil. Eur)	1 270,2	16,2	1 060,2	3,9	189,9	32,2	1 160,9	77,1
podiel na vývoze (%)	34,7	25,6	32,2	69,2	65,3	27,6	34,0	64,6
Priemerný evidenčný počet zamestnaných osôb	21 102	5 256	10 076	202	5 569	2 219	12 445	2 595
Priemerná nominálna mesačná mzda (Eur)	1 767	1 302	2 334	797	1 214	1 056	2 111	1 256
Produktivita práce z tržieb za vlastné výkony a tovar (tis. Eur)	281,2	191,1	422,1	67,0	119,0	139,3	354,0	93,5

1) údaje z ročných spracovaní ŠÚ SR, za podniky s počtom 20 a viac zamestnancov, vrátane podnikov s počtom do 19 zamestnancov, ktoré v predchádzajúcom roku dosiahli obrat 5 mil. Eur a viac

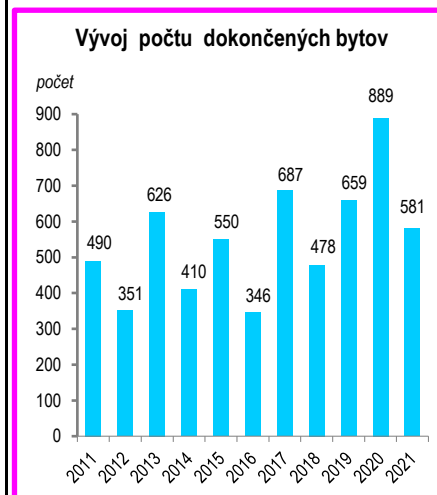
Stavebníctvo ¹⁾

Ukazovateľ	Košice spolu	Ukazovateľ	Košice spolu
Stavebná produkcia vykonaná podľa dodávateľských zmlúv (tis. Eur)	280 787,1	Stavebná produkcia vykonaná vlastnými zamestnancami (tis. Eur)	164 077,6
v tom:		z toho vlastníctvo:	
v tuzemsku	259 441,8	súkromné tuzemské	83 389,7
nová výstavba, rekonštrukcie, modernizácie	205 368,0	zahraničné	18 812,4
opravy a údržba	54 073,8	medzinárodné súkromné	60 532,0
ostatné práce	-	Stavebná produkcia vykonaná podľa dodávateľských zmlúv (tis. Eur)	280 787,1
v zahraničí	21 345,3	z toho vlastníctvo:	
Stavebná produkcia vykonaná vlastnými zamestnancami (tis. Eur)	164 077,6	súkromné tuzemské	128 770,9
v tom:		zahraničné	39 707,1
v tuzemsku	152 216,4	medzinárodné súkromné	110 697,7
v zahraničí	11 861,2	Priemerný počet zamestnaných osôb	2 569
Produktivita práce zo stavebnej produkcie vykonanej vlastnými zamestnancami (Eur)	63 896	z toho vlastníctvo:	
		súkromné tuzemské	1 527
		zahraničné	242
		medzinárodné súkromné	764
Produktivita práce zo stavebnej produkcie vykonaná podľa dodávateľských zmlúv (Eur)	109 345	Priemerná nominálna mesačná mzda (Eur)	1 377
		z toho vlastníctvo:	
		súkromné tuzemské	1 169
		zahraničné	1 516
		medzinárodné súkromné	1 777

1) údaje z ročných spracovaní ŠÚ SR, za podniky s počtom 20 a viac zamestnancov, vrátane podnikov s počtom do 19 zamestnancov, ktoré v predchádzajúcom roku dosiahli obrat 5 mil. Eur a viac v bežných cenách

Bytová výstavba

Ukazovateľ	Košice spolu	v tom okres			
		Košice I	Košice II	Košice III	Košice IV
Byty					
rozostavané k 1. 1.	2 319	582	1 031	209	497
začaté ¹⁾	298	47	36	14	201
dokončené ²⁾	581	107	185	68	221
rozostavané k 31. 12.	2 036	522	882	155	477
z toho v rodinných domoch					
rozostavané k 1. 1.	867	100	338	84	345
začaté ¹⁾	117	25	36	14	42
dokončené ²⁾	138	18	79	5	36
rozostavané k 31. 12.	846	107	295	93	351
Dokončené byty podľa počtu izieb					
1-izbové a garzónky	43	8	5	-	30
2-izbové	210	45	54	30	81
3-izbové	174	31	59	21	63
4-izbové	103	17	48	15	23
5 a viac izbové	51	6	19	2	24



Plocha dokončených bytov	m²
obytná plocha spolu	34 325
priemerná plocha na 1 byt	59,1
úžitková plocha spolu	51 671
priemerná plocha na 1 byt	88,9

Zdroj: DATAcube. [st3004rr], [st3005rr], [st3006rr]

1) výstavba sa začala na základe vydaného stavebného povolenia

2) vydané kolaudačné rozhodnutie

Bytová výstavba v mestských častiach

Mestská časť	rozostavané k 1. 1.	začaté ¹⁾	Byty dokončené ²⁾	z toho v rodinných domoch	rozostavané k 31. 12.
Džungľa	11	3	2	2	12
Kavečany	52	4	6	6	50
Sever	75	10	6	6	79
Sídlisko Ťahanovce	-	-	-	-	-
Staré Mesto	433	29	93	4	369
Ťahanovce	11	1	-	-	12
Lorinčík	28	10	25	25	13
Luník IX	48	1	-	-	49
Myslava	50	9	18	18	41
Pereš	68	9	10	10	67
Poľov	17	3	5	5	15
Sídlisko KVP	508	-	81	-	427
Šaca	46	4	8	8	42
Západ	266	-	38	13	228
Dargovských hrdinov	14	2	3	3	13
Košická Nová Ves	195	12	65	2	142
Barca	97	7	3	3	101
Juh	-	30	2	2	28
Krásna	225	27	29	29	223
Nad jazerom	156	-	54	-	102
Šebastovce	12	4	-	-	16
Vyšné Opátske	7	133	133	2	7

1) výstavba sa začala na základe vydaného stavebného povolenia

2) vydané kolaudačné rozhodnutie

Štruktúra domov

Ukazovateľ	v tom okres				
	Košice spolu	Košice I	Košice II	Košice III	Košice IV
Domy spolu	17 930	5 508	5 305	1 384	5 733
v tom podľa typu domu:					
rodinný dom	12 408	3 367	3 679	836	4 526
bytový dom	4 215	1 598	1 359	460	798
polyfunkčná budova	57	17	2	4	34
ostatné budovy na bývanie	397	271	59	14	53
neskolaudovaný rodinný dom	106	7	16	2	81
núdzový objekt, neurčený na bývanie	177	17	46	33	81
inštitucionálne alebo kolektívne zariadenia	126	54	29	6	37
ostatné	401	168	104	22	107
nezistené	43	9	11	7	16
v tom podľa formy vlastníctva:					
fyzická osoba	13 983	4 048	4 252	1 089	4 594
štát	25	16	8	-	1
obec	18	4	9	-	5
iná právnická osoba	82	30	19	6	27
cirkev	51	38	7	1	5
zahraničný vlastník	104	40	28	5	31
kombinácia vlastníkov	2 985	1 041	829	261	854
obchodná spoločnosť	148	83	25	2	38
nezistené	534	208	128	20	178

Zdroj: Sčítanie obyvateľov, domov a bytov 2021

Štruktúra domov

Ukazovateľ	dokončenie				
	Košice spolu	Košice I	v tom okres		Košice IV
Domy spolu	17 930	5 508	5 305	1 384	5 733
v tom podľa obdobia výstavby:					
pred rokom 1919	651	498	47	24	82
1919 - 1945	1 776	966	128	68	614
1946 - 1960	2 236	866	394	156	820
1961 - 1980	5 750	1 694	1 743	554	1 759
1981 - 2000	3 283	764	1 476	322	721
2001 - 2010	1 362	252	557	97	456
2011 - 2015	1 222	178	352	64	628
2016 a neskôr	1 084	116	350	49	569
nezistené	566	174	258	50	84
v tom podľa materiálu nosnej konštrukcie:					
murovaná konštruk. (tehly, tvárnice, tehlové bloky)	11 529	3 668	2 959	773	4 129
konštrukcia z nepálených tehiel	440	44	190	59	147
spriahnutá oceľobetónová konštruk. (stenové panely)	2 899	622	1 222	415	640
konštrukcia z kameňa	66	37	11	1	17
drevená konštrukcia	154	29	32	5	88
konštrukcia kombinovaná (kameň a tehly)	1 182	733	188	57	204
betónová konštrukcia	431	171	71	25	164
oceľová konštrukcia	8	1	3	-	4
iná konštrukcia	656	25	372	2	257
nezistená	565	178	257	47	83

Zdroj: Sčítanie obyvateľov, domov a bytov 2021

Domový a bytový fond v mestských častiach

Mestská časť	Domy spolu	z toho		Byty spolu	z toho v domoch	
		bytové	rodinné		bytových	rodinných
Džungľa	162	-	147	163	-	148
Kavečany	410	3	386	420	8	391
Sever	2 639	540	1 964	9 457	7 316	1 996
Sídlisko Ťahanovce	390	367	1	7 459	7 436	1
Staré Mesto	1 330	683	321	11 890	11 094	338
Ťahanovce	577	5	548	725	146	555
Lorinčík	271	7	256	325	59	258
Luník IX	74	25	-	458	409	-
Myslava	912	7	852	1 036	126	857
Pereš	758	-	718	758	-	718
Poľov	352	3	344	357	8	344
Sídlisko KVP	418	400	1	8 167	8 142	1
Šaca	674	90	552	1 940	1 348	556
Západ	1 846	827	956	18 133	17 090	972
Dargovských hrdinov	633	442	122	9 970	9 770	122
Košická Nová Ves	751	18	714	974	232	723
Barca	1 151	6	1 098	1 187	32	1 100
Juh	1 429	441	830	11 293	9 848	845
Krásna	1 653	13	1 550	1 700	50	1 558
Nad jazerom	420	326	47	9 068	8 969	51
Šebastovce	243	1	222	250	6	222
Vyšné Opátske	837	11	779	1 196	228	786

Zdroj: Sčítanie obyvateľov, domov a bytov 2021

Štruktúra bytov

Ukazovateľ	Košice	v tom okres			
	spolu	Košice I	Košice II	Košice III	Košice IV
Byty spolu	96 926	30 114	31 174	10 944	24 694
v tom podľa formy vlastníctva:					
byt obývaný vlastníkom	77 195	23 356	25 742	9 833	18 264
byt vo vlastnom rodinnom dome	12 154	3 250	3 516	837	4 551
obecný byt	944	136	618	77	113
služobný byt	184	69	57	9	49
družstevný byt	2 766	2 065	516	82	103
byt v nájme	1 346	194	232	20	900
iná forma užívania bytu	1 604	787	355	74	388
nezistený	733	257	138	12	326
v tom podľa polohy bytu v dome:					
prízemie	15 351	4 806	4 194	1 007	5 344
1. poschodie	15 148	5 337	4 946	1 410	3 455
2. poschodie	12 057	4 178	4 051	1 323	2 505
3. poschodie	10 947	3 567	3 752	1 280	2 348
4. poschodie	9 538	2 955	3 205	1 186	2 192
5. poschodie	8 139	2 323	2 760	1 170	1 886
6. poschodie	7 376	1 769	2 674	1 161	1 772
7. poschodie a vyššie	16 729	4 375	5 133	2 380	4 841
suterén alebo pivnica	318	194	42	3	79
podkrovie, mezonet alebo mezanín	608	341	86	8	173
nezistená	715	269	331	16	99

Zdroj: Sčítanie obyvateľov, domov a bytov 2021

Štruktúra bytov

Ukazovateľ	dokončenie				
	Košice spolu	Košice I	v tom okres		Košice IV
			Košice II	Košice III	
Byty spolu	96 926	30 114	31 174	10 944	24 694
v tom podľa počtu obytných miestností:					
1	12 681	3 773	3 454	1 558	3 896
2	20 355	8 148	5 037	2 597	4 573
3	44 651	12 618	16 168	5 116	10 749
4	11 662	3 414	4 106	1 194	2 948
5	3 709	982	1 163	242	1 322
6	1 500	365	489	137	509
7 a viac	1 058	290	451	53	264
nezistené	1 310	524	306	47	433
v tom podľa celkovej podlahovej plochy v m ² :					
menej ako 30	3 355	765	1 578	439	573
30 - menej ako 40	6 863	2 467	1 830	813	1 753
40 - menej ako 50	10 625	2 111	2 315	2 552	3 647
50 - menej ako 60	18 241	4 972	5 869	5 035	2 365
60 - menej ako 80	38 185	12 938	13 591	856	10 800
80 - menej ako 100	6 896	2 818	2 770	131	1 177
100 - menej ako 120	2 865	1 168	672	193	832
120 - menej ako 150	3 208	945	759	458	1 046
150 a viac	4 915	1 295	1 599	8	2 013
nezistená	1 773	635	191	459	488

Zdroj: Sčítanie obyvateľov, domov a bytov 2021

Vybavenie bytov

Ukazovateľ	Košice spolu	v tom okres			
		Košice I	Košice II	Košice III	Košice IV
Byty spolu	96 926	30 114	31 174	10 944	24 694
v tom podľa typu kúrenia:					
ústredné kúrenie diaľkové	74 338	22 220	25 620	9 380	17 118
ústredné kúrenie lokálne	16 407	4 659	4 074	1 278	6 396
etážové	1 934	1 524	173	68	169
samostatné vykurovacie teleso	2 175	1 051	580	132	412
iný	742	110	426	62	144
bez kúrenia	102	14	55	7	26
nezistené	1 228	536	246	17	429
v tom podľa zdroja energie					
využívaného na vykurovanie:					
plyn	47 275	12 184	19 756	1 401	13 934
elektrina	2 061	363	900	36	762
kvapalné palivo	267	186	4	-	77
pevné palivo	34 539	14 867	8 500	9 391	1 781
solárna energia	20	11	4	-	5
iný	11 430	1 953	1 704	92	7 681
žiadny	100	13	55	7	25
nezistený	1 234	537	251	17	429

Zdroj: Sčítanie obyvateľov, domov a bytov 2021

Vybavenie bytov

Ukazovateľ	dokončenie				
	Košice spolu	Košice I	v tom okres		Košice IV
			Košice II	Košice III	
Byty spolu	96 926	30 114	31 174	10 944	24 694
v tom podľa zásobovania vodou:					
vodovod v byte zo spoločného zdroja	93 500	29 327	30 160	10 796	23 217
vodovod v byte z vlastného zdroja	2 015	261	508	84	1 162
vodovod mimo bytu	179	7	160	3	9
bez vodovodu	218	33	60	40	85
nezistené	1 014	486	286	21	221
v tom podľa kúpeľne:					
vaňa alebo sprchovací kút v byte	95 364	29 573	30 818	10 875	24 098
bez vane alebo sprchovacieho kúta v byte	80	5	26	-	49
bez vane alebo sprchovacieho kúta	316	55	95	51	115
nezistená	1 166	481	235	18	432
v tom podľa splachovacieho záchodu:					
splachovací záchod v byte	95 398	29 555	30 828	10 873	24 142
splachovací záchod mimo bytu	102	32	32	10	28
bez splachovacieho záchoda	262	49	77	42	94
nezistený	1 164	478	237	19	430

Zdroj: Sčítanie obyvateľov, domov a bytov 2021

Doprava

Mestská verejná doprava	Počet	Ukazovateľ	Počet
Dĺžka liniek MHD (km)	860,8	Stanice a zastávky vlakov	5
električky	178,0		
autobusy	682,8	Medzinárodné letiská	1
trolejbusy ¹⁾	-	prepravené osoby (tis.)	124,5
Vozidlá MHD	315	Evidované motorové vozidlá	125 357
električky	98	z toho:	
autobusy	213	osobné	96 737
trolejbusy ¹⁾	4	nákladné	11 670
		nákladné špeciálne	687
Prepravené osoby (tis.)	48 753	motocykle	5 053
električky	15 779	z toho malý motocykel	756
autobusy	32 974	autobusy	574
trolejbusy ¹⁾	-	z toho:	
		diaľkové	94
Najazdené vozové kilometre (tis. km)	14 240	medzimestské	265
električky	3 115	mestské	214
autobusy	11 125	traktory	376
trolejbusy ¹⁾	-	nákladné ťahače	750
		prípojné vozidlá	7 584
Priemerný počet prepravených osôb		z toho obytné príviesy	282
za deň (tis.)	133,6	trojkolky	27

Zdroj: Dopravný podnik mesta Košice, Letisko Košice, Ministerstvo vnútra SR

1) z prevádzkových dôvodov od 1. 2. 2015 nepremáva


Cestovný ruch

Ukazovateľ	Spolu	Zahraniční návštevníci podľa krajín trvalého pobytu	Počet	Štruktúra (%)
Ubytovacie zariadenia	130	Spolu	23 727	100,0
z toho hotely, penzióny	32	v tom:		
Izby	3 173	Belgicko	227	1,0
z toho v hoteloch, penziónoch	1 131	Bulharsko	96	0,4
Lôžka	7 308	Česká republika	6 579	27,7
z toho v hoteloch, penziónoch	2 479	Dánsko	114	0,5
Návštevníci	97 427	Estónsko	123	0,5
v tom:		Írsko	89	0,4
domáci	73 700	Kanada	126	0,5
zahraniční	23 727	Maďarsko	1 513	6,4
z toho v hoteloch, penziónoch	60 141	Nemecko	2 876	12,1
Prenocovania návštevníkov	184 252	Poľsko	2 777	11,7
domácich	135 071	Rakúsko	783	3,3
zahraničných	49 181	Rusko	268	1,1
z toho v hoteloch, penziónoch	104 533	Slovinsko	179	0,8
Priemerné prenocovania		Španielsko	337	1,4
jedného návštevníka	1,9	Švajčiarsko	191	0,8
domáceho návštevníka	1,8	Švédsko	111	0,5
zahraničného návštevníka	2,1	Ukrajina	1 700	7,2
z toho v hoteloch, penziónoch	1,7	USA	555	2,3
Využitie stálych lôžok (%)	11,2	ostatné štáty	5 083	21,4

Občianska a technická vybavenosť

Ukazovateľ

Vodovodná sieť	áno
Spotreba pitnej vody (tis. m ³)	9 794
z toho pre domácnosti	7 348
Verejná kanalizácia	áno
Čistiareň odpadových vôd	áno
Rozvodná sieť plynu	áno
Káblová televízia	áno
Pošty	21
Počet bytov	97 459
Dĺžka miestnych komunikácií (km)	342,6
z toho bezprašné	342,6
Dĺžka vybudovaných chodníkov (km)	353,5
Mosty na miestnych komunikáciách (počet) ¹⁾	27
Dĺžka cyklotrás (km)	193,1
z toho:	
na chodníkoch (hlavný dopravný priestor)	21,9
samostatné (mimo hlavný dopravný priestor)	12,3
spoločné (mimo hlavný dopravný priestor)	21,9
v Mestských lesoch	156,0



Mimoúrovňová križovatka Prešovská - Sečovská

Dĺžka ciest a diaľníc (km)	100,463
v tom:	
I. triedy	37,706
II. triedy	25,701
III. triedy	37,056
Hustota cestnej siete (km/1 000 obyv.)	0,439

Zdroj: DATAcube. [vh5003rr], [ik5001rr], Magistrát mesta Košice, Slovenská správa ciest

1) v správe mesta

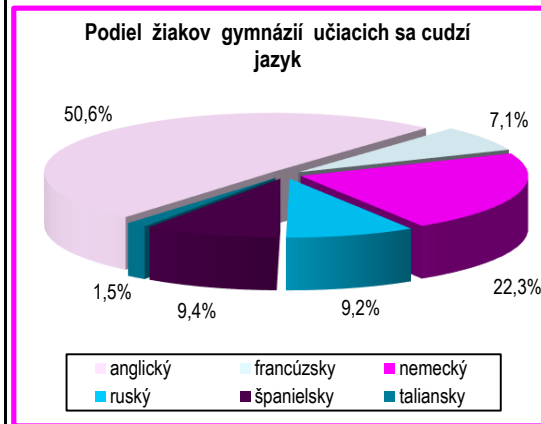
Vybavenosť v mestských častiach

Mestská časť	Byty	Mosty na miestnych komunikáciách	Pošty	Verejná zeleň (ha) spolu	z toho parková
Džungľa	189	-	1	5,20	-
Kavečany	485	-	-	1,32	0,50
Sever	9 673	11	1	59,28	15,27
Sídliisko Ťahanovce	7 420	2	1	37,16	0,49
Staré Mesto	11 023	1	3	48,85	17,09
Ťahanovce	760	1	-	3,30	0,03
Lorinčík	295	-	-	0,43	-
Luník IX	694	2	-	11,89	-
Myslava	1 020	-	1	5,15	0,15
Pereš	730	-	-	0,20	-
Poľov	391	-	-	5,60	0,80
Sídliisko KVP	8 690	4	1	51,33	1,18
Šaca	2 022	-	2	22,40	3,16
Západ	18 478	1	2	116,29	4,22
Dargovských hrdinov	9 848	3	1	65,29	0,70
Košická Nová Ves	1 200	-	1	0,30	-
Barca	1 179	1	1	20,95	7,40
Juh	11 115	-	3	62,83	0,99
Krásna	1 835	-	1	9,96	0,37
Nad jazerom	9 120	-	2	74,78	1,57
Šebastovce	233	-	-	0,35	-
Vyšné Opátske	1 059	1	-	2,20	0,24

Zdroj: DATAcube. [ik5001rr], Magistrát mesta Košice, Správa mestskej zelene v Košiciach, mestské časti Košíc

Školstvo v školskom roku 2021/2022

Ukazovateľ	Počet	Ukazovateľ	Počet	Ukazovateľ	Počet
Materské školy	95	Gymnázia	18	Stredné odborné školy	29
triedy	392	triedy	270	triedy	485
zapísané deti	7 634	novoprijatí žiaci		novoprijatí žiaci do 1. ročníka	3 371
učiteľky	826	do 1. ročníka	1 305	žiaci	10 564
Priem. počet detí		žiaci	6 456	z toho dievčatá (%)	48,0
na 1 triedu	19,5	z toho dievčatá (%)	56,1	absolventi	2 927
na 1 učiteľa	9,2	absolventi	1 185	učitelia a majstri odbor.	
		učitelia (vrátane		(vrátane riaditeľov)	1 047
		riaditeľov)	597	Priemerný počet žiakov na 1 triedu	21,8
Základné školy	50	Priemerný počet			
triedy	936	žiakov na 1 triedu	23,9		
žiaci	19 359				
učitelia	1 450	Konzervatóriá	4		
Priemerný počet		triedy	42		
žiakov		novoprijatí žiaci			
na 1 triedu	20,7	do 1. ročníka	142		
na 1 učiteľa	13,4	žiaci	823		
		z toho dievčatá (%)	61,8		
Základné umelecké školy	15	absolventi	246		
učebne	275	učitelia (vrátane			
žiaci	7 263	riaditeľov)	247		
z nich dospelí	143	Priemerný počet			
učitelia	344	žiakov na 1 triedu	19,6		



Zdroj: DATAcube. [sv5001rr], [sv5002rr], [sv5003rr], [sv5004rr], [sv5005rr], [sv5007rr],
Centrum vedecko-technických informácií SR

Vysoké školy ¹⁾

Škola, fakulta	Študenti			Študenti 1. a 2. stupňa VŠ	Počet
	slov. štátnej prísluš.	zahra- niční	externí		
Univerzita P. J. Šafárika	4 864	447	1 676	v dennej forme	18 366
v tom fakulta:				z toho ženy	8 889
rektorát	69	-	16	absolventi	4 423
prírodovedecká	711	1	47	z toho ženy	2 110
verejnej správy	415	121	152	v externej forme	1 023
lekárska	1 798	-	1 306	z toho ženy	556
právnická	696	263	9	absolventi	418
filozofická	1 175	62	146	z toho ženy	168
Technická univerzita	6 722	249	2 132	Doktorandské štúdium	Denné Externé
v tom fakulta:				študenti spolu	728 426
výrobných technológií	298	33	442	absolventi spolu	173 78
baníctva, ekológie, riadenia				Univerzita P. J. Šafárika	
a geotechnológií	792	63	372	študenti	329 184
materiálov, metalurgie				absolventi	77 24
a recyklácie ²⁾	164	-	15	Technická univerzita	
strojnica	831	-	312	študenti	293 192
stavebná	510	82	92	absolventi	78 41
elektrotechniky a informatiky	2 585	-	582	Univerzita veterinárneho	
ekonomická	844	36	119	lekárstva a farmácie	
umení	258	-	19	študenti	77 31
letecká	440	35	179	absolventi	14 11
Univerzita veterinárneho				EU - Podnikovohospod. fak.	
lekárstva a farmácie	1 487	79	460	študenti	16 4
EU - Podnikovohospod. fak.	587	71	13	absolventi	4 2
VŠ bezpeč. manažérstva	424	151	27	VŠ bezpeč. manažérstva	
				študenti	13 15
				absolventi	- -

Zdroj: Centrum vedecko-technických informácií SR

1) bez Katolíckej univerzity - Teologickej fakulty

2) zmena názvu Hutníckej fakulty od 1. 7. 2017

Kultúra

Ukazovateľ	Počet	Ukazovateľ	Počet	Ukazovateľ	Počet
Subjekty profes. scénického umenia	9	Múzeá vrátane pobočiek a vysunutých expozícií	14	Bábkové divadlo Košice	
stále scény a		expozície	34	miesta/sedadlá	182
divadelné priestory	10	výstavy	26	návštevníci spolu	3 419
divadelné súbory	27	návštevníci expozícií, výstav	67 099	predstavenia	87
predstavenia	380	Galérie vrátane pobočiek	2	počet premiér	3
miesta v hľadisku	29 048	expozície	3	Štátne divadlo Košice	
návštevníci	21 622	výstavy	29	miesta/sedadlá	700
v tom:		návštevníci expozícií, výstav	12 584	návštevníci spolu	8 553
činohra	7 731	Zariadenia na voľný čas a záujmovú činnosť pre deti	36	na domácej scéne	7 105
opera	3 914	Knižnice		predstavenia	89
opereta	-	verejné	2	na domácej scéne	69
balet	2 782	knížničné jednotky v ks	429 225	pre deti a mládež	3
bábk. divadlo	6 186	vedecké	1	počet premiér	9
ostatné	1 009	knížničné jednotky v ks	1 840 495	činohra	5
Kiná	4	špeciálne	14		
miesta/sedadlá	2 229	knížničné jednotky v ks	179 665		
návštevníci	132 479	Zoologická záhrada	1		
Hudobné telesá	2	plocha v ha	288,7		
koncerty spolu	28	Botanická záhrada	1		
z toho na		plocha v ha	30,0		
vlastnej scéne	24				
návštevníci koncertov					
na vlastnej scéne	5 424				



Zdroj: Štátne divadlo Košice, Bábkové divadlo v Košiciach

Zdravotníctvo

Ukazovateľ	Košice	v tom okres			
	spolu	Košice I	Košice II	Košice III	Košice IV
Ambulantná zdravotná starostlivosť					
Pracovné miesta lekárov					
všeobecná starostlivosť pre dospelých	132,43	58,30	41,73	5,00	27,40
všeobecná starostlivosť o deti a dorast	52,86	19,05	17,81	8,00	8,00
lekárska služba prvej pomoci ¹⁾	10,30	4,50	5,80	-	-
zubno-lekárska starostlivosť	183,30	82,47	39,75	9,25	51,83
gynekologická starostlivosť	46,68	14,50	15,42	3,10	13,66
Počet ambulancií					
všeobecná starostlivosť pre dospelých	132	56	45	5	26
všeobecná starostlivosť o deti a dorast	56	19	20	8	9
lekárska služba prvej pomoci ¹⁾	6	3	3	-	-
zubno-lekárska starostlivosť	187	85	46	9	47
gynekologická starostlivosť	66	17	23	4	22
Pracovníci pracujúci v zdravotníctve	11 869	1 328	3 433	115	6 993
zdravotnícki pracovníci spolu	9 526	1 188	2 691	98	5 549
z toho:					
lekári	2 066	312	659	34	1 061
zubní lekári	285	102	56	11	116
farmaceuti	1 025	65	155	3	802
sestry	2 884	415	1 062	27	1 380
pôrodné asistentky	147	14	35	5	93
nezdravotnícki pracovníci spolu	2 269	140	668	17	1 444
štátni zamestnanci	74	-	74	-	-

Zdroj: Zdravotnícka ročenka Slovenskej republiky 2020

1) LSPP v rámci všeobecnej ambulantnej starostlivosti

Zdravotníctvo ¹⁾ a zdravotný stav obyvateľstva

Ukazovateľ	Košice				
	spolu	Košice I	Košice II	Košice III	Košice IV
Hospitalizácie podľa trvalého bydliska pacienta	51 973	22 824	11 130	13 807	4 212
v tom:					
muži	23 381	10 392	5 005	5 963	2 021
ženy	28 592	12 432	6 125	7 844	2 191
na 1 000 obyvateľov	218,2	338,4	135,4	482,6	70,1
Priemerný ošetrovací čas v dňoch	6,7	6,5	7,1	6,7	6,4
Zomretí v ústavnom zdravotníckom zariadení	1 576	646	389	429	112
Liečení užívatelia drog podľa trvalého bydliska	126	42	33	10	41
Zdravotný stav obyvateľstva v roku 2021 ²⁾					
Infekčné ochorenia	76 518	23 289	24 985	10 365	17 879
salmonelóza	154	49	55	14	36
dysentéria	10	2	5	1	2
čierny kašeľ	1	-	1	-	-
šarlach	-	-	-	-	-
ovčie kiahne	52	7	29	9	7
osýpky	-	-	-	-	-
zápal mozg. blán	10	-	8	-	2
inf. zápal pečene	1	-	-	-	1
svrab	1	-	-	-	1
kontakt a vystavenie besnote	22	3	7	6	6
chrípkové ochorenia	32 775	9 471	10 180	5 816	7 308
COVID -19	43 492	13 757	14 700	4 519	10 516

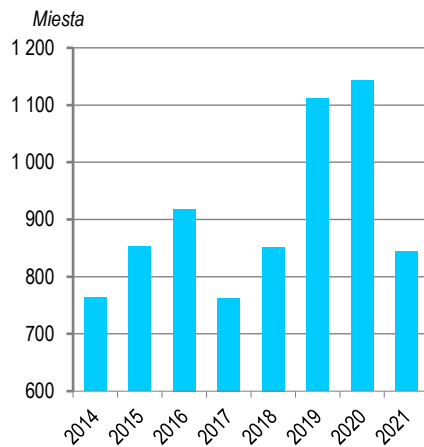
Zdroj: 1) Zdravotnícka ročenka Slovenskej republiky 2020

2) Regionálny úrad verejného zdravotníctva

Sociálna starostlivosť

Ukazovateľ	Počet	Miesta	Obyvatelia
Zariadenia sociálnych služieb	69	2 265	1 921
z toho podľa druhu:			
domovy pre seniorov	14	680	564
domovy soc. služieb pre dospelých	9	242	241
špecializované zariadenia	6	152	125
denné stacionáre	15	270	271
domovy sociálnych služieb pre deti	-	-	-
domovy sociálnych služieb pre deti a dospelých	D	D	D
zariadenia dočasnej starost. pre deti	-	-	-
zariadenia podporovaného bývania	D	D	D
domovy na polceste	D	D	D
zariadenia núdzového bývania	D	D	D
útulky	8	382	369
krízové strediská	-	-	-
resocializačné strediská	-	-	-
rehabilitačné strediská	D	D	D
zariadenia opatrovateľskej služby	7	211	143

Vývoj kapacity
zariadení sociálnych služieb
na 100 tis. obyvateľov

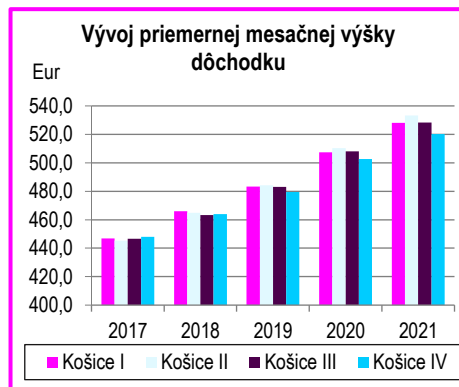


D - údaj nie je možné publikovať pre jeho dôverný charakter

Dôchodkové zabezpečenie

Ukazovateľ	Košice I	Košice II	Košice III	Košice IV
Počet poberateľov dôchodkov	21 566	19 829	7 848	7 398
z toho sólo dôchodok:				
starobný	13 636	12 157	5 667	4 591
invalidný	936	889	243	338
častočne invalidný	1 365	1 385	396	413
vdovský	335	375	110	102
vdovecký	98	86	19	29
sirotský	259	287	101	97
sociálny	8	5	2	3
Priemerná mesačná výška dôchodkov (Eur)	528,08	533,32	528,33	520,15
z toho sólo dôchodku:				
starobný	553,48	564,07	550,63	535,59
invalidný	417,74	426,39	403,49	407,56
častočne invalidný	234,28	240,25	221,38	234,58
vdovský	314,39	321,05	294,73	307,09
vdovecký	241,82	241,41	233,51	214,40
sirotský	161,62	158,75	168,16	172,83
sociálny	270,00	296,82	246,75	270,00

Ukazovateľ	Počet
Vyplácané dôchodky	68 402
z toho:	
starobné	47 632
invalidné	2 474
častočne invalidné	3 652
vdovské	10 873
vdovecké (muži)	2 042
sirotské	744
sociálne	18



Zdroj: Sociálna poisťovňa

Výskum a vývoj

Ukazovateľ	Košice spolu	v tom okres			Ukazovateľ	tis. Eur
		Košice I	Košice II	Košice IV		
Zamestnané osoby vo výskume a vývoji (fyz. osoby) ¹⁾	4 587	4 233	110	244	Výdavky na výskum a vývoj (VV)	78 333,4
výskumníci	3 920	3 618	84	218	z toho zo štátneho rozpočtu	41 578,1
technici a ekvivalentný personál	466	432	16	18	na výskumné a vývojové projekty	46 913,4
pomocný personál	201	183	10	8	z toho financované štátom:	
Zamestnanci a študenti dokto- randského štúdia (fyz. osoby) ¹⁾	4 222	3 900	110	212	štátne programy	6 074,1
podľa kvalifikačnej štruktúry					úlohy Agentúry na podporu vedy a techniky	7 734,1
s VŠ a vyššou kvalifikáciou	4 023	3 724	94	205	projekty štrukturálnych fondov EÚ	1 408,2
s vyšším odborným vzdel.	19	13	4	2	iné projekty VV	11 602,5
so stredoškolským vzdel.	180	163	12	5		
so základným vzdelaním	-	-	-	-	Výdavky na výskum a vývoj podľa účelu:	
Zamestnané osoby vo výskume a vývoji v FTE spolu (človekoroky)	2 808,6	2 596,0	82,6	129,9	informačné a komunikačné technológie	22 272,8
výskumníci	2 323,7	2 149,2	62,2	112,3	z toho softvér	18 415,3
technici a ekvivalentný personál	353,1	327,1	12,5	13,5	biotechnológie	196,7
pomocný personál	131,8	119,8	7,9	4,1	nové materiály	2 976,1
					nanotechnológie a nanomateriály	1 206,3

1) od r. 2018 celkový počet zamestnancov VV počas sledovaného roku; do r. 2018 počet zamestnancov ku koncu referenčného roka (stav k 31. 12.)

Sociálna patológia

Ukazovateľ

Celková kriminalita

z toho:

majetková

z toho:

krádeže vlámaním

z toho do bytov

krádeže motorových vozidiel

násilná

z toho:

vraždy

lúpeže

mravnostná

z toho znásilnenia

ekonomická

Počet

2 868

1 321

166

30

13

225

1

35

36

5

624

Spôsobené škody (mil. Eur)

30,2

Objasnené trestné činy

1 252

Objasnenosť (%)

43,7

z toho trestný čin:

majetkový

28,7

násilný

67,6

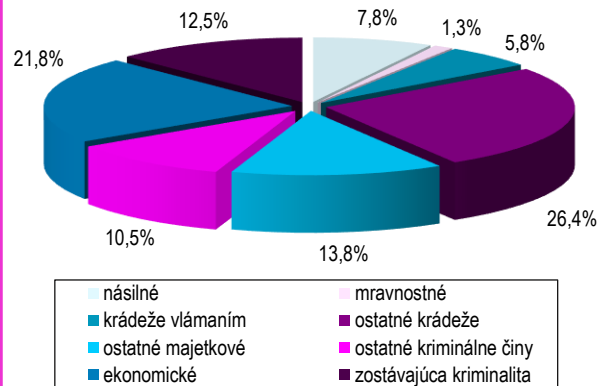
mravnostný

58,3

ekonomický

32,5

Štruktúra trestných činov



Ukazovateľ

Dopravné nehody

Počet

491

Usmrtené osoby

3

Zranené osoby

252

ťažko

40

ľahko

212

z toho

zavinené vodičom motorového vozidla

433

Životné prostredie a komunálny odpad ¹⁾

Ukazovateľ	Tony	Ukazovateľ	Monitorovacia stanica	
Množstvo komunálneho odpadu	101 451,8	Znečisťujúca látka - priemerná ročná koncentrácia ($\mu\text{g}/\text{m}^3$) ²⁾	Štefánikova	Amurská
zhodnocovaný		oxid dusičitý (NO_2)	22,1	-
materiálovo	14 685,6	prachové častice (PM_{10})	27,9	24,5
energeticky	66 139,3	benzén	0,7	-
spätným získavaním organických látok	16 626,3			
z toho kompostovanie	5 228,0			
iný spôsob zhodnocovania	499,1	prízemný ozón (O_3)		Ďumbierska 48,5
zneškodňovaný		počet dní s prekročením		
skládkovaním	1 498,8	8-hod. koncentrácie - $120 \mu\text{g}/\text{m}^3$		0
spaľovaním bez energ. využitia	13,5			
iné nakladanie	1 989,3			
Vybrané druhy odpadov		Kúpacia sezóna 2020 ³⁾	Košice I	Košice IV
Papier a lepenka	9 105,5	Bazény	11	4
Sklo	2 333,9	v tom netermálne	11	4
Plasty	2 554,9	Vyšetrené vzorky spolu	55	-
Kovy	8 981,2	s prekročenou medznou		
Biologicky rozložiteľný odpad	4 648,2	hodnotou v %	38,2	-
Zemina a kamenivo	285,8	Vyšetrené ukazovatele spolu	622	-
Zmesový komunálny odpad	51 674,7	z toho nevyhoveli v %	4,5	-
Odpad z čistenia ulíc	5 248,4	mikrobiologické	6	-
Objemný odpad	14 114,9	biologické	-	-
Drobný stavebný odpad z obcí	5 667,5	fyzikálno-chemické	22	-

Zdroj: 1) DATAcube. [zp3802rr], [zp3801rr]

2) Slovenský hydrometeorologický ústav

3) Regionálny úrad verejného zdravotníctva

Kvalita pitnej vody vo verejnom vodovode

Mestská časť	Dusičnany (mg/l)			Chem. spotr. kyslíka (mg/l)			Mangán (µg/l)		
	min.	max.	priemer	min.	max.	priemer	min.	max.	priemer
Džungľa	3,19	3,19	3,19	0,64	0,64	0,64	11,700	11,700	11,700
Kavečany	19,70	20,40	20,10	0,50	0,50	0,50	11,700	11,700	11,700
Sever	5,55	11,60	7,17	0,50	0,76	0,55	11,700	26,000	13,018
Sídlisko Ťahanovce	2,84	4,18	3,60	0,70	1,47	0,95	11,700	11,700	11,700
Staré Mesto	4,13	13,70	8,04	0,50	1,02	0,61	11,700	13,900	12,100
Ťahanovce	2,84	4,18	3,60	0,70	1,47	0,95	11,700	11,700	11,700
Lorinčík	4,31	4,39	4,35	0,50	0,50	0,50	11,700	11,700	11,700
Luník IX	4,29	4,46	4,38	0,50	0,50	0,50	11,700	11,700	11,700
Myslava	4,03	4,38	4,20	0,50	1,22	0,86	11,700	11,700	11,700
Pereš	4,26	4,29	4,28	0,50	0,50	0,50	11,700	11,700	11,700
Poľov	4,28	4,37	4,33	0,50	0,50	0,50	11,700	11,700	11,700
Sídlisko KVP	3,98	4,24	4,10	0,50	0,50	0,50	11,700	11,700	11,700
Šaca	3,75	4,39	4,19	0,50	0,70	0,54	11,700	11,700	11,700
Západ	3,89	5,33	4,72	0,50	0,77	0,55	11,700	11,700	11,700
Dargovských hrdinov	2,79	3,89	3,39	0,50	1,31	0,84	11,700	11,700	11,700
Košická Nová Ves	3,36	3,57	3,47	0,50	0,90	0,76	11,700	11,700	11,700
Barca	5,99	11,70	9,63	0,50	0,89	0,66	11,700	11,700	11,700
Juh	0,70	14,50	7,89	0,50	0,64	0,54	11,700	11,700	11,700
Krásna	3,68	12,40	8,04	0,51	0,74	0,63	11,700	11,700	11,700
Nad jazerom	3,90	6,51	5,21	0,58	0,70	0,64	11,700	11,700	11,700
Šebastovce	3,55	3,64	3,60	0,77	1,15	0,96	11,700	11,700	11,700
Vyšné Opátske	3,24	3,62	3,43	0,50	0,90	0,70	11,700	11,700	11,700


Zdroj: Regionálny úrad verejného zdravotníctva

Vodné toky a prírodné podmienky

Rieka Hornád

Prietok (m ³ /s)	
ročný priemer	18,27
maximálny	149,10
minimálny	3,96

Vodný stav (cm)	
ročný priemer	110
maximálny	269
minimálny	80



Rieka Hornád v Košiciach

Vyhlásené chránené územia

Rok
vyhlásenia

Prírodná rezervácia

Vysoký vrch - rozloha 36,5 ha (vrátane katastrálneho územia Sokol')	1993
---------------------------------------------------------------------	------

Prírodná pamiatka

Kavečianska stráň - rozloha 3,19 ha	2000
-------------------------------------	------

Chránený areál

Botanická záhrada Košice - rozloha 29,8 ha	2002
--------------------------------------------	------

Chránené stromy

v okrese Košice I

Topoľ biely v Mestskom parku

Univerzitná sofora

Ginko na Masarykovej ulici

Platany na Veterine

Jaseň pri Angeline

v okrese Košice II

Šačianske tisy

Geologické ložiská v mestskej časti

Počet

Kavečany - stavebný kameň	1
Sever - magnezit, stavebný kameň, uránové rudy	4
Ťahanovce - keramické íly	1
Šaca - keramické íly	1

Vol'by do miestnej samosprávy¹⁾

Mestská časť	Počet zapísaných voličov	Počet zúčastnených voličov	Účasť voličov v %	Počet odovzdaných obálok	Počet zvolených poslancov
Džungľa	537	156	29,05	154	5
Kavečany	1 100	650	59,09	650	4
Sever	16 674	5 137	30,80	5 122	11
Sídliisko Ťahanovce	17 712	4 847	27,36	4 843	12
Staré Mesto	17 981	5 748	31,96	5 735	13
Ťahanovce	1 797	532	29,60	530	5
Lorinčík	789	500	63,37	500	5
Luník IX	4 925	793	16,10	793	7
Myslava	2 170	1 155	53,22	1 149	5
Pereš	1 750	937	53,54	936	5
Poľov	949	712	75,02	712	5
Sídliisko KVP	18 828	5 890	31,28	5 882	13
Šaca	4 616	1 639	35,50	1 635	7
Západ	32 219	8 719	27,06	8 655	13
Dargovských hrdinov	21 632	5 466	25,26	5 456	13
Košická Nová Ves	2 431	1 112	45,74	1 111	5
Barca	3 066	1 443	47,06	1 443	7
Juh	18 604	5 487	29,49	5 473	13
Krásna	4 639	1 870	40,31	1 869	7
Nad jazerom	19 588	5 950	30,37	5 936	13
Šebastovce	622	391	62,86	390	5
Vyšné Opátske	2 138	1 025	47,94	1 010	5

1) výsledky volieb do orgánov samosprávy obcí konaných dňa 29. 10. 2022

Voľby do miestnej samosprávy ¹⁾

Poslanci Mestského zastupiteľstva Košíc

	Zvolení poslanci počet	v %	Politická strana, koalície polit. strán, ktoré kandidáta navrhli a nezávislí kandidáti
Spolu	41	100,00	
v tom:	21	51,21	nezávislý kandidát
	8	19,51	DOBRA VOLBA a Umiernení, KDH, NOVA, OL'ANO-NOVA-KÚ-ZMENA ZDOLA, SaS, SME RODINA, SRK, SZOVETSÉG - ALIANCIA
	6	14,63	STAROSTOVIA A NEZÁVISLÍ KANDIDÁTI
	2	4,87	ZA ĽUDÍ
	1	2,43	Hlas - sociálna demokracia
	1	2,43	Progresívne Slovensko
	1	2,43	DS, ODS - Občianski demokrati Slovenska, SPOLU, ŠANCA
	1	2,43	SNS, SMER - SD, STRANA MODERNÉHO SLOVENSKA (SMS), ŽIVOT

Zvolený primátor

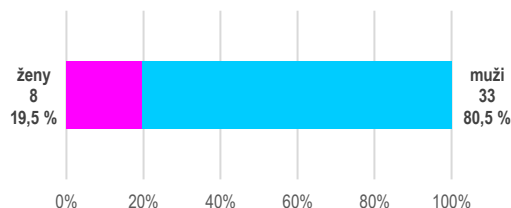
Ing. Jaroslav Polaček

KDH, SaS, SME RODINA, SZOVETSÉG -
ALIANCIA, NOVA, SRK, DOBRÁ VOLBA
a Umiernení, OL'ANO-NOVA-KÚ-ZMENA
ZDOLA

Výsledky volieb do Mestského zastupiteľstva a primátora Košíc

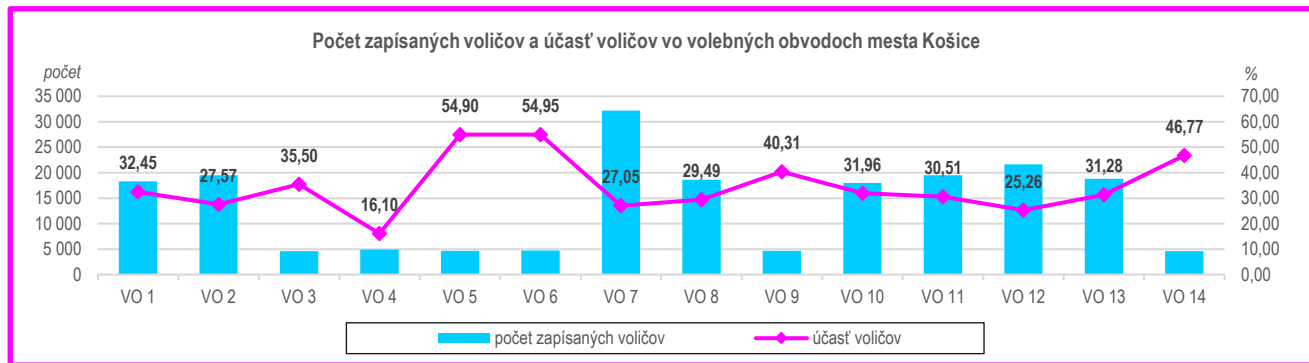
Počet	
volebných obvodov	14
volebných okrskov	198
zapísaných voličov	194 674
voličov, ktorým boli vydané obálky	60 152
odovzdaných obálok	59 978
Účasť voličov v %	30,89
Počet platných hlasovacích lístkov odovzdaných pre	
poslancov do mestského zastupit.	55 298
primátora mesta	55 884

Štruktúra zvolených poslancov podľa pohlavia



1) výsledky volieb do orgánov samosprávy obcí konaných dňa 29. 10. 2022

Vol'by do miestnej samosprávy ¹⁾



Kód pol. strany	Názov politickej strany	Skratka politickej strany
103	Demokratická strana	DS
111	Kresťanskodemokratické hnutie	KDH
119	OBYČAJNÍ ĽUDIA a nezávislé osobnosti (OL'ANO), NOVA, Kresťanská únia (KÚ), ZMENA ZDOLA	OL'ANO-NOVA-KÚ-ZMENA ZDOLA
128	Sloboda a Solidarita	SaS
132	Slovenská národná strana	SNS
136	SMER - sociálna demokracia	SMER - SD
139	SPOLU - občianska demokracia	SPOLU
144	Strana rómskej koalície - SRK	SRK
145	SZÖVETSÉG - Magyarok. Nemzetiségek. Régiók. ALIANCIA - Maďari. Národnosti. Régióny	SZÖVETSÉG - ALIANCIA
154	ŽIVOT - národná strana	ŽIVOT

1) výsledky volieb do orgánov samosprávy mesta a jeho častí konaných dňa 29. 10. 2022

Samosprávne orgány¹⁾

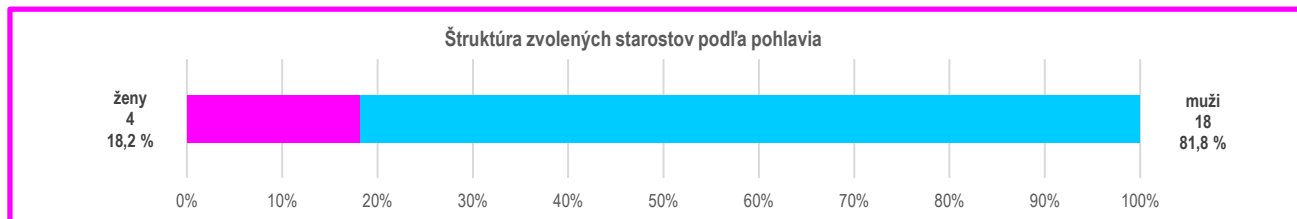
Mesto, mestská časť	Adresa úradu	Starosta, primátor	Politický subjekt
Košice mesto	Magistrát MK, Tr. SNP 48/A	Jaroslav Polaček	KDH, SaS, SME RODINA, SZÖVETSÉG - ALIANCIA, NOVA, SRK, DOBRÁ VOĽBA a Umiernení, OĽANO-NOVA-KÚ-ZMENA ZDOLA
Džungľa	Člnková 27	Adriana Šebeščáková Balogová	nezávislý kandidát
Kavečany Sever	Široká 17/A Festivalové námestie 2	Martin Balčík František Ténai	nezávislý kandidát KDH, SaS, SME RODINA, SZÖVETSÉG - ALIANCIA, NOVA, SRK, DOBRÁ VOĽBA a Umiernení, OĽANO-NOVA-KÚ-ZMENA ZDOLA
Sídliisko Ťahanovce Staré Mesto	Americká trieda 15 Hviezdoslavova 7	Miloš Ihnát Igor Petrovčík	nezávislý kandidát STAROSTOVIA A NEZÁVISLÍ KANDIDÁTI, SME RODINA, SZÖVETSÉG - ALIANCIA
Ťahanovce	Ťahanovská 28	Ján Nigut	KDH, SaS, SME RODINA, NOVA, SZÖVETSÉG - ALIANCIA, DOBRÁ VOĽBA a Umiernení, OĽANO-NOVA-KÚ-ZMENA ZDOLA
Lorinčík	Lorinčík 15	Damián Exner	nezávislý kandidát
Luník IX	Krčméryho 2	Marcel Šaňa	SRK
Myslava	Pod horou 22	František Beer	nezávislý kandidát
Pereš	Revúcka 14	Peter Kavula	nezávislý kandidát

1) výsledky volieb do orgánov samosprávy obcí konaných dňa 29. 10. 2022

Samosprávne orgány ¹⁾

dokončenie

Mesto, mestská časť	Adresa úradu	Starosta, primátor	Politický subjekt
Poľov	Dolina 2	Roland Lacko	nezávislý kandidát
Sídlisko KVP	Trieda KVP 1	Ladislav Lörinc	nezávislý kandidát
Šaca	Železiarenská 9	Daniel Petrik	STAROSTOVIA A NEZÁVISLÍ KANDIDÁTI
Západ	Trieda SNP 39	Marcel Vrchota	SaS, Progresívne Slovensko, ZA ĽUDÍ, SZÖVETSÉG - ALIANCIA, OL'ANO-NOVA-KÚ-ZMENA ZDOLA
Dargovských hrdinov	Dvorkinova 7	Dominik Babušik	nezávislý kandidát
Košická Nová Ves	Mliečna 1	Michal Krcho	STAROSTOVIA A NEZÁVISLÍ KANDIDÁTI
Barca	Abovská 32	František Krištof	nezávislý kandidát
Juh	Smetanova 4	Anna Súkeníková	nezávislý kandidát
Krásna	Opátska 18	Peter Tomko	KDH, SZÖVETSÉG - ALIANCIA, SME RODINA, STAROSTOVIA A NEZÁVISLÍ KANDIDÁTI
Nad jazerom	Poludníková 7	Lenka Kovačevičová	STAROSTOVIA A NEZÁVISLÍ KANDIDÁTI
Šebastovce	Podbeľová 1	Monika Puzderová	nezávislý kandidát
Vyšné Opátske	Nižná úvrať 25	Viktor Mikluš	STAROSTOVIA A NEZÁVISLÍ KANDIDÁTI



1) výsledky volieb do orgánov samosprávy mesta a jeho častí konaných dňa 29. 10. 2022