

# RAJSKÉ MESTO



ŠTATISTIČNI  
URAD  
SLOVENSKE  
REPUBLIKY



# OŠICE

# 2022

**Štatistický úrad Slovenskej republiky**  
**Pracovisko Štatistického úradu SR v Košiciach**

Kód: 8090323  
Okruh: Regionálna štatistika  
Dátum: November 2023

*Krajské mesto*  
**Košice**  
**2022**

Riaditeľ pracoviska: Anna Janusová  
Odbor informatiky, registrov a informačných služieb  
Kontaktná osoba: Emília Čičvákova, tel. +42155/6410 203

**Autori publikácie:** Emília Čičváková  
Adriana Kašková  
Anna Kostiščová

**Grafická úprava obálky:** Adriana Kašková

**Štatistický úrad SR**

Pracovisko Štatistického úradu SR v Košiciach  
Odbor informatiky, registrov a informačných služieb  
Werferova 3, 040 11 Košice 11  
Tel.: +42155/6410 203  
e-mail: [kosice@statistics.sk](mailto:kosice@statistics.sk)  
[www.statistics.sk](http://www.statistics.sk)

ISBN 978-80-8121-930-6 (online)

---

*Rozmnožovanie obsahu tejto publikácie, ako aj jej jednotlivých častí, v pôvodnej alebo upravenej podobe pre komerčné účely, je možné len s písomným súhlasom Štatistického úradu SR - pracoviska Štatistického úradu SR v Košiciach. Údaje, ktoré sú obsahom tejto publikácie, je možné použiť len s uvedením zdroja.*

## Obsah

	Strana		Strana
Úvod	4	Zamestnanosť podľa ekonomickej činnosti	40
Z histórie mesta	5	Mzdy podľa ekonomickej činnosti	41
Košické unikáty	6	Vývoj nezamestnanosti	42
Územno - správne členenie Košíc	7	Nezamestnanosť	43
Vybrané ukazovatele	8	Vývoj nezamestnanosti v mestských častiach	44
Základná charakteristika	12	Pracovná neschopnosť pre chorobu a úraz	45
Vybrané meteorologické údaje	13	Vývoj organizačnej štruktúry ekonomiky	46
Pôdny fond	14	Organizačná štruktúra ekonomiky	47
Pôdny fond v mestských častiach	15	Priemysel	48
Demografický vývoj	16	Stavebníctvo	49
Počet a pohyb obyvateľstva	17	Bytová výstavba	50
Obyvateľstvo v mestských častiach	18	Bytová výstavba v mestských častiach	51
Obyvateľstvo v mestských častiach - relatívne ukazovatele	19	Štruktúra domov	52
Národnostná štruktúra obyvateľstva	20	Domový a bytový fond v mestských častiach	54
Národnostná štruktúra v mestských častiach	21	Štruktúra bytov	55
Veková štruktúra obyvateľstva	22	Vybavenie bytov	57
Vývoj vekovej štruktúry a priemerného veku	23	Doprava	59
Veková štruktúra v mestských častiach	24	Cestovný ruch	60
Vzdelanostná štruktúra obyvateľstva	25	Občianska a technická vybavenosť	61
Náboženské vyznanie obyvateľstva	26	Vybavenosť v mestských častiach	62
Pôrodnosť	27	Školstvo v školskom roku 2022/2023	63
Potratovosť	28	Vysoké školy	64
Úmrtnosť	29	Kultúra	65
Veková štruktúra zomretých v mestských častiach	30	Zdravotníctvo	66
Uzavreté manželstvá	31	Zdravotníctvo a zdravotný stav obyvateľstva	67
Rozvedené manželstvá	32	Dôchodkové zabezpečenie	68
Sťahovanie obyvateľstva	33	Výskum a vývoj	69
Ekonomická aktivita obyvateľstva	34	Sociálna patológia	70
Postavenie v zamestnaní	35	Životné prostredie a komunálny odpad	71
Bytové domácnosti	36	Kvalita pitnej vody vo verejnom vodovode	72
Cenzové domácnosti	37	Vodné toky a prírodné podmienky	73
Rodinné cenzové domácnosti	38	Voľby do Národnej rady SR	74
Zamestnanosť a mzdy	39		

## Úvod

**K**rajské mesto Košice s takmer 230 tisíc obyvateľmi sú druhým najväčším mestom na Slovensku. Administratívne sa člení na 4 okresy a 22 samosprávnych mestských častí. Mesto leží na Východoslovenskej nížine, v údolí rieky Hornád, neďaleko hraníc s Maďarskom a Ukrajinou. Výhodná poloha a bohatá história, ako aj ekonomický a sociálny potenciál predurčilo mesto k jeho rýchlemu hospodárskemu a populačnému rastu. Košice sú prirodzenou metropolou východného Slovenska, ktorá poskytuje pracovné príležitosti i pre obyvateľov okolitého regiónu. Mesto Košice v roku 2013 získalo prestížny titul Európske hlavné mesto kultúry. Po tomto prestížnom titule získali Košice v konkurencii 19 európskych miest, ako prvé mesto na Slovensku, ďalší významný titul - Európske mesto športu 2016. Prostredníctvom podpory rozvoja kreatívneho priemyslu a informačných technológií sa Košice zaradili do Siete kreatívnych miest UNESCO v roku 2017, kedy im bol priznaný štatút UNESCO Creative City of Media Arts. Vo výpočte nasleduje ocenenie od zástupcov Európskeho dobrovoľníckeho centra v roku 2019 a získali titul Európske hlavné mesto dobrovoľníctva. V roku 2019 bolo Slovensko už po druhýkrát usporiadateľom Majstrovstiev sveta v ľadovom hokeji; Košice boli jedným z hostiteľských miest.

**P**rvá písomná zmienka o meste pochádza z roku 1230, kde sa Košice spomínajú ako "Villa Cassa". V roku 1983 bolo historické centrum vyhlásené za pamiatkovú rezerváciu, najväčšiu na Slovensku. Košice sú atraktívnym centrom cestovného ruchu s množstvom kultúrnych pamiatok, sakrálnych stavieb, múzeí, galérií a divadiel. Sídli tu Ústavný súd SR a iné inštitúcie celoslovenského významu. Sú významným priemyselným centrom; nosným pilierom je výroba kovov a kovových výrobkov a energetický priemysel. Zastúpenie tu má aj keramický, stavebný, strojársky a potravinársky priemysel. Mesto je významným vysokoškolským strediskom. Bohatá je sieť služieb, obchodu, ubytovacích, zdravotníckych a sociálnych zariadení.



Historické jadro mesta

**P**ublikácia obsahovo nadväzuje na predchádzajúce ročníky vydania, pričom vybrané ukazovatele sú publikované za dlhšie časové obdobie za účelom hodnotenia vývoja mesta.

**Pokiaľ nie je uvedené inak, publikované údaje sú za rok 2022.**

Zdrojom údajov sú výsledky štátneho štatistického výkazníctva, sčítanie obyvateľov, domov a bytov, volebné štatistiky, osobitné štatistické zisťovania a iné.

## Z histórie mesta

### Retrospektívne údaje zo sčítaní v rokoch 1880 - 2021

<i>Rok sčítania</i>	<i>Obyvateľstvo</i>	<i>Domy</i>
1880	35 248	2 364
1890	38 817	2 610
1900	47 178	3 188
1910	51 509	3 610
1921	60 266	3 762
1930	78 528	5 732
1950	71 831	7 885
1961	92 458	10 221
1970	144 445	10 295
1980	202 368	11 378
1991	235 160	11 776
2001	236 093	12 565
2011	240 433	15 002
2021	229 040	17 930

	<i>Rok</i>
Prvá písomná zmienka	1230
Získanie mestských výsad a práva opevniť mesto hradbami	1290
Udelenie privilégia, ktoré mesto zaradilo medzi popredné centrú Uhorska	1342
Udelenie výsad, ktorými sa mesto stalo druhým najvýznamnejším slobodným kráľovským mestom v Uhorsku	1347
Udelenie mestského erbu	1369



Bronzová plastika erbu mesta Košice

<i>Vývoj názvu mesta</i>	<i>Rok</i>
Cassovia, Kassa, Kaschau, Kossicze	1773
Kaschau, Cassovia, Kascha, Kossice	1786
Cassovia, Kassa, Kaschau, Kossice	1808
Kassa	1863 - 1913
Kassa	1938 - 1945
Košice	1920 - 1938, od roku 1945

## Košické unikáty

➡ najstarší nález zvyškov paleotickej osady v Európe - pri Barci	spred vyše 80 000 rokov	➡ najstaršia Detská železnica v Čermeľskom údolí a jediná na Slovensku
➡ najstaršia erbová listina v Európe	rok 1369	➡ Košický zlatý poklad - najväčší a najbohatší nález zlatých mincí na Slovensku, objavený v roku 1935, obsahoval 2 920 zlatých mincí, 3 zlaté medaily a reťaz s hmotnosťou 11,5 kg
➡ najväčší chrám - Dóm sv. Alžbety je najväčší kostol na Slovensku s plochou 1 200 m <sup>2</sup> a kapacitou vyše 5 000 ľudí	začiatok výstavby asi od roku 1378	➡ Múzeum letectva - jediné v SR, od roku 2002, súčasť Slovenského technického múzea
➡ najstaršia stredná škola v strednej Európe - Stredná priemyselná škola strojnícka	rok 1872	➡ najväčšia mestská pamiatková rezervácia
➡ najstaršia hromadná doprava v Európe, ktorá fungovala na parný pohon	rok 1891	
➡ prvé filmové predstavenie - hotel Schalkház	19. 12. 1896	
➡ najstarší maratón v Európe a tretí najstarší na svete, po Bostonskom a Yonkerskom maratóne	rok 1924	
➡ rozlohou najväčšia ZOO v strednej Európe	289 ha	
➡ rozlohou najväčšia botanická záhrada na Slovensku s viac ako 4 000 druhmi rastlín	30 ha	



Košický zlatý poklad

## Územno - správne členenie Košíc



Podľa zákona SNR č. 401/1990 Z. z. o meste Košice zo dňa 1. októbra 1990 je mesto samostatným a samosprávnym územným celkom. Územie mesta sa člení na 22 mestských častí s vlastnou miestnou samosprávou na úrovni obce.

S účinnosťou od 24. júla 1996 vstúpil do platnosti zákon č. 221/1996 Z. z. o územnom a správnom usporiadaní Slovenskej republiky, na základe ktorého sa mesto rozdelilo na 4 okresy:

<b>Okres</b>	<b>Mestská časť</b>
Košice I	Džungľa, Kavečany, Sever, Sídliisko Ľahánovce, Staré Mesto, Ľahánovce
Košice II	Lorinčík, Luník IX, Myslava, Pereš, Poľov, Sídliisko KVP, Šaca, Západ
Košice III	Dargovských hrdinov, Košická Nová Ves
Košice IV	Barca, Juh, Krásna, Nad jazerom, Šebastovce, Vyšné Opátske



## Vybrané ukazovatele

Ukazovateľ	2018	2019	2020	2021	2022
Rozloha (ha)	24 373	24 373	24 373	24 374	24 374
poľnohospodárska pôda (%)	37,3	37,3	37,0	37,0	37,0
nepoľnohospodárska pôda (%)	62,7	62,7	63,0	63,0	63,0
Obyvateľstvo k 31. 12.	238 757	238 593	238 138	227 458	226 212
z toho ženy (%)	52,1	52,1	52,1	52,2	52,2
Hustota obyvateľstva na 1 km <sup>2</sup>	980,3	979,3	978,0	936,5	930,7
Priemerný vek obyvateľstva spolu	41,83	42,13	42,39	42,54	42,83
muži	40,11	40,38	40,64	40,71	40,96
ženy	43,42	43,73	44,01	44,22	44,55
Index starnutia (%)	120,0	124,5	128,0	128,3	132,5
Index ekonomického zaťaženia osôb (%)	46,5	47,7	48,9	51,4	52,3
Podiel obyvateľov vo veku (%)					
predproduktívnom (0 - 14)	14,42	14,39	14,39	14,87	14,78
produktívnom (15 - 64)	68,28	67,69	67,18	66,05	65,64
poproduktívnom (65+)	17,30	17,92	18,42	19,08	19,58
Evidenčný počet zamestnaných osôb k 31. 12.	101 431	101 629	107 997	106 557	105 149
z toho ženy	46 171	45 138	49 872	48 667	48 762
Priemerná nominálna mesačná mzda (Eur)	1 242	1 303	1 339	1 452	1 576
z toho ženy	1 047	1 139	1 207	1 221	1 391
Disponibilný počet evidovaných nezamestnaných (osoby)	4 663	4 703	7 165	6 189	4 804
Miera evidovanej nezamestnanosti (%)	3,86	3,82	5,91	5,21	4,12

## Vybrané ukazovatele

Ukazovateľ	1. pokračovanie				
	2018	2019	2020	2021	2022
Podniky spolu	13 539	14 696	15 591	15 661	16 374
Fyzické osoby - podnikatelia	10 830	11 156	10 877	12 453	13 251
živnostníci	10 468	9 845	9 447	11 015	11 784
slobodné povolanie	1 363	1 292	1 412	1 420	1 447
samostatne hospodáriaci roľníci	17	19	18	18	20
Tržby za vlastné výkony a tovar v priemysle (mil. Eur)	4 965,9	4 382,8	3 776,9	5 934,2	7 077,9
Tržby z predaja na vývoz v priemysle (mil. Eur)	2 990,5	2 457,0	1 949,6	3 655,2	4 127,8
Tržby z predaja do krajín Eurozóny v priemysle (mil. Eur)	1 118,7	871,3	693,7	1 270,2	1 400,1
Stavebná produkcia podľa dodávateľských zmlúv (mil. Eur)	378,7	298,1	314,5	280,8	416,3
Stavebná produkcia vykonaná vl. zamestnancami (mil. Eur)	237,6	212,4	200,5	164,1	273,0
Začaté byty	620	568	579	298	394
Dokončené byty	478	659	889	581	612
z toho v rodinných domoch	162	232	176	138	138
Dĺžka liniek MHD (km)	856,2	865,2	868,5	860,8	907,4
Vozidlá MHD	331	325	318	315	333
z toho autobusy	222	216	216	213	231
Prepravené osoby (tis.)	77 885	78 424	56 177	48 753	64 361
Priemerný počet prepravených osôb za deň (tis.)	213,4	214,9	153,489	133,6	176,3
Evidované motorové vozidlá	120 095	122 095	123 628	125 357	127 491
z toho osobné	92 418	94 299	95 626	96 737	98 296
osobné na 1 000 obyvateľov	387	395	401	424	433

## Vybrané ukazovatele

Ukazovateľ	2. pokračovanie				
	2018	2019	2020	2021	2022
Ubytovacie zariadenia	84	117	110	130	129
z toho hotely	36	48	48	32	31
Návštevníci ubytovacích zariadení	200 277	240 345	105 215	97 427	191 945
z toho zahraniční	85 469	101 938	26 138	23 727	79 455
Prenocovania návštevníkov	417 209	560 580	240 651	184 252	353 602
z toho zahraničných	175 700	254 817	65 964	49 181	157 420
Spotreba pitnej vody (tis. m <sup>3</sup> )	10 135	10 102	10 033	9 794	9 833
z toho pre domácnosti	7 177	7 121	7 376	7 348	7 022
Množstvo komunálneho odpadu (tony)	90 256	94 164	105 342	101 452	94 801
na 1 obyvateľa (kg)	377,8	394,5	441,9	444,5	417,9
Žiaci a študenti v					
materských školách	7 331	7 521	7 458	7 634	7 870
základných školách	18 532	18 754	19 116	19 359	19 979
gymnáziách	6 404	6 390	6 429	6 456	6 502
stredných odborných školách	10 673	10 481	10 576	10 564	10 632
konzervatóriách	832	835	836	823	858
na VŠ (1. a 2. stupeň)	18 174	18 414	18 798	19 389	21 138
doktorandského štúdia	1 084	1 074	1 174	1 154	1 122
Zdravotnícki pracovníci spolu	9 183	9 888	9 742	9 526	9 865
lekári	1 965	2 148	2 091	2 066	2 107
zdravotné sestry	2 777	2 999	2 877	2 884	2 940

## Vybrané ukazovatele

Ukazovateľ	dokončenie				
	2018	2019	2020	2021	2022
Počet hospitalizácií	45 922	46 674	46 109	51 973	39 147
ženy	25 904	25 900	25 931	28 592	21 391
na 1 000 obyvateľov	192	196	193	228	173
Infekčné ochorenia	94 429	94 337	63 792	76 518	158 648
z toho chrípkové ochorenia	93 525	93 574	55 420	32 775	100 980
Zomretí spolu	2 096	2 155	2 420	3 173	2 369
z toho:					
choroby obehovej sústavy	900	912	1 048	1 083	963
nádory	541	561	623	525	503
choroby dýchacej sústavy	170	172	164	290	268
Priemerný počet nemocensky poistených osôb	129 532	115 126	114 256	115 192	117 315
Priemerné percento pracovnej neschopnosti	2,564	2,866	3,479	3,508	3,042
Zariadenia sociálnych služieb	46	72	74	69	.
Miesta v zariadeniach sociálnych služieb	2 034	2 652	2 172	2 265	.
Celková kriminalita	3 555	3 426	2 980	2 868	3 713
vraždy	3	3	4	1	3
lúpeže	44	50	35	35	41
Spôsobené škody (mil. Eur)	22,1	92,6	36,8	30,2	3,4
Objasnenosť trestných činov (%)	47,0	47,8	46,1	43,7	37,3
Dopravné nehody	642	545	481	491	479
usmrtené osoby	6	5	3	3	7
zranené osoby	354	283	189	252	283

. - údaj nie je k dispozícii alebo je nespoľahlivý

## Základná charakteristika

Ukazovateľ	2022	Počet mestských častí	22
		v tom s počtom obyvateľov:	
Rozloha (ha)	24 373,7	do 199	-
poľnohospodárska pôda	9 008,9	200 - 499	-
nepoľnohospodárska pôda	15 364,9	500 - 999	2
Štruktúra pôdneho fondu (%)		1 000 - 1 999	3
poľnohospodárska pôda	37,0	2 000 - 4 999	6
nepoľnohospodárska pôda	63,0	5 000 - 9 999	3
		10 000 - 19 999	1
Hustota obyvateľstva na 1 km <sup>2</sup>	930,7	20 000 a viac	7
Priemerný vek obyvateľstva	42,8		
		Mestská časť s najväčším katastrom	
Obyvateľstvo k 31. 12. 2022	226 212	Sever	54,6 km <sup>2</sup>
v tom:		Mestská časť s najmenším katastrom	
muži	108 133	Džungľa	0,5 km <sup>2</sup>
ženy	118 079		
Štruktúra obyvateľstva podľa pohlavia (%)		Poloha	
muži	47,8	48°43' severnej zemepisnej šírky	
ženy	52,2	21°15' východnej zemepisnej dĺžky	
Počet okresov	4		
Počet katastrálnych území	29	Výška v metroch nad morom	
Počet parciel registra C	138 029	stred	255
Počet domov		maximálna	819
so súpisným číslom	37 688	minimálna	177

Zdroj: DATAcube. [pl5001rr], [om7005rr], [om7010rr], [om7012r], [om7015rr], ÚGKKSR - Štatistická ročenka o pôdnom fonde v SR

## Vybrané meteorologické údaje

Ukazovateľ	Rok		
	2020	2021	2022
Teplota (°C)			
priemerná ročná	10,7	9,9	11,0
maximálna	32,3	34,8	37,0
nameraná dňa	8. 8.	24. 6.	23. 7.
minimálna	-10,1	-16,4	-13,5
nameraná dňa	8. 1.	13. 2.	21. 1.
Zrážky (mm)			
ročný úhrn	643,3	622,6	508,4
Vlhkosť vzduchu (%)			
relatívna priemerná ročná	73	73	67
Ročná suma slnečného svitu v hodinách	1 922	2 016	2 055
Prevládajúci smer vetra	severný	severný	severný

Klimatické podmienky sú ovplyvnené kontinentálnym charakterom podnebia, klíma v regióne je teplá a mierne suchá. Priemerná ročná teplota vzduchu sa pohybuje v rozpätí od 7,2 do 11,3 °C.

Rok 2022 bol v Košiciach štvrtý najteplejší v histórii meraní od roku 1901.

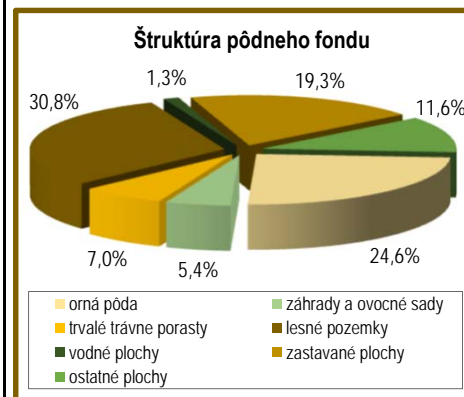
Zrážkovo bol rok 2022 podnormálny. Maximálny denný úhrn zrážok bol nameraný dňa 9. júna 2022, kedy dosiahol 34,9 mm.

Počet dní v roku	Rok		
	2020	2021	2022
jasných	49	45	38
zamračených	98	99	90
tropických (Tmax ≥ 30 °C)	12	27	35
letných (Tmax ≥ 25 °C)	77	75	88
mrazových (Tmin < 0 °C)	89	117	101
ľadových (Tmax < 0 °C)	12	17	15

Zdroj: Slovenský hydrometeorologický ústav, meteorologická stanica Košice - letisko

## Pôdny fond

Druh pôdy	Košice spolu	v tom okres			
		Košice I	Košice II	Košice III	Košice IV
Celková výmera pôdy (ha)	24 373,7	8 545,9	8 054,3	1 683,2	6 090,4
v tom:					
poľnohospodárska pôda	9 008,9	1 503,3	3 843,6	373,3	3 288,7
v tom:					
orná pôda	5 996,3	304,6	2 839,7	182,1	2 669,9
vinice	0,3	0,0	0,0	0,0	0,3
záhrady	1 199,9	389,9	350,5	119,2	340,3
ovocné sady	114,9	28,8	30,3	0,9	54,9
trvalé trávne porasty	1 697,5	779,9	623,2	71,0	223,4
nepoľnohospo- dárska pôda	15 364,9	7 042,6	4 210,6	1 309,9	2 801,7
v tom:					
lesné pozemky	7 505,5	5 154,4	1 140,9	924,3	285,9
vodné plochy	312,2	65,6	58,4	1,3	186,9
zastavané plochy a nádvoría	4 710,0	1 036,9	1 971,0	293,3	1 408,8
ostatné plochy	2 837,3	785,7	1 040,4	91,0	920,1



	%
Poľnohospodárska pôda	37,0
orná pôda	24,6
záhrady	4,9
ovocné sady	0,5
trvalé trávne porasty	7,0
Nepoľnohospodárska pôda	63,0
lesné pozemky	30,8
vodné plochy	1,3
zastavané plochy a nádvoría	19,3
ostatné plochy	11,6

## Pôdny fond v mestských častiach

Mestská časť	Celková výmera k 1. 1. 2023 (ha)								
	spolu	poľno- hospodár. pôda	orná pôda	z toho záhrady	trvalé tráv. porasty	nepoľno- hospodár. pôda	lesné pozemky	z toho vodné plochy	zastavané plochy
Džungľa	47,2	7,1	1,4	5,7	-	40,1	-	1,6	32,4
Kavečany	1 049,6	616,2	45,9	47,5	522,8	433,4	47,7	1,1	47,0
Sever	5 461,6	715,5	211,9	264,0	238,1	4 746,2	4 057,3	38,6	364,3
Sídl. Ťahanovce	825,7	48,5	0,5	11,0	9,9	777,2	566,3	0,6	146,2
Staré Mesto	434,2	13,3	1,3	12,0	-	420,9	-	12,5	347,0
Ťahanovce	727,5	102,6	43,6	49,8	9,2	624,8	483,2	11,1	100,1
Lorinčík	296,9	182,2	145,6	24,3	7,5	114,7	63,7	1,0	18,8
Luník IX	106,6	69,4	62,0	-	7,4	37,3	0,1	2,7	20,1
Myslava	701,2	225,5	112,8	68,1	44,6	475,7	370,2	8,7	65,0
Pereš	133,4	94,0	3,5	89,4	1,1	39,4	-	-	37,1
Poľov	1 295,9	986,4	751,9	33,2	177,9	309,5	93,1	14,5	143,4
Sídlisko KVP	178,7	19,4	18,2	-	1,2	159,3	-	-	96,2
Šaca	4 787,6	2 207,5	1 727,1	114,8	363,5	2 580,2	613,8	29,4	1 260,4
Západ	553,9	59,4	18,7	20,7	20,0	494,6	-	2,1	330,0
Darg. hrdinov	1 107,6	90,9	0,1	45,3	44,6	1 016,7	741,6	1,2	194,0
Košická N. Ves	575,6	282,3	182,0	73,9	26,4	293,3	182,7	0,2	99,3
Barca	1 815,3	1 187,0	1 094,0	58,2	15,3	628,3	-	20,4	296,6
Juh	974,2	120,6	72,0	27,4	18,8	853,6	-	18,2	636,6
Krásna	2 006,3	1 242,2	999,0	91,2	134,4	764,1	243,4	92,7	171,2
Nad jazerom	365,1	38,7	26,3	7,0	3,2	326,4	-	37,5	179,0
Šebastovce	510,2	453,2	401,9	13,3	38,1	57,0	-	2,0	46,6
Vyšné Opátske	419,3	247,0	76,7	143,3	13,7	172,3	42,4	16,2	78,9



## Demografický vývoj

Ukazovateľ	2015	2016	2017	2018	2019	2020	2021	2022
Obyvateľstvo k 31. 12.	239 200	239 141	239 095	238 757	238 593	238 138	227 458	226 212
z toho ženy	124 530	124 467	124 474	124 311	124 262	123 970	118 741	118 079
Stredný stav obyvateľstva <sup>1)</sup>	239 332	239 171	239 118	238 926	238 675	238 366	228 249	226 835
z toho ženy	124 602	124 499	124 471	124 393	124 287	124 116	119 137	118 410
Živonarodení	2 206	2 336	2 351	2 277	2 270	2 273	2 155	2 059
na 1 000 obyvateľov	9,22	9,77	9,83	9,54	9,51	9,54	9,47	9,08
Zomretí	2 081	2 006	2 048	2 096	2 155	2 420	3 173	2 369
na 1 000 obyvateľov	8,70	8,39	8,57	8,78	9,03	10,16	13,95	10,45
Zomretí do 1 roka	11	18	17	11	10	16	11	11
na 1 000 živonarodených	4,99	7,71	7,23	4,83	4,41	7,04	5,10	5,34
Zomretí do 28 dní	9	11	14	4	4	10	8	7
na 1 000 živonarodených	4,08	4,71	5,95	1,76	1,76	4,40	3,71	3,40
Prirodzený prírastok (-úbytok)	125	330	303	181	115	-147	-1 018	-310
na 1 000 obyvateľov	0,52	1,38	1,27	0,76	0,48	-0,62	-4,48	-1,37
Celkový prírastok (-úbytok)	-264	-59	-46	-338	-164	-455	-1 582	-1 246
na 1 000 obyvateľov	-1,10	-0,25	-0,19	-1,42	-0,69	-1,91	-6,96	-5,50
Sobáše	1 276	1 240	1 370	1 345	1 218	934	1 028	1 177
na 1 000 obyvateľov	5,33	5,18	5,73	5,63	5,10	3,92	4,52	5,19
Rozvody	513	427	442	432	425	366	348	340
na 1 000 obyvateľov	2,14	1,79	1,85	1,81	1,78	1,54	1,53	1,50
Potraty	636	523	482	429	406	331	301	300
na 1 000 obyvateľov	2,66	2,19	2,02	1,80	1,70	1,39	1,32	1,32

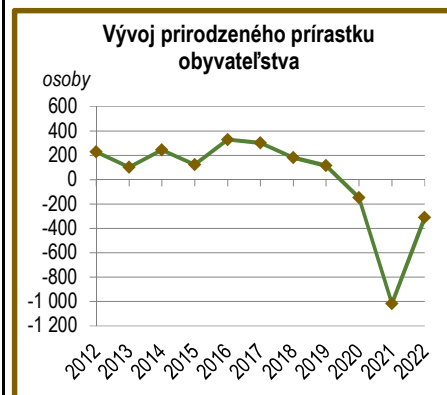
Zdroj: DATAcube. [om7009rr], [om7104rr]

1) od r. 2011 sa stredný stav obyvateľstva počíta ako aritmetický priemer počiatočného (1. 1.) a koncového (31. 12.) stavu obyvateľstva v referenčnom roku

## Počet a pohyb obyvateľstva

Ukazovateľ	Košice spolu	v tom okres			
		Košice I	Košice II	Košice III	Košice IV
Obyvateľstvo					
k 31. 12. 2022	226 212	63 408	78 739	27 723	56 342
z toho ženy	118 079	33 178	41 061	14 337	29 503
Živonarodení	2 059	546	807	256	450
na 1 000 obyvateľov	9,08	8,58	10,23	9,19	7,98
Zomretí	2 369	687	783	213	686
na 1 000 obyvateľov	10,45	10,79	9,93	7,65	12,17
Zomretí do 1 roka	11	1	7	1	2
do 28 dní	7	1	4	1	1
Prírodný prírastok					
(-úbytok) obyvateľstva	-310	-141	24	43	-236
na 1 000 obyvateľov	-1,37	-2,22	0,30	1,54	-4,19
Sobáše	1 177	393	395	143	246
Rozvody	340	112	111	38	79
Potraty	300	64	121	47	68
z toho umelo prer. teh.	82	19	31	11	21
Prisťahovaní	2 082	1 116	1 319	517	1 066
Vysťahovaní	3 018	1 471	1 638	761	1 084
Celkový prírastok					
(-úbytok) obyvateľstva	-1 246	-496	-295	-201	-254
na 1 000 obyvateľov	-5,50	-7,79	-3,74	-7,22	-4,51

Oproti predchádzajúcemu roku počet obyvateľov Košíc poklesol o 1 246 osôb. Migráciou ubudlo 936 osôb. Narodilo sa o 310 obyvateľov menej než ich zomrelo. Prírodný prírastok obyvateľstva oproti roku 2021 poklesol o 708 osôb, najmä dôsledkom nárastu počtu úmrtí. Počet sobášov medziročne vzrástol o 149 a počet rozvodov klesol o 8 prípadov. Počet potratov sa znížil o 1, pričom umelo prerušené tehotenstvá predstavovali 27,3 % ich počtu. Podiel žien tvoril 52,2 % obyvateľstva.



## Obyvateľstvo v mestských častiach

Mestská časť	Obyvateľ. k 31. 12. 2022	z toho ženy	Živo- narodení	Zomretí	Sobáše	Rozvody	Potraty	Migrač- né saldo	Celkový prírastok
Džungľa	765	385	10	4	2	-	3	-	6
Kavečany	1 361	696	15	18	7	3	2	28	25
Sever	18 690	9 864	149	276	109	40	15	-152	-279
Sídl. Ťahanovce	20 339	10 525	196	104	146	24	18	-309	-217
Staré Mesto	20 066	10 597	165	260	119	28	24	111	16
Ťahanovce	2 187	1 111	11	25	10	17	2	-33	-47
Lorinčík	1 097	553	19	6	5	1	5	92	105
Luník IX	7 129	3 569	132	40	20	5	17	-49	43
Myslava	2 671	1 376	20	21	9	-	2	57	56
Pereš	2 143	1 090	17	25	13	3	1	39	31
Poľov	1 186	600	8	9	5	1	2	15	14
Sídlisko KVP	21 839	11 235	195	136	124	31	31	-245	-186
Šaca	5 690	2 856	55	64	34	9	10	-2	-11
Západ	36 984	19 782	361	482	185	61	53	-226	-347
Darg. hrdinov	24 673	12 838	221	188	124	36	46	-353	-320
Košická Nová Ves	3 050	1 499	35	25	19	2	1	109	119
Barca	3 710	1 908	27	62	16	6	1	69	34
Juh	20 904	11 209	169	319	79	30	24	-31	-181
Krásna	6 107	3 060	60	32	28	11	3	69	97
Nad jazerom	22 112	11 570	164	240	110	26	33	-188	-264
Šebastovce	775	401	4	5	2	1	1	-2	-3
Vyšné Opátske	2 734	1 355	26	28	11	5	6	65	63

Zdroj: DATAcube. [om7101rr], [om7103rr]

## Obyvateľstvo v mestských častiach - relatívne ukazovatele

Mestská časť	Podiel žien v %	Živo- narodení	Zomretí	Prirodzený prírastok	Migračné saldo	Celkový prírastok
na 1 000 obyvateľov						
Džungľa	50,3	13,14	5,26	7,88	-	7,88
Kavečany	51,1	11,12	13,34	-2,22	20,76	18,53
Sever	52,8	7,92	14,67	-6,75	-8,08	-14,83
Sídl. Ťahanovce	51,7	9,58	5,08	4,50	-15,10	-10,61
Staré Mesto	52,8	8,23	12,97	-4,74	5,54	0,80
Ťahanovce	50,8	4,95	11,25	-6,30	-14,85	-21,15
Lorinčík	50,4	18,08	5,71	12,37	87,54	99,91
Luník IX	50,1	18,57	5,63	12,95	-6,90	6,05
Myslava	51,5	7,53	7,91	-0,38	21,47	21,09
Pereš	50,9	8,08	11,89	-3,80	18,55	14,74
Poľov	50,6	6,74	7,58	-0,84	12,64	11,79
Sídlisko KVP	51,4	8,89	6,20	2,69	-11,17	-8,48
Šaca	50,2	9,66	11,24	-1,58	-0,35	-1,93
Západ	53,5	9,72	12,98	-3,26	-6,09	-9,35
Darg. hrdinov	52,0	8,89	7,56	1,33	-14,20	-12,87
Košická Nová Ves	49,1	11,67	8,34	3,34	36,36	39,69
Barca	51,4	7,28	16,72	-9,44	18,61	9,17
Juh	53,6	8,08	15,25	-7,17	-1,48	-8,65
Krásna	50,1	9,91	5,29	4,63	11,40	16,03
Nad jazerom	52,3	7,39	10,81	-3,42	-8,47	-11,90
Šebastovce	51,7	5,10	6,37	-1,27	-2,55	-3,82
Vyšné Opátske	49,6	9,60	10,34	-0,74	23,99	23,26

## Národnostná štruktúra obyvateľstva

Národnosť	Košice spolu	v tom okres				Národnosť	%
		Košice I	Košice II	Košice III	Košice IV		
Spolu	226 212	63 408	78 739	27 723	56 342	Slovenská	84,32
Slovenská	190 752	54 090	64 097	23 955	48 610	Česká	0,61
Česká	1 376	417	516	134	309	Maďarská	2,41
Moravská	37	10	17	2	8	Rómska	1,77
Sliezska	4	2	-	1	1	Rusínska	0,50
Maďarská	5 461	1 712	1 695	560	1 494	Ukrajinská	0,40
Rómska	4 013	271	3 211	163	368	Nemecká	0,08
Poľská	155	45	53	17	40	Iná a nezistená	9,91
Nemecká	175	71	49	17	38		
Rusínska	1 128	349	386	153	240		
Ukrajinská	895	358	249	95	193		
Ruská	168	47	58	21	42		
Židovská	57	31	7	6	13		
Grécka	20	7	9	2	2		
Bulharská	55	20	19	5	11		
Rumunská	38	17	13	2	6		
Rakúska	18	5	6	1	6		
Vietnamská	369	17	266	6	80		
Iná a nezistená	21 491	5 939	8 088	2 583	4 881		

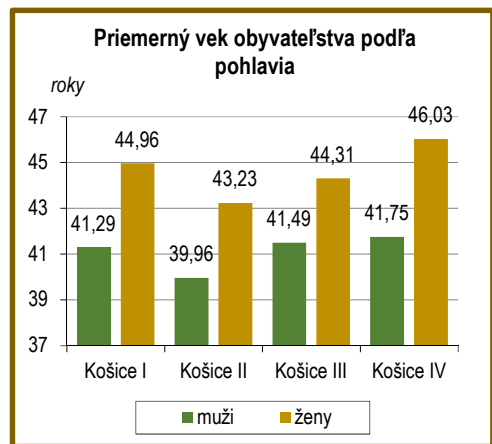


## Národnostná štruktúra v mestských častiach

Mestská časť	Obyvateľstvo k 31. 12. 2022	z toho národnosť						
		slovenská	česká	maďarská	rómska	nemecká	rusínska	ukrajinská
Džungľa	765	694	2	2	2	-	2	1
Kavečany	1 361	1 329	-	4	8	-	4	1
Sever	18 690	16 093	134	549	60	29	89	63
Sídl. Ťahanovce	20 339	17 935	113	385	82	8	122	175
Staré Mesto	20 066	16 146	161	752	102	34	128	107
Ťahanovce	2 187	1 893	7	20	17	-	4	11
Lorinčík	1 097	1 046	5	21	-	1	1	2
Luník IX	7 129	1 476	2	-	2 977	-	2	1
Myslava	2 671	2 481	18	27	3	1	8	3
Pereš	2 143	1 954	14	63	-	5	9	4
Poľov	1 186	1 150	3	2	1	-	2	1
Sídlisko KVP	21 839	19 257	110	561	19	14	130	74
Šaca	5 690	4 702	16	60	107	1	26	19
Západ	36 984	32 031	348	961	104	27	208	145
Darg. hrdinov	24 673	21 283	123	522	91	15	137	88
Košická Nová Ves	3 050	2 672	11	38	72	2	16	7
Barca	3 710	3 469	16	52	1	2	6	5
Juh	20 904	17 595	147	782	134	21	112	91
Krásna	6 107	5 060	19	82	169	4	7	7
Nad jazerom	22 112	19 271	111	523	59	10	96	75
Šebastovce	775	722	4	3	-	-	4	-
Vyšné Opátske	2 734	2 493	12	52	5	1	15	15

## Veková štruktúra obyvateľstva

Vek, veková skupina k 31. 12. 2022	Košice spolu	v tom okres			
		Košice I	Košice II	Košice III	Košice IV
Spolu	226 212	63 408	78 739	27 723	56 342
0	2 059	541	814	248	456
1 - 4	8 851	2 368	3 491	1 025	1 967
5 - 9	11 225	2 944	4 166	1 365	2 750
10 - 14	11 293	2 898	4 085	1 460	2 850
15 - 19	10 493	2 771	3 793	1 245	2 684
20 - 24	10 455	2 901	3 836	1 130	2 588
25 - 29	12 603	3 775	4 615	1 350	2 863
30 - 34	16 605	5 325	5 941	1 777	3 562
35 - 39	17 700	4 754	7 000	2 131	3 815
40 - 44	17 759	4 542	5 595	3 135	4 487
45 - 49	19 015	4 952	5 679	2 457	5 927
50 - 54	15 447	4 849	5 064	1 392	4 142
55 - 59	14 581	5 278	5 372	1 155	2 776
60 - 64	13 833	3 993	5 762	1 554	2 524
65 - 69	14 334	3 489	4 444	3 090	3 311
70 - 74	12 702	2 912	3 205	2 072	4 513
75 - 79	8 268	2 124	2 665	658	2 821
80 - 84	5 139	1 534	2 005	275	1 325
85 - 89	2 424	857	844	118	605
90 - 94	982	412	280	52	238
95+	444	189	83	34	138



Vek	Počet	%
Predproduktívny (0 - 14)	33 428	14,8
Produktívny (15 - 64)	148 491	65,6
Poproduktívny (65+)	44 293	19,6
Priemerný vek	42,83	
muži	40,96	
ženy	44,55	

## Vývoj vekovej štruktúry a priemerného veku

Mesto, okres	2015	2016	2017	2018	2019	2020	2021	2022
<i>Obyvateľstvo vo veku predproduktívnom (0 - 14)</i>								
Košice	34 277	34 332	34 533	34 422	34 342	34 278	33 832	33 428
Košice I	9 027	9 064	9 120	9 036	9 025	9 057	8 834	8 751
Košice II	12 411	12 387	12 512	12 610	12 695	12 706	12 663	12 556
Košice III	4 151	4 173	4 198	4 171	4 121	4 061	4 179	4 098
Košice IV	8 688	8 708	8 703	8 605	8 501	8 454	8 156	8 023
<i>produktívnom (15 - 64)</i>								
Košice	168 522	166 797	164 814	163 035	161 497	159 989	150 228	148 491
Košice I	48 512	48 416	48 028	47 433	47 101	46 768	43 646	43 140
Košice II	58 316	57 789	57 406	57 026	56 580	56 160	53 262	52 657
Košice III	22 068	21 390	20 639	20 072	19 418	18 811	17 812	17 326
Košice IV	39 626	39 202	38 741	38 504	38 398	38 250	35 508	35 368
<i>poproduktívnom (65+)</i>								
Košice	36 401	38 012	39 748	41 300	42 754	43 871	43 398	44 293
Košice I	10 198	10 470	10 760	11 073	11 358	11 596	11 424	11 517
Košice II	11 690	12 049	12 337	12 660	13 004	13 250	13 109	13 526
Košice III	3 007	3 416	4 023	4 567	5 148	5 663	5 933	6 299
Košice IV	11 506	12 077	12 628	13 000	13 244	13 362	12 932	12 951
<i>Priemerný vek obyvateľstva (roky)</i>								
Košice	40,90	41,21	41,51	41,83	42,13	42,39	42,54	42,83
Košice I	41,13	41,44	41,72	42,09	42,36	42,61	42,93	43,21
Košice II	40,03	40,37	40,65	40,91	41,17	41,41	41,42	41,67
Košice III	40,51	40,88	41,26	41,65	42,09	42,50	42,50	42,95
Košice IV	42,02	42,26	42,58	42,87	43,19	43,45	43,70	43,99

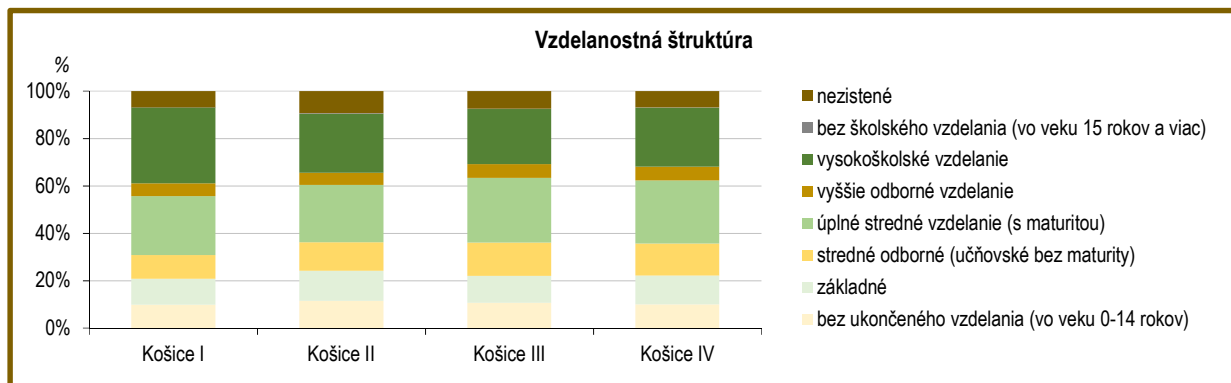


## Veková štruktúra v mestských častiach

Mestská časť	Počet obyvateľov vo veku			Štruktúra v %			Priemerný vek
	0 - 14	15 - 64	65+	0 - 14	15 - 64	65+	
Džungľa	188	494	83	24,58	64,58	10,85	34,42
Kavečany	216	917	228	15,87	67,38	16,75	41,07
Sever	2 619	11 906	4 165	14,01	63,70	22,28	44,70
Sídlisko Ťahanovce	2 721	15 818	1 800	13,38	77,77	8,85	40,21
Staré Mesto	2 669	12 441	4 956	13,30	62,00	24,70	45,74
Ťahanovce	338	1 564	285	15,45	71,51	13,03	39,55
Lorinčík	261	727	109	23,79	66,27	9,94	35,38
Luník IX	2 084	4 864	181	29,23	68,23	2,54	26,56
Myslava	451	1 750	470	16,89	65,52	17,60	42,23
Pereš	346	1 447	350	16,15	67,52	16,33	41,75
Poľov	204	791	191	17,20	66,69	16,10	40,36
Sídlisko KVP	3 158	15 484	3 197	14,46	70,90	14,64	42,42
Šaca	926	4 071	693	16,27	71,55	12,18	38,48
Západ	5 126	23 523	8 335	13,86	63,60	22,54	44,80
Dargovských hrdinov	3 579	15 329	5 765	14,51	62,13	23,37	43,25
Košická Nová Ves	519	1 997	534	17,02	65,48	17,51	40,52
Barca	565	2 436	709	15,23	65,66	19,11	42,99
Juh	2 589	12 393	5 922	12,39	59,29	28,33	46,94
Krásna	1 280	4 067	760	20,96	66,60	12,44	37,20
Nad jazerom	2 932	14 149	5 031	13,26	63,99	22,75	43,91
Šebastovce	132	528	115	17,03	68,13	14,84	39,95
Vyšné Opátske	525	1 795	414	19,20	65,65	15,14	39,71

## Vzdelanostná štruktúra obyvateľstva

Najvyššie ukončené vzdelanie	Košice		v tom okres			
	spolu	v %	Košice I	Košice II	Košice III	Košice IV
Spolu	229 040	100,0	64 453	79 437	28 135	57 015
bez ukončeného vzdelania (osoby vo veku 0-14 rokov)	24 166	10,6	6 381	9 129	2 989	5 667
základné	27 254	11,9	7 000	10 065	3 211	6 978
stredné odborné (učňovské bez maturity)	27 686	12,1	6 500	9 569	3 944	7 673
úplné stredné (s maturitou)	58 065	25,4	15 993	19 177	7 672	15 223
vyššie odborné	12 472	5,4	3 449	4 116	1 631	3 276
vysokoškolské	61 071	26,7	20 636	19 746	6 552	14 137
bez školského vzdelania (osoby vo veku 15 rokov a viac)	418	0,2	65	197	36	120
nezistené	17 908	7,8	4 429	7 438	2 100	3 941



## Náboženské vyznanie obyvateľstva

Náboženské vyznanie	Košice		v tom okres			
	spolu	v %	Košice I	Košice II	Košice III	Košice IV
Spolu	229 040	100,00	64 453	79 437	28 135	57 015
v tom						
Rímskokatolícka cirkev	101 870	44,48	27 507	34 817	12 801	26 745
Evanjelická cirkev augsburského vyznania	7 510	3,28	2 395	2 404	921	1 790
Gréckokatolícka cirkev	15 186	6,63	4 034	5 163	2 095	3 894
Reformovaná kresťanská cirkev	4 504	1,97	1 259	1 457	521	1 267
Pravoslávna cirkev	2 979	1,30	971	1 024	341	643
Náboženská spoločnosť Jehovovi svedkovia	766	0,33	185	272	83	226
Evanjelická cirkev metodistická	106	0,05	23	40	17	26
Kresťanské zbory	451	0,20	111	203	53	84
Apoštolská cirkev	764	0,33	174	352	89	149
Bratská jednota baptistov	252	0,11	75	109	22	46
Cirkev bratská	133	0,06	30	61	9	33
Cirkev adventistov siedmeho dňa	197	0,09	46	79	30	42
Židovská obec	239	0,10	109	53	10	67
Budhizmus	375	0,16	124	123	26	102
Islam	226	0,10	71	74	36	45
ad hoc hnutia	774	0,34	245	236	103	190
ostatné	1 663	0,73	502	538	189	434
nezistené	26 110	11,40	6 740	10 666	2 972	5 732
Bez náboženského vyznania	64 935	28,35	19 852	21 766	7 817	15 500

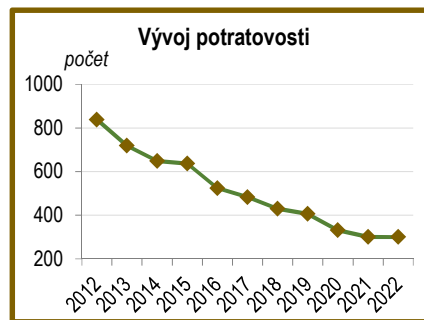
Zdroj: Sčítanie obyvateľov, domov a bytov 2021

## Pôrodnosť

Ukazovateľ	Košice spolu	v tom okres				<i>Matky - živorodičky podľa veku</i>	Počet	%
		Košice I	Košice II	Košice III	Košice IV			
Narodení spolu	2 068	548	811	257	452	do 14 rokov	2	0,10
na 1 000 obyvateľov	9,12	8,61	10,28	9,24	8,00	15 - 19	83	4,03
v tom:						20 - 24	215	10,44
muži	1 094	281	428	136	249	25 - 29	539	26,18
ženy	974	267	383	121	203	30 - 34	738	35,84
z toho:						35 - 39	389	18,89
v manželstve	1 328	380	484	171	293	40 - 44	89	4,32
mimo manželstva	740	168	327	86	159	45 - 49	4	0,19
v %	35,8	30,7	40,3	33,5	35,2	50 a viac rokov	-	-
do 2 500 g	147	35	59	21	32	15 - 49	2 057	99,90
Mŕtvonarodení	9	2	4	1	2	Priemerný vek		
Živonarodení	2 059	546	807	256	450	živorodičky	30,9	
na 1 000 obyvateľov	9,08	8,58	10,23	9,20	7,97	prvorodičky	29,5	
v tom:						<i>Poradie</i>	Počet	%
muži	1 088	280	425	136	247	<i>živonarodených detí</i>		
ženy	971	266	382	120	203	1.	941	45,7
z toho:						2.	746	36,2
v manželstve	1 325	380	483	170	292	3.	210	10,2
mimo manželstva	734	166	324	86	158	4.	71	3,4
do 2 500 g	141	33	55	21	32	5.+	91	4,4

## Potratovosť

Ukazovateľ	Košice spolu	v tom okres				Potraty podľa veku ženy	Počet
		Košice I	Košice II	Košice III	Košice IV		
Potraty spolu	300	64	121	47	68	do 14 rokov	2
v tom:						15 - 19	10
samovoľné	218	45	90	36	47	20 - 24	24
umelé prerušenie teh.	82	19	31	11	21	25 - 29	77
v tom:						30 - 34	82
do 8. týždňa	37	11	12	5	9	35 - 39	62
9. - 12. týždeň	24	3	11	4	6	40 - 44	38
13. - 24. týždeň	10	3	3	1	3	45 - 49	5
mimomaternicové						50 a viac rokov	-
tehotenstvo	10	1	5	1	3	15 - 49	298
iný	1	1	-	-	-	Priemerný vek ženy	32,2
na 100 narodených	3,97	3,47	3,82	4,28	4,65		
Potraty							
na 1 000 obyvateľov	1,32	1,01	1,53	1,69	1,20		
na 1 000 žien vo							
fertilnom veku (15 - 49 r.)	5,75	4,40	6,62	7,18	5,30		
na 100 narodených	14,51	11,68	14,92	18,29	15,04		
na 100 živonarodených	14,57	11,72	14,99	18,36	15,11		



Zdroj: DATAcube. [om7019rr], [om7032rr], [om7033rr]

## Úmrtnosť

Príčiny úmrtí	Zomretí	v tom		Zomretí vo veku	Spolu	Muži	Ženy
	spolu	muži	ženy	do 1 roka	11	5	6
Spolu	2 369	1 217	1 152	1 - 4	2	2	-
z toho				5 - 9	5	2	3
Infekčné a parazitárne choroby	82	31	51	10 - 14	1	1	-
Nádory	503	267	236	15 - 19	4	2	2
Choroby krvi a krvotvorných orgánov a poruchy imunitných mechanizmov	9	-	9	20 - 24	4	3	1
Choroby žliaz s vnútorným vylučovaním	30	15	15	25 - 29	10	8	2
Duševné choroby a poruchy správania	3	1	2	30 - 34	10	10	-
Choroby nervového systému	40	23	17	35 - 39	22	16	6
Choroby oka a jeho adnexov	-	-	-	40 - 44	37	26	11
Choroby ucha a hlávkového výbežku	-	-	-	45 - 49	49	31	18
Choroby obehovej sústavy	963	461	502	50 - 54	72	46	26
Choroby dýchacej sústavy	268	139	129	55 - 59	98	67	31
Choroby tráviacej sústavy	162	100	62	60 - 64	156	104	52
Choroby kože a podkožného tkaniva	-	-	-	65 - 69	242	155	87
Choroby svalovej a kostrovej sústavy	4	1	3	70 - 74	353	209	144
Choroby močovej a pohlavnej sústavy	35	16	19	75 - 79	324	159	165
Ťarchavosť, pôrod a popôrodie	-	-	-	80 - 84	405	168	237
Choroby vznikajúce v perinatál. perióde	3	-	3	85 a viac	564	203	361
Vrodené chyby, deformácie a chromozómové anomálie	3	1	2	z toho v produk-			
Subj. a obj. príznaky inde nezatriedené	66	40	26	tívnom veku	462	313	149
Vonkajšie príčiny chorobnosti, úmrtnosti	119	81	38	Priemerný vek zomretých	74,35	71,20	77,67

## Veková štruktúra zomretých v mestských častiach

Mestská časť	Zomretí vo veku			Štruktúra zomretých vo veku (%)			Priemerný vek zomretých
	predproduk- tívnom	produk- tívnom	poproduk- tívnom	predproduk- tívnom	produk- tívnom	poproduk- tívnom	
Džungľa	-	2	2	-	50,0	50,0	70,8
Kavečany	-	7	11	-	38,9	61,1	70,3
Sever	1	43	232	0,4	15,6	84,1	78,0
Sídliisko Ťahanovce	-	49	55	-	47,1	52,9	66,6
Staré Mesto	1	42	217	0,4	16,2	83,5	77,3
Ťahanovce	1	4	20	4,0	16,0	80,0	75,5
Lorinčík	-	2	4	-	33,3	66,7	79,5
Luník IX	6	19	15	15,0	47,5	37,5	49,7
Myslava	-	3	18	-	14,3	85,7	79,8
Pereš	-	4	21	-	16,0	84,0	76,0
Poľov	-	1	8	-	11,1	88,9	81,2
Sídliisko KVP	1	19	44	1,6	29,7	68,8	71,2
Šaca	3	39	94	2,2	28,7	69,1	70,2
Západ	-	75	407	-	15,6	84,4	76,9
Dargovských hrdinov	3	38	147	1,6	20,2	78,2	69,5
Košická Nová Ves	-	4	21	-	16,0	84,0	75,0
Barca	-	4	58	-	6,5	93,5	80,1
Juh	1	52	266	0,3	16,3	83,4	75,7
Krásna	1	4	27	3,1	12,5	84,4	75,2
Nad jazerom	1	40	199	0,4	16,7	82,9	72,6
Šebastovce	-	3	2	-	60,0	40,0	67,3
Vyšné Opátske	-	8	20	-	28,6	71,4	70,6

## Uzavreté manželstvá

Ukazovateľ	Ženích	Nevesta
Sobáše spolu (trvalý pobyt v Košiciach)	1 177	1 170
v tom vo veku:		
do 19 rokov	3	7
20 - 24	51	104
25 - 29	262	386
30 - 34	328	313
35 - 39	212	132
40 - 44	101	85
45 - 49	84	59
50 a viac	136	84
Priemerný vek	36,7	33,8
Rodinný stav snúbencov		
slobodní (-né)	965	957
rozvedení (-né)	205	206
ovdovení (-né)	7	7
Štruktúra v %:		
slobodní (-né)	81,99	81,79
rozvedení (-né)	17,42	17,61
ovdovení (-né)	0,59	0,60



### Rodinný stav

#### ženícha

Spolu	975
slobodný	871
rozvedený	99
vdovec	5

### Rodinný stav nevesty

	slobodná	rozvedená	vdova
Spolu	975	196	6
slobodný	871	91	3
rozvedený	99	103	3
vdovec	5	2	-

### Rodinný stav

#### nevesty

Spolu	956
slobodná	853
rozvedená	100
vdova	3

### Rodinný stav ženícha

	slobodný	rozvedený	vdovec
Spolu	956	207	7
slobodná	853	99	5
rozvedená	100	104	2
vdova	3	4	-



## Rozvedené manželstvá

### Príčina rozvratu manželstva

	Na strane	
	muža	ženy
Spolu	340	340
v tom:		
neuvážené uzavretie manželstva	1	1
alkoholizmus	9	9
nevera	27	22
nezáujem o rodinu (vrátane ukončenia spolužitia)	5	1
zlé zaobchádzanie, odsúdenie pre trestný čin	3	-
rozdielnosť pováh, názorov a záujmov	247	247
zdravotné dôvody, vrátane neplodnosti	2	1
sexuálne nezhody	2	2
ostatné príčiny	37	39
súd nezistil zavinenie	7	18
Rozvedené manželstvá podľa počtu maloletých detí spolu		177
v tom:		
1 dieťa		111
2 deti		58
3 a viac detí		8
Priemerný počet maloletých detí v rozvedených manželstvách		1,4



Ukončené rozvodové konanie	355
v tom návrh podal: muž	145
žena	210
v tom:	
rozvedené manželstvá	340
návrh zamietnutý	-
návrh vzatý späť	13
výsledok konania - iné rozhodnutie	2
manželstvo vyhlásené za neplatné	-
Priemerná dĺžka trvania rozvedeného manželstva v rokoch	16,2
Rozvedené manželstvá do 1 roka	4
Rozvody na 100 sobášov	28,89

## Sťahovanie obyvateľstva

Ukazovateľ	Košice spolu	v tom okres			
		Košice I	Košice II	Košice III	Košice IV
Objem sťahovania - miesto bydliska					
zmenené v rámci SR	2 676	243	294	24	179
z toho ženy	1 339	119	154	12	94
Priťahovaní spolu	2 082	1 116	1 319	517	1 066
z toho ženy	1 108	571	682	273	542
v tom:					
zo Slovenskej republiky	1 845	1 038	1 234	489	1 020
z toho ženy	994	532	639	259	524
zo zahraničia	237	78	85	28	46
z toho ženy	114	39	43	14	18
Vysťahovaní spolu	3 018	1 471	1 638	761	1 084
z toho ženy	1 589	762	835	401	551
v tom:					
do Slovenskej republiky	2 807	1 387	1 568	745	1 043
z toho ženy	1 474	715	797	395	527
do zahraničia	211	84	70	16	41
z toho ženy	115	47	38	6	24
Saldo migrácie	-936	-355	-319	-244	-18
z toho ženy	-481	-191	-153	-128	-9

Zdroj: DATAcube. [om7046rr]

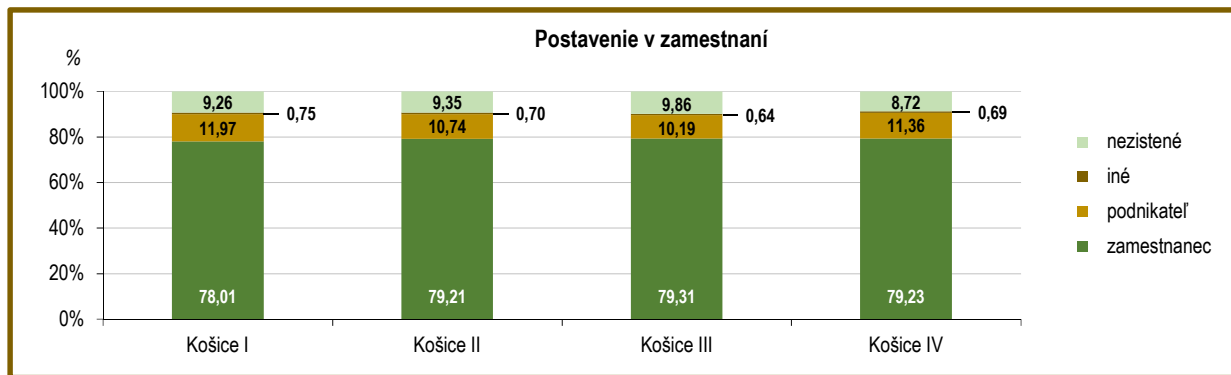
## ***Ekonomická aktivita obyvateľstva***

Ukazovateľ	Košice spolu	Košice I	v tom okres		
			Košice II	Košice III	Košice IV
Obyvateľstvo spolu	229 040	64 453	79 437	28 135	57 015
v tom:					
pracujúci (okrem dôchodcov)	90 448	27 184	30 722	10 662	21 880
pracujúci dôchodca	12 802	3 794	3 896	1 935	3 177
osoba na materskej dovolenke	880	263	318	103	196
osoba na rodičovskej dovolenke	2 382	702	825	292	563
nezamestnaný	7 722	2 266	2 993	829	1 634
žiak strednej školy	6 909	1 998	2 190	813	1 908
študent vysokej školy	4 425	1 461	1 413	475	1 076
osoba v domácnosti	11 677	3 285	4 372	1 410	2 610
dôchodca	44 609	11 445	14 296	5 868	13 000
príjemca kapitálových príjmov	492	177	148	41	126
žiak základnej školy	19 846	5 107	7 190	2 515	5 034
dieťa do začatia povinnej školskej dochádzky	15 170	4 016	5 873	1 815	3 466
iná	392	91	186	42	73
nezistené	11 286	2 664	5 015	1 335	2 272

Zdroj: Sčítanie obyvateľov, domov a bytov 2021

## Postavenie v zamestnaní

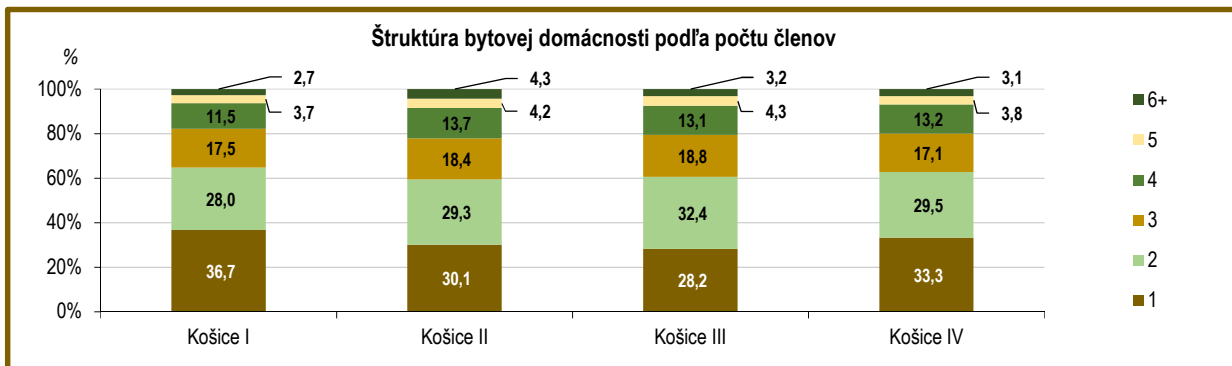
Ukazovateľ	Košice spolu	Košice I	v tom okres		
			Košice II	Košice III	Košice IV
Obyvateľstvo spolu	106 512	31 943	35 761	12 992	25 816
v tom:					
zamestnanec	84 003	24 919	28 326	10 304	20 454
v %	78,87	78,01	79,21	79,31	79,23
podnikateľ	11 923	3 825	3 841	1 324	2 933
v %	11,19	11,97	10,74	10,19	11,36
iné	751	240	249	83	179
v %	0,71	0,75	0,70	0,64	0,69
nezistené	9 835	2 959	3 345	1 281	2 250
v %	9,23	9,26	9,35	9,86	8,72



Zdroj: Sčítanie obyvateľov, domov a bytov 2021

## Bytové domácnosti

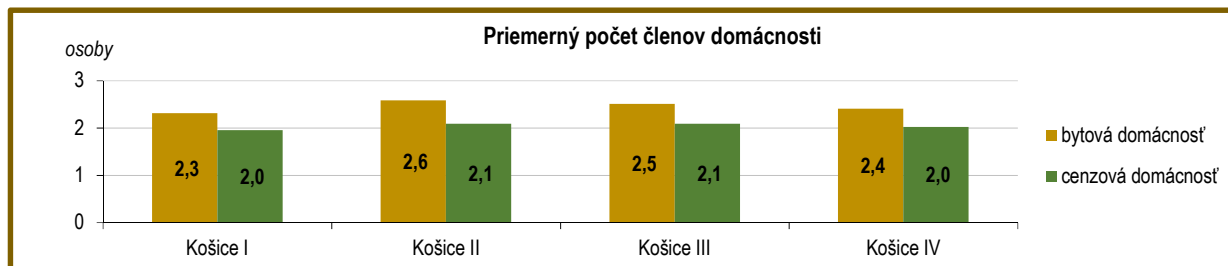
Domácnosti	Košice spolu	v tom okres			
		Košice I	Košice II	Košice III	Košice IV
Bytové	86 041	25 515	28 193	10 313	22 020
s 1 cenзовou domácnosťou	73 160	22 178	23 242	8 753	18 987
s 2 cenзовými domácnosťami	10 379	2 807	3 695	1 321	2 556
s 3 a viac cenзовými domácnosťami	2 502	530	1 256	239	477
v tom podľa počtu členov					
1	28 087	9 365	8 480	2 908	7 334
2	25 241	7 142	8 259	3 344	6 496
3	15 355	4 454	5 196	1 934	3 771
4	11 061	2 930	3 871	1 350	2 910
5	3 378	939	1 170	443	826
6+	2 919	685	1 217	334	683



Zdroj: Sčítanie obyvateľov, domov a bytov 2021

## Cenzové domácnosti

Domácnosti	Košice spolu	v tom okres			
		Košice I	Košice II	Košice III	Košice IV
Cenzové	107 429	31 451	36 406	12 607	26 965
úplné rodinné (pozostávajúce z párov)	43 279	11 968	14 804	5 569	10 938
neúplné rodinné (domácnosti osamelých rodičov)	15 320	4 207	5 488	1 867	3 758
viacčlenné nerodinné	2 364	632	855	273	604
jednotlivcov	43 832	13 962	14 166	4 600	11 104
kolektívne a inštitucionálne domácnosti	112	51	25	7	29
nezistené	2 522	631	1 068	291	532
z toho podľa počtu členov					
1	43 832	13 962	14 166	4 600	11 104
2	31 101	8 620	10 647	4 003	7 831
3	16 636	4 748	5 738	2 083	4 067
4	10 608	2 788	3 665	1 345	2 810
5	1 857	508	694	207	448
6+	761	143	403	71	144



Zdroj: Sčítanie obyvateľov, domov a bytov 2021

## Rodinné cenové domácnosti

Domácnosti	Košice spolu	v tom okres			
		Košice I	Košice II	Košice III	Košice IV
Rodinné cenové	58 599	16 175	20 292	7 436	14 696
manželského páru					
so závislými deťmi	15 353	4 226	5 155	1 848	4 124
bez závislých detí	22 257	6 090	7 682	2 998	5 487
kohabitujúceho páru osôb opačného pohlavia					
so závislými deťmi	2 488	683	886	328	591
bez závislých detí	3 102	946	1 048	389	719
kohabitujúceho páru osôb rovnakého pohlavia					
so závislými deťmi	1	-	1	-	-
bez závislých detí	78	23	32	6	17
osamelých otcov					
so závislými deťmi	927	276	327	90,00	234,00
bez závislých detí	1 207	292	449	159,00	307,00
osamelých matiek					
so závislými deťmi	6 927	1 945	2 531	853,00	1 598,00
bez závislých detí	6 259	1 694	2 181	765,00	1 619,00
v tom podľa počtu závislých detí					
0	32 903	9 045	11 392	4 317	8 149
1	13 784	3 958	4 706	1 654	3 466
2	9 769	2 620	3 350	1 217	2 582
3	1 657	454	602	196	405
4	295	66	130	30	69
5+	191	32	112	22	25

## Zamestnanosť a mzdy

Ukazovateľ	Košice spolu	v tom okres			
		Košice I	Košice II	Košice III	Košice IV
Evidenčný počet zamest. osôb k 31. 12. 2022 (fyz. osoby)	105 149	50 754	29 087	1 328	23 980
z toho ženy	48 762	24 562	11 923	984	11 293
z nich zamestnanci na kratší pracovný čas	3 643	1 719	965	96	863
z toho ženy	2 220	974	627	69	550
v tom:					
zákonodarcovia, riadiaci pracovníci	6 484	3 482	1 629	53	1 320
špecialisti	26 264	14 491	5 850	469	5 454
technici a odborní pracovníci	14 696	7 359	3 911	155	3 271
administratívni pracovníci	6 889	4 054	1 176	86	1 573
pracovníci v službách a obchode	12 674	6 415	3 108	388	2 763
kvalifikovaní pracov. v poľnohosp., lesn. a rybárstve	357	92	27	18	220
kvalifikovaní pracovníci a remeselníci	8 370	1 981	4 100	36	2 253
operátori a montéri strojov a zariadení	8 672	1 557	5 036	10	2 069
pomocní a nekvalifikovaní pracovníci	5 740	2 570	1 658	76	1 436
príslušníci ozbrojených síl	24	24	-	-	-
neuvedené zamestnanie	14 978	8 729	2 590	37	3 622
Priemerná nominálna mesačná mzda					
v prepočte na fyzickú osobu (Eur)	1 576	1 518	1 713	1 257	1 552
ženy	1 391	1 362	1 465	1 209	1 392
Mzdy a náhrady miezd (tis. Eur)	1 911 793	889 378	571 330	18 851	432 234
z toho vyplatené ženám	777 647	382 105	201 422	13 452	180 668

Zdroj: DATAcube. [pr3114rr], [np3110rr]



## Zamestnanosť podľa ekonomickej činnosti

Ukazovateľ, SK NACE Rev. 2	Košice I	z toho ženy	Košice II	z toho ženy	Košice III	z toho ženy	Košice IV	z toho ženy
Priemerný evidenčný počet zamestnaných osôb (osoby)	48 816	23 375	27 795	11 456	1 249	927	23 206	10 818
v tom odvetvie ekonomickej činnosti:								
pôdohospodárstvo	D	D	D	D	-	-	-	-
ťažba a dobývanie	D	D	D	D	-	-	13	8
priemyselná výroba	2 350	786	10 285	1 497	29	5	3 481	1 145
dodávka elektriny, plynu, pary, vzduchu	1 260	410	67	13	D	D	182	74
dodávka vody, čistenie odpad. vôd	D	D	D	D	D	D	555	72
stavebníctvo	2 153	215	1 372	191	D	D	1 068	180
veľkoobchod a maloobchod, opr. mot. voz.	7 513	4 065	2 141	1 174	299	208	3 378	1 766
doprava a skladovanie	3 487	1 223	1 237	294	55	44	1 589	519
ubytovacie a stravovacie služby	2 644	1 373	474	339	D	D	539	311
informácie a komunikácia	6 113	1 924	671	220	19	6	2 154	577
finančné a poisťovacie činnosti	1 083	778	84	67	16	12	16	14
činnosti v oblasti nehnuteľností	500	272	260	201	D	D	824	199
odborné, vedecké a technické činnosti	4 276	2 327	1 283	797	34	23	770	181
administratívne a podporné služby	2 074	823	1 072	233	27	9	1 671	717
verejná správa a obrana; povinné								
sociálne zabezpečenie	4 089	1 639	1 314	826	104	83	618	436
vzdelávanie	5 100	3 420	2 867	2 335	426	366	2 241	1 825
zdravotníctvo a sociálna pomoc	2 441	1 901	3 769	3 058	D	D	4 045	2 748
umenie, zábava a rekreácia	1 627	1 013	D	D	D	D	D	D
ostatné činnosti	1 468	889	30	5	D	D	D	D

Zdroj: DATAcube. [pr3113rr]

D - údaj nie je možné publikovať pre jeho dôverný charakter

## Mzdy podľa ekonomickej činnosti

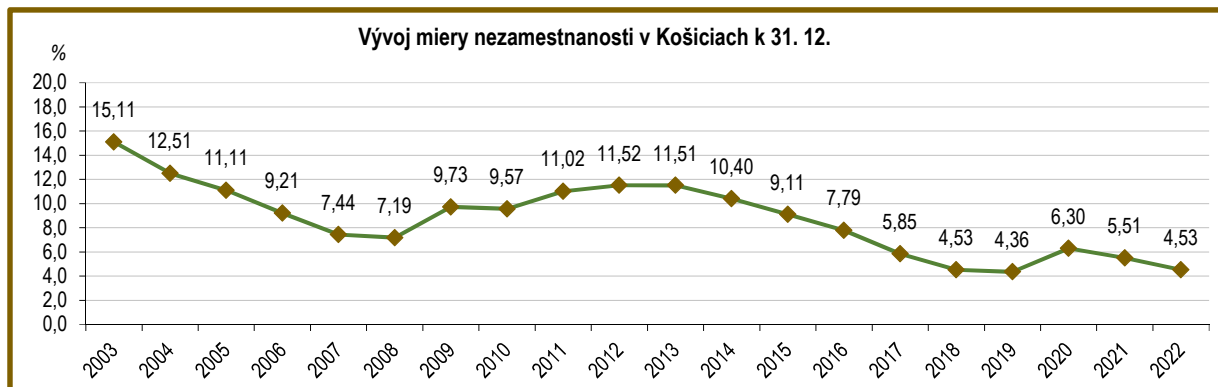
Ukazovateľ, SK NACE Rev. 2	Košice I	z toho ženy	Košice II	z toho ženy	Košice III	z toho ženy	Košice IV	z toho ženy
Priemerná nominálna mesačná mzda v prepočte na fyzické osoby (Eur)	1 518	1 362	1 713	1 465	1 257	1 209	1 552	1 392
v tom odvetvie ekonomickej činnosti:								
pôdohospodárstvo	D	D	D	D	-	-	-	-
ťažba a dobývanie	D	D	D	D	-	-	2 556	2 108
priemyselná výroba	1 365	1 089	2 215	2 036	1 375	1 489	1 321	1 175
dodávka elektriny, plynu, pary, vzduchu	1 956	1 732	1 371	1 866	D	D	2 273	2 009
dodávka vody, čistenie odpad. vôd	D	D	D	D	D	D	1 341	1 576
stavebníctvo	1 348	1 315	1 361	1 287	D	D	1 797	1 640
veľkoobchod a maloobchod, oprava mot. voz.	1 253	1 187	982	930	1 203	1 105	1 305	1 225
doprava a skladovanie	1 367	1 360	1 334	1 146	1 154	1 093	1 486	1 135
ubytovacie a stravovacie služby	881	820	858	878	D	D	1 056	984
informácie a komunikácia	2 110	1 872	1 409	1 338	2 217	2 556	2 260	1 756
finančné a poisťovacie činnosti	1 800	1 663	1 445	1 264	1 915	1 654	1 716	1 672
činnosti v oblasti nehnuteľností	1 258	1 168	1 015	966	D	D	1 106	1 058
odborné, vedecké a technické činnosti	1 551	1 376	1 309	1 265	1 958	1 866	2 014	1 653
administratívne a podporné služby	1 093	1 149	1 259	1 042	824	919	1 405	1 402
verejná správa a obrana; povinné sociálne zabezpečenie	2 032	1 783	1 821	1 736	1 221	1 129	1 403	1 277
vzdelávanie	1 573	1 427	1 365	1 326	1 317	1 351	1 326	1 305
zdravotníctvo a sociálna pomoc	1 433	1 339	1 856	1 705	D	D	1 820	1 651
umenie, zábava a rekreácia	1 200	1 146	D	D	D	D	D	D
ostatné činnosti	1 287	1 170	893	1 238	D	D	D	D

Zdroj: DATAcube. [np3110rr]

D - údaj nie je možné publikovať pre jeho dôverný charakter

## Vývoj nezamestnanosti

Ukazovateľ	2014	2015	2016	2017	2018	2019	2020	2021	2022
Evidovaní nezamestnaní	11 612	10 315	8 907	6 524	5 472	5 369	7 633	6 546	5 280
z toho:									
ženy	6 031	5 418	4 635	3 588	3 055	2 914	3 884	3 431	2 807
absolventi škôl	968	635	503	396	283	262	346	243	219
osoby so zdravotným postihnutím	373	321	283	186	183	145	247	211	162
Miera nezamestnanosti vypočítaná z celkového počtu uchádzačov o zamestnanie (%)	10,40	9,11	7,79	5,85	4,53	4,36	6,30	5,51	4,53



Zdroj: Ústredie práce, sociálnych vecí a rodiny

## Nezamestnanosť

Ukazovateľ	Košice spolu	v tom okres				Doba evidencie v mesiacoch	Počet
		Košice I	Košice II	Košice III	Košice IV		
Ekonomicky aktívne obyvateľstvo	116 661	34 209	39 483	15 255	27 714	0 - 3	1 233
						4 - 6	991
						7 - 9	585
						10 - 12	392
						13 - 18	392
Evidovaní nezamestnaní	5 280	1 598	1 961	524	1 197	19 - 24	297
z toho:						25 a viac	814
ženy	2 807	865	1 071	274	597	z toho nad 48 mesiacov	576
osoby so zdravot- ným postihnutím	162	54	57	14	37		
mladiství	9	4	5	-	-		
absolventi škôl	219	65	66	18	70		
Disponibilný počet evidovaných nezamestnaných	4 804	1 457	1 814	473	1 060		
Miera evidovanej nezamestnanosti (%) <sup>1)</sup>	4,12	4,26	4,59	3,10	3,82		



Zdroj: Ústredie práce, sociálnych vecí a rodiny

1) z disponibilných uchádzačov o zamestnanie

## Vývoj nezamestnanosti v mestských častiach

Mestská časť	Počet evidovaných nezamestnaných k 31. 12.							
	2019		2020		2021		2022	
	spolu	z toho ženy	spolu	z toho ženy	spolu	z toho ženy	spolu	z toho ženy
Džungľa	36	23	43	26	34	18	35	23
Kavečany	37	16	53	23	41	13	34	14
Sever	421	245	588	306	515	272	397	224
Sídliisko Ťahanovce	630	357	861	443	727	392	613	350
Staré Mesto	430	220	568	281	535	281	428	212
Ťahanovce	80	45	141	57	154	73	91	42
Lorinčík	9	5	16	9	21	10	16	11
Luník IX	264	155	318	178	251	138	251	129
Myslava	57	29	82	33	68	36	64	32
Pereš	37	21	66	28	53	29	39	20
Poľov	31	19	42	20	31	14	26	15
Sídliisko KVP	653	336	877	430	689	360	553	332
Šaca	177	93	257	126	218	123	174	103
Západ	881	475	1 289	684	1 025	537	838	429
Dargovských hrdinov	518	292	736	375	640	332	483	250
Košická Nová Ves	55	31	73	43	74	48	41	24
Barca	67	34	97	39	82	40	79	35
Juh	343	161	577	261	546	247	396	182
Krásna	111	63	165	91	151	83	121	66
Nad jazerom	470	253	703	381	604	336	529	274
Šebastovce	17	11	15	9	21	8	16	7
Vyšné Opátske	45	30	66	41	66	41	56	33

## Pracovná neschopnosť pre chorobu a úraz

Ukazovateľ	Košice	v tom okres					
	spolu	Košice I	Košice II	Košice III	Košice IV	Počet prípadov pracovnej neschopnosti na 100 poistencov	
Priemerný počet nemocensky poistených osôb	117 315	74 500	7 624	1 243	33 948	35,53	
Počet prípadov pracovnej neschopnosti	41 679	26 971	2 775	419	11 514		
v tom pre:							
chorobu	40 036	25 909	2 654	406	11 067		
pracovné úrazy	163	106	13	1	43		
ostatné úrazy	1 480	956	108	12	404		
Kalendárne dni pracovnej neschopnosti	1 302 520	843 600	96 947	14 842	347 131		
v tom pre:							
chorobu	1 208 952	781 019	89 404	14 168	324 361		
pracovné úrazy	9 346	6 869	819	52	1 606		
ostatné úrazy	81 222	55 712	3 724	622	21 164		
Priemerné percento prac. neschopnosti spolu	3,042	3,102	3,484	3,271	2,801		
v tom pre:							
chorobu	2,823	2,872	3,213	3,122	2,618		
pracovné úrazy	0,022	0,025	0,029	0,011	0,013		
ostatné úrazy	0,190	0,205	0,242	0,137	0,171		
						Počet smrteľných pracovných úrazov spolu	2
						Počet pracujúcich na rizikových pracoviskách	10 073
						podiel z celk. počtu zamest. (%)	8,59

## Vývoj organizačnej štruktúry ekonomiky

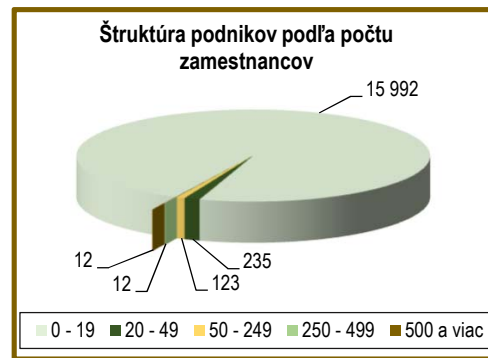
Rok	Košice spolu	v tom okres				Počet
		Košice I	Košice II	Košice III	Košice IV	
		<b>Právne subjekty spolu</b>				
2014	28 361	10 729	7 658	2 491	7 483	<b>Podniky spolu</b> z toho v odvetví SK NACE Rev. 2:
2015	24 331	9 059	6 498	2 165	6 609	pôdohospodárstvo 178
2016	25 601	9 554	6 843	2 228	6 976	priemysel 1 906
2017	26 450	9 765	7 073	2 312	7 300	stavebníctvo 1 479
2018	25 965	9 726	6 926	2 101	7 212	veľkoobchod, maloobchod, opravy motorových vozidiel, motocyklov 3 262
2019	27 454	10 126	7 263	2 218	7 847	doprava, skladovanie 567
2020	28 209	10 036	7 358	2 143	8 672	informácie a komunikácia 1 099
2021	30 015	10 410	7 746	2 237	9 622	ubytovacie a stravovacie služby 699
2022	31 439	10 768	8 115	2 355	10 201	činnosti v oblasti nehnuteľností 1 084
		<b>z toho fyzické osoby - podnikatelia</b>				odborné, vedecké a technické činnosti 2 754
2014	13 559	4 512	4 238	1 622	3 187	administratívne a podporné služby 1 806
2015	12 048	4 022	3 761	1 444	2 821	<b>Podniky podľa sektorov vlastníctva</b>
2016	12 216	4 127	3 832	1 443	2 814	verejný <sup>1)</sup> 19
2017	12 209	4 105	3 818	1 439	2 847	súkromný 16 355
2018	10 830	3 639	3 476	1 220	2 495	z toho vlastníctvo:
2019	11 156	3 708	3 561	1 259	2 628	súkromné tuzemské 14 611
2020	10 877	3 539	3 459	1 175	2 704	zahraničné 1 133
2021	12 453	3 807	3 809	1 262	3 575	medzinárodné s prevažujúcim súkromným sektorom 398
2022	13 251	3 993	4 019	1 331	3 908	združení, politických strán a cirkví 69

Zdroj: DATAcube. [og3003rr], [og3006rr], [og3008rr]

1) podniky vo vlastníctve štátu, územnej samosprávy a s medzinárodným vlastníctvom, ktoré sú pod kontrolou štátu

## Organizačná štruktúra ekonomiky

Ukazovateľ	Košice spolu	v tom okres			
		Košice I	Košice II	Košice III	Košice IV
Právne subjekty spolu	31 439	10 768	8 115	2 355	10 201
v tom:					
podniky	16 374	6 008	3 639	892	5 835
v tom:					
obchodné spoločnosti	16 204	5 910	3 614	891	5 789
spoločnosti s r. o.	15 874	5 752	3 563	889	5 670
akciové spoločnosti	280	138	36	2	104
štátne podniky	-	-	-	-	-
družstvá	95	55	14	1	25
ostatné	75	43	11	-	21
neziskové inštitúcie	1 814	767	457	132	458
fyzické osoby -					
- podnikatelia	13 251	3 993	4 019	1 331	3 908
v tom:					
živnostníci	11 784	3 385	3 646	1 224	3 529
samostatne hospod.					
roľníci	20	5	8	-	7
slobodné povolanie	1 447	603	365	107	372



<b>Fyzické osoby - podnikatelia</b>	<b>Počet</b>
Spolu	13 251
z toho v odvetví SK NACE Rev. 2:	
pôdohospodárstvo	106
priemysel	1 223
stavebníctvo	1 957
veľkoobchod, maloobchod, opravy	2 453
doprava, skladovanie	736
ubytovacie a stravovacie služby	309
finančné a poisťovacie činnosti	556
informácie a komunikácia	923
odborné, vedecké a techn. činnosti	2 372



## Priemysel<sup>1)</sup>

Ukazovateľ	Košice spolu	v tom okres				z toho vlastníctvo		
		Košice I	Košice II	Košice III	Košice IV	súkromné tuzemské	zahra- ničné	medzinár. súkromné
Tržby za vlastné výkony a tovar (mil. Eur)	7 077,9	1 414,6	4 987,4	17,1	658,8	369,9	5 200,7	240,0
Tržby z predaja na vývoz (mil. Eur)	4 127,8	88,2	3 682,5	7,3	349,8	132,7	3 861,3	128,3
Tržby z predaja do krajín Eurozóny (mil. Eur)	1 400,1	25,2	1 180,5	4,6	189,8	39,8	1 292,2	68,1
podiel na vývoze (%)	33,9	28,6	32,1	62,2	54,3	30,0	33,5	53,1
Priemerný evidenčný počet zamestnaných osôb	20 486	5 204	9 877	174	5 231	2 437	12 237	2 289
Priemerná nominálna mesačná mzda (Eur)	1 800	1 373	2 309	1 094	1 286	1 163	2 116	1 330
Produktivita práce z tržieb za vlastné výkony a tovar (tis. Eur)	345,5	271,8	504,9	98,2	125,9	151,8	425,0	104,9

1) údaje z ročných spracovaní ŠÚ SR, za podniky s počtom 20 a viac zamestnancov, vrátane podnikov s počtom do 19 zamestnancov, ktoré v predchádzajúcom roku dosiahli obrát 5 mil. Eur a viac

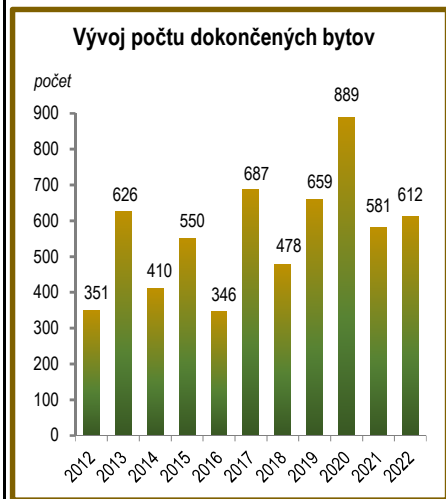
## Stavebníctvo <sup>1)</sup>

Ukazovateľ	Košice spolu	Ukazovateľ	Košice spolu
Stavebná produkcia vykonaná podľa dodávateľských zmlúv (tis. Eur)	416 272,6	Stavebná produkcia vykonaná vlastnými zamestnancami (tis. Eur)	273 038,2
v tom:		z toho vlastníctvo:	
v tuzemsku	386 292,0	súkromné tuzemské	136 901,5
nová výstavba, rekonštrukcie, modernizácie	291 963,3	zahraničné	30 964,4
opravy a údržba	94 311,7	medzinárodné súkromné	105 172,3
ostatné práce	17,0	Stavebná produkcia vykonaná podľa dodávateľských zmlúv (tis. Eur)	416 272,6
v zahraničí	29 980,6	z toho vlastníctvo:	
Stavebná produkcia vykonaná vlastnými zamestnancami (tis. Eur)	273 038,2	súkromné tuzemské	177 348,6
v tom:		zahraničné	44 602,8
v tuzemsku	250 229,3	medzinárodné súkromné	194 321,2
v zahraničí	22 808,9	Priemerný počet zamestnaných osôb	2 569
Produktivita práce zo stavebnej produkcie vykonanej vlastnými zamestnancami (Eur)	106 270	z toho vlastníctvo:	
Produktivita práce zo stavebnej produkcie vykonaná podľa dodávateľských zmlúv (Eur)	162 018	súkromné tuzemské	1 548
		zahraničné	236
		medzinárodné súkromné	785
		Priemerná nominálna mesačná mzda (Eur)	1 521
		z toho vlastníctvo:	
		súkromné tuzemské	1 291
		zahraničné	1 684
		medzinárodné súkromné	1 924

1) údaje z ročných spracovaní ŠÚ SR, za podniky s počtom 20 a viac zamestnancov, vrátane podnikov s počtom do 19 zamestnancov, ktoré v predchádzajúcom roku dosiahli obrat 5 mil. Eur a viac v bežných cenách

## Bytová výstavba

Ukazovateľ	Košice spolu	v tom okres			
		Košice I	Košice II	Košice III	Košice IV
Byty					
rozostavané k 1. 1.	2 036	522	882	155	477
začaté <sup>1)</sup>	394	84	85	4	221
dokončené <sup>2)</sup>	612	72	292	79	169
rozostavané k 31. 12.	1 818	534	675	80	529
z toho v rodinných domoch					
rozostavané k 1. 1.	845	106	295	93	351
začaté <sup>1)</sup>	153	18	85	4	46
dokončené <sup>2)</sup>	138	11	53	17	57
rozostavané k 31. 12.	860	113	327	80	340
Dokončené byty podľa počtu izieb					
1-izbové a garzónky	28	-	21	1	6
2-izbové	255	59	108	30	58
3-izbové	151	2	81	21	47
4-izbové	121	9	59	17	36
5 a viac izbové	57	2	23	10	22



<b>Plocha dokončených bytov</b>	<b>m<sup>2</sup></b>
obytná plocha spolu	36 359
priemerná plocha na 1 byt	59,4
úžitková plocha spolu	54 057
priemerná plocha na 1 byt	88,3

Zdroj: DATAcube. [st3004rr], [st3801rr], [st3802rr]

1) výstavba sa začala na základe vydaného stavebného povolenia

2) vydané kolaudačné rozhodnutie

## Bytová výstavba v mestských častiach

Mestská časť	rozostavané k 1. 1.	začaté <sup>1)</sup>	Byty dokončené <sup>2)</sup>	z toho v rodinných domoch	rozostavané k 31. 12.
Džungľa	12	4	1	1	15
Kavečany	50	6	1	1	55
Sever	79	41	7	7	113
Sídlisko Ťahanovce	-	-	-	-	-
Staré Mesto	369	32	61	-	340
Ťahanovce	12	1	2	2	11
Lorinčík	13	26	10	10	29
Luník IX	49	1	-	-	50
Myslava	41	22	7	7	56
Pereš	67	9	18	18	58
Poľov	15	6	5	5	16
Sídlisko KVP	427	8	239	-	196
Šaca	42	7	5	5	44
Západ	228	6	8	8	226
Dargovských hrdinov	13	-	4	4	9
Košická Nová Ves	142	4	75	13	71
Barca	101	9	11	11	99
Juh	28	5	19	5	14
Krásna	223	25	29	29	219
Nad jazerom	102	2	104	6	-
Šebastovce	16	4	2	2	18
Vyšné Opátske	7	176	4	4	179

1) výstavba sa začala na základe vydaného stavebného povolenia

2) vydané kolaudačné rozhodnutie

## Štruktúra domov

Ukazovateľ	Košice	v tom okres			
	spolu	Košice I	Košice II	Košice III	Košice IV
Domy spolu	17 930	5 508	5 305	1 384	5 733
v tom podľa typu domu:					
rodinný dom	12 408	3 367	3 679	836	4 526
bytový dom	4 215	1 598	1 359	460	798
polyfunkčná budova	57	17	2	4	34
ostatné budovy na bývanie	397	271	59	14	53
neskolaudovaný rodinný dom	106	7	16	2	81
núdzový objekt, neurčený na bývanie	177	17	46	33	81
inštitucionálne alebo kolektívne zariadenia	126	54	29	6	37
ostatné	401	168	104	22	107
nezistené	43	9	11	7	16
v tom podľa formy vlastníctva:					
fyzická osoba	13 983	4 048	4 252	1 089	4 594
štát	25	16	8	-	1
obec	18	4	9	-	5
iná právnická osoba	82	30	19	6	27
cirkev	51	38	7	1	5
zahraničný vlastník	104	40	28	5	31
kombinácia vlastníkov	2 985	1 041	829	261	854
obchodná spoločnosť	148	83	25	2	38
nezistené	534	208	128	20	178

Zdroj: Sčítanie obyvateľov, domov a bytov 2021

## Štruktúra domov

Ukazovateľ	dokončenie				
	Košice spolu	Košice I	v tom okres		Košice IV
			Košice II	Košice III	
Domy spolu	17 930	5 508	5 305	1 384	5 733
v tom podľa obdobia výstavby:					
pred rokom 1919	651	498	47	24	82
1919 - 1945	1 776	966	128	68	614
1946 - 1960	2 236	866	394	156	820
1961 - 1980	5 750	1 694	1 743	554	1 759
1981 - 2000	3 283	764	1 476	322	721
2001 - 2010	1 362	252	557	97	456
2011 - 2015	1 222	178	352	64	628
2016 a neskôr	1 084	116	350	49	569
nezistené	566	174	258	50	84
v tom podľa materiálu nosnej konštrukcie:					
murovaná konštruk. (tehly, tvárnice, tehlové bloky)	11 529	3 668	2 959	773	4 129
konštrukcia z nepálených tehiel	440	44	190	59	147
spriahnutá oceľobetónová konštruk. (stenové panely)	2 899	622	1 222	415	640
konštrukcia z kameňa	66	37	11	1	17
drevená konštrukcia	154	29	32	5	88
konštrukcia kombinovaná (kameň a tehly)	1 182	733	188	57	204
betónová konštrukcia	431	171	71	25	164
oceľová konštrukcia	8	1	3	-	4
iná konštrukcia	656	25	372	2	257
nezistená	565	178	257	47	83

Zdroj: Sčítanie obyvateľov, domov a bytov 2021

## Domový a bytový fond v mestských častiach

Mestská časť	Domy spolu	z toho		Byty spolu	z toho v domoch	
		bytové	rodinné		bytových	rodinných
Džungľa	162	-	147	163	-	148
Kavečany	410	3	386	420	8	391
Sever	2 639	540	1 964	9 457	7 316	1 996
Sídlisko Ťahanovce	390	367	1	7 459	7 436	1
Staré Mesto	1 330	683	321	11 890	11 094	338
Ťahanovce	577	5	548	725	146	555
Lorinčík	271	7	256	325	59	258
Luník IX	74	25	-	458	409	-
Myslava	912	7	852	1 036	126	857
Pereš	758	-	718	758	-	718
Poľov	352	3	344	357	8	344
Sídlisko KVP	418	400	1	8 167	8 142	1
Šaca	674	90	552	1 940	1 348	556
Západ	1 846	827	956	18 133	17 090	972
Dargovských hrdinov	633	442	122	9 970	9 770	122
Košická Nová Ves	751	18	714	974	232	723
Barca	1 151	6	1 098	1 187	32	1 100
Juh	1 429	441	830	11 293	9 848	845
Krásna	1 653	13	1 550	1 700	50	1 558
Nad jazerom	420	326	47	9 068	8 969	51
Šebastovce	243	1	222	250	6	222
Vyšné Opátske	837	11	779	1 196	228	786

Zdroj: Sčítanie obyvateľov, domov a bytov 2021

## Štruktúra bytov

Ukazovateľ	v tom okres				
	Košice spolu	Košice I	Košice II	Košice III	Košice IV
Byty spolu	96 926	30 114	31 174	10 944	24 694
v tom podľa formy vlastníctva:					
byt obývaný vlastníkom	77 195	23 356	25 742	9 833	18 264
byt vo vlastnom rodinnom dome	12 154	3 250	3 516	837	4 551
obecný byt	944	136	618	77	113
služobný byt	184	69	57	9	49
družstevný byt	2 766	2 065	516	82	103
byt v nájme	1 346	194	232	20	900
iná forma užívania bytu	1 604	787	355	74	388
nezistený	733	257	138	12	326
v tom podľa polohy bytu v dome:					
prízemie	15 351	4 806	4 194	1 007	5 344
1. poschodie	15 148	5 337	4 946	1 410	3 455
2. poschodie	12 057	4 178	4 051	1 323	2 505
3. poschodie	10 947	3 567	3 752	1 280	2 348
4. poschodie	9 538	2 955	3 205	1 186	2 192
5. poschodie	8 139	2 323	2 760	1 170	1 886
6. poschodie	7 376	1 769	2 674	1 161	1 772
7. poschodie a vyššie	16 729	4 375	5 133	2 380	4 841
suterén alebo pivnica	318	194	42	3	79
podkrovie, mezonet alebo mezanín	608	341	86	8	173
nezistená	715	269	331	16	99

Zdroj: Sčítanie obyvateľov, domov a bytov 2021



## Štruktúra bytov

Ukazovateľ	dokončenie				
	Košice spolu	Košice I	v tom okres		Košice IV
Byty spolu	96 926	30 114	31 174	10 944	24 694
v tom podľa počtu obytných miestností:					
1	12 681	3 773	3 454	1 558	3 896
2	20 355	8 148	5 037	2 597	4 573
3	44 651	12 618	16 168	5 116	10 749
4	11 662	3 414	4 106	1 194	2 948
5	3 709	982	1 163	242	1 322
6	1 500	365	489	137	509
7 a viac	1 058	290	451	53	264
nezistené	1 310	524	306	47	433
v tom podľa celkovej podlahovej plochy v m <sup>2</sup> :					
menej ako 30	3 355	765	1 578	439	573
30 - menej ako 40	6 863	2 467	1 830	813	1 753
40 - menej ako 50	10 625	2 111	2 315	2 552	3 647
50 - menej ako 60	18 241	4 972	5 869	5 035	2 365
60 - menej ako 80	38 185	12 938	13 591	856	10 800
80 - menej ako 100	6 896	2 818	2 770	131	1 177
100 - menej ako 120	2 865	1 168	672	193	832
120 - menej ako 150	3 208	945	759	458	1 046
150 a viac	4 915	1 295	1 599	8	2 013
nezistená	1 773	635	191	459	488

Zdroj: Sčítanie obyvateľov, domov a bytov 2021

## Vybavenie bytov

Ukazovateľ	Košice spolu	Košice I	v tom okres		
			Košice II	Košice III	Košice IV
Byty spolu	96 926	30 114	31 174	10 944	24 694
v tom podľa typu kúrenia:					
ústredné kúrenie diaľkové	74 338	22 220	25 620	9 380	17 118
ústredné kúrenie lokálne	16 407	4 659	4 074	1 278	6 396
etážové	1 934	1 524	173	68	169
samostatné vykurovacie teleso	2 175	1 051	580	132	412
iný	742	110	426	62	144
bez kúrenia	102	14	55	7	26
nezistené	1 228	536	246	17	429
v tom podľa zdroja energie					
využívaného na vykurovanie:					
plyn	47 275	12 184	19 756	1 401	13 934
elektrina	2 061	363	900	36	762
kvapalné palivo	267	186	4	-	77
pevné palivo	34 539	14 867	8 500	9 391	1 781
solárna energia	20	11	4	-	5
iný	11 430	1 953	1 704	92	7 681
žiadny	100	13	55	7	25
nezistený	1 234	537	251	17	429

Zdroj: Sčítanie obyvateľov, domov a bytov 2021

## Vybavenie bytov

Ukazovateľ	dokončenie				
	Košice spolu	Košice I	v tom okres		Košice IV
Byty spolu	96 926	30 114	31 174	10 944	24 694
v tom podľa zásobovania vodou:					
vodovod v byte zo spoločného zdroja	93 500	29 327	30 160	10 796	23 217
vodovod v byte z vlastného zdroja	2 015	261	508	84	1 162
vodovod mimo bytu	179	7	160	3	9
bez vodovodu	218	33	60	40	85
nezistené	1 014	486	286	21	221
v tom podľa kúpeľne:					
vaňa alebo sprchovací kút v byte	95 364	29 573	30 818	10 875	24 098
bez vane alebo sprchovacieho kúta v byte	80	5	26	-	49
bez vane alebo sprchovacieho kúta	316	55	95	51	115
nezistená	1 166	481	235	18	432
v tom podľa splachovacieho záchodu:					
splachovací záchod v byte	95 398	29 555	30 828	10 873	24 142
splachovací záchod mimo bytu	102	32	32	10	28
bez splachovacieho záchoda	262	49	77	42	94
nezistený	1 164	478	237	19	430

## Doprava

Mestská verejná doprava	Počet	Ukazovateľ	Počet
Dĺžka liniek MHD (km)	907,4	Stanice a zastávky vlakov	5
električky	185,4		
autobusy	722,0	Medzinárodné letiská	1
trolejbusy <sup>1)</sup>	-	prepravené osoby (tis.)	542,9
Vozidlá MHD	333	Evidované motorové vozidlá	127 491
električky	98	z toho:	
autobusy	231	osobné	98 296
trolejbusy <sup>1)</sup>	4	nákladné	11 646
		nákladné špeciálne	705
Prepravené osoby (tis.)	64 361	motocykle	5 316
električky	20 550	z toho malý motocykel	758
autobusy	43 811	autobusy	578
trolejbusy <sup>1)</sup>	-	z toho:	
		diaľkové	93
Najazdené vozové kilometre (tis. km)	14 521	medzimestské	260
električky	3 125	mestské	224
autobusy	11 396	traktory	376
trolejbusy <sup>1)</sup>	-	nákladné ťahače	682
		prípojný vozidlá	7 853
Priemerný počet prepravených osôb		z toho obytné prívesy	303
za deň (tis.)	176,3	trojkolky	25

Zdroj: Dopravný podnik mesta Košice, Letisko Košice, VLAKY.NET, Ministerstvo vnútra SR

1) z prevádzkových dôvodov od 1. 2. 2015 nepremáva

## Cestovný ruch

Ukazovateľ	Spolu	Zahraniční návštevníci podľa krajín trvalého pobytu	Počet	Štruktúra (%)
Ubytovacie zariadenia	129	Spolu	79 455	100,0
z toho: hotely	31	v tom:		
penzióny	20	Belgicko	592	0,7
Izby	3 244	Bulharsko	258	0,3
z toho: v hoteloch	1 123	Česká republika	14 368	18,1
v penziónoch	273	Dánsko	347	0,4
Lôžka	7 455	Estónsko	231	0,3
z toho: v hoteloch	2 452	Fínsko	298	0,4
v penziónoch	561	Francúzsko	1 595	2,0
Návštevníci	191 945	Grécko	242	0,3
domáci	112 490	Holandsko	1 067	1,3
zahraniční	79 455	Chorvatsko	279	0,4
z toho: v hoteloch	124 708	Írsko	425	0,5
v penziónoch	26 390	Maďarsko	6 494	8,2
Prenocovania návštevníkov	353 602	Nemecko	7 024	8,8
domácich	196 182	Poľsko	9 195	11,6
zahraničných	157 420	Rakúsko	4 369	5,5
z toho: v hoteloch	212 160	Rumunsko	2 324	2,9
v penziónoch	41 638	Rusko	520	0,7
Priemerné prenocovania		Slovinsko	278	0,3
jedného návštevníka	1,8	Švajčiarsko	605	0,8
domáceho návštevníka	1,7	Švédsko	634	0,8
zahraničného návštevníka	2,0	Ukrajina	11 281	14,2
z toho: v hoteloch	1,7	USA	2 856	3,6
v penziónoch	1,6	ostatné štáty	14 173	17,8
Využitie stálych lôžok (%)	15,9			

Zdroj: DATAcube. [cr3803mr], [cr3804mr], [cr3807qr], [cr3808qr]

## Občianska a technická vybavenosť

### Ukazovateľ

Vodovodná sieť	áno
Spotreba pitnej vody (tis. m <sup>3</sup> )	9 833
z toho pre domácnosti	7 022
Verejná kanalizácia	áno
Čistiareň odpadových vôd	áno
Rozvodná sieť plynu	áno
Káblová televízia	áno
Pošty	21
Počet bytov	98 059
Dĺžka miestnych komunikácií (km)	342,6
z toho bezprašné	342,6
Dĺžka vybudovaných chodníkov (km)	355,3
Mosty na miestnych komunikáciách (počet) <sup>1)</sup>	27
Dĺžka cyklotrás (km)	193,1
z toho:	
na chodníkoch (hlavný dopravný priestor)	2,9
samostatné (mimo hlavný dopravný priestor)	12,3
spoločné (mimo hlavný dopravný priestor)	21,9
v Mestských lesoch	156,0



Dĺžka ciest a diaľníc (km)	100,419
v tom:	
I. triedy	37,681
II. triedy	25,701
III. triedy	37,037
Hustota cestnej siete (km/1 000 obyv.)	0,444

Zdroj: DATAcube. [vh5003rr], [ik5001rr], Magistrát mesta Košice, Slovenská správa ciest

1) v správe mesta

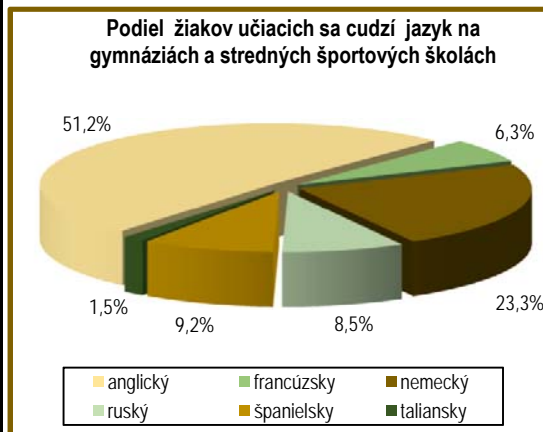
## Vybavenosť v mestských častiach

Mestská časť	Byty	Mosty na miestnych komunikáciách	Pošty	Verejná zeleň (ha) spolu	z toho parková
Džungľa	190	-	1	5,20	-
Kavečany	486	-	-	1,25	0,50
Sever	9 677	11	1	59,28	15,27
Sídlisko Ťahanovce	7 420	2	1	36,11	0,48
Staré Mesto	11 084	1	3	44,65	17,09
Ťahanovce	762	1	-	3,30	0,03
Lorinčík	305	-	-	0,43	-
Luník IX	694	2	-	11,89	-
Myslava	1 025	-	1	5,15	0,15
Pereš	748	-	-	0,20	-
Poľov	396	-	-	5,60	0,80
Sídlisko KVP	8 929	4	1	51,33	1,18
Šaca	2 027	-	2	22,40	3,16
Západ	18 486	1	2	114,21	4,21
Dargovských hrdinov	9 852	3	1	58,80	0,70
Košická Nová Ves	1 272	-	1	0,30	-
Barca	1 190	1	1	20,95	7,40
Juh	11 132	-	3	52,16	0,99
Krásna	1 863	-	1	9,96	0,37
Nad jazerom	9 224	-	2	71,36	1,57
Šebastovce	234	-	-	0,35	-
Vyšné Opátske	1 063	1	-	2,20	0,24

Zdroj: DATAcube. [ik5001rr], Magistrát mesta Košice, Správa mestskej zelene v Košiciach, mestské časti Košíc

## Školstvo v školskom roku 2022/2023

Ukazovateľ	Počet	Ukazovateľ	Počet	Ukazovateľ	Počet
<b>Materské školy</b>	97	<b>Gymnázia</b>	18	<b>Stredné odborné školy</b>	29
triedy	401	triedy	279	triedy	515
zapísané deti	7 870	novoprijatí žiaci		novoprijatí žiaci do 1. ročníka	3 370
učitelia	864	do 1. ročníka	1 338	žiaci	10 632
Priem. počet detí		žiaci	6 502	z toho dievčatá (%)	48,2
na 1 triedu	19,6	z toho dievčatá (%)	56,1	absolventi	2 528
na 1 učiteľa	9,1	absolventi	1 200	učitelia a majstri odbor. výchovy	
		učitelia (vrátane		(vrátane riaditeľov)	1 027
<b>Základné školy</b>	48	riaditeľov)	609	Priemerný počet žiakov na 1 triedu	20,6
triedy	934	Priemerný počet			
žiaci	19 979	žiakov na 1 triedu	23,3		
učitelia	1 472				
Priemerný počet		<b>Konzervatóriá</b>	4		
žiakov		triedy	42		
na 1 triedu	21,4	novoprijatí žiaci			
na 1 učiteľa	13,6	do 1. ročníka	169		
		žiaci	858		
<b>Základné umelecké školy</b>	15	z toho dievčatá (%)	62,0		
učebne	274	absolventi	227		
žiaci	7 628	učitelia (vrátane			
z nich dospelí	128	riaditeľov)	245		
učitelia	360	Priemerný počet			
		žiakov na 1 triedu	20,4		





## Vysoké školy <sup>1)</sup>

Škola, fakulta	Študenti			Študenti 1. a 2. stupňa VŠ	Počet	
	slov. štátnej prísluš.	zahra- niční	externí			
	denní			v dennej forme	20 333	
				z toho ženy	9 116	
				absolventi	4 446	
				z toho ženy	2 134	
				v externej forme	805	
				z toho ženy	480	
				absolventi	284	
				z toho ženy	141	
				<b>Doktorandské štúdium</b>	<b>Denné</b>	<b>Externé</b>
				študenti spolu	718	404
				absolventi spolu	145	84
<b>Univerzita P. J. Šafárika</b>	4 809	417	1 777	<b>Univerzita P. J. Šafárika</b>		
v tom fakulta:				študenti	324	175
rektorát	59	-	11	absolventi	67	32
prírodovedecká	712	-	55	<b>Technická univerzita</b>		
verejnej správy	367	139	218	študenti	281	179
lekárska	1 804	-	1 317	absolventi	47	28
právnická	689	239	19	<b>Univerzita veterinárneho</b>		
filozofická	1 178	39	157	<b>lekárstva a farmácie</b>		
<b>Technická univerzita</b>	6 211	206	4 386	študenti	86	35
v tom fakulta:				absolventi	21	15
výrobných technológií	276	28	680	<b>EU - Podnikovohospod. fakulta</b>		
baníctva, ekológie, riadenia				študenti	18	1
a geotechnológií	724	40	1 185	absolventi	4	1
materiálov, metalurgie				<b>VŠ bezpeč. manažérstva</b>		
a recyklácie <sup>2)</sup>	153	-	45	študenti	9	14
strojnica	813	-	797	absolventi	6	8
stavebná	522	68	221			
elektrotechniky a informatiky	2 343	-	1 047			
ekonomická	683	20	136			
umení	246	-	23			
letecká	451	50	252			
<b>Univerzita veterinárneho</b>						
<b>lekárstva a farmácie</b>	1 500	91	502			
<b>EU - Podnikovohospod. fak.</b>	541	64	14			
<b>VŠ bezpeč. manažérstva</b>	552	13	55			

Zdroj: Centrum vedecko-technických informácií SR

1) bez Katolíckej univerzity - Teologickej fakulty

2) zmena názvu Hutníckej fakulty od 1. 7. 2017

## Kultúra

Ukazovateľ	Počet	Ukazovateľ	Počet	Ukazovateľ	Počet
<b>Subjekty profes. scénického umenia</b>	10	<b>Múzeá vrátane pobočiek a vysunutých expozícií</b>	14	<b>Štátne divadlo Košice</b>	
stále scény a		expozície	35	miesta/sedadlá	700
divadelné priestory	10	výstavy	44	návštevníci spolu	55 991
divadelné súbory	24	návštevníci expozícií, výstav	156 937	na domácej scéne	54 400
predstavenia	829	<b>Galérie vrátane pobočiek</b>	2	divadelné predstavenia	273
miesta v hľadisku	145 163	expozície	3	na domácej scéne	265
návštevníci	102 637	výstavy	36	pre deti a mládež	48
v tom:		návštevníci expozícií, výstav	10 813	počet premiér	14
činohra	44 826	<b>Zariadenia na voľný čas</b>		činohra	5
opera	16 994	<b>a záujmovú činnosť pre deti a mládež</b>	36	<b>Bábkové divadlo Košice</b>	
opereta	-	<b>Knižnice</b>		miesta/sedadlá	182
balet	16 003	verejné	2	návštevníci spolu	21 535
bábk. divadlo	21 999	knížničné jednotky v ks	405 312	predstavenia	275
ostatné	2 815	vedecké	1	počet premiér	4
<b>Kiná</b>	6	knížničné jednotky v ks	1 823 236	<b>Divadlo Thália Színház</b>	
miesta/sedadlá	7 330	špeciálne	13	miesta/sedadlá	205
návštevníci	305 850	knížničné jednotky v ks	160 395	návštevníci spolu	4 716
<b>Hudobné telesá</b>	2			predstavenia	102
koncerty spolu	57	<b>Zoologická záhrada</b>	1	počet premiér	6
z toho na		plocha v ha	288,7	<b>Divadlo Romathan v Košiciach</b>	
vlastnej scéne	48	<b>Botanická záhrada</b>	1	miesta/sedadlá	70
návštevníci koncertov		plocha v ha	30,0	návštevníci spolu	9 078
na vlastnej scéne	21 342			predstavenia	71
				počet premiér	3

Zdroj: DATAcube. [sv5005rr], [sv5008rr]

Štátne divadlo Košice, Košický samosprávny kraj - Bábkové divadlo Košice, Divadlo Thália Színház, Divadlo Romathan v Košiciach

## Zdravotníctvo

Ukazovateľ	Košice	v tom okres			
	spolu	Košice I	Košice II	Košice III	Košice IV
Ambulantná zdravotná starostlivosť					
Pracovné miesta lekárov					
všeobecná starostlivosť pre dospelých	150,63	84,45	37,78	5,00	23,40
všeobecná starostlivosť o deti a dorast	51,86	17,05	17,81	8,00	9,00
ambulantná pohotovostná služba <sup>1)</sup>	9,80	4,00	5,80	-	-
zubno-lekárska starostlivosť	190,92	92,72	41,17	6,00	51,03
gynekologická starostlivosť	38,47	13,54	9,18	1,90	13,85
Počet ambulancií					
všeobecná starostlivosť pre dospelých	125	58	41	5	21
všeobecná starostlivosť o deti a dorast	56	19	20	8	9
pevná ambulantná pohotovostná služba <sup>1)</sup>	6	3	3	-	-
zubno-lekárska starostlivosť	187	87	48	9	44
gynekologická starostlivosť	66	16	22	3	21
Pracovníci pracujúci v zdravotníctve	12 549	1 526	3 465	141	7 417
zdravotnícki pracovníci spolu	9 865	1 285	2 696	111	5 773
z toho:					
lekári	2 107	334	653	38	1 082
zubní lekári	278	109	52	12	105
farmaceuti	1 095	60	162	5	868
sestry	2 940	472	1 051	28	1 389
pôrodné asistentky	153	15	36	9	93
nezdravotnícki pracovníci spolu	2 606	241	691	30	1 644
štátni zamestnanci	78	-	78	-	-

Zdroj: Zdravotnícka ročenka Slovenskej republiky 2021

1) pevná ambulantná pohotovostná služba pre dospelých, pevná ambulantná pohotovostná služba pre deti a dorast

## Zdravotníctvo <sup>1)</sup> a zdravotný stav obyvateľstva

Ukazovateľ	Košice				
	spolu	Košice I	v tom okres		
	Košice II	Košice III	Košice IV		
Hospitalizácie podľa trvalého bydliska pacienta	39 147	10 843	13 753	4 407	10 144
v tom:					
muži	17 756	4 972	6 143	2 103	4 538
ženy	21 391	5 871	7 610	2 304	5 606
na 1 000 obyvateľov	171,5	169,0	173,6	157,2	178,6
Priemerný ošetrovací čas v dňoch	6,9	6,8	6,7	6,2	7,7
Zomretí v ústavnom zdravotníckom zariadení	1 904	550	639	192	523
Liečení užívatelia drog podľa trvalého bydliska	133	31	66	8	28
<b>Zdravotný stav obyvateľstva v roku 2022 <sup>2)</sup></b>					
Infekčné ochorenia	158 648	48 331	53 363	21 618	35 336
salmonelóza	153	48	56	17	32
dysentéria	10	2	4	1	3
čierny kašeľ	10	4	5	1	-
šarlach	2	2	-	-	-
ovčie kiahne	201	33	100	40	28
osýpky	-	-	-	-	-
zápal mozg. blán	11	-	10	1	-
inf. zápal pečene	16	1	11	-	4
svrab	7	4	2	-	1
poranenie zvieratom	14	5	2	1	6
chrípkové ochorenia	100 980	30 547	33 608	15 241	21 584
COVID -19	57 244	17 685	19 565	6 316	13 678

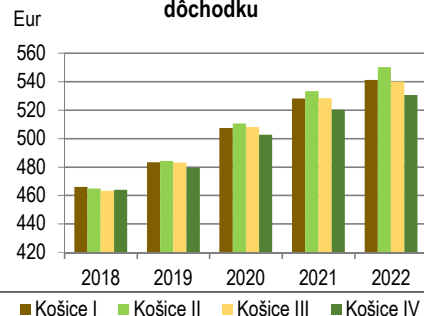
Zdroj: 1) Zdravotnícka ročenka Slovenskej republiky 2021

2) Regionálny úrad verejného zdravotníctva

## Dôchodkové zabezpečenie

Ukazovateľ	Košice I	Košice II	Košice III	Košice IV	Ukazovateľ	Počet
<b>Počet poberateľov dôchodkov</b>	21 548	19 910	7 877	7 274	<b>Vyplácané dôchodky</b>	68 506
z toho sólo dôchodok:					z toho:	
starobný	13 574	12 245	5 628	4 511	starobné	47 690
invalidný	913	856	237	322	invalidné	2 395
čiastočne invalidný	1 386	1 364	385	411	čiastočne invalidné	3 628
vdovský	331	367	106	91	vdovské	10 915
vdovecký	99	79	23	31	vdovecké (muži)	2 109
sirotský	271	282	114	101	sirotské	768
sociálny	9	5	1	3	sociálne	18
<b>Priemerná mesačná výška dôchodkov (Eur)</b>	541,03	550,07	539,98	530,52		
z toho sólo dôchodku:						
starobný	566,47	580,73	560,61	544,41		
invalidný	424,29	438,87	418,43	418,50		
čiastočne invalidný	238,89	245,76	226,22	239,91		
vdovský	324,32	333,09	309,58	304,58		
vdovecký	238,90	248,26	231,69	222,79		
sirotský	166,57	170,45	182,32	180,82		
sociálny	273,60	300,76	273,60	273,60		

Vývoj priemernej mesačnej výšky dôchodku



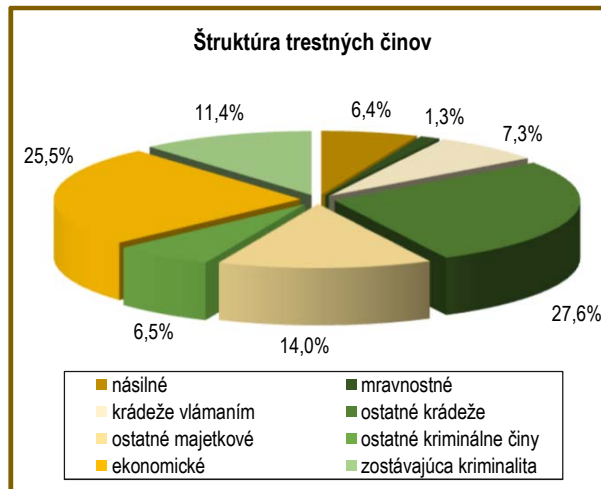
## Výskum a vývoj

Ukazovateľ	Košice spolu	v tom okres			Ukazovateľ	tis. Eur
		Košice I	Košice II	Košice IV		
<b>Zamestnané osoby vo výskume</b>					<b>Výdavky na výskum</b>	
<b>a vývoji (fyz. osoby) <sup>1)</sup></b>	4 836	4 423	139	274	<b>a vývoj (VV)</b>	84 695,0
výskumníci	4 411	4 066	105	240	z toho zo štátneho rozpočtu	43 656,2
technici a ekvivalentný					na výskumné a vývojové projekty	43 575,1
personál	269	216	22	31	z toho financované štátom:	
pomocný personál	156	141	12	3	štátne programy	7 337,8
Zamestnanci a študenti dokto- randského štúdia (fyz. osoby) <sup>1)</sup>	4 332	4 004	135	193	úlohy Agentúry na podporu vedy a techniky	7 845,6
podľa kvalifikačnej štruktúry					projekty štrukturálnych fondov EÚ	1 082,9
s VŠ a vyššou kvalifikáciou	4 149	3 848	115	186	iné projekty VV	10 163,9
s vyšším odborným vzdel.	12	6	6	-		
so stredoškolským vzdel.	171	150	14	7		
so základným vzdelaním	-	-	-	-		
<b>Zamestnané osoby vo výskume</b>					<b>Výdavky na výskum a vývoj</b>	
<b>a vývoji v FTE</b>					<b>podľa účelu:</b>	
<b>spolu (človekoroky)</b>	2 978,3	2 765,0	92,5	120,8	informačné a komunikačné technológie	24 696,8
výskumníci	2 731,4	2 555,6	70,5	105,2	z toho softvér	18 744,3
technici a ekvivalentný					biotechnológie	2 054,6
personál	155,0	125,7	15,6	13,7	nové materiály	3 217,7
pomocný personál	91,9	83,7	6,4	1,9	nanotechnológie a nanomateriály	968,8

1) od r. 2018 celkový počet zamestnancov VV počas sledovaného roku; do r. 2018 počet zamestnancov ku koncu referenčného roka (stav k 31. 12.)

## Sociálna patológia

Ukazovateľ	Počet
<b>Celková kriminalita</b>	<b>3 713</b>
z toho:	
majetková	1 816
z toho:	
krádeže vlámaním	271
z toho do bytov	11
krádeže motorových vozidiel	29
násilná	236
z toho:	
vraždy	3
lúpeže	41
mravnostná	49
z toho znásilnenia	3
ekonomická	946
Spôsobené škody (mil. Eur)	3,4
Objasnené trestné činy	1 385
Objasnenosť (%)	37,3
z toho trestný čin:	
majetkový	24,4
násilný	66,5
mravnostný	55,1
ekonomický	29,7



Ukazovateľ	Počet
Dopravné nehody	479
Usmrtené osoby	7
Zranené osoby	283
ťažko	51
ľahko	232
z toho	
zavinené vodičom motorového vozidla	402

## Životné prostredie a komunálny odpad<sup>1)</sup>

Ukazovateľ	Tony	Ukazovateľ	Monitorovacia stanica	
<i>Množstvo komunálneho odpadu</i>			Štefánikova	Amurská
zhodnocovaný		Znečisťujúca látka - priemerná		
materiálovo	15 187,15	ročná koncentrácia ( $\mu\text{g}/\text{m}^3$ ) <sup>2)</sup>		
energeticky	60 927,20	oxid dusičitý ( $\text{NO}_2$ )	21,6	-
spätným získavaním organických látok	12 375,29	prachové častice ( $\text{PM}_{10}$ )	26,3	21,6
z toho kompostovanie	3 043,89	benzén	0,9	-
iný spôsob zhodnocovania	273,57			
zneškodňovaný				
skládkovaním	4 123,35	prízemný ozón ( $\text{O}_3$ )		53,0
spaľovaním bez energ. využitia	3,08	počet dní s prekročením		
iné nakladanie	1 910,84	8-hod. koncentrácie - $120 \mu\text{g}/\text{m}^3$		7
<i>Vybrané druhy odpadov</i>		<i>Kúpacia sezóna 2022<sup>3)</sup></i>		
Papier a lepenka	3 549,76	Bazény (netermálne, celoročné)		19
Sklo	2 388,78	z toho Klinika FBLR <sup>4)</sup>		2
Plasty	2 738,80	Vyšetrené vzorky spolu		184
Kovy	7 757,79	s prekročenou medznou		
Biologicky rozložiteľný odpad	980,47	hodnotou v %		27,2
Zemina a kamenivo	.	Vyšetrené ukazovatele spolu		2 284
Zmesový komunálny odpad	47 767,39	z toho nevyhoveli v %		2,9
Odpad z čistenia ulíc	6 261,77	mikrobiologické		22
Objemný odpad	10 496,09	biologické		-
Drobný stavebný odpad z obcí	.	fyzikálno-chemické		45

Zdroj: 1) DATAcube. [zp3802rr], [zp3801rr]; 2) Slovenský hydrometeorologický ústav; 3) Regionálny úrad verejného zdravotníctva

4) Klinika fyziológie, balneológie a liečebnej rehabilitácie

. - údaj nie je k dispozícii alebo je nespoľahlivý



## Kvalita pitnej vody vo verejnom vodovode


Mestská časť	Dusičnany (mg/l)			Chem. spotr. kyslíka (mg/l)			Mangán (µg/l)		
	min.	max.	priemer	min.	max.	priemer	min.	max.	priemer
Džungľa	0,24	0,24	0,24	0,14	0,14	0,14	23,600	23,600	23,600
Kavečany	18,40	20,80	19,97	0,58	0,69	0,64	11,700	11,700	11,700
Sever	3,95	7,86	6,17	0,14	0,77	0,53	11,700	11,700	11,700
Sídlisko Ťahanovce	2,96	6,75	3,87	0,58	1,38	0,95	11,700	11,700	11,700
Staré Mesto	2,80	13,30	6,88	0,14	1,25	0,68	11,700	13,900	12,100
Ťahanovce	2,96	6,75	3,87	0,58	1,38	0,95	11,700	11,700	11,700
Lorinčík	3,57	3,58	3,58	0,58	0,64	0,61	11,700	11,700	11,700
Luník IX	3,57	3,64	3,60	0,14	1,12	0,63	11,700	11,700	11,700
Myslava	2,18	3,36	2,77	0,14	0,58	0,36	11,700	12,300	7,900
Pereš	3,68	6,05	4,87	0,51	2,37	1,44	11,700	11,700	11,700
Poľov	3,58	3,68	3,63	0,14	0,87	0,50	11,700	11,700	11,700
Sídlisko KVP	2,93	3,63	3,25	0,14	0,99	0,51	11,700	11,700	11,700
Šaca	2,82	17,70	11,66	0,14	1,09	0,51	11,700	11,700	11,700
Západ	3,34	3,84	3,54	0,14	0,70	0,32	11,700	11,700	11,700
Dargovských hrdinov	3,33	3,53	3,41	0,83	1,47	1,24	11,700	11,700	11,700
Košická Nová Ves	2,71	3,46	3,15	1,19	1,28	1,22	11,700	11,700	11,700
Barca	6,09	13,10	8,96	0,14	1,16	0,65	11,700	11,700	11,700
Juh	3,29	13,70	4,97	0,14	1,16	0,59	11,700	11,700	11,700
Krásna	6,34	13,50	9,92	0,14	0,14	0,14	11,700	11,700	11,700
Nad jazerom	5,21	13,50	9,36	0,64	0,77	0,70	11,700	11,700	11,700
Šebastovce	3,42	3,75	3,59	0,58	1,47	1,02	11,700	11,700	11,700
Vyšné Opátske	2,83	3,89	3,36	1,22	1,41	1,32	11,700	11,700	11,700

Zdroj: Regionálny úrad verejného zdravotníctva

## Vodné toky a prírodné podmienky

### Rieka Hornád

Prietok (m <sup>3</sup> /s)	
ročný priemer	7,52
maximálny	32,05
minimálny	3,58
Vodný stav (cm)	
ročný priemer	88
maximálny	137
minimálny	76



Mŕtve rameno rieky Hornád v Košiciach

### Vyhlasené chránené územia

**Rok  
vyhlásenia**

#### Prírodná rezervácia

Vysoký vrch - rozloha 36,5 ha (vrátane katastrálneho územia Sokol') 1993

#### Prírodná pamiatka

Kavečianska stráň - rozloha 3,19 ha 2000

#### Chránený areál

Botanická záhrada Košice - rozloha 30,0 ha 2002

#### Chránené stromy

v okrese Košice I

Topoľ biely v Mestskom parku

Univerzitná sofora

Ginko na Masarykovej ulici

Platany na Veterine

Jaseň pri Angeline

v okrese Košice II

Šačianske tisy

#### Geologické ložiská v mestskej časti

**Počet**

Kavečany - stavebný kameň 1

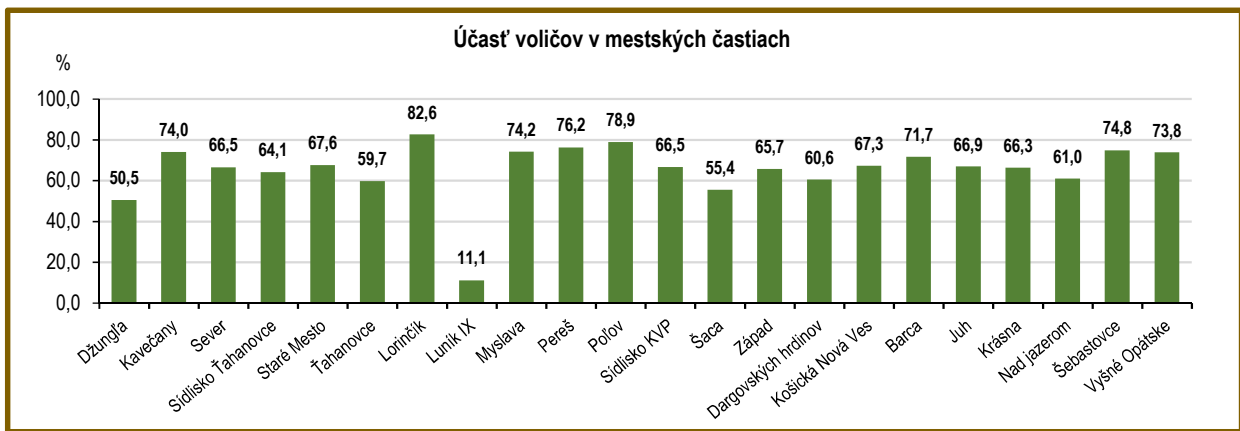
Sever - magnezit, stavebný kameň, uránové rudy 4

Ťahanovce - keramické íly 1

Šaca - keramické íly 1

## Voľby do Národnej rady SR<sup>1)</sup>

Ukazovateľ	Košice	v tom okres			
	spolu	Košice I	Košice II	Košice III	Košice IV
Počet volebných okrskov	193	59	60	22	52
Počet zapísaných voličov	183 509	51 231	62 301	22 865	47 112
Počet zúčastnených voličov	117 017	33 725	38 554	14 006	30 732
Účasť voličov v %	63,76	65,82	61,88	61,25	65,23
Počet odovzdaných obálok	116 868	33 680	38 513	13 981	30 694
Počet platných hlasov spolu	115 850	33 408	38 156	13 892	30 394
Podiel platných hlasov v %	99,00	99,06	98,96	99,18	98,90



Zdroj: volby.statistics.sk

1) výsledky volieb do Národnej rady SR konaných dňa 30. 9. 2023

## Vol'by do Národnej rady SR <sup>1)</sup>

Mestská časť	okrskov	Počet		Účasť	1. pokračovanie	
		zapísaných voličov	zúčastnených voličov		Platné hlasy	podiel v %
				voličov v %	počet	
Džungľa	1	543	274	50,46	268	97,81
Kavečany	1	1 072	793	73,97	786	99,11
Sever	18	15 216	10 119	66,50	10 015	98,97
Sídliisko Ťahanovce	18	16 140	10 339	64,05	10 231	98,95
Staré Mesto	19	16 470	11 131	67,58	11 054	99,30
Ťahanovce	2	1 790	1 069	59,72	1 054	98,59
Lorinčík	1	797	658	82,55	654	99,39
Luník IX	2	4 908	546	11,12	535	97,98
Myslava	2	2 128	1 579	74,20	1 568	99,30
Pereš	2	1 706	1 300	76,20	1 291	99,30
Poľov	1	942	743	78,87	730	98,25
Sídliisko KVP	18	17 473	11 627	66,54	11 516	99,04
Šaca	3	4 628	2 566	55,44	2 520	98,20
Západ	31	29 719	19 535	65,73	19 342	99,01
Dargovských hrdinov	20	20 482	12 403	60,55	12 300	99,16
Košická Nová Ves	2	2 383	1 603	67,26	1 592	99,31
Barca	3	2 972	2 130	72,27	2 102	98,68
Juh	21	18 240	12 200	64,66	12 073	98,95
Krásna	4	4 603	3 052	66,43	3 019	98,91
Nad jazerom	20	18 573	11 333	60,77	11 208	98,89
Šebastovce	1	600	449	75,72	445	99,10
Vyšné Opátske	3	2 124	1 568	74,40	1 547	98,66

Zdroj: volby.statistics.sk

1) výsledky volieb do Národnej rady SR konaných dňa 30. 9. 2023

## Voľby do Národnej rady SR <sup>1)</sup>

2. pokračovanie

### Územný obvod Košice I - IV

#### Názov politického subjektu

Názov politického subjektu	Platné hlasy		Voliči, ktorí využili právo prednostného hlasovania	
	počet	podiel v %	počet	podiel z platných hlasov v %
Pirátska strana - Slovensko	278	0,23	178	64,02
PRINCÍP	73	0,06	56	76,71
Progresívne Slovensko	27 712	23,92	21 172	76,40
SPOLOČNE OBČANIA SLOVENSKA	73	0,06	46	63,01
OL'ANO A PRIATELIA: OBYČAJNÍ ĽUDIA (OL'ANO), NEZÁVISLÍ KANDIDÁTI (NEKA), NOVA, SLOBODNÍ A ZODPOVEDNÍ,				
PAČIVALE ROMA, MAGYAR SZÍVEK a Kresťanská únia a ZA ĽUDÍ	10 681	9,21	9 566	89,56
Komunistická strana Slovenska	290	0,25	208	71,72
Maďarské fórum, Občianski demokrati Slovenska, Za regióny,				
Rómska koalícia, Demokratická strana	125	0,10	100	80,00
Vlastenecký blok	25	0,02	17	68,00
Modrí, Most - Híd	388	0,33	328	84,53
SPRAVODLIVOSŤ	62	0,05	43	69,35
Slovenské Hnutie Obrody	70	0,06	61	87,14
Sloboda a Solidarita	11 034	9,52	9 234	83,68
SME RODINA	3 007	2,59	2 565	85,30
MySlovensko	83	0,07	55	66,26
Slovenská národná strana	5 190	4,47	4 695	90,46
SMER - sociálna demokracia	20 761	17,92	17 826	85,86
HLAS - sociálna demokracia	15 386	13,28	13 167	85,57

Zdroj: volby.statistics.sk

1) výsledky volieb do Národnej rady SR konaných dňa 30. 9. 2023

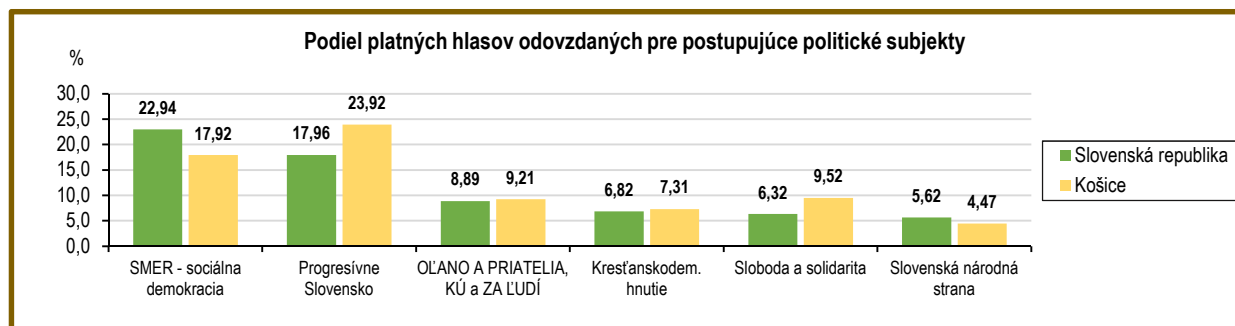
## Voľby do Národnej rady SR<sup>1)</sup>

dokončenie

### Územný obvod Košice I - IV

#### Názov politického subjektu

Názov politického subjektu	Platné hlasy		Voliči, ktorí využili právo prednostného hlasovania	
	počet	podiel v %	počet	podiel z platných hlasov v %
SZÖVETSÉG - Magyarok. Nemzetiségek. Régiók.   ALIANCIA -	1 431	1,23	1 216	84,97
Maďari. Národnosti. Régióny	48	0,04	26	54,16
SRDCE vlastenci a dôchodcovia - SLOVENSKÁ NÁRODNÁ JEDNOTA	27	0,02	10	37,03
SDKÚ - DS - Slovenská demokratická a kresťanská únia - Demokratická strana	755	0,65	688	91,12
Kotlebovci - Ľudová strana Naše Slovensko	4 985	4,30	4 359	87,44
Demokrati	8 473	7,31	6 945	81,96
Kresťanskodemokratické hnutie	100	0,08	64	64,00
KARMA	4 793	4,13	4 246	88,58
REPUBLIKA				



Zdroj: volby.statistics.sk

1) výsledky volieb do Národnej rady SR konaných dňa 30. 9. 2023