

# RAJSKÉ MESTO



ŠTATISTICKÝ  
ÚRAD  
SLOVENSKEJ  
REPUBLIKY



# OŠICE

# 2024

**Štatistický úrad Slovenskej republiky**  
**Pracovisko Štatistického úradu SR v Košiciach**

Kód: 8090325  
Okruh: Regionálna štatistika  
Dátum: November 2025

***Krajské mesto***  
***Košice***  
***2024***

Riaditeľ pracoviska: Martin Horizral  
Odbor informatiky, registrov a informačných služieb  
Kontaktná osoba: Emília Čičvákova, tel. +421/55/6410 203

**Autori publikácie:** Emília Čičvákova  
Adriana Kašková  
Anna Kostiščová

**Grafická úprava obálky:** Adriana Kašková

**Štatistický úrad Slovenskej republiky**

Pracovisko Štatistického úradu SR v Košiciach  
Odbor informatiky, registrov a informačných služieb  
Werferova 3, 040 11 Košice 11  
Tel.: +421/55/6410 203  
e-mail: kosice@statistics.sk  
[www.statistics.sk](http://www.statistics.sk)

ISBN 978-80-8304-017-5 (online)

---

*Rozmnožovanie obsahu tejto publikácie, ako aj jej jednotlivých častí, v pôvodnej alebo upravenej podobe pre komerčné účely, je možné len s písomným súhlasom Štatistického úradu SR - pracoviska Štatistického úradu SR v Košiciach. Údaje, ktoré sú obsahom tejto publikácie, je možné použiť len s uvedením zdroja.*


## Obsah

	Strana		Strana
Úvod	4	Zamestnanosť a mzdy	39
Z histórie mesta	5	Zamestnanosť podľa ekonomickej činnosti	40
Košické unikáty	6	Mzdy podľa ekonomickej činnosti	41
Územno - správne členenie Košíc	7	Vývoj nezamestnanosti	42
Vybrané ukazovatele	8	Nezamestnanosť	43
Základná charakteristika	12	Vývoj nezamestnanosti v mestských častiach	44
Vybrané meteorologické údaje	13	Pracovná neschopnosť pre chorobu a úraz	45
Pôdny fond	14	Vývoj organizačnej štruktúry ekonomiky	46
Pôdny fond v mestských častiach	15	Organizačná štruktúra ekonomiky	47
Demografický vývoj	16	Priemysel	48
Počet a pohyb obyvateľstva	17	Stavebníctvo	49
Obyvateľstvo v mestských častiach	18	Bytová výstavba	50
Obyvateľstvo v mestských častiach - relatívne ukazovatele	19	Bytová výstavba v mestských častiach	51
Národnostná štruktúra obyvateľstva	20	Štruktúra domov	52
Národnostná štruktúra v mestských častiach	21	Domový a bytový fond v mestských častiach	54
Veková štruktúra obyvateľstva	22	Štruktúra bytov	55
Vývoj vekovej štruktúry a priemerného veku	23	Vybavenie bytov	57
Veková štruktúra v mestských častiach	24	Doprava	59
Vzdelanostná štruktúra obyvateľstva	25	Cestovný ruch	60
Náboženské vyznanie obyvateľstva	26	Občianska a technická vybavenosť	61
Pôrodnosť	27	Vybavenosť v mestských častiach	62
Potratovosť	28	Školstvo v školskom roku 2024/2025	63
Úmrtnosť	29	Vysoké školy	64
Veková štruktúra zomretých v mestských častiach	30	Kultúra	65
Uzavreté manželstvá	31	Zdravotníctvo	66
Rozvedené manželstvá	32	Zdravotníctvo a zdravotný stav obyvateľstva	67
Sťahovanie obyvateľstva	33	Dôchodkové zabezpečenie	68
Ekonomická aktivita obyvateľstva	34	Výskum a vývoj	69
Postavenie v zamestnaní	35	Sociálna patológia	70
Bytové domácnosti	36	Životné prostredie a komunálny odpad	71
Cenzové domácnosti	37	Kvalita pitnej vody vo verejnom vodovode	72
Rodinné cenzové domácnosti	38	Vodné toky a prírodné podmienky	73

## Úvod

Krajské mesto Košice s vyše 223 tisíc obyvateľmi je druhým najväčším mestom na Slovensku. Administratívne sa člení na 4 okresy a 22 samosprávnych mestských častí. Mesto leží na Východoslovenskej nížine, v údolí rieky Hornád, neďaleko hraníc s Maďarskom a Ukrajinou. Výhodná poloha a bohatá história, ako aj ekonomický a sociálny potenciál predurčilo mesto k jeho rýchlemu hospodárskemu a populačnému rastu. Košice sú prirodzenou metropolou východného Slovenska, ktorá poskytuje pracovné príležitosti i pre obyvateľov okolitého regiónu. Mesto Košice v roku 2013 získalo prestížny titul Európske hlavné mesto kultúry. Po tomto prestížnom titule získali Košice v konkurencii 19 európskych miest, ako prvé mesto na Slovensku, ďalší významný titul - Európske mesto športu 2016. Prostredníctvom podpory rozvoja kreatívneho priemyslu a informačných technológií sa Košice zaradili do Siete kreatívnych miest UNESCO v roku 2017, kedy im bol priznaný štatút UNESCO Creative City of Media Arts. Vo výpočte nasleduje ocenenie od zástupcov Európskeho dobrovoľníckeho centra v roku 2019 a získal titul Európske hlavné mesto dobrovoľníctva. V roku 2019 bolo Slovensko už po druhýkrát usporiadateľom Majstrovstiev sveta v ľadovom hokeji; Košice boli jedným z hostiteľských miest.

Prvá písomná zmienka o meste pochádza z roku 1230, kde sa Košice spomínajú ako "Villa Cassa". V roku 1983 bolo historické centrum vyhlásené za pamiatkovú rezerváciu, najväčšiu na Slovensku. Košice sú atraktívnym centrom cestovného ruchu s množstvom kultúrnych pamiatok, sakrálnych stavieb, múzeí, galérií a divadiel. Sídlí tu Ústavný súd SR a iné inštitúcie celoslovenského významu. Sú významným priemyselným centrom; nosným pilierom je výroba kovov a kovových výrobkov a energetický priemysel. Zastúpenie tu má aj keramický, stavebný, strojársky a potravinársky priemysel. V meste sídli klaster Košice IT Valley, ktorý zohráva dôležitú úlohu vo vývoji IT odvetvia v regióne. Mesto je významným vysokoškolským strediskom. Bohatá je sieť služieb, obchodu, ubytovacích, zdravotníckych a sociálnych zariadení.



Historické jadro mesta

Publikácia obsahovo nadväzuje na predchádzajúce ročníky vydania, pričom vybrané ukazovatele sú publikované za dlhšie časové obdobie za účelom hodnotenia vývoja mesta.

**Pokiaľ nie je uvedené inak, publikované údaje sú za rok 2024.**

Zdrojom údajov sú výsledky štátneho štatistického výkazníctva, sčítanie obyvateľov, domov a bytov, volebné štatistiky, osobitné štatistické zisťovania a iné.

## Z histórie mesta

### Retrospektívne údaje zo sčítaní v rokoch 1880 - 2021

Rok sčítania	Obyvateľstvo	Domy
1880	35 248	2 364
1890	38 817	2 610
1900	47 178	3 188
1910	51 509	3 610
1921	60 266	3 762
1930	78 528	5 732
1950	71 831	7 885
1961	92 458	10 221
1970	144 445	10 295
1980	202 368	11 378
1991	235 160	11 776
2001	236 093	12 565
2011	240 433	15 002
2021	229 040	17 930

Prvá písomná zmienka	1230
Získanie mestských výsad a práva opevniť mesto hradbami	1290
Udelenie privilégia, ktoré mesto zaradilo medzi popredné centrál Uhorska	1342
Udelenie výsad, ktorými sa mesto stalo druhým najvýznamnejším slobodným kráľovským mestom v Uhorsku	1347
Udelenie mestského erbu	1369



Bronzová plastika erbu mesta Košice

Vývoj názvu mesta	Rok
Cassovia, Kassa, Kaschau, Kossicze	1773
Kaschau, Cassovia, Kascha, Kossice	1786
Cassovia, Kassa, Kaschau, Kossice	1808
Kassa	1863 - 1913
Kassa	1938 - 1945
Košice	1920 - 1938, od roku 1945

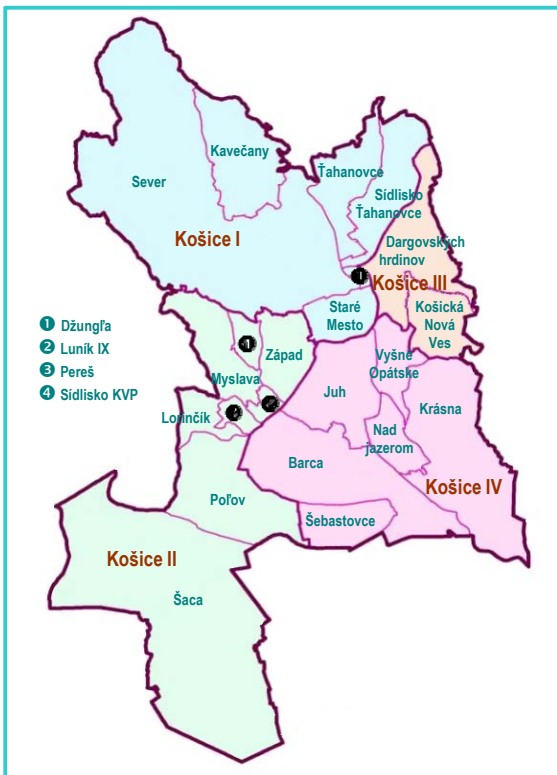
## Košické unikáty

➡ najstarší nález zvyškov paleotickej osady v Európe - pri Barci	spred vyše 80 000 rokov	➡ najstaršia Detská železnica v Čermeľskom údolí a jediná na Slovensku
➡ najstaršia erbová listina v Európe	rok 1369	➡ Košický zlatý poklad - najväčší a najbohatší nález zlatých mincí na Slovensku, objavený v roku 1935, obsahoval 2 920 zlatých mincí, 3 zlaté medaily a reťaz s hmotnosťou 11,5 kg
➡ najväčší chrám - Dóm sv. Alžbety je najväčší kostol na Slovensku s plochou 1 200 m <sup>2</sup> a kapacitou vyše 5 000 ľudí	začiatok výstavby asi od roku 1378	➡ Múzeum letectva - jediné v SR, od roku 2002, súčasť Slovenského technického múzea
➡ najstaršia stredná škola v strednej Európe - Stredná priemyselná škola strojnícka	rok 1872	➡ najväčšia mestská pamiatková rezervácia
➡ najstaršia hromadná doprava v Európe, ktorá fungovala na parný pohon	rok 1891	
➡ prvé filmové predstavenie - hotel Schalkház	19. 12. 1896	
➡ najstarší maratón v Európe a tretí najstarší na svete, po Bostonskom a Yonkerskom maratóne	rok 1924	
➡ rozlohou najväčšia ZOO v strednej Európe	289 ha	
➡ rozlohou najväčšia botanická záhrada na Slovensku s viac ako 4 000 druhmi rastlín	30 ha	



Botanická záhrada

## Územno - správne členenie Košíc



Podľa zákona SNR č. 401/1990 Z. z. o meste Košice zo dňa 1. októbra 1990 je mesto samostatným a samosprávnym územným celkom. Územie mesta sa člení na 22 mestských častí s vlastnou miestnou samosprávou na úrovni obce.

S účinnosťou od 24. júla 1996 vstúpil do platnosti zákon č. 221/1996 Z. z. o územnom a správnom usporiadaní Slovenskej republiky, na základe ktorého sa mesto rozdelilo na 4 okresy:

Okres	Mestská časť
Košice I	Džungľa, Kavečany, Sever, Sídliisko Ťahanovce, Staré Mesto, Ťahanovce
Košice II	Lorinčík, Luník IX, Myslava, Pereš, Poľov, Sídliisko KVP, Šaca, Západ
Košice III	Dargovských hrdinov, Košická Nová Ves
Košice IV	Barca, Juh, Krásna, Nad jazerom, Šebastovce, Vyšné Opátske



## Vybrané ukazovatele

Ukazovateľ	2020	2021	2022	2023	2024
Rozloha (ha)	24 373	24 374	24 374	24 374	24 373
poľnohospodárska pôda (%)	37,0	37,0	37,0	36,9	36,8
nepoľnohospodárska pôda (%)	63,0	63,0	63,0	63,1	63,2
Obyvateľstvo k 31. 12.	238 138	227 458	226 212	225 044	223 678
z toho ženy (%)	52,1	52,2	52,2	52,2	52,2
Hustota obyvateľstva na 1 km <sup>2</sup>	978,0	936,5	930,7	925,7	920,5
Priemerný vek obyvateľstva spolu	42,39	42,54	42,83	43,19	43,60
muži	40,64	40,71	40,96	41,30	41,68
ženy	44,01	44,22	44,55	44,93	45,36
Index starnutia (%)	128,0	128,3	132,5	137,7	144,4
Index ekonomického zaťaženia osôb (%)	48,9	51,4	52,3	53,3	53,5
Podiel obyvateľov vo veku (%)					
predproduktívnom (0 - 14)	14,39	14,87	14,78	14,62	14,27
produktívnom (15 - 64)	67,18	66,05	65,64	65,24	65,13
poproduktívnom (65+)	18,42	19,08	19,58	20,13	20,20
Evidenčný počet zamestnaných osôb k 31. 12.	107 997	106 557	105 149	109 640	104 713
z toho ženy	49 872	48 667	48 762	52 527	53 034
Priemerná nominálna mesačná mzda (Eur)	1 339	1 452	1 576	1 678	1 819
z toho ženy	1 207	1 221	1 391	1 511	1 652
Disponibilný počet uchádzačov o zamestnanie v produktívnom veku (osoby) <sup>1)</sup>	7 165	6 189	4 804	↗ 4 457	4 363
Podiel uchádzačov o zamestnanie v produktív. veku (%) <sup>2)</sup>	5,91	5,21	4,12	↗ 2,9	2,86

1) do roku 2022 disponibilný počet evidovaných nezamestnaných

2) do roku 2022 miera evidovanej nezamestnanosti

↗ prerušenie porovnateľnosti časového radu z metodických alebo iných dôvodov

## Vybrané ukazovatele

Ukazovateľ	1. pokračovanie				
	2020	2021	2022	2023	2024
Podniky spolu	15 591	15 661	16 374	16 416	17 452
Fyzické osoby - podnikatelia	10 877	12 453	13 251	13 651	14 365
živnostníci	9 447	11 015	11 784	11 208	12 874
slobodné povolanie	1 412	1 420	1 447	1 487	1 475
samostatne hospodáriaci roľníci	18	18	20	13	16
Tržby za vlastné výkony a tovar v priemysle (mil. Eur)	3 776,9	5 934,2	7 077,9	6 168,3	5 309,0
Tržby z predaja na vývoz v priemysle (mil. Eur)	1 949,6	3 655,2	4 127,8	3 484,8	3 111,0
Tržby z predaja do krajín Eurozóny v priemysle (mil. Eur)	693,7	1 270,2	1 400,1	1 187,7	1 086,5
Stavebná produkcia podľa dodávateľských zmlúv (mil. Eur)	314,5	280,8	416,3	458,2	531,9
Stavebná produkcia vykonaná vl. zamestnancami (mil. Eur)	200,5	164,1	273,0	300,9	315,2
Začaté byty	579	298	394	344	323
Dokončené byty	889	581	612	611	384
z toho v rodinných domoch	176	138	138	129	164
Dĺžka liniek MHD (km)	868,5	860,8	907,4	894,2	896,8
Vozidlá MHD	318	315	333	325	306
z toho autobusy	216	213	231	223	204
Prepravené osoby (tis.)	56 177	48 753	64 361	70 659	71 466
Priemerný počet prepravených osôb za deň (tis.)	153,5	133,6	176,3	193,6	195,8
Evidované motorové vozidlá	123 628	125 357	127 491	131 607	133 460
z toho osobné	95 626	96 737	98 296	101 569	103 137
osobné na 1 000 obyvateľov	401	424	436	450	460

## Vybrané ukazovatele

Ukazovateľ	2. pokračovanie				
	2020	2021	2022	2023	2024
Ubytovacie zariadenia	110	130	129	138	147
z toho hotely	48	32	31	30	31
Návštevníci ubytovacích zariadení	105 215	97 427	191 945	218 973	239 230
z toho zahraniční	26 138	23 727	79 455	94 409	98 686
Prenocovania návštevníkov	240 651	184 252	353 602	429 567	457 100
z toho zahraničných	65 964	49 181	157 420	194 262	199 670
Spotreba pitnej vody (tis. m <sup>3</sup> )	10 033	9 794	9 833	9 731	10 002
z toho pre domácnosti	7 376	7 348	7 022	6 839	7 028
Množstvo komunálneho odpadu (tony)	105 342	101 452	94 801	103 688	109 538
na 1 obyvateľa (kg)	441,9	444,5	417,9	459,6	488,1
Žiaci a študenti v					
materských školách	7 458	7 634	7 870	7 874	7 345
základných školách	19 116	19 359	19 979	21 164	23 215
gymnáziách	6 429	6 456	6 502	6 480	6 593
stredných odborných školách	10 576	10 564	10 632	10 574	10 847
konzervatóriách	836	823	858	825	800
na VŠ (1. a 2. stupeň)	18 798	19 389	21 138	21 513	22 860
doktorandského štúdia	1 174	1 154	1 122	1 082	1 145
Zdravotníckí pracovníci spolu	9 742	9 526	9 865	10 036	10 688
lekári	2 091	2 066	2 107	2 103	2 195
zdravotné sestry	2 877	2 884	2 940	2 823	2 890

## Vybrané ukazovatele

Ukazovateľ	dokončenie				
	2020	2021	2022	2023	2024
Počet hospitalizácií	46 109	51 973	39 147	40 924	43 074
ženy	25 931	28 592	21 391	22 581	23 616
na 1 000 obyvateľov	203	230	174	180	192
Infekčné ochorenia	63 792	76 518	158 648	98 196	94 695
z toho chrípkové ochorenia	55 420	32 775	100 980	94 751	92 999
Živonarodení	2 273	2 155	2 059	1 895	1 697
na 1 000 obyvateľov	9,54	9,47	9,08	8,40	7,56
Zomretí spolu	2 420	3 173	2 369	2 160	2 186
na 1 000 obyvateľov	10,16	13,95	10,45	9,57	9,74
z toho:					
choroby obehovej sústavy	1 048	1 083	963	864	878
nádory	623	525	503	527	510
choroby dýchacej sústavy	164	290	268	202	234
Priemerný počet nemocensky poistených osôb	114 256	115 192	117 315	118 507	118 789
Priemerné percento pracovnej neschopnosti	3,479	3,508	3,042	2,650	2,574
Celková kriminalita	2 980	2 868	3 713	3 993	3 154
vraždy	4	1	3	2	2
lúpeže	35	35	41	38	40
Spôsobené škody (mil. Eur)	36,8	30,2	3,4	29,8	29,4
Objasnenosť trestných činov (%)	46,1	43,7	37,3	38,4	21,1
Dopravné nehody	481	491	479	426	574
usmrtené osoby	3	3	7	8	6
zranené osoby	189	252	283	263	329

## Základná charakteristika

Ukazovateľ	2024	Počet mestských častí	22
		v tom s počtom obyvateľov:	
Rozloha (ha)	24 373,4	do 199	-
poľnohospodárska pôda	8 975,4	200 - 499	-
nepoľnohospodárska pôda	15 398,0	500 - 999	2
Štruktúra pôdného fondu (%)		1 000 - 1 999	3
poľnohospodárska pôda	36,8	2 000 - 4 999	6
nepoľnohospodárska pôda	63,2	5 000 - 9 999	3
		10 000 - 19 999	2
Hustota obyvateľstva na 1 km <sup>2</sup>	920,5	20 000 a viac	6
Priemerný vek obyvateľstva	43,6		
Obyvateľstvo k 31. 12. 2024	223 678	Mestská časť s najväčším katastrom	
v tom:		Sever	54,6 km <sup>2</sup>
muži	106 955	Mestská časť s najmenším katastrom	
ženy	116 723	Džungľa	0,5 km <sup>2</sup>
Štruktúra obyvateľstva podľa pohlavia (%)		Poloha	
muži	47,8	48°43' severnej zemepisnej šírky	
ženy	52,2	21°15' východnej zemepisnej dĺžky	
Počet okresov	4	Výška v metroch nad morom	
Počet katastrálnych území	29	stred	255
Počet parciel registra C	141 736	maximálna	819
Počet domov		minimálna	177
so súpisným číslom	38 256		

Zdroj: DATAcube. [pl5001rr], [om7005rr], [om7010rr], [om7012r], [om7015rr], ÚGKKSR - Štatistická ročenka o pôdnom fonde v SR

## Vybrané meteorologické údaje

Ukazovateľ	Rok		
	2022	2023	2024
Teplota (°C)			
priemerná ročná	11,0	11,2	12,1
maximálna	37,0	33,2	35,0
nameraná dňa	23. 7.	17. 7.	13. 7.
minimálna	-13,5	-10,1	-10,7
nameraná dňa	21. 1.	3. 12.	10. 1.
Zrážky (mm)			
ročný úhrn	508,4	825,0	617,0
Vlhkosť vzduchu (%)			
relatívna priemerná ročná	67	73	71
Ročná suma slnečného svitu v hodinách	2 055	1 901	2 111
Prevládajúci smer vetra	severný	severný	severný

Klimatické podmienky sú ovplyvnené kontinentálnym charakterom podnebia, klíma v regióne je teplá a mierne suchá. Priemerná ročná teplota vzduchu sa pohybuje v rozpätí od 7,2 do 12,1 °C.

Rok 2024 bol v Košiciach úplne najteplejším v histórii meraní od roku 1901.

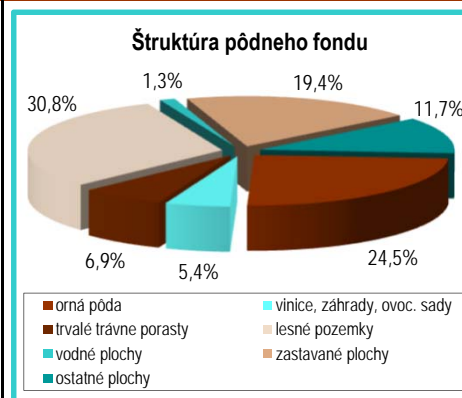
Zrážkovo bol rok 2024 normálny. Maximálny denný úhm zrážok bol nameraný dňa 9. júna 2024, kedy dosiahol 60,4 mm.

Počet dní v roku	Rok		
	2022	2023	2024
jasných	38	40	55
zamračených	90	96	89
tropických (Tmax ≥ 30 °C)	35	16	43
letných (Tmax ≥ 25 °C)	88	81	91
mrazových (Tmin < 0 °C)	101	83	77
ľadových (Tmax < 0 °C)	15	6	6

Zdroj: Slovenský hydrometeorologický ústav, meteorologická stanica Košice - letisko

## Pôdny fond

Druh pôdy	Košice spolu	v tom okres			
		Košice I	Košice II	Košice III	Košice IV
Celková výmera pôdy (ha)	24 373,4	8 545,8	8 054,0	1 683,2	6 090,4
v tom:					
poľnohospodárska pôda	8 975,4	1 499,6	3 831,4	373,1	3 271,3
v tom:					
orná pôda	5 969,0	304,0	2 829,6	182,1	2 653,4
vinice	0,3	0,0	0,0	0,0	0,3
záhrady	1 197,6	389,5	349,6	119,1	339,5
ovocné sady	114,7	28,8	30,2	0,9	54,8
trvalé trávne porasty	1 693,7	777,4	622,0	71,0	223,3
nepoľnohospo- dárska pôda	15 398,0	7 046,2	4 222,5	1 310,1	2 819,1
v tom:					
lesné pozemky	7 504,1	5 154,4	1 139,5	924,3	285,9
vodné plochy	311,7	65,6	58,1	1,3	186,7
zastavané plochy a nádvoría	4 729,3	1 040,0	1 976,8	293,8	1 418,7
ostatné plochy	2 852,9	786,2	1 048,2	90,7	927,8



	%
Poľnohospodárska pôda	36,8
orná pôda	24,5
záhrady	4,9
ovocné sady	0,5
trvalé trávne porasty	6,9
Nepoľnohospodárska pôda	63,2
lesné pozemky	30,8
vodné plochy	1,3
zastavané plochy a nádvoría	19,4
ostatné plochy	11,7

## Pôdny fond v mestských častiach

Mestská časť	Celková výmera k 1. 1. 2025 (ha)								
	spolu	poľno- hospodár. pôda	orná pôda	z toho záhrady	trvalé tráv. porasty	nepoľno- hospodár. pôda	lesné pozemky	z toho vodné plochy	zastavané plochy
Džungľa	47,2	7,1	1,4	5,7	-	40,1	-	1,6	32,4
Kavečany	1 049,6	615,8	45,9	47,4	522,5	433,8	47,7	1,1	47,2
Sever	5 461,6	712,3	211,2	263,7	235,8	4 749,3	4 057,3	38,6	367,3
Sídl. Ťahanovce	825,7	48,5	0,5	11,0	9,8	777,2	566,3	0,6	145,5
Staré Mesto	434,2	13,3	1,3	12,0	-	420,9	-	12,5	347,1
Ťahanovce	727,5	102,6	43,6	49,8	9,2	624,8	483,2	11,1	100,5
Lorinčík	296,9	181,9	145,3	24,2	7,5	115,1	63,7	1,0	21,3
Luník IX	106,6	69,4	62,0	-	7,4	37,3	0,1	2,7	20,1
Myslava	701,1	225,1	112,7	67,8	44,6	476,0	370,2	8,7	65,4
Pereš	133,4	93,4	3,5	88,9	1,1	39,9	-	-	37,5
Poľov	1 295,9	986,5	751,9	33,2	177,9	309,4	93,1	14,5	144,6
Sídlisko KVP	178,7	19,4	18,2	-	1,2	159,3	-	-	96,7
Šaca	4 787,3	2 196,6	1 717,5	114,5	362,6	2 590,7	612,4	29,1	1 260,6
Západ	554,0	59,2	18,6	20,9	19,7	494,8	-	2,1	330,5
Darg. hrdinov	1 107,6	90,9	0,1	45,3	44,6	1 016,7	741,6	1,2	194,3
Košická N. Ves	575,6	282,2	182,0	73,8	26,4	293,4	182,7	0,2	99,4
Barca	1 815,2	1 171,9	1 079,2	58,0	15,3	643,3	-	20,2	300,5
Juh	974,2	119,8	71,2	27,3	18,8	854,4	-	18,2	637,1
Krásna	2 006,3	1 241,5	998,4	91,1	134,4	764,8	243,4	92,7	175,7
Nad jazerom	365,1	38,7	26,3	7,0	3,2	326,4	-	37,5	178,7
Šebastovce	510,2	453,1	401,9	13,2	38,1	57,1	-	2,0	46,7
Vyšné Opátske	419,3	246,3	76,3	142,9	13,7	173,0	42,4	16,2	80,1



## Demografický vývoj

Ukazovateľ	2017	2018	2019	2020	2021	2022	2023	2024
Obyvateľstvo k 31. 12.	239 095	238 757	238 593	238 138	227 458	226 212	225 044	223 678
z toho ženy	124 474	124 311	124 262	123 970	118 741	118 079	117 500	116 723
Stredný stav obyvateľstva <sup>1)</sup>	239 118	238 926	238 675	238 366	228 249	226 835	225 628	224 403
z toho ženy	124 471	124 393	124 287	124 116	119 137	118 410	117 790	117 138
Živonarodení	2 351	2 277	2 270	2 273	2 155	2 059	1 895	1 697
na 1 000 obyvateľov	9,83	9,54	9,51	9,54	9,47	9,08	8,40	7,56
Zomretí	2 048	2 096	2 155	2 420	3 173	2 369	2 160	2 186
na 1 000 obyvateľov	8,57	8,78	9,03	10,16	13,95	10,45	9,57	9,74
Zomretí do 1 roka	17	11	10	16	11	11	10	8
na 1 000 živonarodených	7,23	4,83	4,41	7,04	5,10	5,34	5,28	4,71
Zomretí do 28 dní	14	4	4	10	8	7	5	6
na 1 000 živonarodených	5,95	1,76	1,76	4,40	3,71	3,40	2,64	3,54
Prirodzený prírastok (-úbytok)	303	181	115	-147	-1 018	-310	-265	-489
na 1 000 obyvateľov	1,27	0,76	0,48	-0,62	-4,48	-1,37	-1,17	-2,18
Celkový prírastok (-úbytok)	-46	-338	-164	-455	-1 582	-1 246	-1 168	-1 366
na 1 000 obyvateľov	-0,19	-1,42	-0,69	-1,91	-6,96	-5,50	-5,18	-6,09
Sobáše	1 370	1 345	1 218	934	1 028	1 177	990	1 055
na 1 000 obyvateľov	5,73	5,63	5,10	3,92	4,52	5,19	4,39	4,70
Rozvody	442	432	425	366	348	340	315	351
na 1 000 obyvateľov	1,85	1,81	1,78	1,54	1,53	1,50	1,40	1,56
Potraty	482	429	406	331	301	300	273	225
na 1 000 obyvateľov	2,02	1,80	1,70	1,39	1,32	1,32	1,21	1,00

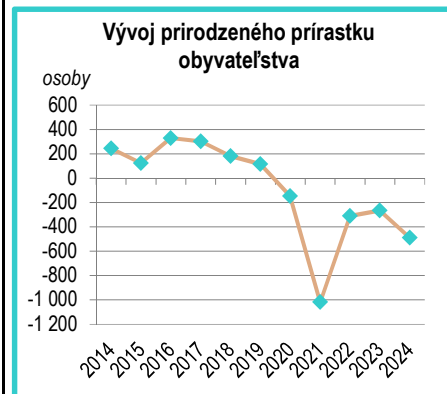
Zdroj: DATAcube. [om7009rr], [om7104rr]

1) od r. 2011 sa stredný stav obyvateľstva počíta ako aritmetický priemer počiatočného (1. 1.) a koncového (31. 12.) stavu obyvateľstva v referenčnom roku

## Počet a pohyb obyvateľstva

Ukazovateľ	Košice spolu	v tom okres			
		Košice I	Košice II	Košice III	Košice IV
Obyvateľstvo					
k 31. 12. 2024	223 678	62 603	77 914	27 336	55 825
z toho ženy	116 723	32 687	40 649	14 184	29 203
Živonarodení	1 697	452	643	209	393
na 1 000 obyvateľov	7,56	7,20	8,23	7,63	7,02
Zomretí	2 186	609	711	232	634
na 1 000 obyvateľov	9,74	9,69	9,10	8,47	11,32
Zomretí do 1 roka	8	1	5	-	2
do 28 dní	6	1	4	-	1
Prirodzený prírastok					
(-úbytok) obyvateľstva	-489	-157	-68	-23	-241
na 1 000 obyvateľov	-2,18	-2,50	-0,87	-0,84	-4,30
Sobáše	1 055	326	371	115	243
Rozvody	351	102	125	41	83
Potraty	225	63	88	23	51
z toho umelo prer. teh.	83	27	28	12	16
Priťahovaní	1 787	1 037	1 037	414	954
Vysťahovaní	2 664	1 242	1 440	606	1 031
Celkový prírastok					
(-úbytok) obyvateľstva	-1 366	-362	-471	-215	-318
na 1 000 obyvateľov	-6,09	-5,76	-6,03	-7,85	-5,68

Oproti predchádzajúcemu roku počet obyvateľov Košíc poklesol o 1 366 osôb. Migráciou ubudlo 877 osôb. Narodilo sa o 489 obyvateľov menej než ich zomrelo. Prirodzený prírastok obyvateľstva oproti roku 2023 poklesol o 224 osôb, najmä dôsledkom poklesu počtu narodených. Počet sobášov medziročne vzrástol o 65 a počet rozvodov o 36 prípadov. Počet potratov sa znížil o 48, pričom umelo prerušené tehotenstvá predstavovali 36,9 % ich počtu. Podiel žien tvoril 52,2 % obyvateľstva.



## Obyvateľstvo v mestských častiach

Mestská časť	Obyvateľ. k 31. 12. 2024	z toho ženy	Živo- narodení	Zomretí	Sobáše	Rozvody	Potraty	Migrač- né saldo	Celkový prírastok
Džungľa	769	377	12	9	3	1	1	-1	2
Kavečany	1 355	692	9	10	8	1	4	-5	-6
Sever	18 237	9 565	121	240	74	29	14	-68	-187
Sídl. Ťahanovce	19 826	10 293	147	105	138	21	17	-297	-255
Staré Mesto	20 236	10 653	155	224	93	31	21	168	99
Ťahanovce	2 180	1 107	8	21	10	19	6	-2	-15
Lorinčík	1 203	610	14	7	6	-	1	41	48
Luník IX	7 185	3 623	146	31	32	5	16	-76	39
Myslava	2 681	1 371	20	27	10	8	1	5	-2
Pereš	2 205	1 125	12	8	8	3	1	33	37
Poľov	1 188	601	9	12	4	1	1	-2	-5
Sídlisko KVP	21 471	11 046	133	155	106	43	24	-182	-204
Šaca	5 706	2 854	47	46	24	8	12	-39	-38
Západ	36 275	19 419	262	425	181	57	32	-183	-346
Darg. hrdinov	24 158	12 613	166	202	92	33	15	-203	-239
Košická Nová Ves	3 178	1 571	43	30	23	8	8	11	24
Barca	3 656	1 877	21	59	10	10	3	-16	-54
Juh	20 599	11 045	136	298	97	27	15	37	-125
Krásna	6 282	3 142	47	38	19	13	7	94	103
Nad jazerom	21 721	11 360	155	205	90	29	25	-227	-277
Šebastovce	788	406	8	8	6	2	-	16	16
Vyšné Opátske	2 779	1 373	26	26	21	2	1	19	19

Zdroj: DATAcube. [om7101rr], [om7103rr]

## Obyvateľstvo v mestských častiach - relatívne ukazovatele

Mestská časť	Podiel žien v %	Živo- narodení	Zomretí	Prirodzený prírastok	Migračné saldo	Celkový prírastok
na 1 000 obyvateľov						
Džungľa	49,0	15,58	11,69	3,90	-1,30	2,60
Kavečany	51,1	6,61	7,35	-0,74	-3,67	-4,41
Sever	52,4	6,59	13,08	-6,48	-3,71	-10,19
Sídl. Ťahanovce	51,9	7,36	5,26	2,10	-14,87	-12,77
Staré Mesto	52,6	7,69	11,11	-3,42	8,33	4,91
Ťahanovce	50,8	3,66	9,59	-5,94	-0,91	-6,85
Lorinčík	50,7	11,82	5,91	5,91	34,63	40,54
Luník IX	50,4	20,39	4,33	16,06	-10,61	5,45
Myslava	51,1	7,46	10,07	-2,61	1,86	-0,75
Pereš	51,0	5,50	3,66	1,83	15,11	16,94
Poľov	50,6	7,54	10,06	-2,52	-1,68	-4,19
Sídlisko KVP	51,4	6,15	7,17	-1,02	-8,42	-9,43
Šaca	50,0	8,21	8,03	0,18	-6,81	-6,64
Západ	53,5	7,19	11,67	-4,48	-5,02	-9,50
Darg. hrdinov	52,2	6,86	8,34	-1,49	-8,38	-9,87
Košická Nová Ves	49,4	13,55	9,46	4,10	3,47	7,56
Barca	51,3	5,71	16,03	-10,33	-4,35	-14,67
Juh	53,6	6,58	14,42	-7,84	1,79	-6,05
Krásna	50,0	7,52	6,08	1,44	15,04	16,48
Nad jazerom	52,3	7,09	9,38	-2,29	-10,38	-12,67
Šebastovce	51,5	10,26	10,26	-	20,51	20,51
Vyšné Opátske	49,4	9,37	9,37	-	6,85	6,85

## Národnostná štruktúra obyvateľstva

Národnosť	Košice spolu	v tom okres				Národnosť	%
		Košice I	Košice II	Košice III	Košice IV		
Spolu	223 678	62 603	77 914	27 336	55 825	Slovenská	84,69
Slovenská	189 437	53 633	63 815	23 691	48 298	Česká	0,60
Česká	1 350	408	496	135	311	Maďarská	2,38
Moravská	36	9	17	2	8	Rómska	1,71
Sliezska	4	2	-	1	1	Rusínska	0,48
Maďarská	5 330	1 650	1 633	546	1 501	Ukrajinská	0,42
Rómska	3 830	247	3 081	163	339	Nemecká	0,08
Poľská	176	53	62	18	43	Iná a nezistená	9,63
Nemecká	182	78	45	18	41		
Rusínska	1 078	327	367	150	234		
Ukrajinská	937	365	265	98	209		
Ruská	166	50	57	22	37		
Židovská	53	31	6	5	11		
Grécka	22	8	10	2	2		
Bulharská	56	24	16	5	11		
Rumunská	43	19	13	2	9		
Rakúska	24	7	8	1	8		
Vietnamská	380	17	275	4	84		
Iná a nezistená	20 574	5 675	7 748	2 473	4 678		



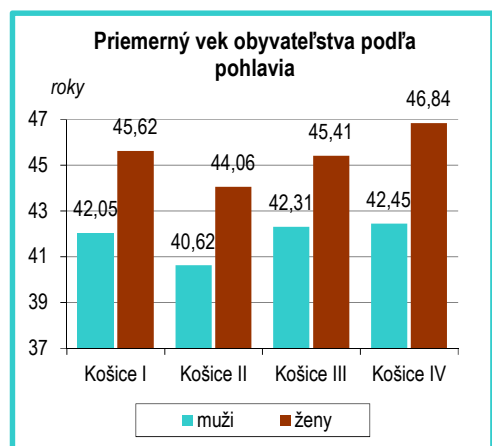
## Národnostná štruktúra v mestských častiach

Mestská časť	Obyvateľstvo k 31. 12. 2024	z toho národnosť						
		slovenská	česká	maďarská	rómska	nemecká	rusínska	ukrajinská
Džungľa	769	698	1	4	2	-	2	1
Kavečany	1 355	1 325	-	4	8	-	4	1
Sever	18 237	15 768	127	524	54	26	82	70
Sídl. Ťahanovce	19 826	17 539	113	373	72	8	116	172
Staré Mesto	20 236	16 405	158	725	95	44	120	110
Ťahanovce	2 180	1 898	9	20	16	-	3	11
Lorinčík	1 203	1 147	6	20	-	-	1	3
Luník IX	7 185	1 794	2	-	2 823	-	2	1
Myslava	2 681	2 500	16	27	2	1	7	4
Pereš	2 205	2 023	14	61	-	4	7	3
Poľov	1 188	1 154	2	2	-	-	2	1
Sídlisko KVP	21 471	19 001	105	544	17	14	126	79
Šaca	5 706	4 704	15	62	142	1	26	22
Západ	36 275	31 492	336	917	97	25	196	152
Darg. hrdinov	24 158	20 884	124	510	91	17	134	90
Košická Nová Ves	3 178	2 807	11	36	72	1	16	8
Barca	3 656	3 410	18	58	1	2	6	7
Juh	20 599	17 351	145	782	138	21	110	104
Krásna	6 282	5 276	24	86	142	3	7	8
Nad jazerom	21 721	18 980	109	518	53	14	92	74
Šebastovce	788	739	3	3	-	-	4	-
Vyšné Opátske	2 779	2 542	12	54	5	1	15	16

## Veková štruktúra obyvateľstva

Vek, veková skupina k 31. 12. 2024	Košice spolu	Košice I	v tom okres			Košice IV
			Košice II	Košice III		
Spolu	223 678	62 603	77 914	27 336		55 825
0	1 694	451	648	211		384
1 - 4	8 143	2 230	3 167	927		1 819
5 - 9	11 117	2 922	4 257	1 294		2 644
10 - 14	10 956	2 832	4 002	1 432		2 690
15 - 19	10 693	2 760	3 867	1 304		2 762
20 - 24	10 219	2 770	3 770	1 128		2 551
25 - 29	11 553	3 339	4 144	1 265		2 805
30 - 34	15 423	4 826	5 513	1 645		3 439
35 - 39	17 085	4 968	6 591	1 873		3 653
40 - 44	17 129	4 388	6 064	2 611		4 066
45 - 49	18 634	4 839	5 418	2 973		5 404
50 - 54	16 965	4 923	5 382	1 627		5 033
55 - 59	14 078	4 907	4 888	1 175		3 108
60 - 64	13 908	4 608	5 670	1 164		2 466
65 - 69	13 620	3 406	4 890	2 503		2 821
70 - 74	13 215	3 077	3 447	2 690		4 001
75 - 79	9 339	2 233	2 634	957		3 515
80 - 84	5 608	1 614	2 089	329		1 576
85 - 89	2 677	847	1 031	135		664
90 - 94	1 068	428	322	54		264
95+	554	235	120	39		160

Zdroj: DATAcube. [om7005rr], [om7007rr]



Vek	Počet	%
Predproduktívny (0 - 14)	31 910	14,3
Produktívny (15 - 64)	145 687	65,1
Poproduktívny (65+)	46 081	20,2
Priemerný vek	43,60	
muži	41,68	
ženy	45,36	

## Vývoj vekovej štruktúry a priemerného veku

Mesto, okres	2017	2018	2019	2020	2021	2022	2023	2024
<i>Obyvateľstvo vo veku predproduktívnom (0 - 14)</i>								
Košice	34 533	34 422	34 342	34 278	33 832	33 428	32 910	31 910
Košice I	9 120	9 036	9 025	9 057	8 834	8 751	8 674	8 435
Košice II	12 512	12 610	12 695	12 706	12 663	12 556	12 384	12 074
Košice III	4 198	4 171	4 121	4 061	4 179	4 098	4 010	3 864
Košice IV	8 703	8 605	8 501	8 454	8 156	8 023	7 842	7 537
<i>produktívnom (15 - 64)</i>								
Košice	164 814	163 035	161 497	159 989	150 228	148 491	146 825	145 687
Košice I	48 028	47 433	47 101	46 768	43 646	43 140	42 603	42 328
Košice II	57 406	57 026	56 580	56 160	53 262	52 657	51 950	51 307
Košice III	20 639	20 072	19 418	18 811	17 812	17 326	16 994	16 765
Košice IV	38 741	38 504	38 398	38 250	35 508	35 368	35 278	35 287
<i>poproduktívnom (65+)</i>								
Košice	39 748	41 300	42 754	43 871	43 398	44 293	45 309	46 081
Košice I	10 760	11 073	11 358	11 596	11 424	11 517	11 688	11 840
Košice II	12 337	12 660	13 004	13 250	13 109	13 526	14 051	14 533
Košice III	4 023	4 567	5 148	5 663	5 933	6 299	6 547	6 707
Košice IV	12 628	13 000	13 244	13 362	12 932	12 951	13 023	13 001
<i>Priemerný vek obyvateľstva (roky)</i>								
Košice	41,51	41,83	42,13	42,39	42,54	42,83	43,19	43,60
Košice I	41,72	42,09	42,36	42,61	42,93	43,21	43,54	43,91
Košice II	40,65	40,91	41,17	41,41	41,42	41,67	42,01	42,42
Košice III	41,26	41,65	42,09	42,50	42,50	42,95	43,43	43,92
Košice IV	42,58	42,87	43,19	43,45	43,70	43,99	44,35	44,74

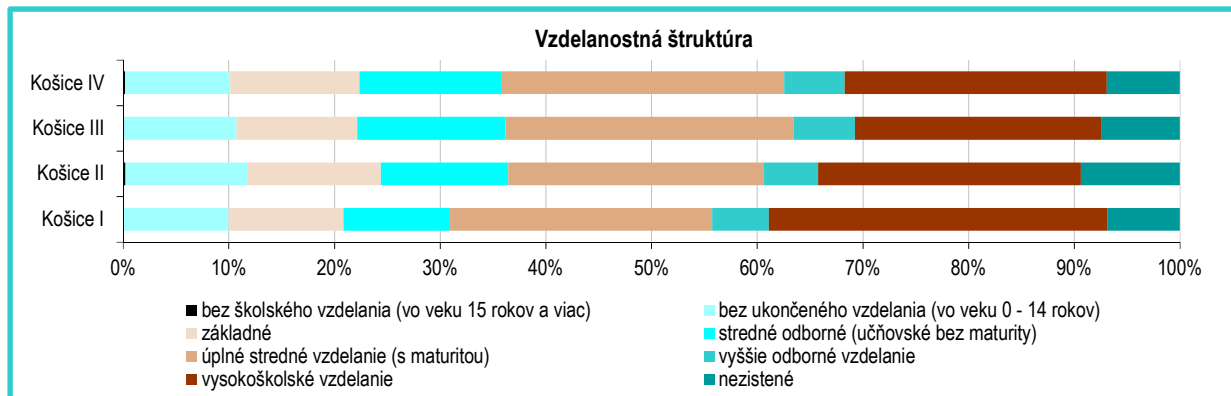


## Veková štruktúra v mestských častiach

Mestská časť	Počet obyvateľov vo veku			Štruktúra v %			Priemerný vek
	0 - 14	15 - 64	65+	0 - 14	15 - 64	65+	
Džungľa	181	504	84	23,54	65,54	10,92	34,68
Kavečany	207	904	244	15,28	66,72	18,01	42,13
Sever	2 486	11 642	4 109	13,63	63,84	22,53	45,20
Sídlisko Ťahanovce	2 586	15 082	2 158	13,04	76,07	10,88	41,41
Staré Mesto	2 677	12 611	4 948	13,23	62,32	24,45	46,02
Ťahanovce	298	1 585	297	13,67	72,71	13,62	40,67
Lorinčík	284	806	113	23,61	67,00	9,39	35,64
Luník IX	1 956	5 013	216	27,22	69,77	3,01	27,41
Myslava	442	1 734	505	16,49	64,68	18,84	42,99
Pereš	351	1 453	401	15,92	65,90	18,19	42,32
Poľov	193	800	195	16,25	67,34	16,41	41,24
Sídlisko KVP	3 067	14 368	4 036	14,28	66,92	18,80	43,50
Šaca	890	4 079	737	15,60	71,49	12,92	39,27
Západ	4 891	23 054	8 330	13,48	63,55	22,96	45,47
Dargovských hrdinov	3 300	14 707	6 151	13,66	60,88	25,46	44,36
Košická Nová Ves	564	2 058	556	17,75	64,76	17,50	40,60
Barca	517	2 399	740	14,14	65,62	20,24	43,86
Juh	2 435	12 238	5 926	11,82	59,41	28,77	47,66
Krásna	1 250	4 230	802	19,90	67,34	12,77	37,89
Nad jazerom	2 710	14 048	4 963	12,48	64,67	22,85	44,79
Šebastovce	124	536	128	15,74	68,02	16,24	40,73
Vyšné Opátske	501	1 836	442	18,03	66,07	15,91	40,54

## Vzdelanostná štruktúra obyvateľstva

Najvyššie ukončené vzdelanie	Košice		v tom okres			
	spolu	v %	Košice I	Košice II	Košice III	Košice IV
Spolu	229 040	100,0	64 453	79 437	28 135	57 015
bez ukončeného vzdelania (osoby vo veku 0 - 14 rokov)	24 166	10,6	6 381	9 129	2 989	5 667
základné	27 254	11,9	7 000	10 065	3 211	6 978
stredné odborné (učňovské bez maturity)	27 686	12,1	6 500	9 569	3 944	7 673
úplné stredné (s maturitou)	58 065	25,4	15 993	19 177	7 672	15 223
vyššie odborné	12 472	5,4	3 449	4 116	1 631	3 276
vysokoškolské	61 071	26,7	20 636	19 746	6 552	14 137
bez školského vzdelania (osoby vo veku 15 rokov a viac)	418	0,2	65	197	36	120
nezistené	17 908	7,8	4 429	7 438	2 100	3 941



Zdroj: Sčítanie obyvateľov, domov a bytov 2021

## Náboženské vyznanie obyvateľstva

Náboženské vyznanie	Košice		v tom okres			
	spolu	v %	Košice I	Košice II	Košice III	Košice IV
Spolu	229 040	100,00	64 453	79 437	28 135	57 015
v tom						
Rímskokatolícka cirkev	101 870	44,48	27 507	34 817	12 801	26 745
Evanjelická cirkev augsburského vyznania	7 510	3,28	2 395	2 404	921	1 790
Gréckokatolícka cirkev	15 186	6,63	4 034	5 163	2 095	3 894
Reformovaná kresťanská cirkev	4 504	1,97	1 259	1 457	521	1 267
Pravoslávna cirkev	2 979	1,30	971	1 024	341	643
Náboženská spoločnosť Jehovovi svedkovia	766	0,33	185	272	83	226
Evanjelická cirkev metodistická	106	0,05	23	40	17	26
Kresťanské zbory	451	0,20	111	203	53	84
Apoštolská cirkev	764	0,33	174	352	89	149
Bratská jednota baptistov	252	0,11	75	109	22	46
Cirkev bratská	133	0,06	30	61	9	33
Cirkev adventistov siedmeho dňa	197	0,09	46	79	30	42
Židovská obec	239	0,10	109	53	10	67
Budhizmus	375	0,16	124	123	26	102
Islam	226	0,10	71	74	36	45
ad hoc hnutia	774	0,34	245	236	103	190
ostatné	1 663	0,73	502	538	189	434
nezistené	26 110	11,40	6 740	10 666	2 972	5 732
Bez náboženského vyznania	64 935	28,35	19 852	21 766	7 817	15 500

Zdroj: Sčítanie obyvateľov, domov a bytov 2021

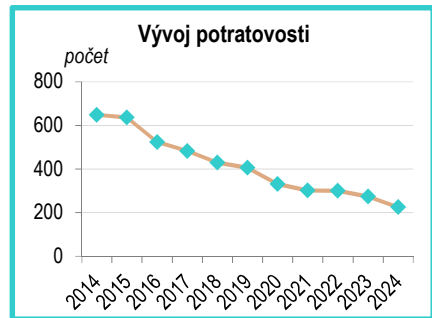
## Pôrodnosť

Ukazovateľ	Košice spolu	v tom okres				Matky - živorodičky podľa veku	Počet	%
		Košice I	Košice II	Košice III	Košice IV			
Narodení spolu	1 702	452	647	209	394	do 14 rokov	2	0,12
na 1 000 obyvateľov	7,58	7,19	8,28	7,63	7,03	15 - 19	78	4,60
v tom:						20 - 24	175	10,31
muži	899	244	323	118	214	25 - 29	416	24,51
ženy	803	208	324	91	180	30 - 34	617	36,36
z toho:						35 - 39	340	20,04
v manželstve	1 078	313	370	138	257	40 - 44	62	3,65
mimo manželstva	624	139	277	71	137	45 - 49	6	0,35
v %	36,7	30,8	42,8	34,0	34,8	50 a viac rokov	1	0,06
do 2 500 g	149	40	75	12	22	15 - 49	1 694	99,82
Mŕtvonarodení	5	-	4	-	1	Priemerný vek matky		
Živonarodení	1 697	452	643	209	393	živorodičky	30,9	
na 1 000 obyvateľov	7,56	7,19	8,22	7,63	7,02	prvorodičky	29,9	
v tom:						<b>Poradie</b>	<b>Počet</b>	<b>%</b>
muži	896	244	321	118	213	<b>živonarodených detí</b>		
ženy	801	208	322	91	180	1.	775	45,7
z toho:						2.	600	35,4
v manželstve	1 075	313	368	138	256	3.	169	10,0
mimo manželstva	622	139	275	71	137	4.	57	3,4
do 2 500 g	146	40	72	12	22	5.+	96	5,7

Zdroj: DATAcube. [om7017rr], [om7029rr], [om7030rr], [om7031rr]

## Potratovosť

Ukazovateľ	Košice spolu	v tom okres				Potraty podľa veku ženy	Počet
		Košice I	Košice II	Košice III	Košice IV		
Potraty spolu	225	63	88	23	51	do 14 rokov	1
v tom:						15 - 19	10
samovoľné	142	36	60	11	35	20 - 24	28
umelé prerušenie teh.	83	27	28	12	16	25 - 29	48
v tom:						30 - 34	75
do 8. týždňa	38	15	9	6	8	35 - 39	42
9. - 12. týždeň	19	4	10	2	3	40 - 44	21
13. - 24. týždeň	10	2	6	1	1	45 - 49	-
mimomaternicové						50 a viac rokov	-
tehotenstvo	11	6	1	3	1	15 - 49	224
iný	5	-	2	-	3	Priemerný vek ženy	31,2
Potraty							
na 1 000 obyvateľov	1,00	1,00	1,13	0,84	0,91		
na 1 000 žien vo							
fertilnom veku (15 - 49 r.)	4,48	4,54	4,96	3,63	4,16		
na 100 narodených	13,22	13,94	13,60	11,00	12,94		
na 100 živonarodených	13,26	13,94	13,69	11,00	12,98		
Umelé prerušenie tehotenstva							
na 100 narodených	4,88	5,97	4,33	5,74	4,06		



Zdroj: DATAcube. [om7019rr], [om7032rr], [om7033rr]

## Úmrtnosť

Príčiny úmrtí	Zomretí spolu	v tom		Zomretí vo veku do 1 roka	Spolu	Muži	Ženy
		muži	ženy				
Spolu	2 186	1 090	1 096	8	8	5	3
z toho				1 - 4	-	-	-
Infekčné a parazitárne choroby	75	35	40	5 - 9	-	-	-
Nádory	510	255	255	10 - 14	1	1	-
Choroby krvi a krvotvorných orgánov a poruchy imunitných mechanizmov	6	3	3	15 - 19	1	1	-
Choroby žliaz s vnútorným vylučovaním	29	12	17	20 - 24	4	2	2
Duševné choroby a poruchy správania	12	7	5	25 - 29	5	4	1
Choroby nervového systému	51	26	25	30 - 34	12	8	4
Choroby oka a jeho adnexov	-	-	-	35 - 39	16	11	5
Choroby ucha a hlávkového výbežku	-	-	-	40 - 44	35	20	15
Choroby obehovej sústavy	878	401	477	45 - 49	45	31	14
Choroby dýchacej sústavy	234	124	110	50 - 54	67	41	26
Choroby tráviacej sústavy	137	81	56	55 - 59	99	70	29
Choroby kože a podkožného tkaniva	-	-	-	60 - 64	152	99	53
Choroby svalovej a kostrovej sústavy	3	1	2	65 - 69	207	132	75
Choroby močovej a pohlavnej sústavy	56	24	32	70 - 74	284	175	109
Ťarchavosť, pôrod a popôrodie	-	-	-	75 - 79	361	171	190
Choroby vznikajúce v perinatál. perióde	4	3	1	80 - 84	342	146	196
Vrodené chyby, deformácie a chromozómové anomálie	2	1	1	85 a viac	547	173	374
Subj. a obj. príznaky inde nezatriedené	71	40	31	z toho v produk-			
Vonkajšie príčiny chorobnosti, úmrtnosti	101	71	30	tívnom veku	436	287	149
				Priemerný vek			
				zomretých	74,86	71,47	78,23

Zdroj: DATAcube. [om7034rr], [om7035rr], [om7038rr]

## Veková štruktúra zomretých v mestských častiach

Mestská časť	Zomretí vo veku			Štruktúra zomretých vo veku (%)			Priemerný vek zomretých
	predproduktívnom	produktívnom	poproduktívnom	predproduktívnom	produktívnom	poproduktívnom	
Džungľa	-	3	6	-	33,3	66,7	74,4
Kavečany	-	1	9	-	10,0	90,0	76,0
Sever	-	31	209	-	12,9	87,1	79,5
Sídlisko Ťahanovce	-	45	60	-	42,9	57,1	68,1
Staré Mesto	2	25	197	0,9	11,2	87,9	79,0
Ťahanovce	-	4	17	-	19,0	81,0	75,1
Lorinčík	-	1	6	-	14,3	85,7	75,6
Luník IX	3	21	7	9,7	67,7	22,6	48,0
Myslava	-	6	21	-	22,2	77,8	75,4
Pereš	-	1	7	-	12,5	87,5	75,9
Poľov	-	2	10	-	16,7	83,3	76,3
Sídlisko KVP	1	57	97	0,6	36,8	62,6	69,1
Šaca	-	16	30	-	34,8	65,2	71,7
Západ	1	61	363	0,2	14,4	85,4	77,7
Dargovských hrdinov	-	47	155	-	23,3	76,7	70,1
Košická Nová Ves	-	6	24	-	20,0	80,0	76,0
Barca	-	8	51	-	13,6	86,4	77,9
Juh	-	39	259	-	13,1	86,9	77,2
Krásna	2	10	26	5,3	26,3	68,4	71,0
Nad jazerom	-	47	158	-	22,9	77,1	72,1
Šebastovce	-	-	8	-	-	100,0	80,3
Vyšné Opátske	-	5	21	-	19,2	80,8	75,3

## Uzavreté manželstvá

Ukazovateľ	Ženích	Nevesta
Sobáše spolu	1 055	1 048
(trvalý pobyt v Košiciach)		
v tom vo veku:		
do 19 rokov	4	13
20 - 24	42	91
25 - 29	243	293
30 - 34	269	252
35 - 39	180	159
40 - 44	90	75
45 - 49	81	64
50 a viac	146	101
Priemerný vek	37,5	35,0
Rodinný stav snúbencov		
slobodní (-né)	859	853
rozvedení (-né)	184	192
ovdovení (-né)	12	3
Štruktúra v %:		
slobodní (-né)	81,42	81,39
rozvedení (-né)	17,44	18,32
ovdovení (-né)	1,14	0,29



### Rodinný stav

#### ženícha

	slobodná	rozvedená	vdova
Spolu	859	192	4
slobodný	780	78	1
rozvedený	78	104	2
vdovec	1	10	1

### Rodinný stav nevesty

### Rodinný stav

#### nevesty

	slobodný	rozvedený	vdovec
Spolu	852	185	11
slobodná	765	87	1
rozvedená	85	97	10
vdova	2	1	-

### Rodinný stav ženícha



## Rozvedené manželstvá

Príčina rozvratu manželstva	Na strane	
	muža	ženy
Spolu	351	351
v tom:		
neuvážené uzavretie manželstva	-	-
alkoholizmus	14	14
nevera	59	50
nezáujem o rodinu (vrátane ukončenia spolužitia)	8	5
zlé zaobchádzanie, odsúdenie pre trestný čin	-	1
rozdielnosť pováh, názorov a záujmov	241	243
zdravotné dôvody, vrátane neplodnosti	2	1
sexuálne nezhody	-	-
ostatné príčiny	21	29
súd nezistil zavinenie	6	7
Rozvedené manželstvá podľa počtu maloletých detí spolu		200
v tom:		
1 dieťa		112
2 deti		79
3 a viac detí		9
Priemerný počet maloletých detí v rozvedených manželstvách		1,5



Ukončené rozvodové konanie	436
v tom návrh podal: muž	170
žena	266
v tom:	
rozvedené manželstvá	351
návrh zamietnutý	-
návrh vzatý späť	40
výsledok konania - iné rozhodnutie	45
Priemerná dĺžka trvania rozvedeného manželstva v rokoch	15,3
Rozvedené manželstvá do 1 roka	1
Rozvody na 100 sobášov	33,27

## Sťahovanie obyvateľstva

Ukazovateľ	Košice spolu	v tom okres			
		Košice I	Košice II	Košice III	Košice IV
Objem sťahovania - miesto bydliska					
zmenené v rámci SR	2 318	211	285	16	151
z toho ženy	1 223	113	153	9	83
Pristťahovaní spolu	1 787	1 037	1 037	414	954
z toho ženy	952	540	547	231	499
v tom:					
zo Slovenskej republiky	1 530	946	954	387	898
z toho ženy	830	494	515	217	469
zo zahraničia	257	91	83	27	56
z toho ženy	122	46	32	14	30
Vystťahovaní spolu	2 664	1 242	1 440	606	1 031
z toho ženy	1 434	664	762	326	547
v tom:					
do Slovenskej republiky	2 421	1 160	1 355	579	982
z toho ženy	1 296	614	716	309	522
do zahraničia	243	82	85	27	49
z toho ženy	138	50	46	17	25
Saldo migrácie	-877	-205	-403	-192	-77
z toho ženy	-482	-124	-215	-95	-48

Zdroj: DATAcube. [om7046rr]

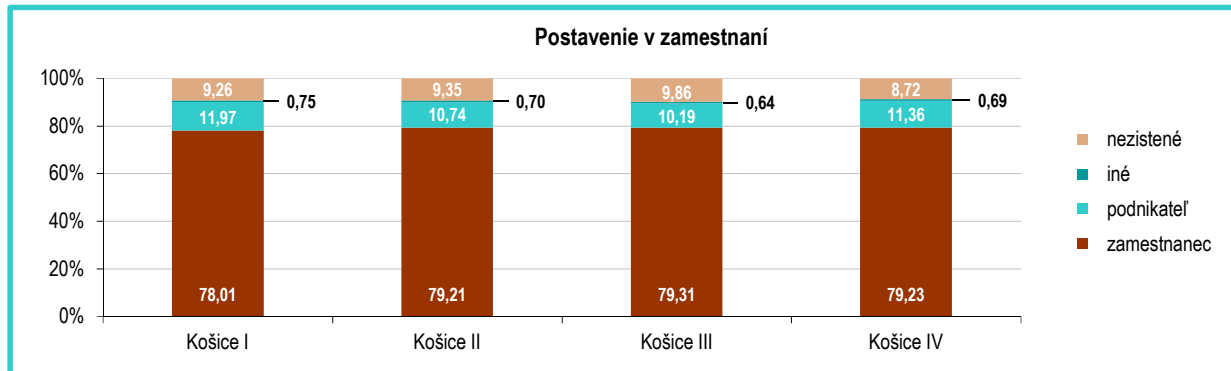
## ***Ekonomická aktivita obyvateľstva***

Ukazovateľ	Košice spolu	v tom okres			
		Košice I	Košice II	Košice III	Košice IV
Obyvateľstvo spolu	229 040	64 453	79 437	28 135	57 015
v tom:					
pracujúci (okrem dôchodcov)	90 448	27 184	30 722	10 662	21 880
pracujúci dôchodca	12 802	3 794	3 896	1 935	3 177
osoba na materskej dovolenke	880	263	318	103	196
osoba na rodičovskej dovolenke	2 382	702	825	292	563
nezamestnaný	7 722	2 266	2 993	829	1 634
žiak strednej školy	6 909	1 998	2 190	813	1 908
študent vysokej školy	4 425	1 461	1 413	475	1 076
osoba v domácnosti	11 677	3 285	4 372	1 410	2 610
dôchodca	44 609	11 445	14 296	5 868	13 000
príjemca kapitálových príjmov	492	177	148	41	126
žiak základnej školy	19 846	5 107	7 190	2 515	5 034
dieťa do začatia povinnej školskej dochádzky	15 170	4 016	5 873	1 815	3 466
iná	392	91	186	42	73
nezistené	11 286	2 664	5 015	1 335	2 272

Zdroj: Sčítanie obyvateľov, domov a bytov 2021

## Postavenie v zamestnaní

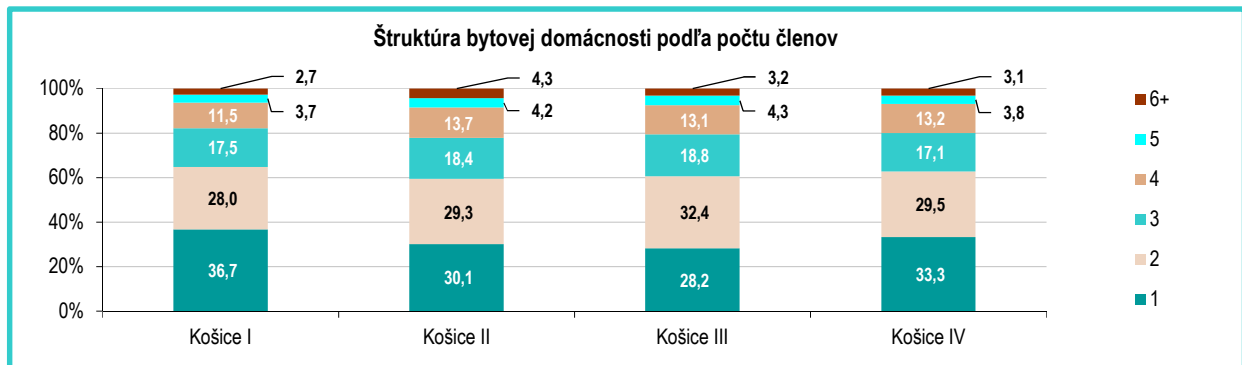
Ukazovateľ	Košice spolu	v tom okres			
		Košice I	Košice II	Košice III	Košice IV
Obyvateľstvo spolu	106 512	31 943	35 761	12 992	25 816
v tom:					
zamestnanec	84 003	24 919	28 326	10 304	20 454
v %	78,87	78,01	79,21	79,31	79,23
podnikateľ	11 923	3 825	3 841	1 324	2 933
v %	11,19	11,97	10,74	10,19	11,36
iné	751	240	249	83	179
v %	0,71	0,75	0,70	0,64	0,69
nezistené	9 835	2 959	3 345	1 281	2 250
v %	9,23	9,26	9,35	9,86	8,72



Zdroj: Sčítanie obyvateľov, domov a bytov 2021

## Bytové domácnosti

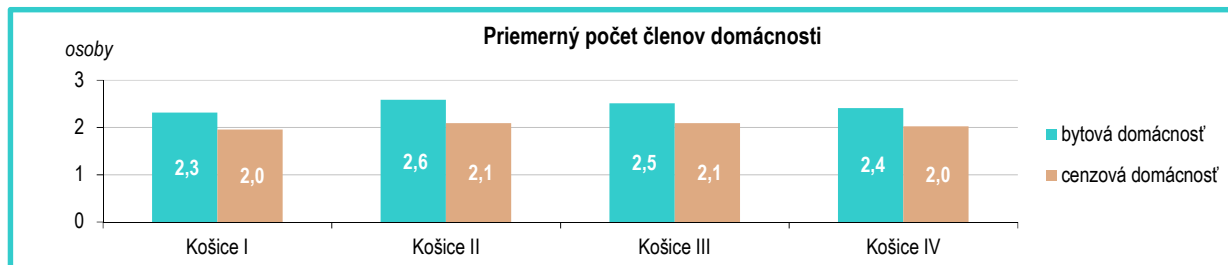
Domácnosti	Košice spolu	Košice I	v tom okres		Košice IV
			Košice II	Košice III	
Bytové	86 041	25 515	28 193	10 313	22 020
s 1 cenзовou domácnosťou	73 160	22 178	23 242	8 753	18 987
s 2 cenзовými domácnosťami	10 379	2 807	3 695	1 321	2 556
s 3 a viac cenзовými domácnosťami	2 502	530	1 256	239	477
v tom podľa počtu členov					
1	28 087	9 365	8 480	2 908	7 334
2	25 241	7 142	8 259	3 344	6 496
3	15 355	4 454	5 196	1 934	3 771
4	11 061	2 930	3 871	1 350	2 910
5	3 378	939	1 170	443	826
6+	2 919	685	1 217	334	683



Zdroj: Sčítanie obyvateľov, domov a bytov 2021

## Cenzové domácnosti

Domácnosti	Košice spolu	v tom okres			
		Košice I	Košice II	Košice III	Košice IV
Cenzové	107 429	31 451	36 406	12 607	26 965
úplné rodinné (pozostávajúce z párov)	43 279	11 968	14 804	5 569	10 938
neúplné rodinné (domácnosti osamelých rodičov)	15 320	4 207	5 488	1 867	3 758
viacčlenné nerodinné	2 364	632	855	273	604
jednotlivcov	43 832	13 962	14 166	4 600	11 104
kolektívne a inštitucionálne domácnosti	112	51	25	7	29
nezistené	2 522	631	1 068	291	532
z toho podľa počtu členov					
1	43 832	13 962	14 166	4 600	11 104
2	31 101	8 620	10 647	4 003	7 831
3	16 636	4 748	5 738	2 083	4 067
4	10 608	2 788	3 665	1 345	2 810
5	1 857	508	694	207	448
6+	761	143	403	71	144



Zdroj: Sčítanie obyvateľov, domov a bytov 2021

## Rodinné cenové domácnosti

Domácnosti	Košice spolu	v tom okres			
		Košice I	Košice II	Košice III	Košice IV
Rodinné cenové	58 599	16 175	20 292	7 436	14 696
manželského páru					
so závislými deťmi	15 353	4 226	5 155	1 848	4 124
bez závislých detí	22 257	6 090	7 682	2 998	5 487
kohabitujúceho páru osôb opačného pohlavia					
so závislými deťmi	2 488	683	886	328	591
bez závislých detí	3 102	946	1 048	389	719
kohabitujúceho páru osôb rovnakého pohlavia					
so závislými deťmi	1	-	1	-	-
bez závislých detí	78	23	32	6	17
osamelých otcov					
so závislými deťmi	927	276	327	90	234
bez závislých detí	1 207	292	449	159	307
osamelých matiek					
so závislými deťmi	6 927	1 945	2 531	853	1 598
bez závislých detí	6 259	1 694	2 181	765	1 619
v tom podľa počtu závislých detí					
0	32 903	9 045	11 392	4 317	8 149
1	13 784	3 958	4 706	1 654	3 466
2	9 769	2 620	3 350	1 217	2 582
3	1 657	454	602	196	405
4	295	66	130	30	69
5+	191	32	112	22	25

Zdroj: Sčítanie obyvateľov, domov a bytov 2021

## Zamestnanosť a mzdy

Ukazovateľ	Košice spolu	v tom okres			
		Košice I	Košice II	Košice III	Košice IV
Evidenčný počet zamest. osôb k 31. 12. 2024 (fyz. osoby)	104 712	48 577	28 238	1 548	26 350
z toho ženy	53 034	25 077	12 439	969	14 549
z nich zamestnanci na kratší pracovný čas	3 869	1 763	1 093	85	928
z toho ženy	2 350	994	702	60	594
v tom:					
zákonodarcovia, riadiaci pracovníci	6 663	3 536	1 387	47	1 693
špecialisti	30 056	16 473	6 212	567	6 804
technici a odborní pracovníci	14 464	7 083	3 756	164	3 461
administratívni pracovníci	8 528	4 287	1 178	70	2 993
pracovníci v službách a obchode	11 522	6 155	2 380	355	2 632
kvalifikovaní pracov. v poľnohosp., lesn. a rybárstve	283	72	32	12	167
kvalifikovaní pracovníci a remeselníci	6 576	1 602	2 921	130	1 923
operátori a montéri strojov a zariadení	8 404	1 520	4 616	30	2 238
pomocní a nekvalifikovaní pracovníci	7 227	2 721	2 363	63	2 080
príslušníci ozbrojených síl	25	25	-	-	-
neuvedené zamestnanie	10 962	5 105	3 391	109	2 357
Priemerná nominálna mesačná mzda					
v prepočte na fyzickú osobu (Eur)	1 819	1 804	1 907	1 681	1 759
ženy	1 652	1 618	1 754	1 601	1 627
Mzdy a náhrady miezd (tis. Eur)	2 252 443	1 050 984	632 563	27 473	541 423
z toho vyplatené ženám	1 023 911	479 998	255 205	16 475	272 233

Zdroj: DATAcube. [pr3114rr], [np3110rr]



## Zamestnanosť podľa ekonomickej činnosti

Ukazovateľ, SK NACE Rev. 2	Košice I	z toho ženy	Košice II	z toho ženy	Košice III	z toho ženy	Košice IV	z toho ženy
Priemerný evidenčný počet zamestnaných osôb (osoby)	48 553	24 716	27 643	12 125	1 362	857	25 646	13 940
v tom odvetvie ekonomickej činnosti:								
pôdohospodárstvo	30	16	D	D	-	-	D	D
ťažba a dobývanie	D	D	-	-	-	-	D	D
priemyselná výroba	2 698	742	9 538	1 573	101	4	3 256	1 278
dodávka elektriny, plynu, pary, vzduchu	1 078	357	47	12	D	D	215	76
dodávka vody, čistenie odpad. vôd	D	D	307	35	D	D	D	D
stavebníctvo	1 649	450	1 559	124	D	D	1 379	260
veľkoobchod a maloobchod, opr. mot. voz.	6 810	3 988	999	626	327	219	5 024	2 731
doprava a skladovanie	3 177	1 224	1 396	317	57	43	1 766	761
ubytovacie a stravovacie služby	2 471	1 434	432	294	D	D	537	390
informácie a komunikácia	6 629	2 024	711	322	197	69	2 257	640
finančné a poisťovacie činnosti	1 176	788	119	102	8	7	25	21
činnosti v oblasti nehnuteľností	984	648	555	441	D	D	311	124
odborné, vedecké a technické činnosti	4 044	2 158	941	515	21	13	284	196
administratívne a podporné služby	1 541	745	2 379	1 071	24	9	2 345	1 396
verejná správa a obrana; povinné sociálne zabezpečenie	4 321	2 474	1 188	926	62	45	556	401
vzdelávanie	5 410	3 755	2 787	2 245	343	287	3 428	2 930
zdravotníctvo a sociálna pomoc	1 988	1 431	4 174	3 358	173	144	3 443	2 570
umenie, zábava a rekreácia	2 301	1 162	19	13	D	D	86	59
ostatné činnosti	1 639	1 023	D	D	D	D	D	D

Zdroj: DATAcube. [pr3113rr]

D - údaj nie je možné publikovať pre jeho dôverný charakter

## Mzdy podľa ekonomickej činnosti

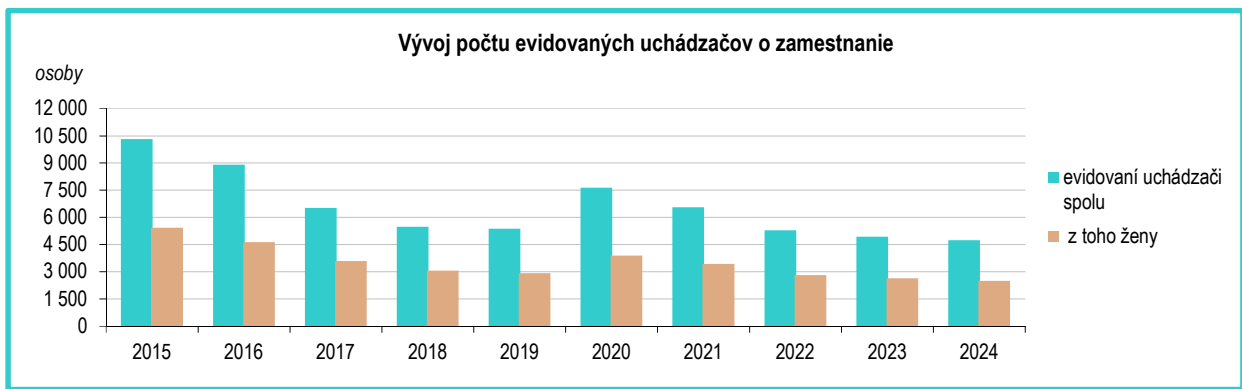
Ukazovateľ, SK NACE Rev. 2	Košice I	z toho ženy	Košice II	z toho ženy	Košice III	z toho ženy	Košice IV	z toho ženy
Priemerná nominálna mesačná mzda v prepočte na fyzické osoby (Eur)	1 804	1 618	1 907	1 754	1 681	1 601	1 759	1 627
v tom odvetvie ekonomickej činnosti:								
pôdohospodárstvo	2 147	2 054	D	D	-	-	D	D
ťažba a dobývanie	D	D	-	-	-	-	D	D
priemyselná výroba	1 978	1 353	2 264	1 985	1 652	1 361	1 589	1 457
dodávka elektriny, plynu, pary, vzduchu	2 282	2 031	1 664	1 904	D	D	2 551	2 241
dodávka vody, čistenie odpad. vôd	D	D	2 063	1 477	D	D	D	D
stavebníctvo	1 637	1 432	1 360	1 250	D	D	2 008	1 796
veľkoobchod a maloobchod, oprava mot. voz.	1 419	1 388	1 365	1 295	1 431	1 334	1 442	1 385
doprava a skladovanie	1 696	1 623	1 634	1 379	1 594	1 601	1 757	1 389
ubytovacie a stravovacie služby	1 143	1 132	1 160	1 136	D	D	1 168	1 103
informácie a komunikácia	2 526	2 132	1 907	1 581	2 558	2 599	2 391	1 791
finančné a poisťovacie činnosti	2 088	1 934	1 995	1 894	1 859	1 778	2 346	2 208
činnosti v oblasti nehnuteľností	1 369	1 240	1 790	1 395	D	D	1 505	1 443
odborné, vedecké a technické činnosti	1 808	1 688	1 627	1 453	1 696	1 678	1 419	1 078
administratívne a podporné služby	1 311	1 450	1 220	1 369	927	1 117	1 877	1 794
verejná správa a obrana; povinné sociálne zabezpečenie	2 173	2 021	1 783	1 765	1 463	1 404	1 733	1 674
vzdelávanie	1 829	1 679	1 591	1 541	1 606	1 625	1 539	1 530
zdravotníctvo a sociálna pomoc	2 004	1 844	2 433	2 262	1 594	1 607	2 170	2 106
umenie, zábava a rekreácia	1 249	1 235	868	821	D	D	1 124	1 130
ostatné činnosti	1 267	1 176	D	D	D	D	D	D

Zdroj: DATAcube. [np3110rr]

D - údaj nie je možné publikovať pre jeho dôverný charakter

## Vývoj nezamestnanosti

Ukazovateľ	2016	2017	2018	2019	2020	2021	2022	2023	2024
Evidovaní uchádzači o zamestnanie	8 907	6 524	5 472	5 369	7 633	6 546	5 280	4 930	4 734
z toho:									
ženy	4 635	3 588	3 055	2 914	3 884	3 431	2 807	2 627	2 496
absolventi škôl	503	396	283	262	346	243	219	203	223
osoby so zdravotným postihnutím	283	186	183	145	247	211	162	157	139
Miera nezamestnanosti z celkového počtu uchádzačov o zamestnanie (%) <sup>1)</sup>	7,79	5,85	4,53	4,36	6,30	5,51	4,53	.	.
Podiel uchádzačov o zamestnanie v produktívnom veku (%) <sup>2)</sup>	.	.	.	.	.	.	.	3,21	3,11



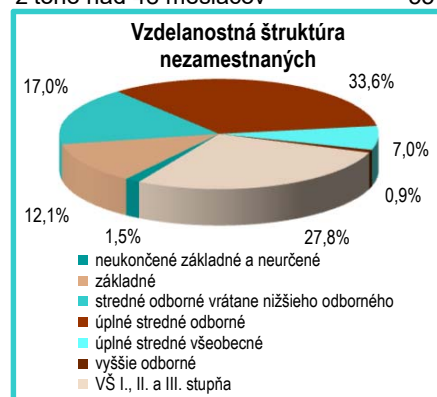
Zdroj: Ústredie práce, sociálnych vecí a rodiny, DATAcube. [pr5001rr], [pr3108rr]

1) do roku 2022 miera nezamestnanosti vypočítaná z celkového počtu uchádzačov o zamestnanie

2) od roku 2023 podiel uchádzačov o zamestnanie v produktívnom veku vypočítaný z celkového počtu obyvateľov v produktívnom veku

## Nezamestnanosť

Ukazovateľ	Košice spolu	v tom okres				Doba evidencie v mesiacoch	Počet
		Košice I	Košice II	Košice III	Košice IV		
Obyvateľstvo						0 - 3	1 149
v produktívnom veku	152 430	44 572	53 555	17 526	36 777	4 - 6	1 017
						7 - 9	642
						10 - 12	322
Uchádzači o zamest.						13 - 18	401
v produktívnom veku	4 734	1 507	1 748	467	1 012	19 - 24	224
podiel na obyvateľstve						25 a viac	979
v produktív. veku (%)	3,11	3,38	3,26	2,66	2,75	z toho nad 48 mesiacov	557
z toho:							
ženy	2 496	812	943	234	507		
osoby so zdravot- ným postihnutím	139	53	51	11	24		
mladiství	9	4	4	-	1		
absolventi škôl	223	69	69	25	60		
Disponibilný počet uchádzačov o zamest.							
v produktívnom veku	4 363	1 418	1 573	434	938		
podiel na obyvateľstve							
v produktív. veku (%)	2,86	3,18	2,94	2,48	2,55		



Zdroj: Ústredie práce, sociálnych vecí a rodiny

## Vývoj nezamestnanosti v mestských častiach

Mestská časť	Počet evidovaných uchádzačov o zamestnanie k 31. 12.							
	2021		2022		2023		2024	
	spolu	z toho ženy	spolu	z toho ženy	spolu	z toho ženy	spolu	z toho ženy
Džungľa	34	18	35	23	21	10	33	17
Kavečany	41	13	34	14	28	14	25	13
Sever	515	272	397	224	443	241	420	222
Sídliisko Ťahanovce	727	392	613	350	576	307	544	292
Staré Mesto	535	281	428	212	404	220	424	234
Ťahanovce	154	73	91	42	82	40	61	34
Lorinčík	21	10	16	11	15	10	17	11
Luník IX	251	138	251	129	189	104	188	102
Myslava	68	36	64	32	52	30	59	30
Pereš	53	29	39	20	36	18	41	24
Poľov	31	14	26	15	29	17	24	15
Sídliisko KVP	689	360	553	332	533	310	469	248
Šaca	218	123	174	103	172	88	143	75
Západ	1 025	537	838	429	820	441	807	438
Dargovských hrdinov	640	332	483	250	419	213	413	207
Košická Nová Ves	74	48	41	24	45	27	54	27
Barca	82	40	79	35	62	29	57	40
Juh	546	247	396	182	357	171	346	165
Krásna	151	83	121	66	124	77	114	65
Nad jazerom	604	336	529	274	467	232	441	215
Šebastovce	21	8	16	7	15	6	15	4
Vyšné Opátske	66	41	56	33	41	22	39	18

Zdroj: Ústredie práce, sociálnych vecí a rodiny, DATAcube. [pr5001rr]

## Pracovná neschopnosť pre chorobu a úraz

Ukazovateľ	Košice	v tom okres				Počet prípadov pracovnej neschopnosti na 100 poistencov	
	spolu	Košice I	Košice II	Košice III	Košice IV		
Priemerný počet nemocensky poistených osôb	118 789	74 408	8 973	1 224	34 184	26,52	
Počet prípadov pracovnej neschopnosti v tom pre:							
chorobu	29 946	19 354	2 257	272	8 063	25,21	
pracovné úrazy	208	150	15	2	41	0,18	
ostatné úrazy	1 346	878	94	9	365	1,13	
Kalendárne dni pracovnej neschopnosti v tom pre:							
chorobu	29 946	19 354	2 257	272	8 063	35,52	
pracovné úrazy	208	150	15	2	41	34,30	
ostatné úrazy	1 346	878	94	9	365	65,60	
Priemerný denný stav práceneschopných spolu	1 118 971	731 091	91 992	10 183	285 705	57,98	
v tom pre:							
chorobu	1 027 291	669 775	85 935	9 690	261 891	3 057	
pracovné úrazy	13 645	9 798	764	53	3 030	2 807	
ostatné úrazy	78 035	51 518	5 293	440	20 784	37	
Priemerné percento prac. neschopnosti spolu	2,574	2,685	2,801	2,273	2,284	213	
v tom pre:							
chorobu	2,363	2,459	2,617	2,163	2,093	-	
pracovné úrazy	0,031	0,036	0,023	0,012	0,024		
ostatné úrazy	0,179	0,189	0,161	0,098	0,166		
Počet smrteľných pracovných úrazov spolu							
Počet pracujúcich na rizikových pracoviskách						9 495	
podiel z celk. počtu zamest. (%)						7,99	

Zdroj: Sociálna poisťovňa

## Vývoj organizačnej štruktúry ekonomiky

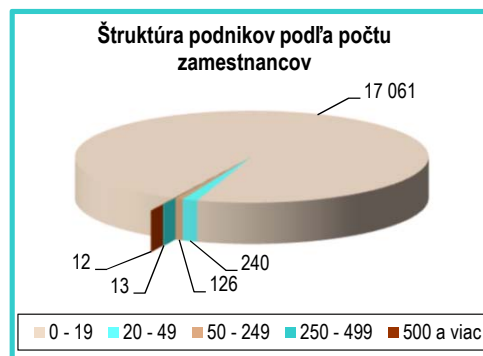
Rok	Košice spolu	v tom okres				Počet
		Košice I	Košice II	Košice III	Košice IV	
		<i>Právne subjekty spolu</i>				
2016	25 601	9 554	6 843	2 228	6 976	<i>Podniky spolu</i> z toho v odvetví SK NACE Rev. 2:
2017	26 450	9 765	7 073	2 312	7 300	pôdohospodárstvo 164
2018	25 965	9 726	6 926	2 101	7 212	priemysel 1 952
2019	27 454	10 126	7 263	2 218	7 847	stavebníctvo 1 598
2020	28 209	10 036	7 358	2 143	8 672	veľkoobchod, maloobchod, opravy motorových vozidiel, motocyklov 3 282
2021	30 015	10 410	7 746	2 237	9 622	doprava, skladovanie 597
2022	31 439	10 768	8 115	2 355	10 201	informácie a komunikácia 1 334
2023	31 855	10 781	8 310	2 327	10 437	ubytovacie a stravovacie služby 695
2024	33 619	11 235	8 710	2 386	11 288	činnosti v oblasti nehnuteľností 1 144
		<i>z toho fyzické osoby - podnikatelia</i>				odborné, vedecké a technické činnosti 2 867
2016	12 216	4 127	3 832	1 443	2 814	administratívne a podporné služby 2 183
2017	12 209	4 105	3 818	1 439	2 847	<i>Podniky podľa sektorov vlastníctva</i>
2018	10 830	3 639	3 476	1 220	2 495	verejný <sup>1)</sup> 17
2019	11 156	3 708	3 561	1 259	2 628	súkromný 17 435
2020	10 877	3 539	3 459	1 175	2 704	z toho vlastníctvo:
2021	12 453	3 807	3 809	1 262	3 575	súkromné tuzemské 15 519
2022	13 251	3 993	4 019	1 331	3 908	zahraničné 1 281
2023	13 651	4 186	4 060	1 310	4 095	medzinárodné s prevažujúcim súkromným sektorom 421
2024	14 365	4 286	4 108	1 317	4 654	združení, politických strán a cirkví 69

Zdroj: DATAcube. [og3802rr], [og3803rr], [og3808rr]

1) podniky vo vlastníctve štátu, územnej samosprávy a s medzinárodným vlastníctvom, ktoré sú pod kontrolou štátu

## Organizačná štruktúra ekonomiky

Ukazovateľ	Košice spolu	v tom okres			
		Košice I	Košice II	Košice III	Košice IV
Právne subjekty spolu	33 619	11 235	8 710	2 386	11 288
v tom:					
podniky	17 452	6 201	4 152	925	6 174
v tom:					
obchodné spoločnosti	17 299	6 116	4 129	924	6 130
spoločnosti s r. o.	16 969	5 964	4 073	920	6 012
akciové spoločnosti	270	131	38	2	99
štátne podniky	-	-	-	-	-
družstvá	92	50	13	1	28
ostatné	61	35	10	-	16
neziskové inštitúcie	1 802	748	450	144	460
fyzické osoby -					
- podnikatelia	14 365	4 286	4 108	1 317	4 654
v tom:					
živnostníci	12 874	3 672	3 734	1 207	4 261
samostatne hospod.					
roľníci	16	6	6	-	4
slobodné povolanie	1 475	608	368	110	389



Fyzické osoby - podnikatelia	Počet
Spolu	14 365
z toho v odvetví SK NACE Rev. 2:	
pôdohospodárstvo	126
priemysel	1 197
stavebníctvo	2 388
veľkoobchod, maloobchod, opravy	2 444
doprava, skladovanie	833
ubytovacie a stravovacie služby	324
finančné a poisťovacie činnosti	507
informácie a komunikácia	802
odborné, vedecké a techn. činnosti	2 724

Zdroj: DATAcube. [og3804rr], [og3805rr], [og3806rr]



## Priemysel<sup>1)</sup>

Ukazovateľ	Košice spolu	v tom okres				z toho vlastníctvo		
		Košice I	Košice II	Košice III	Košice IV	súkromné tuzemské	zahra- ničné	medzinár. súkromné
Tržby za vlastné výkony a tovar (mil. Eur)	5 309,0	1 417,2	3 091,0	8,9	791,9	363,3	3 390,9	327,0
Tržby z predaja na vývoz (mil. Eur)	3 111,0	119,5	2 593,1	4,3	394,2	92,4	2 835,9	181,5
Tržby z predaja do krajín Eurozóny (mil. Eur)	1 086,5	24,3	822,3	3,6	236,4	34,5	943,9	108,0
podiel na vývoze (%)	34,9	20,3	31,7	83,7	60,0	37,3	33,3	59,5
Priemerný evidenčný počet zamestnaných osôb	19 930	5 385	8 834	150	5 561	2 968	11 236	2 233
Priemerná nominálna mesačná mzda (Eur)	1 925	1 583	2 387	1 049	1 547	1 344	2 200	1 619
Produktivita práce z tržieb za vlastné výkony a tovar (tis. Eur)	266,4	263,2	349,9	59,5	142,4	122,4	301,8	146,4

1) údaje z ročných spracovaní ŠÚ SR, za podniky s počtom 20 a viac zamestnancov, vrátane podnikov s počtom do 19 zamestnancov, ktoré v predchádzajúcom roku dosiahli obrát 5 mil. Eur a viac

## Stavebníctvo <sup>1)</sup>

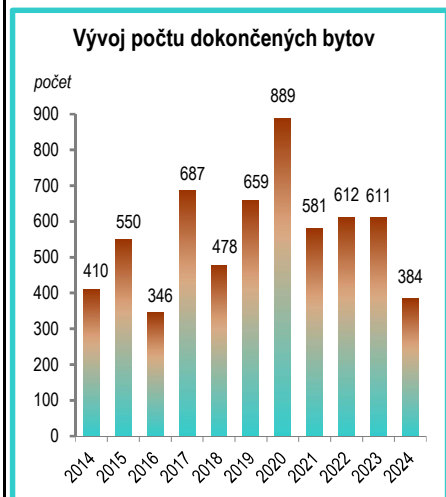
Ukazovateľ	Košice spolu	Ukazovateľ	Košice spolu
Stavebná produkcia vykonaná podľa dodávateľských zmlúv (tis. Eur)	531 949,6	Stavebná produkcia vykonaná vlastnými zamestnancami (tis. Eur)	315 170,5
v tom:		z toho vlastníctvo:	
v tuzemsku	506 681,6	súkromné tuzemské	121 969,2
nová výstavba, rekonštrukcie, modernizácie	445 826,4	zahraničné	37 582,0
opravy a údržba	60 317,4	medzinárodné súkromné	155 619,2
ostatné práce	D	Stavebná produkcia vykonaná podľa dodávateľských zmlúv (tis. Eur)	531 949,6
v zahraničí	25 268,0	z toho vlastníctvo:	
Stavebná produkcia vykonaná vlastnými zamestnancami (tis. Eur)	315 170,5	súkromné tuzemské	177 690,6
v tom:		zahraničné	116 932,5
v tuzemsku	277 980,8	medzinárodné súkromné	237 326,6
v zahraničí	37 189,7	Priemerný počet zamestnaných osôb	2 225
Produktivita práce zo stavebnej produkcie vykonanej vlastnými zamestnancami (Eur)	141 637	z toho vlastníctvo:	
Produktivita práce zo stavebnej produkcie vykonaná podľa dodávateľských zmlúv (Eur)	239 057	súkromné tuzemské	1 028
		zahraničné	371
		medzinárodné súkromné	826
		Priemerná nominálna mesačná mzda (Eur)	1 857
		z toho vlastníctvo:	
		súkromné tuzemské	1 436
		zahraničné	2 049
		medzinárodné súkromné	2 294

1) údaje z ročných spracovaní ŠÚ SR, za podniky s počtom 20 a viac zamestnancov, vrátane podnikov s počtom do 19 zamestnancov, ktoré v predchádzajúcom roku dosiahli obrat 5 mil. Eur a viac v bežných cenách

D - údaj nie je možné publikovať pre jeho dôverný charakter

## Bytová výstavba

Ukazovateľ	Košice spolu	v tom okres			
		Košice I	Košice II	Košice III	Košice IV
Byty					
rozostavané k 1. 1.	1 554	242	725	79	508
začaté <sup>1)</sup>	323	102	68	5	148
dokončené <sup>2)</sup>	384	52	64	9	259
rozostavané k 31. 12.	1 493	292	729	75	397
z toho v rodinných domoch					
rozostavané k 1. 1.	828	105	325	79	319
začaté <sup>1)</sup>	99	15	43	5	36
dokončené <sup>2)</sup>	164	17	64	9	74
rozostavané k 31. 12.	763	103	304	75	281
Dokončené byty podľa počtu izieb					
1-izbové a garzónky	32	5	-	-	27
2-izbové	110	9	-	-	101
3-izbové	94	22	5	-	67
4-izbové	92	7	37	3	45
5 a viac izbové	56	9	22	6	19



<b>Plocha dokončených bytov</b>	<b>m<sup>2</sup></b>
obytná plocha spolu	26 694
priemerná plocha na 1 byt	69,5
úžitková plocha spolu	41 731
priemerná plocha na 1 byt	108,7

Zdroj: DATAcube. [st3004rr], [st3801rr], [st3802rr]

1) výstavba sa začala na základe vydaného stavebného povolenia

2) vydané kolaudačné rozhodnutie

## Bytová výstavba v mestských častiach

Mestská časť	rozostavané		Byty		z toho v rodinných domoch	rozostavané k 31. 12.
	k 1. 1.	začaté <sup>1)</sup>	dokončené <sup>2)</sup>			
Džungľa	13	1	-	-	-	14
Kavečany	52	1	5	5	5	48
Sever	111	12	27	10	10	96
Sídlisko Ťahanovce	-	-	-	-	-	-
Staré Mesto	55	87	19	1	1	123
Ťahanovce	11	1	1	1	1	11
Lorinčík	22	4	10	10	10	16
Luník IX	50	-	-	-	-	50
Myslava	58	8	15	15	15	51
Pereš	74	10	6	6	6	78
Poľov	10	1	5	5	5	6
Sídlisko KVP	128	-	-	-	-	128
Šaca	155	7	4	4	4	158
Západ	228	38	24	24	24	242
Dargovských hrdinov	8	1	3	3	3	6
Košická Nová Ves	71	4	6	6	6	69
Barca	102	8	10	10	10	100
Juh	15	76	8	8	8	83
Krásna	193	16	48	48	48	161
Nad jazerom	-	-	-	-	-	-
Šebastovce	21	2	3	3	3	20
Vyšné Opátske	177	46	190	5	5	33

1) výstavba sa začala na základe vydaného stavebného povolenia

2) vydané kolaudačné rozhodnutie

## Štruktúra domov

Ukazovateľ	Košice	v tom okres			
	spolu	Košice I	Košice II	Košice III	Košice IV
Domy spolu	17 930	5 508	5 305	1 384	5 733
v tom podľa typu domu:					
rodinný dom	12 408	3 367	3 679	836	4 526
bytový dom	4 215	1 598	1 359	460	798
polyfunkčná budova	57	17	2	4	34
ostatné budovy na bývanie	397	271	59	14	53
neskolaudovaný rodinný dom	106	7	16	2	81
núdzový objekt, neurčený na bývanie	177	17	46	33	81
inštitucionálne alebo kolektívne zariadenia	126	54	29	6	37
ostatné	401	168	104	22	107
nezistené	43	9	11	7	16
v tom podľa formy vlastníctva:					
fyzická osoba	13 983	4 048	4 252	1 089	4 594
štát	25	16	8	-	1
obec	18	4	9	-	5
iná právnická osoba	82	30	19	6	27
cirkev	51	38	7	1	5
zahraničný vlastník	104	40	28	5	31
kombinácia vlastníkov	2 985	1 041	829	261	854
obchodná spoločnosť	148	83	25	2	38
nezistené	534	208	128	20	178

Zdroj: Sčítanie obyvateľov, domov a bytov 2021

## Štruktúra domov

Ukazovateľ	dokončenie				
	Košice spolu	Košice I	v tom okres		Košice IV
			Košice II	Košice III	
Domy spolu	17 930	5 508	5 305	1 384	5 733
v tom podľa obdobia výstavby:					
pred rokom 1919	651	498	47	24	82
1919 - 1945	1 776	966	128	68	614
1946 - 1960	2 236	866	394	156	820
1961 - 1980	5 750	1 694	1 743	554	1 759
1981 - 2000	3 283	764	1 476	322	721
2001 - 2010	1 362	252	557	97	456
2011 - 2015	1 222	178	352	64	628
2016 a neskôr	1 084	116	350	49	569
nezistené	566	174	258	50	84
v tom podľa materiálu nosnej konštrukcie:					
murovaná konštruk. (tehly, tvárnice, tehlové bloky)	11 529	3 668	2 959	773	4 129
konštrukcia z nepálených tehiel	440	44	190	59	147
spriahnutá oceľobetónová konštruk. (stenové panely)	2 899	622	1 222	415	640
konštrukcia z kameňa	66	37	11	1	17
drevená konštrukcia	154	29	32	5	88
konštrukcia kombinovaná (kameň a tehly)	1 182	733	188	57	204
betónová konštrukcia	431	171	71	25	164
oceľová konštrukcia	8	1	3	-	4
iná konštrukcia	656	25	372	2	257
nezistená	565	178	257	47	83

Zdroj: Sčítanie obyvateľov, domov a bytov 2021

## Domový a bytový fond v mestských častiach

Mestská časť	Domy spolu	z toho		Byty spolu	z toho v domoch	
		bytové	rodinné		bytových	rodinných
Džungľa	162	-	147	163	-	148
Kavečany	410	3	386	420	8	391
Sever	2 639	540	1 964	9 457	7 316	1 996
Sídlisko Ťahanovce	390	367	1	7 459	7 436	1
Staré Mesto	1 330	683	321	11 890	11 094	338
Ťahanovce	577	5	548	725	146	555
Lorinčík	271	7	256	325	59	258
Luník IX	74	25	-	458	409	-
Myslava	912	7	852	1 036	126	857
Pereš	758	-	718	758	-	718
Poľov	352	3	344	357	8	344
Sídlisko KVP	418	400	1	8 167	8 142	1
Šaca	674	90	552	1 940	1 348	556
Západ	1 846	827	956	18 133	17 090	972
Dargovských hrdinov	633	442	122	9 970	9 770	122
Košická Nová Ves	751	18	714	974	232	723
Barca	1 151	6	1 098	1 187	32	1 100
Juh	1 429	441	830	11 293	9 848	845
Krásna	1 653	13	1 550	1 700	50	1 558
Nad jazerom	420	326	47	9 068	8 969	51
Šebastovce	243	1	222	250	6	222
Vyšné Opátske	837	11	779	1 196	228	786

Zdroj: Sčítanie obyvateľov, domov a bytov 2021

## Štruktúra bytov

Ukazovateľ	v tom okres				
	Košice spolu	Košice I	Košice II	Košice III	Košice IV
Byty spolu	96 926	30 114	31 174	10 944	24 694
v tom podľa formy vlastníctva:					
byt obývaný vlastníkom	77 195	23 356	25 742	9 833	18 264
byt vo vlastnom rodinnom dome	12 154	3 250	3 516	837	4 551
obecný byt	944	136	618	77	113
služobný byt	184	69	57	9	49
družstevný byt	2 766	2 065	516	82	103
byt v nájme	1 346	194	232	20	900
iná forma užívania bytu	1 604	787	355	74	388
nezistený	733	257	138	12	326
v tom podľa polohy bytu v dome:					
prízemie	15 351	4 806	4 194	1 007	5 344
1. poschodie	15 148	5 337	4 946	1 410	3 455
2. poschodie	12 057	4 178	4 051	1 323	2 505
3. poschodie	10 947	3 567	3 752	1 280	2 348
4. poschodie	9 538	2 955	3 205	1 186	2 192
5. poschodie	8 139	2 323	2 760	1 170	1 886
6. poschodie	7 376	1 769	2 674	1 161	1 772
7. poschodie a vyššie	16 729	4 375	5 133	2 380	4 841
suterén alebo pivnica	318	194	42	3	79
podkrovie, mezonet alebo mezanín	608	341	86	8	173
nezistená	715	269	331	16	99

Zdroj: Sčítanie obyvateľov, domov a bytov 2021



## Štruktúra bytov

Ukazovateľ	dokončenie				
	Košice spolu	Košice I	v tom okres		Košice IV
Byty spolu	96 926	30 114	31 174	10 944	24 694
v tom podľa počtu obytných miestností:					
1	12 681	3 773	3 454	1 558	3 896
2	20 355	8 148	5 037	2 597	4 573
3	44 651	12 618	16 168	5 116	10 749
4	11 662	3 414	4 106	1 194	2 948
5	3 709	982	1 163	242	1 322
6	1 500	365	489	137	509
7 a viac	1 058	290	451	53	264
nezistené	1 310	524	306	47	433
v tom podľa celkovej podlahovej plochy v m <sup>2</sup> :					
menej ako 30	3 355	765	1 578	439	573
30 - menej ako 40	6 863	2 467	1 830	813	1 753
40 - menej ako 50	10 625	2 111	2 315	2 552	3 647
50 - menej ako 60	18 241	4 972	5 869	5 035	2 365
60 - menej ako 80	38 185	12 938	13 591	856	10 800
80 - menej ako 100	6 896	2 818	2 770	131	1 177
100 - menej ako 120	2 865	1 168	672	193	832
120 - menej ako 150	3 208	945	759	458	1 046
150 a viac	4 915	1 295	1 599	8	2 013
nezistená	1 773	635	191	459	488

Zdroj: Sčítanie obyvateľov, domov a bytov 2021

## Vybavenie bytov

Ukazovateľ	Košice spolu	v tom okres			
		Košice I	Košice II	Košice III	Košice IV
Byty spolu	96 926	30 114	31 174	10 944	24 694
v tom podľa typu kúrenia:					
ústredné kúrenie diaľkové	74 338	22 220	25 620	9 380	17 118
ústredné kúrenie lokálne	16 407	4 659	4 074	1 278	6 396
etážové	1 934	1 524	173	68	169
samostatné vykurovacie teleso	2 175	1 051	580	132	412
iný	742	110	426	62	144
bez kúrenia	102	14	55	7	26
nezistené	1 228	536	246	17	429
v tom podľa zdroja energie					
využívaného na vykurovanie:					
plyn	47 275	12 184	19 756	1 401	13 934
elektrina	2 061	363	900	36	762
kvapalné palivo	267	186	4	-	77
pevné palivo	34 539	14 867	8 500	9 391	1 781
solárna energia	20	11	4	-	5
iný	11 430	1 953	1 704	92	7 681
žiadny	100	13	55	7	25
nezistený	1 234	537	251	17	429

Zdroj: Sčítanie obyvateľov, domov a bytov 2021

## Vybavenie bytov

Ukazovateľ	dokončenie				
	Košice spolu	Košice I	v tom okres		Košice IV
Byty spolu	96 926	30 114	31 174	10 944	24 694
v tom podľa zásobovania vodou:					
vodovod v byte zo spoločného zdroja	93 500	29 327	30 160	10 796	23 217
vodovod v byte z vlastného zdroja	2 015	261	508	84	1 162
vodovod mimo bytu	179	7	160	3	9
bez vodovodu	218	33	60	40	85
nezistené	1 014	486	286	21	221
v tom podľa kúpeľne:					
vaňa alebo sprchovací kút v byte	95 364	29 573	30 818	10 875	24 098
bez vane alebo sprchovacieho kúta v byte	80	5	26	-	49
bez vane alebo sprchovacieho kúta	316	55	95	51	115
nezistená	1 166	481	235	18	432
v tom podľa splachovacieho záchodu:					
splachovací záchod v byte	95 398	29 555	30 828	10 873	24 142
splachovací záchod mimo bytu	102	32	32	10	28
bez splachovacieho záchoda	262	49	77	42	94
nezistený	1 164	478	237	19	430

Zdroj: Sčítanie obyvateľov, domov a bytov 2021

## Doprava

Mestská verejná doprava	Počet	Ukazovateľ	Počet
Dĺžka liniek MHD (km)	896,8	Stanice a zastávky vlakov	5
električky	185,4		
autobusy	705,6	Medzinárodné letiská	1
trolejbusy <sup>1)</sup>	5,8	prepravené osoby (tis.)	739,0
Vozidlá MHD	306	Evidované motorové vozidlá	133 460
električky	98	z toho:	
autobusy	204	osobné	103 137
trolejbusy <sup>1)</sup>	4	nákladné	11 782
Prepravené osoby (tis.)	71 466	nákladné špeciálne	711
električky	22 689	motocykle	5 792
autobusy	48 776	z toho malý motocykel	715
trolejbusy <sup>1)</sup>	1	autobusy	545
Najazdené vozové kilometre (tis. km)	12 804,3	z toho:	
električky	2 795,9	diaľkové	75
autobusy	10 008,2	medzimestské	260
trolejbusy <sup>1)</sup>	0,2	mestské	210
Priemerný počet prepravených osôb		traktory	536
za deň (tis.)	195,8	nákladné ťahače	657
		prípojné vozidlá (prívesy)	8 227
		z toho obytné prívesy	327
		trojkolky	35

Zdroj: Dopravný podnik mesta Košice, Letisko Košice, VLAKY.NET, Ministerstvo vnútra SR

1) z prevádzkových dôvodov od 1. 2. 2015 nepremáva

## Cestovný ruch

Ukazovateľ	Spolu	Zahraniční návštevníci podľa krajín trvalého pobytu	Počet	Štruktúra (%)
Ubytovacie zariadenia	147	Spolu	98 686	100,0
z toho: hotely	31	v tom:		
penzióny	20	Bulharsko	401	0,4
Izby	3 391	Dánsko	310	0,3
z toho: v hoteloch	1 128	Česká republika	16 294	16,5
v penziónoch	263	Estónsko	408	0,4
Lôžka	7 958	Fínsko	390	0,4
z toho: v hoteloch	2 455	Francúzsko	1 408	1,4
v penziónoch	555	Grécko	372	0,4
Návštevníci	239 230	Holandsko	1 214	1,2
domáci	140 544	Chorvatsko	452	0,5
zahraniční	98 686	Írsko	437	0,4
z toho: v hoteloch	147 466	Maďarsko	8 092	8,2
v penziónoch	29 752	Nemecko	7 586	7,7
Prenocovania návštevníkov	457 100	Poľsko	11 064	11,2
domácich	257 430	Rakúsko	2 630	2,7
zahraničných	199 670	Rumunsko	3 864	3,9
z toho: v hoteloch	251 193	Rusko	338	0,3
v penziónoch	48 420	Slovensko	359	0,4
Priemerné prenocovania		Španielsko	1 177	1,2
jedného návštevníka	1,9	Švajčiarsko	733	0,7
domáceho návštevníka	1,8	Taliansko	2 491	2,5
zahraničného návštevníka	2,0	Ukrajina	19 011	19,3
z toho: v hoteloch	1,7	USA	3 144	3,2
v penziónoch	1,6	ostatné štáty	16 511	16,7
Využitie stálych lôžok (%)	18,1			

Zdroj: DATAcube. [cr3802mr], [cr3803mr], [cr3804mr], [cr3807qr], [cr3808qr]

## Občianska a technická vybavenosť

### Ukazovateľ

Vodovodná sieť	áno
Spotreba pitnej vody (tis. m <sup>3</sup> )	10 002
z toho pre domácnosti	7 028
Verejná kanalizácia	áno
Čistiareň odpadových vôd	áno
Rozvodná sieť plynu	áno
Káblová televízia	áno
Pošty	21
Počet bytov	99 030
Dĺžka miestnych komunikácií (km)	344,2
z toho bezprašné	344,2
Dĺžka vybudovaných chodníkov (km)	358,8
Mosty na miestnych komunikáciách (počet) <sup>1)</sup>	27
Dĺžka cyklotrás (km)	197,8
z toho:	
pruh, resp.pás v HDP (hlavný dopravný priestor)	2,9
samostatné (mimo hlavný dopravný priestor)	18,7
spoločné (mimo hlavný dopravný priestor)	20,3
v Mestských lesoch	156,0



Steel arena

Dĺžka ciest a diaľníc (km)	100,267
v tom:	
I. triedy	37,713
II. triedy	25,637
III. triedy	36,917
Hustota cestnej siete (km/1 000 obyv.)	0,448

Zdroj: DATAcube. [vh5003rr], [jk5001rr], Magistrát mesta Košice, Slovenská správa ciest

1) v správe mesta

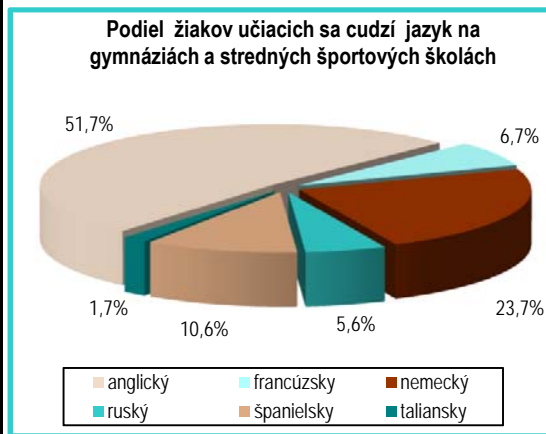
## Vybavenosť v mestských častiach

Mestská časť	Byty	Mosty na miestnych komunikáciách	Pošty	Verejná zeleň (ha) spolu	z toho parková
Džungľa	192	-	1	5,20	-
Kavečany	494	-	-	1,25	0,50
Sever	9 706	11	1	58,61	15,17
Sídlisko Ťahanovce	7 420	2	1	36,40	0,44
Staré Mesto	11 484	1	3	49,22	17,07
Ťahanovce	766	1	-	3,30	0,03
Lorinčík	334	-	-	0,43	-
Luník IX	694	2	1	11,89	-
Myslava	1 049	-	1	3,97	-
Pereš	762	-	-	0,20	-
Poľov	407	-	-	5,60	0,80
Sídlisko KVP	8 997	4	1	81,63	4,34
Šaca	2 036	-	2	22,40	3,16
Západ	18 560	1	2	114,22	3,95
Dargovských hrdinov	9 853	3	1	59,51	0,70
Košická Nová Ves	1 281	-	1	0,30	-
Barca	1 198	1	1	20,95	7,40
Juh	11 135	-	3	51,64	1,02
Krásna	1 945	-	1	9,96	0,37
Nad jazerom	9 224	-	1	64,97	-
Šebastovce	238	-	-	0,35	-
Vyšné Opátske	1 255	1	-	2,20	0,24

Zdroj: DATAcube. [ik5001rr], Magistrát mesta Košice, Správa mestskej zelene v Košiciach, mestské časti Košíc

## Školstvo v školskom roku 2024/2025

Ukazovateľ	Počet	Ukazovateľ	Počet	Ukazovateľ	Počet
<b>Materské školy</b>		<b>Gymnázia</b>		<b>Stredné odborné školy</b>	
triedy	408	triedy	287	triedy	521
zapísané deti	7 345	novoprijatí žiaci		novoprijatí žiaci do 1. ročníka	3 535
učitelia vr. riaditeľ.	877	do 1. ročníka	1 562	žiaci	10 847
Priem. počet detí		žiaci	6 593	z toho dievčatá (%)	48,1
na 1 triedu	18,0	z toho dievčatá (%)	55,5	absolventi	2 514
na 1 učiteľa	8,4	absolventi	1 329	učitelia a majstri odbor. výchovy	
		učitelia (vrátane		(vrátane riaditeľov)	1 160
<b>Základné školy</b>	51	riaditeľov)	606	Priemerný počet žiakov na 1 triedu	20,8
triedy	1 000	Priemerný počet			
žiaci	23 215	žiakov na 1 triedu	23,0		
učitelia spolu	1 565				
Priemerný počet		<b>Konzervatóriá</b>	4		
žiakov		triedy	38		
na 1 triedu	23,2	novoprijatí žiaci			
na 1 učiteľa	14,8	do 1. ročníka	163		
		žiaci	800		
<b>Základné umelecké školy</b>	14	z toho dievčatá (%)	57,4		
učebne	303	absolventi	222		
žiaci	8 032	učitelia (vrátane			
z nich dospelí	158	riaditeľov)	231		
učitelia	336	Priemerný počet			
		žiakov na 1 triedu	21,1		



Zdroj: DATAcube. [sv5001rr], [sv5002rr], [sv5003rr], [sv5004rr], [sv5005rr], [sv5007rr],  
Centrum vedecko-technických informácií SR



## Vysoké školy<sup>1)</sup>

Škola, fakulta	Študenti			Študenti 1. a 2. stupňa VŠ	Počet	
	slov. štátnej prísluš.	zahra- niční	externí			
<b>Univerzita P. J. Šafárika</b>	4 888	467	1 885	v dennej forme	21 275	
v tom fakulta:				z toho ženy	9 357	
rektorát	60	-	15	absolventi	4 599	
prírodovedecká	730	-	108	z toho ženy	2 203	
verejnej správy	334	171	257	v externej forme	1 585	
lekárska	1 886	-	1 352	z toho ženy	713	
právnická	748	257	20	absolventi	188	
filozofická	1 130	39	160	z toho ženy	104	
<b>Technická univerzita</b>	5 945	211	5 818	<b>Doktorandské štúdium</b>	<b>Denné</b>	<b>Externé</b>
v tom fakulta:				študenti spolu	699	446
výrobných technológií	259	6	909	absolventi spolu	142	99
baníctva, ekológie, riadenia				<b>Univerzita P. J. Šafárika</b>		
a geotechnológií	702	41	1 556	študenti	341	201
materiálov, metalurgie				absolventi	64	33
a recyklácie <sup>2)</sup>	88	-	16	<b>Technická univerzita</b>		
strojnícka	726	-	806	študenti	258	185
stavebná	528	77	355	absolventi	58	35
elektrotechniky a informatiky	2 264	-	1 608	<b>Univerzita veterinárneho</b>		
ekonomická	663	1	205	<b>lekárstva a farmácie</b>		
umení	247	-	28	študenti	81	32
letecká	468	86	335	absolventi	10	8
<b>Univerzita veterinárneho</b>				<b>EU - Podnikovohospod. fakulta</b>		
<b>lekárstva a farmácie</b>	1 424	113	585	študenti	10	8
<b>EU - Podnikovohospod. fak.</b>	468	86	15	absolventi	3	1
<b>VŠ bezpeč. manažérstva</b>	236	497	222	<b>VŠ bezpeč. manažérstva</b>		
				študenti	9	20
				absolventi	7	2

Zdroj: Centrum vedecko-technických informácií SR

1) bez Katolíckej univerzity - Teologickej fakulty

2) zmena názvu Hutníckej fakulty od 1. 7. 2017

## Kultúra

Ukazovateľ	Počet	Ukazovateľ	Počet	Ukazovateľ	Počet
<b>Subjekty profes. scénického umenia</b>		<b>Múzeá vrátane pobočiek a vysunutých expozícií</b>		<b>Národné divadlo Košice <sup>1)</sup></b>	
stále scény a	10	expozície	13	stále scény	2
divadelné priestory	10	výstavy	33	miesta/sedadlá	700
divadelné súbory	11	návštevníci expozícií, výstav	275 756	návštevníci spolu	82 755
predstavenia	965	<b>Galérie vrátane pobočiek</b>	2	na domácej scéne	80 245
miesta v hľadisku	199 444	expozície	3	divadelné predstavenia	311
návštevníci	150 318	výstavy	41	na domácej scéne	303
v tom:		návštevníci expozícií, výstav	38 189	pre deti a mládež	66
činohra	59 935	<b>Zariadenia na voľný čas a záujmovú činnosť pre deti a mládež</b>	36	počet premiér	9
opera	23 497	<b>Knižnice</b>		činohra	4
muzikál	4 142	verejné	2	<b>Bábkové divadlo Košice</b>	
balet	24 504	knížničné jednotky v ks	387 243	miesta/sedadlá	182
bábk. divadlo	27 366	vedecké	1	návštevníci spolu	27 366
ostatné	10 874	knížničné jednotky v ks	1 800 232	predstavenia	302
<b>Kiná</b>	7	špeciálne	13	počet premiér	3
miesta/sedadlá	7 611	knížničné jednotky v ks	160 991	<b>Divadlo Thália Színház</b>	
návštevníci	407 446	<b>Zoologická záhrada</b>	1	miesta/sedadlá	205
<b>Hudobné telesá</b>	2	plocha v ha	288,7	návštevníci spolu	23 968
koncerty spolu	61	<b>Botanická záhrada</b>	1	predstavenia	122
z toho na		plocha v ha	30,0	počet premiér	5
vlastnej scéne	52			<b>Divadlo Romathan v Košiciach</b>	
návštevníci koncertov				miesta/sedadlá	70
na vlastnej scéne	31 919			návštevníci spolu	9 289
				predstavenia	80
				počet premiér	4

Zdroj: DATAcube. [ku5005rr], [ku5008rr]

Národné divadlo Košice, Košický samosprávny kraj - Bábkové divadlo Košice, Divadlo Thália Színház, Divadlo Romathan v Košiciach

1) Národné divadlo Košice - zmena názvu od 1. 5. 2023

## Zdravotníctvo

Ukazovateľ	Košice	v tom okres			
	spolu	Košice I	Košice II	Košice III	Košice IV
Ambulantná zdravotná starostlivosť					
Pracovné miesta lekárov					
všeobecná starostlivosť pre dospelých	136,85	66,95	37,25	6,00	26,65
všeobecná starostlivosť o deti a dorast	50,66	19,55	16,86	7,25	7,00
pevná ambulantná pohotovostná služba <sup>1)</sup>	3,00	3,00	-	-	-
zubno-lekárska starostlivosť	205,86	100,64	44,27	10,63	50,32
gynekologická starostlivosť	41,06	15,13	11,17	2,40	12,36
Počet ambulancií					
všeobecná starostlivosť pre dospelých	122	53	39	6	24
všeobecná starostlivosť o deti a dorast	54	20	20	7	7
pevná ambulantná pohotovostná služba <sup>1)</sup>	5	2	3	-	-
zubno-lekárska starostlivosť	188	84	48	9	47
gynekologická starostlivosť	65	18	21	3	23
Pracovníci pracujúci v zdravotníctve	13 210	1 369	3 706	146	7 989
zdravotnícki pracovníci spolu	10 688	1 202	2 898	117	6 471
z toho:					
lekári	2 195	310	721	32	1 132
zubní lekári	310	115	48	16	131
farmaceuti	1 333	58	171	2	1 102
sestry	2 890	401	1 049	25	1 415
pôrodné asistentky	170	17	42	12	99
nezdravotnícki pracovníci spolu	2 449	167	735	29	1 518
štátni zamestnanci	73	-	73	-	-

Zdroj: Zdravotnícka ročenka Slovenskej republiky 2023

1) pevná ambulantná pohotovostná služba pre dospelých, pevná ambulantná pohotovostná služba pre deti a dorast

## Zdravotníctvo <sup>1)</sup> a zdravotný stav obyvateľstva

Ukazovateľ	Košice	v tom okres			
	spolu	Košice I	Košice II	Košice III	Košice IV
Hospitalizácie podľa trvalého bydliska pacienta	43 074	12 127	14 984	4 929	11 034
v tom:					
muži	19 458	5 344	6 846	2 416	4 852
ženy	23 616	6 783	8 138	2 513	6 182
na 1 000 obyvateľov	757,2	191,9	190,7	178,3	196,2
Priemerný ošetrovací čas v dňoch	26,8	6,6	6,3	6,3	7,5
Zomretí v ústavnom zdravotníckom zariadení	1 165	338	387	113	327
Liečení užívateľa drog podľa trvalého bydliska	157	45	52	15	45
<b>Zdravotný stav obyvateľstva v roku 2024 <sup>2)</sup></b>					
Infekčné ochorenia	94 695	30 160	31 768	13 309	19 458
salmonelóza	172	44	65	13	50
dysentéria	13	1	10	2	-
čierny kašeľ	263	69	113	21	60
šarlach	11	3	3	1	4
ovčie kiahne	491	91	229	88	83
osýpky	3	-	3	-	-
zápal mozg. blán	14	-	14	-	-
inf. zápal pečene	59	19	18	6	16
svrab	19	4	9	1	5
poranenie zvieratom	14	6	4	-	4
ARO a chrípkové ochorenia	92 999	29 686	31 097	13 134	19 082
COVID -19	637	237	203	43	154

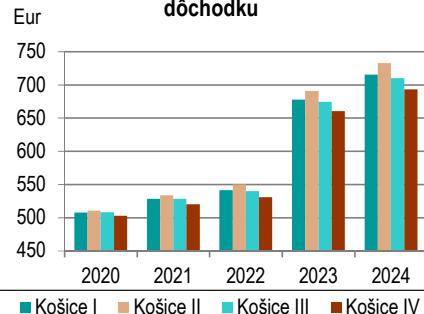
Zdroj: 1) Zdravotnícka ročenka Slovenskej republiky 2023

2) Regionálny úrad verejného zdravotníctva

## Dôchodkové zabezpečenie

Ukazovateľ	Košice I	Košice II	Košice III	Košice IV	Ukazovateľ	Počet
<b>Počet poberateľov dôchodkov</b>					<b>Vyplácané dôchodky</b>	70 032
z toho sólo dôchodok:	22 066	20 748	7 900	7 200	z toho:	
starobný	13 837	12 793	5 543	4 317	starobné	48 400
invalidný	923	829	242	322	invalidné	2 388
čiasťočne invalidný	1 344	1 245	366	436	čiasťočne invalidné	3 489
vdovský	324	339	101	96	vdovské	11 001
vdovecký	96	76	21	25	vdovecké (muži)	2 195
sirotský	250	292	97	98	sirotské	737
sociálny	8	4	-	3	sociálne	15
<b>Priemerná mesačná výška dôchodkov (Eur)</b>						
z toho sólo dôchodku:	715,6	732,7	710,1	693,3		
starobný	744,0	768,1	729,6	708,4		
invalidný	581,1	591,9	570,4	552,3		
čiasťočne invalidný	328,3	331,9	307,8	317,4		
vdovský	421,8	429,9	400,4	414,7		
vdovecký	326,8	337,6	298,2	294,0		
sirotský	225,6	231,2	221,1	235,6		
sociálny	372,4	350,6	-	350,6		

Vývoj priemernej mesačnej výšky dôchodku



Zdroj: Sociálna poisťovňa

## Výskum a vývoj

Ukazovateľ	Košice spolu	v tom okres			Ukazovateľ	tis. Eur
		Košice I	Košice II	Košice IV		
<b>Zamestnané osoby vo výskume a vývoji (fyz. osoby) <sup>1)</sup></b>	4 766	4 049	153	564	<b>Výdavky na výskum a vývoj (VV)</b>	100 954,6
výskumníci	4 284	3 721	116	447	z toho zo štátneho rozpočtu	61 035,6
technici a ekvivalentný personál	369	236	24	109	na výskumné a vývojové projekty	64 072,0
pomocný personál	113	92	13	8	z toho financované štátom:	
Zamestnanci a študenti dokto- randského štúdia (fyz. osoby) <sup>1)</sup>	4 241	3 678	151	412	štátne programy	4 417,7
podľa kvalifikačnej štruktúry					úlohy Agentúry na podporu vedy a techniky	5 812,1
s VŠ a vyššou kvalifikáciou	4 033	3 530	141	362	projekty štrukturálnych fondov EÚ	7 067,2
s vyšším odborným vzdel.	13	5	-	8	iné projekty VV	11 822,9
so stredoškolským vzdel.	195	143	10	42		
so základným vzdelaním	-	-	-	-		
<b>Zamestnané osoby vo výskume a vývoji v FTE</b>					<b>Výdavky na výskum a vývoj podľa účelu:</b>	
<b>spolu (človekoroky)</b>	2 854,8	2 447,9	102,4	304,5	informačné a komunikačné technológie	16 150,2
výskumníci	2 569,9	2 269,4	78,6	222,0	z toho softvér	11 578,0
technici a ekvivalentný personál	206,2	112,5	15,9	77,8	biotechnológie	634,3
pomocný personál	78,7	66,1	7,9	4,7	nové materiály	3 429,8
					nanotechnológie a nanomateriály	2,8

1) od r. 2018 celkový počet zamestnancov VV počas sledovaného roku; do r. 2018 počet zamestnancov ku koncu referenčného roka (stav k 31. 12.)

## Sociálna patológia

### Ukazovateľ

#### Celková kriminalita

z toho:

majetková

z toho:

krádeže vlámaním

z toho do bytov

krádeže motorových vozidiel

násilná

z toho:

vraždy

lúpeže

mravnostná

z toho znásilnenia

ekonomická

### Počet

3 154

1 591

249

32

21

266

2

40

36

6

566

Spôsobené škody (mil. Eur)

29,4

Objasnené trestné činy

665

Objasnenosť (%)

21,1

z toho trestný čin:

majetkový

15,2

násilný

18,0

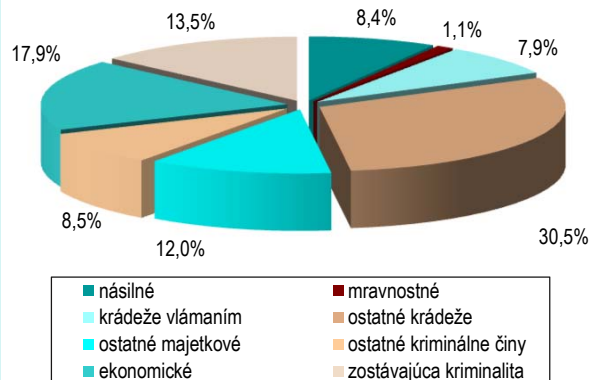
mravnostný

27,8

ekonomický

27,7

Štruktúra trestných činov



### Ukazovateľ

Dopravné nehody

Usmrtené osoby

Zranené osoby

ťažko

ľahko

z toho

zavinené vodičom motorového vozidla

### Počet

574

6

329

48

281

502

## Životné prostredie a komunálny odpad <sup>1)</sup>

Ukazovateľ	Tony	Ukazovateľ	Monitorovacia stanica	
<i>Množstvo komunálneho odpadu</i>			Štefánikova	Amurská
<b>zhodnocovaný</b>		Znečisťujúca látka - priemerná		
materiálovo	23 430,51	ročná koncentrácia ( $\mu\text{g}/\text{m}^3$ ) <sup>2)</sup>		
energeticky	54 280,78	oxid dusičitý ( $\text{NO}_2$ )	20,8	-
spätným získavaním organických látok	21 685,02	prachové častice ( $\text{PM}_{10}$ )	25,9	23,2
z toho kompostovanie	9 353,93	benzén	1,0	-
iný spôsob zhodnocovania	598,08			<b>Ďumbierska</b>
<b>zneškodňovaný</b>		prízemný ozón ( $\text{O}_3$ )		59,7
skládkovaním	4 931,34	počet dní s prekročením		
spaľovaním bez energ. využitia	21,44	8-hod. koncentrácie - $120 \mu\text{g}/\text{m}^3$		15
<b>iné nakladanie</b>	4 591,10			
<i>Vybrané druhy odpadov</i>		<i>Kúpacia sezóna 2024 <sup>3)</sup></i>		
Papier a lepenka	3 234,27	Bazény (netermálne, celoročné)		16
Sklo	2 461,56	z toho Klinika FBLR <sup>4)</sup>		2
Plasty	1 902,56	Vyšetrené vzorky spolu		208
Kovy	13 438,61	z toho nevyhovelo v %		31,3
Biologicky rozložiteľný odpad	6 189,15	Vyšetrené ukazovatele spolu		2 115
Zemina a kamenivo	.	z toho nevyhoveli v %		3,6
Zmesový komunálny odpad	44 414,55			
Odpad z čistenia ulíc	8 327,70	Umelé kúpaliská (sezónne)		3
Objemný odpad	8 140,95	Vyšetrené vzorky spolu		48
Drobný stavebný odpad z obcí	.	z toho nevyhovelo v %		10,4

Zdroj: 1) DATAcube. [zp3802rr], [zp3801rr]; 2) Slovenský hydrometeorologický ústav; 3) Regionálny úrad verejného zdravotníctva;

4) Klinika fyziológie, balneológie a liečebnej rehabilitácie

. - údaj nie je k dispozícii alebo je nespoľahlivý



## Kvalita pitnej vody vo verejnom vodovode

Mestská časť	Dusičnany (mg/l)			Chem. spotr. kyslíka (mg/l)			Mangán (µg/l)		
	min.	max.	priemer	min.	max.	priemer	min.	max.	priemer
Džungľa	3,18	3,18	3,18	1,47	1,47	1,47	11,700	11,700	11,700
Kavečany	18,30	20,70	19,50	0,96	1,09	1,03	11,700	11,700	11,700
Sever	3,92	3,92	3,92	0,83	0,83	0,83	11,700	11,700	11,700
Sídlisko Ťahanovce	2,11	3,23	2,94	0,96	2,11	1,43	11,700	11,700	11,700
Staré Mesto	2,25	5,25	3,68	0,51	1,86	1,11	11,700	11,700	11,700
Ťahanovce	3,29	3,29	3,29	1,95	1,95	1,95	11,700	11,700	11,700
Lorinčík	3,86	4,77	4,32	0,66	0,83	0,75	11,700	11,700	11,700
Luník IX	3,82	4,13	3,98	0,69	0,70	0,70	11,700	11,700	11,700
Myslava	2,97	4,38	3,68	0,90	1,41	1,16	11,700	11,700	11,700
Pereš	3,19	4,02	3,61	0,50	1,54	0,88	11,700	11,700	11,700
Poľov	3,48	4,18	3,83	0,94	1,22	1,08	11,700	11,700	11,700
Sídlisko KVP	2,83	4,30	3,81	0,50	1,79	0,92	11,700	11,700	11,700
Šaca	3,82	17,00	12,16	0,50	1,41	0,91	11,700	11,700	11,700
Západ	2,81	5,70	4,35	0,51	1,73	1,10	11,700	11,700	11,700
Dargovských hrdinov	3,01	3,84	3,31	0,64	2,08	1,25	11,700	11,700	11,700
Košická Nová Ves	2,11	3,27	2,69	1,73	1,73	1,73	11,700	11,700	11,700
Barca	3,37	6,29	5,02	0,91	2,43	1,45	11,700	11,700	11,700
Juh	3,00	6,13	4,04	0,50	1,47	0,70	11,700	11,700	11,700
Krásna	3,36	5,15	4,26	1,07	1,28	1,18	11,700	11,700	11,700
Nad jazerom	3,22	5,89	4,55	0,82	1,09	0,95	11,700	11,700	11,700
Šebastovce	3,30	4,78	4,04	0,88	1,54	1,21	11,700	11,700	11,700
Vyšné Opátske	2,92	3,32	3,12	0,90	1,05	0,97	11,700	11,700	11,700

Zdroj: Regionálny úrad verejného zdravotníctva

## Vodné toky a prírodné podmienky

### Rieka Hornád

Prietok (m <sup>3</sup> /s)	
ročný priemer	19,48
maximálny	91,84
minimálny	4,02
Vodný stav (cm)	
ročný priemer	111
maximálny	202
minimálny	77



Rieka Hornád v Košiciach

### Vyhlasené chránené územia

Rok  
vyhlásenia

#### Prírodná rezervácia

Vysoký vrch - rozloha 36,5 ha (vrátane katastrálneho územia Sokol') 1993

#### Prírodná pamiatka

Kavečianska stráž - rozloha 3,19 ha 2000

#### Chránený areál

Botanická záhrada Košice - rozloha 30,0 ha 2002

#### Chránené stromy

v okrese Košice I

Topoľ biely v Mestskom parku

Univerzitná sofora

Ginko na Masarykovej ulici

Platany na Veterine

Jaseň pri Angeline

Lipa na Letnej

v okrese Košice II

Šačianske tisy

#### Geologické ložiská v mestskej časti

Počet

Kavečany - stavebný kameň 1

Sever - magnezit, stavebný kameň, uránové rudy 4

Ťahanovce - keramické íly 1

Šaca - keramické íly 1