

Štatistický úrad Slovenskej republiky

Kód: 051924
Okruh: Stavebníctvo
Dátum: November 2024

Ročenka stavebníctva SR 2024

Yearbook of construction in SR
2024

Sekcia podnikových štatistík
Generálny riaditeľ sekcie: Libuša Kolesárová
Odbor štatistiky stavebníctva, obchodu a služieb
Kontaktná osoba: Martina Rosipalová

2024

Autori publikácie: pracovný tím štatistiky stavebníctva

Štatistický úrad Slovenskej republiky
Informačný servis
Lamačská cesta 3/C
840 05 Bratislava 45
Tel.: +421/2/50 23 63 35

ISBN 978-80-8121-967- 2 (online)

Rozmnožovanie obsahu tejto publikácie, ako aj jej jednotlivých častí, v pôvodnej alebo upravenej podobe pre komerčné účely a nie pre vlastnú potrebu, je možné len s písomným súhlasom Štatistického úradu SR. Údaje, ktoré sú obsahom tejto publikácie, je možné použiť len s uvedením zdroja.

Copying contents of this publication either whole or its single parts, both in original and adjusted form for commercial purposes and not for own use is possible only unless the Statistical Office of the Slovak Republic gives written permission. Data of this publication can be used with identification of the source only.

Poznámky k tabuľkám	5
---------------------	---

I. STAVEBNÍCTVO - SÚHRNNÉ VÝSLEDKY

I. 1 Vývoj základných ukazovateľov

T I. 1 - 1. Podiel vybraných odvetví na tvorbe hrubého domáceho produktu	11
T I. 1 - 2. Stavebná produkcia vykonaná vlastnými zamestnancami od roku 1970	12
T I. 1 - 3. Stavebná produkcia podľa dodávateľských zmlúv	13
T I. 1 - 4. Stavebná produkcia vykonaná vlastnými zamestnancami, zamestnanci podľa vlastníckych sektorov a produktivita práce	14
T I. 1 - 5. Stavebná produkcia vykonaná vlastnými zamestnancami podľa veľkostnej štruktúry podnikov	15
T I. 1 - 6. Priemerný počet zamestnaných osôb podľa veľkostnej štruktúry podnikov	16
T I. 1 - 7. Produktivita práce zo stavebnej produkcie podľa veľkostnej štruktúry podnikov	17
T I. 1 - 8. Priemerná mesačná mzda zamestnanca podľa veľkostnej štruktúry podnikov	17

I. 2 Regionálne prehľady

T I. 2 - 1. Stavebná produkcia vykonaná vlastnými zamestnancami (v stálych cenách r.2021 podľa krajov	21
T I. 2 - 2. Priemerný evidenčný počet zamestnancov podľa krajov	22
T I. 2 - 3. Produktivita práce na zamestnanca zo stavebnej produkcie podľa krajov	22

II. STAVEBNÉ PODNIKY S POČTOM ZAMESTNANCOV 20 A VIAC

II. 1 Vývoj základných ukazovateľov

T II. 1 - 1. Základné ukazovatele v stavebných podnikoch (v bežných cenách)	25
T II. 1 - 2. Základné ukazovatele v stavebných podnikoch (v stálych cenách r. 2021)	26
T II. 1 - 3. Stavebná produkcia - indexy - rovnaké obdobie minulého roka = 100	27
T II. 1 - 4. Zamestnanci - indexy - rovnaké obdobie minulého roka = 100	27
T II. 1 - 5. Produktivita práce - indexy - rovnaké obdobie minulého roka = 100	28
T II. 1 - 6. Priemerná mesačná mzda na zamestnanca - indexy – rovnaké obdobie minulého roka = 100	28

II. 2 Stavebná produkcia

Strana

T II. 2 - 1. Stavebná produkcia vykonaná vlastnými zamestnancami podľa SK NACE Rev.2	31
T II. 2 - 2. Stavebná produkcia podľa dodávateľských zmlúv podľa SK NACE Rev.2	32
T II. 2 - 3. Stavebná produkcia vykonaná vlastnými zamestnancami podľa druhu vlastníctva	33
T II. 2 - 4. Stavebná produkcia podľa dodávateľských zmlúv podľa druhu vlastníctva	33
T II. 2 - 5. Stavebná produkcia vykonaná vlastnými zamestnancami podľa veľkostnej štruktúry	34
T II. 2 - 6. Stavebná produkcia podľa dodávateľských zmlúv podľa veľkostnej štruktúry	34
T II. 2 - 7. Stavebná produkcia vykonaná vlastnými zamestnancami podľa Štatistickej klasifikácie produktov podľa činností (CPA)	35
T II. 2 - 8. Stavebná produkcia podľa dodávateľských zmlúv na novej výstavbe, rekonštrukciách a modernizáciách v tuzemsku podľa Klasifikácie stavieb	37
T II. 2 - 9. Štruktúra stavebnej produkcie vykonanej vlastnými zamestnancami	38
T II. 2 - 10. Stavebná produkcia podľa dodávateľských zmlúv v tuzemsku - podľa smerov výstavby a zadávateľov stavebných prác v roku 2023	39
T II. 2 - 11. Stavebná produkcia podľa dodávateľských zmlúv v tuzemsku podľa zadávateľov stavebných prác a podľa druhu vlastníctva v roku 2023	40

II. 3 Ukazovatele práce, miezd a produktivity práce

T II. 3 - 1. Priemerný evidenčný počet zamestnancov v stavebných podnikoch podľa vlastníckych sektorov	43
T II. 3 - 2. Priemerný evidenčný počet zamestnancov podľa veľkostnej štruktúry	43
T II. 3 - 3. Priemerný evidenčný počet zamestnancov podľa SK NACE Rev.2	44
T II. 3 - 4. Priemerný evidenčný počet robotníkov podľa SK NACE Rev.2	45
T II. 3 - 5. Priemerná mesačná mzda zamestnanca podľa SK NACE Rev.2	46
T II. 3 - 6. Priemerná mesačná mzda robotníka podľa SK NACE Rev.2	47
T II. 3 - 7. Produktivita práce na zamestnanca podľa SK NACE Rev.2	48
T II. 3 - 8. Produktivita práce na robotníka podľa SK NACE Rev.2	49
T II. 3 - 9. Odpracované hodiny robotníkov podľa SK NACE Rev.2	50

II. 4 Finančné ukazovatele

T II. 4 - 1. Vybrané finančné ukazovatele podľa krajov v roku 2023	53
T II. 4 - 2. Vybrané finančné ukazovatele podľa veľkosti podnikov v roku 2023	53

II. 5 Regionálne prehľady

T II. 5 - 1. Stavebná produkcia vykonaná vlastnými zamestnancami podľa krajov (v stálych cenách r. 2021)	57
T II. 5 - 2. Počet zamestnancov podľa krajov	57
T II. 5 - 3. Priemerná mesačná mzda na zamestnanca podľa krajov	58
Metodické vysvetlivky	59

CONTENTS

Page

Notes to the tables	5
---------------------	---

I. CONSTRUCTION - TOTAL RESULTS

I. 1 Development of basic indicators

T I. 1 - 1. The share of selected branches in production of Gross domestic product	11
T I. 1 - 2. Construction production carried out by own employees as from 1970	12
T I. 1 - 3. Contractually agreed construction production	13
T I. 1 - 4. Construction production carried out by own employees, average number of employees by kind of ownership sector and labour productivity	14
T I. 1 - 5. Construction production carried out by own employees by size group of enterprises	15
T I. 1 - 6. Average number of employed persons by size group of enterprises	16
T I. 1 - 7. Labour productivity from construction production by size group of enterprises	17
T I. 1 - 8. Average monthly wage per employee by size group of enterprises	17

I. 2 Regional surveys

T I. 2 - 1. Construction production carried out by own employees (at constant prices of 2021) by regions	21
T I. 2 - 2. Average registered number of employees by regions	22
T I. 2 - 3. Labour productivity of construction production per employee by regions	22

II. CONSTRUCTION ENTERPRISES WITH THE REGISTERED NUMBER OF EMPLOYEES 20 AND MORE

II. 1 Development in basic indicators

T II. 1 - 1. Basic indicators in construction enterprises (at current prices)	25
T II. 1 - 2. Basic indicators in construction enterprises (at constant prices of 2021)	26
T II. 1 - 3. Construction production - indices - the same month of previous year = 100	27
T II. 1 - 4. Employees - indices - the same month of previous year = 100	27
T II. 1 - 5. Labour productivity - indices - the same month of previous year = 100	28
T II. 1 - 6. Average monthly wage per employee - indices - the same month of previous year = 100	28

II. 2 Construction production	Page
T II. 2 - 1. Construction production carried out by own employees by SK NACE Rev.2	31
T II. 2 - 2. Contractually agreed construction production by SK NACE Rev.2	32
T II. 2 - 3. Construction production carried out by own employees by kind of ownership	33
T II. 2 - 4. Contractually agreed construction production by kind of ownership	33
T II. 2 - 5. Construction production carried out by own employees by size group	34
T II. 2 - 6. Contractually agreed construction production by size group	34
T II. 2 - 7. Construction production carried out by own employees by Classification of Production (CPA)	35
T II. 2 - 8. Contractually agreed construction production in new construction by Classification of Types of Constructions (CC)	37
T II. 2 - 9. Structure of construction production carried out by own employees	38
T II. 2 - 10. Contractually agreed construction production in inland by orientation of construction and placers of construction works in 2023	39
T II. 2 - 11. Contractually agreed construction production in inland by placers of construction classified by kind of ownership in 2023	40
 II. 3 Indicators of labour, wages and labour productivity	
T II. 3 - 1. Average registered number of employees in construction enterprises by kind of ownership sector	43
T II. 3 - 2. Average registered number of employees by size group	43
T II. 3 - 3. Average registered number of employees by SK NACE Rev.2	44
T II. 3 - 4. Average registered number of workers by SK NACE Rev.2	45
T II. 3 - 5. Average monthly wage per employee by SK NACE Rev.2	46
T II. 3 - 6. Average monthly wage per worker by SK NACE Rev.2	47
T II. 3 - 7. Labour productivity per employee by SK NACE Rev.2	48
T II. 3 - 8. Labour productivity per worker by SK NACE Rev.2	49
T II. 3 - 9. Worked hours by workers by SK NACE Rev.2	50
 II. 4 Financial indicators	
T II. 4 - 1. Selected financial indicators by regions in 2023	53
T II. 4 - 2. Selected financial indicators by size group of enterprises in 2023	53
 II. 5 Regional surveys	
T II. 5 - 1. Construction production carried out by own employees by regions (at constant prices of 2021)	57
T II. 5 - 2. Number of employees by regions	57
T II. 5 - 3. Average monthly wage per employee by regions	58
Methodological comments	59

Poznámky k tabuľkám

Publikácia obsahuje údaje z ročného výkazníctva, ak nie je uvedené inak.

Publikácia je rozdelená do dvoch kapitol:

Kapitola I - obsahuje údaje za celé odvetvie stavebníctva (stavebné podniky, stavebné závody nestavebných podnikov, živnostníci);

Kapitola II - obsahuje údaje za podniky s evidenčným počtom 20 a viac zamestnancov.

Kapitola I

Obsahuje údaje za celé odvetvie stavebníctva, t.j. za podniky s evidenčným počtom 20 a viac zamestnancov, malé podniky s počtom do 19 zamestnancov, stavebné závody nestavebných podnikov a odhady za živnostníkov.

Tab. I. 1 - 1. Podiel vybraných odvetví na tvorbe hrubého domáceho produktu

Hrubý domáci produkt je počítaný v zmysle metodiky „Európskeho systému účtov 1995“ (ESNÚ 1995). Podiely sú vypočítané z revidovaných ročných národných účtov. *Tieto údaje sú spracované podľa klasifikácie NACE rev.2.*

Tab. I. 1 - 2. Stavebná produkcia vykonaná vlastnými zamestnancami od roku 1970

Údaje sú spracované za roky 1970 až 1999 podľa klasifikácie OKEČ rev.1.1 a od roku 2000 podľa klasifikácie SK NACE rev.2 a to v bežných cenách, ako aj v stálych cenách prepočítaných na priemer roku 2021.

Kapitola I. 2 - Regionálne prehľady

V regionálnych prehľadoch sa uvádzajú údaje bez nestavebných podnikov.

Údaje sú triedené do krajov podľa sídla podniku.

Kapitola II

Obsahuje údaje za podniky s evidenčným počtom 20 a viac zamestnancov a malé podniky do 19 zamestnancov, ktoré mali v predchádzajúcom roku obrát vyšší ako 5 mil. Eur; v triedeniach podľa Štatistickej klasifikácie ekonomických činností, druhu vlastníctva, veľkostnej štruktúry, Štatistickej klasifikácie produktov podľa činností, Klasifikácie stavieb a iné.

Notes to the tables

The publication contains data obtained from annual reporting if it is not reported otherwise.

The publication is divided to two chapters:

Chapter I - contains data on total branch of construction (construction enterprises, construction establishments of non-construction enterprises, self-employed persons);

Chapter II - the data are presented for enterprises with registered number of 20 and more employees.

Chapter I

It contains data on total branch of construction, i.e. on enterprises with registered number of 20 and more employees, small enterprises up to 19 employees, construction establishment of non-construction enterprises and an estimate of production of self-employed persons.

Table I. 1 - 1. The share of selected branches in production of Gross domestic product

Gross domestic product is applying according the „European System of Accounts 1995“ (ESA 1995). The shares are calculated from the revised annual national accounts. *These data are processed according to NACE Rev.2.*

Table I. 1 - 2. Construction production carried out by own employees as from 1970

Data are processed for the years 1970 to 1999 according to OKEČ Rev.1.1 and since 2000 according to the classification SK NACE Rev.2 at current prices and constant prices recalculated to average of 2021.

Chapter I. 2 - Regional surveys

The data on production of non-construction enterprises are excluded.

Data are classified to regions by seat of enterprises.

Chapter II

There are comprehended the data of enterprises with registered number of 20 and more employees and small enterprises up to 19 employees which had last year turnover higher than 5 mill. Eur; classified by Statistical Classification of Economic Activities, by the kind of ownership, size group, Statistical Classification of Products by Activity, Classification of Types of Constructions and others.

Štatistická klasifikácia ekonomických činností SK NACE rev.2 - vychádza zo štatistickej klasifikácie ekonomických činností Európskej únie NACE revízia 2.

Klasifikácia stavieb KS 2012 – predmetom klasifikácie sú stavby, ktoré sú obsiahnuté v dvoch hlavných typoch – budovy a inžinierske stavby, kde sa stavby ďalej začleňujú podľa účelu ich hlavného využitia. Táto klasifikácia je plne porovnateľná s Klasifikáciou stavieb Európskej únie (CC 2012).

Štatistická klasifikácia produktov podľa činností – klasifikácia je vypracovaná na báze európskeho štandardu CPA 2015 a nadväzuje na klasifikáciu ekonomických činností Európskej únie – NACE rev.2

Kapitola II. 3 - Ukazovatele práce, miezd a produktivity práce

Do robotníkov na stavebných prácach patria z priemerného evidenčného počtu zamestnanci (robotníci) zaradení v Klasifikácii zamestnaní do tried 7, 8, 9, ktorí pracujú úplne alebo prevažne v stavebnej činnosti podniku.

Priemerná mesačná mzda je nominálna mzda vypočítaná z miezd spolu na jedného zamestnanca, resp. robotníka na stavebných prácach.

Produktivita práce je vyjadrená podielom stavebnej produkcie vykonanej vlastnými zamestnancami, ktorý pripadá na jedného zamestnanca, resp. robotníka na stavebných prácach.

Kapitola II. 5 - Regionálne prehľady

V regionálnych prehľadoch sa uvádzajú údaje v triedení do krajov podľa sídla podnikov a podľa miesta realizácie stavby.

The Statistical Classification of Economic Activities SK NACE Rev.2 is classification based on European statistical standard NACE Rev. 2.

The Classification of Types of Constructions KS 2012 – object of classification are construction products distinguishes between two main groups – “Buildings” and “Civil engineering works”, within these sections constructions are classified according to their specific use. This classification is fully comparative with Classification of Construction of European Union (CC 2012).

The Statistical Classification of Products by Activity – this Classification is set-up on the base of European standard CPA 2015 and it is closely connected to classification of economic activities EU – NACE rev.2.

Chapter II. 3 - Indicators of labour, wages and labour productivity

Workers carrying out construction works comprise employees (workers) included in groups 7, 8, 9 of Classification of Occupations, who are involved fully or mainly in construction activities of an enterprise.

Average monthly wage is nominal wage calculated from total wages per one employee or worker engaged at construction works .

Labour productivity is expressed by the amount of the construction production carried out by own employees per one employee or worker engaged at construction works.


Chapter II. 5 - Regional surveys

In regional surveys the data are classified by the residence of enterprises and by the place of realisation to regions.

Vysvetlenie symbolov		Explanations to symbols	
Ležatá čiarka (-)	v tabuľke na mieste čísla znamená, že sa jav nevyskytoval	Macron (-)	in the place of a number denotes that the phenomenon did not occur
Nula (0, 0,0)	znamená viac ako nulu, ale menej ako najmenšiu jednotku vyjadriteľnú v tabuľke	Zero (0, 0,0)	denotes the magnitude more than the least unit expressible in the table
Ležatý križik (x)	znamená, že zápis nie je možný z logických dôvodov	Cross (x)	means that the entry is not possible for logical reasons
Veľké D (D)	znamená, že údaj nie je možné publikovať pre jeho dôverný charakter	Capital D (D)	means that it is not possible to publish the figure because of its confidential character
Bodka (.)	znamená, že údaj nie je k dispozícii alebo je nespoľahlivý	Dot (.)	denotes that the figure is not available or reliable

I. SÚHRNNÉ VÝSLEDKY V ODVETVÍ STAVEBNÍCTVA
TOTAL RESULTS IN BRANCH OF CONSTRUCTION

I. 1 Vývoj základných ukazovateľov
Development of basic indicators



T I. 1 - 1. Podiel vybraných odvetví na tvorbe hrubého domáceho produktu

The share of selected branches in production of Gross domestic product

Odvetvie	Hrubý domáci produkt Gross domestic product					Branch
	2019	2020	2021	2022*	2023**	
Hrubý domáci produkt za SR spolu	100.0	100.0	100.0	100.0	100.0	Gross domestic product in SR total
v tom						of which:
pôdohospodárstvo ¹⁾	1.7	1.7	1.8	2.2	2.0	Agriculture ¹⁾
priemysel	23.5	22.0	24.0	22.5	25.2	Industry
stavebníctvo	6.0	5.9	5.5	6.0	7.7	Construction
obchod, ubytovacie a stravovacie služby	11.4	11.2	10.1	11.3	11.1	Trade, Accommodation and food services
doprava a skladovanie	5.5	5.4	5.4	5.4	5.2	Transportation and storage
finančné a poisťovacie činnosti, činnosti v oblasti nehnuteľností	11.8	12.7	13.0	12.8	11.9	Financial and insurance activities and real estate
ostatné činnosti v službách	24.7	25.4	24.6	24.3	23.8	Other service activities
dane z produktov, subvencie na produkty	11.1	10.3	11.1	11.0	11.2	Taxes, Subventions

¹⁾ poľnohospodárstvo, lesníctvo a rybolov

* predbežné údaje

** odhad

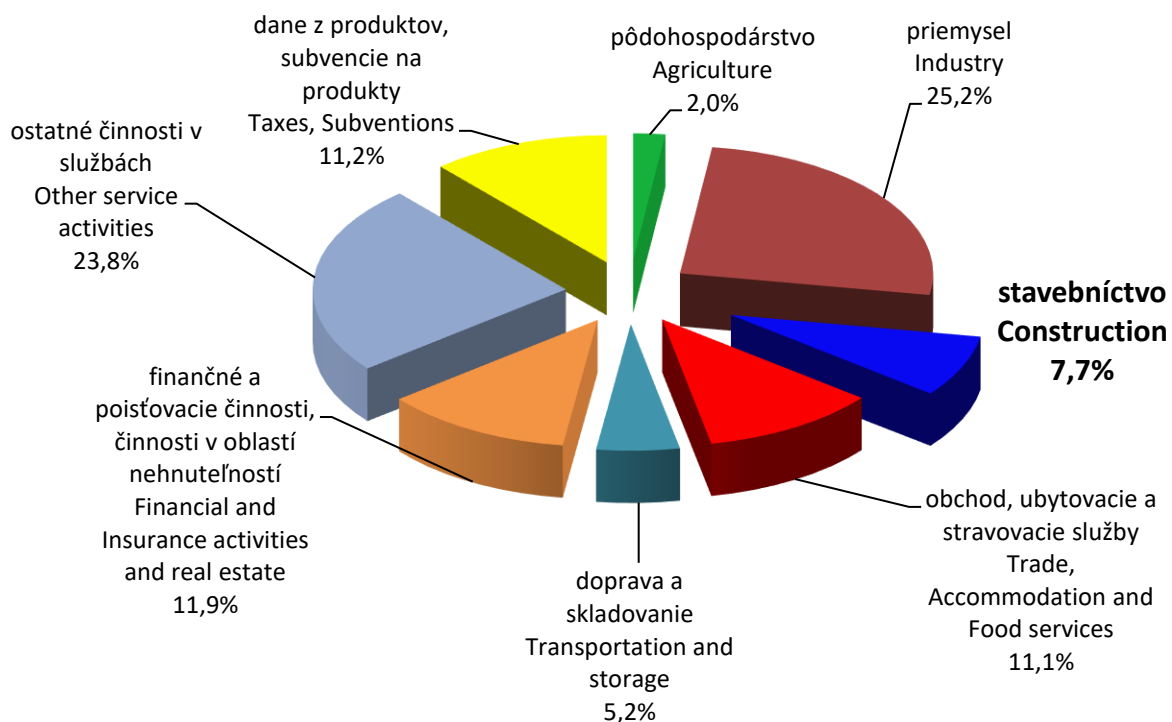
¹⁾ Agriculture, forestry and fishing

* Preliminary data

** Estimate

Podiel odvetví na tvorbe HDP v roku 2023

The share of selected branches in production of GDP in 2023



**T I. 1 - 2. Stavebná produkcia vykonaná vlastnými zamestnancami
od roku 1970 ¹⁾**

Construction production carried out by own employees as from 1970 ¹⁾

v mil. Eur Mill. EUR

Ukazovateľ	1970	1980	1990	2000	2010	Indicator
Stavebná produkcia v bežných cenách	636.19	1 120.43	1 471.01	2 375.41	5 649.26	Construction production at current prices
Stavebná produkcia v stálych cenách r. 2021	Construction production at constant prices of 2021

v mil. Eur 1. pokračovanie 1st continuation Mill. EUR

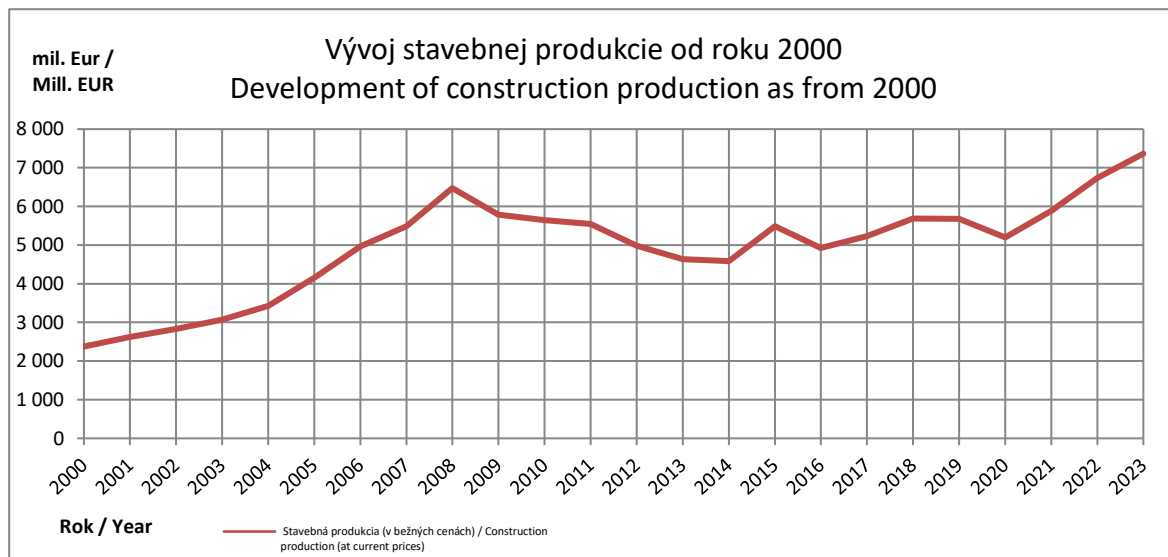
Ukazovateľ	2014	2015	2016	2017	2018	Indicator
Stavebná produkcia v bežných cenách	4 582.07	5 486.63	4 924.20	5 233.90	5 685.35	Construction production at current prices
Stavebná produkcia v stálych cenách r. 2021	Construction production at constant prices of 2021

v mil. Eur dokončenie end of table Mill. EUR

Ukazovateľ	2019	2020	2021	2022	2023	Indicator
Stavebná produkcia v bežných cenách	5 676.04	5 199.78	5 888.93	6 736.02	7 365.61	Construction production at current prices
Stavebná produkcia v stálych cenách r. 2021	.	.	5 859.63	5 670.05	5 567.36	Construction production at constant prices of 2021

¹⁾ údaje sú spracované za roky 1970 až 1999 podľa
klasifikácie OKEČ rev.1.1 a od roku 2000
podľa klasifikácie SK NACE rev.2

¹⁾ data are processed for the years 1970 to 1999
according to NACE Rev.1.1 and since 2000
according to the classification SK NACE Rev.2



T I. 1 - 3. Stavebná produkcia podľa dodávateľských zmlúv

Contractually agreed construction production

v mil. Eur

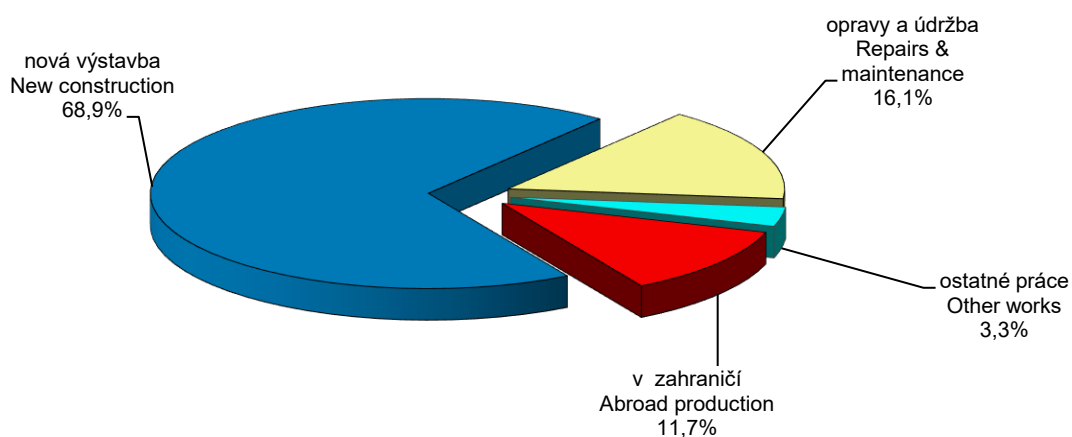
Mill. EUR

Ukazovateľ	2021	2022	2023	Indicator
Stavebná produkcia podľa dodávateľských zmlúv v bežných cenách	10 010.37	11 338.53	12 187.68	Contractually agreed construction production at current prices
Stavebná produkcia podľa dodáv. zmlúv v stálych cenách r. 2021	9 985.56	9 676.39	9 275.32	Contractually agreed construction production at constant prices of 2021
v tom				of which:
v tuzemsku	8 986.95	8 730.80	8 188.39	Inland production
- nová výstavba (vrátane moderniz. a rekonštrukcií)	6 590.39	6 597.54	6 394.26	- New construction (including modernis. and reconstructions)
- opravy a údržba	1 958.72	1 814.05	1 489.34	- Repairs and mainten.
- ostatné práce	437.84	319.22	304.80	- Other works
v zahraničí	998.61	945.59	1 086.93	Abroad production

DATAcube: st1011rs

Štruktúra stavebnej produkcie podľa dodávateľských zmlúv v roku 2023

Structure of contractually agreed construction production in 2023



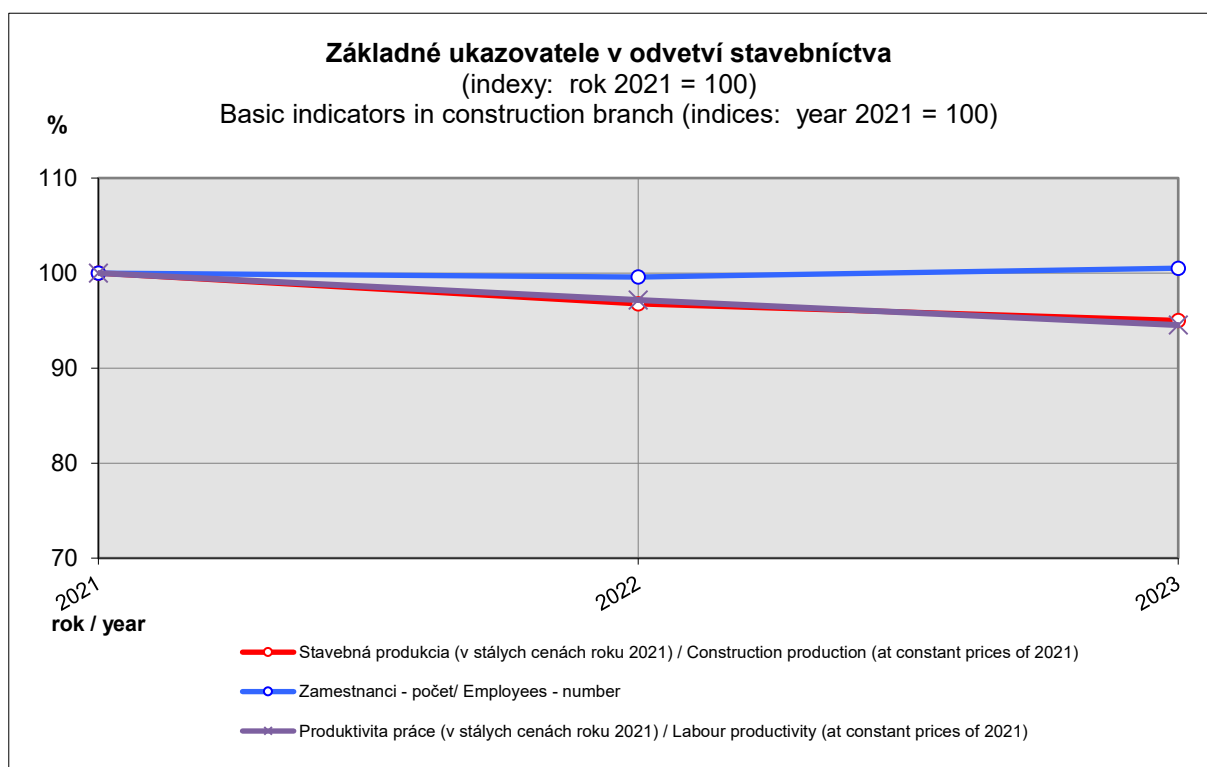
**T I. 1 - 4. Stavebná produkcia vykonaná vlastnými zamestnancami,
priemerný počet zamestnaných osôb
podľa vlastníckych sektorov a produktivita práce**

Construction production carried out by own employees,
average number of employed persons
by kind of ownership sector and labour productivity

Ukazovateľ	2021	2022	2023	Indicator
Stavebná produkcia spolu (v mil. Eur, stále ceny roku 2021)	5 859.63	5 670.05	5 567.36	Construction production in total (Mill. EUR, constant prices of 2021)
z toho sektor súkromný	5 849.88	5 658.80	5 554.30	of which sector: Private
Priemerný počet zamestnaných osôb ¹⁾ (fyzické osoby)	163 307	162 625	164 145	Average number of employed persons ¹⁾ (Persons)
z toho sektor súkromný	163 035	162 302	163 760	of which sector: Private
Produktivita práce spolu (v Eur, bežné ceny)	36 060	41 421	44 873	Labour productivity total (EUR, current prices)
Produktivita práce spolu (v Eur, s.c. 2021)	35 881	34 866	33 917	Labour productivity total (EUR, const.pr. 2021)

¹⁾ zamestnané osoby sú zamestnanci a podnikatelia
(bez vypomáhajúcich osôb v domácnosti)

¹⁾ Employed persons are employers and entrepreneurs
(without contributing family workers)



**T I. 1 - 5. Stavebná produkcia vykonaná vlastnými zamestnancami¹⁾
podľa veľkostnej štruktúry podnikov**

Construction production carried out by own employees¹⁾
by size structure of enterprises

v mil. Eur, v bežných cenách

Mill. EUR, at current prices

Veľkostná skupina podľa počtu zamestnancov	2021	2022	2023	Size group by number of employees
Malé podniky	2 295.85	2 574.63	2 587.65	Small enterprises
0 - 9	1 813.26	2 070.62	2 064.20	0 - 9
10 - 19	482.60	504.01	523.45	10 - 19
Stredné podniky	1 821.54	2 186.74	2 377.75	Medium enterprises
20 - 49	789.51	972.38	1 082.83	20 - 49
50 - 99	597.99	545.98	678.27	50 - 99
100 - 249	434.04	668.38	616.65	100 - 249
Veľké podniky	673.76	640.62	959.80	Large enterprises
250 - 499	272.63	148.48	326.13	250 - 499
500 a viac	401.12	492.14	633.67	500 and more
Živnostníci ²⁾	1 058.46	1 282.80	1 392.00	Self-employed persons ²⁾
Spolu	5 849.61	6 684.78	7 317.21	Total

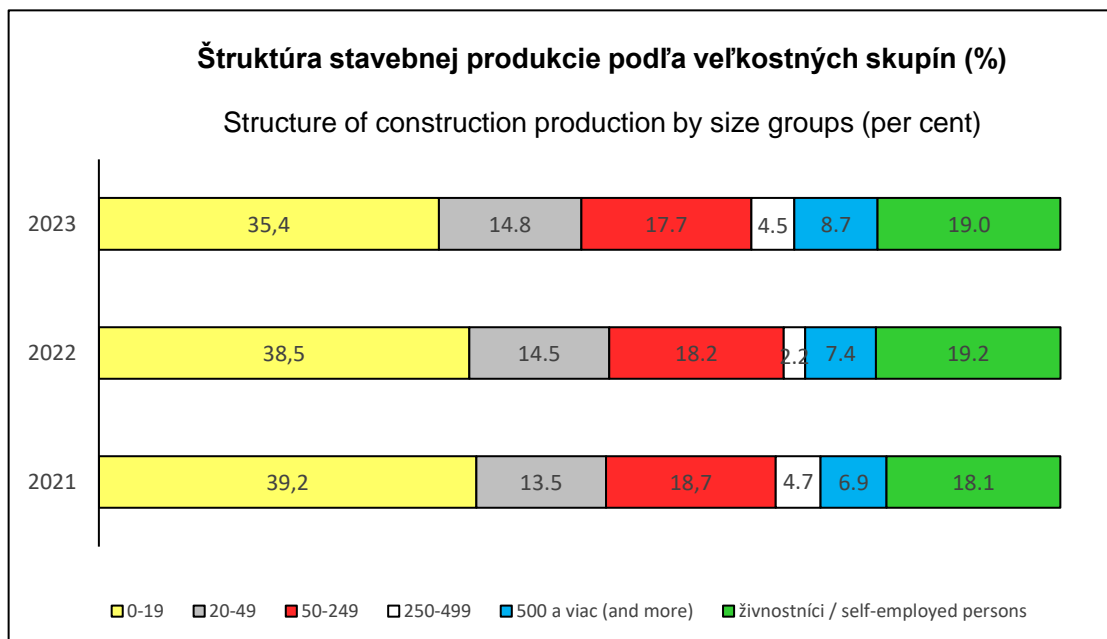
¹⁾ bez stavebných závodov
nestavebných podnikov

¹⁾ Construction establishments
of non-construction enterprises
excluded

²⁾ odhad

²⁾ Estimate

[DATAcube: st1014rs](#)



**T I. 1 - 6. Priemerný počet zamestnaných osôb
podľa veľkostnej štruktúry podnikov¹⁾**

Average number of employed persons
by size structure of enterprises¹⁾

fyzické osoby

Persons

Veľkostná skupina podľa počtu zamestnancov	2021	2022	2023	Size group by number of employees
Malé podniky	48 302	47 608	44 279	Small enterprises
0 - 9	38 149	38 288	35 322	0 - 9
10 - 19	10 153	9 320	8 957	10 - 19
Stredné podniky	26 082	27 462	27 278	Medium enterprises
20 - 49	13 149	13 344	13 692	20 - 49
50 - 99	7 234	7 570	7 343	50 - 99
100 - 249	5 699	6 548	6 243	100 - 249
Veľké podniky	6 424	4 672	5 807	Large enterprises
250 - 499	3 667	1 827	2 890	250 - 499
500 a viac	2 757	2 845	2 917	500 and more
Živnostníci ²⁾	82 499	82 883	86 781	Self-employed persons ²⁾
Spolu	163 307	162 625	164 145	Total

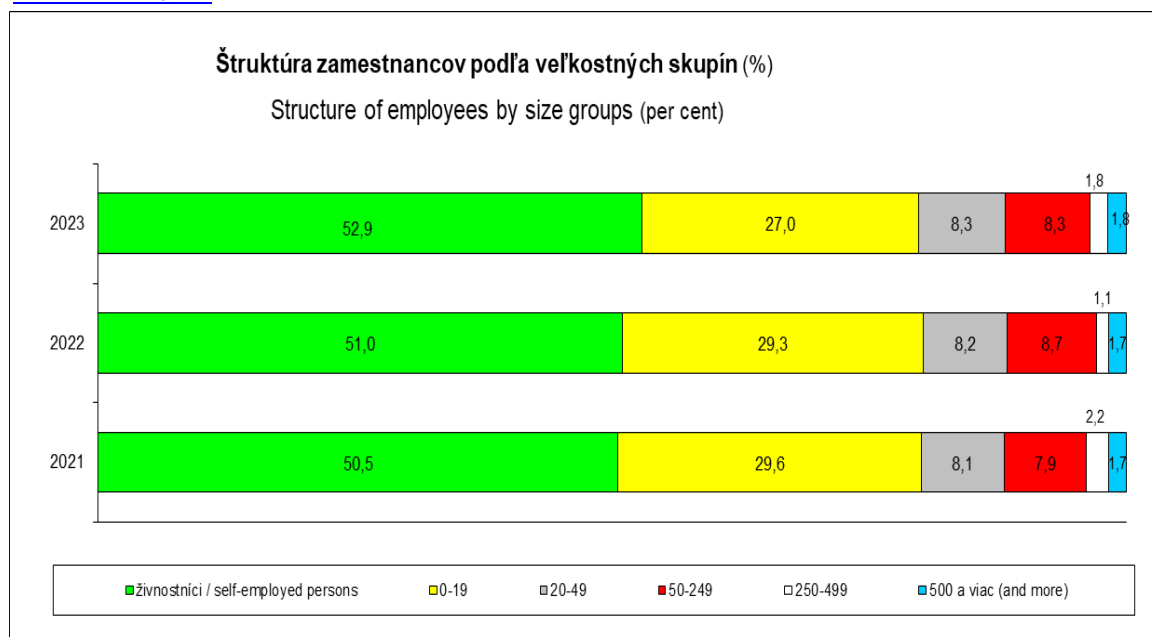
¹⁾ bez stavebných závodov
nestavebných podnikov

¹⁾ Construction establishments
of non-construction enterprises
excluded

²⁾ odhad

²⁾ Estimate

[DATAcube: st1014rs](#)



**T I. 1 - 7. Produktivita práce zo stavebnej produkcie
podľa veľkostnej štruktúry podnikov¹⁾**

Labour productivity from construction production
by size structure of enterprises¹⁾

v EUR, v bežných cenách

EUR, at current prices

Veľkostná skupina podľa počtu zamestnancov	2021	2022	2023	Size group by number of employees
Malé podniky	47 531	54 080	58 440	Small enterprises
0 - 9	47 531	54 080	58 440	0 - 9
10 - 19	47 531	54 080	58 440	10 - 19
Stredné podniky	69 839	79 628	87 168	Medium enterprises
20 - 49	60 043	72 870	79 086	20 - 49
50 - 99	82 664	72 124	92 370	50 - 99
100 - 249	76 160	102 074	98 775	100 - 249
Veľké podniky	104 881	137 118	165 284	Large enterprises
250 - 499	74 347	81 268	112 848	250 - 499
500 a viac	145 493	172 984	217 235	500 and more
Živnostníci ²⁾	12 830	15 477	16 040	Self-employed persons ²⁾
Spolu	35 820	41 105	44 578	Total

¹⁾ bez stavebných závodov
nestavebných podnikov

¹⁾ Construction establishments of
non-construction enterprises
excluded

²⁾ odhad

[DATAcube: st1014rs](#)

²⁾ Estimate

**T I. 1 - 8. Priemerná mesačná mzda zamestnanca
podľa veľkostnej štruktúry podnikov¹⁾**

Average monthly wage per employee
by size structure of enterprises¹⁾

v Eur

EUR

Veľkostná skupina podľa počtu zamestnancov	2021	2022	2023	Size group by number of employees
Malé podniky	713.00	752.39	812.31	Small enterprises
0 - 9	712.86	752.39	812.31	0 - 9
10 - 19	713.00	752.39	812.31	10 - 19
Stredné podniky	1 204.22	1 326.58	1 457.42	Medium enterprises
20 - 49	1 093.72	1 152.89	1 258.85	20 - 49
50 - 99	1 297.83	1 373.01	1 638.11	50 - 99
100 - 249	1 468.40	1 626.97	1 680.28	100 - 249
Veľké podniky	1 770.13	1 870.54	2 056.91	Large enterprises
250 - 499	1 744.17	1 716.89	2 034.09	250 - 499
500 a viac	1 804.67	1 969.21	2 079.52	500 and more
Živnostníci ²⁾	488.66	515.99	630.09	Self-employed persons ²⁾
Spolu	870.55	914.33	1 041.00	Total

¹⁾ bez stavebných závodov
nestavebných podnikov

¹⁾ Construction establishments of
non-construction enterprises
excluded

²⁾ odhad

[DATAcube: st1014rs](#)

²⁾ Estimate

I. 2 Regionálne prehľady

Regional surveys



**T I. 2 - 1. Stavebná produkcia vykonaná vlastnými zamestnancami
podľa krajov¹⁾**

Construction production carried out by own employees by region¹

v mil. Eur, v stálych cenách roku 2021

Mill. EUR, at constant prices of 2021

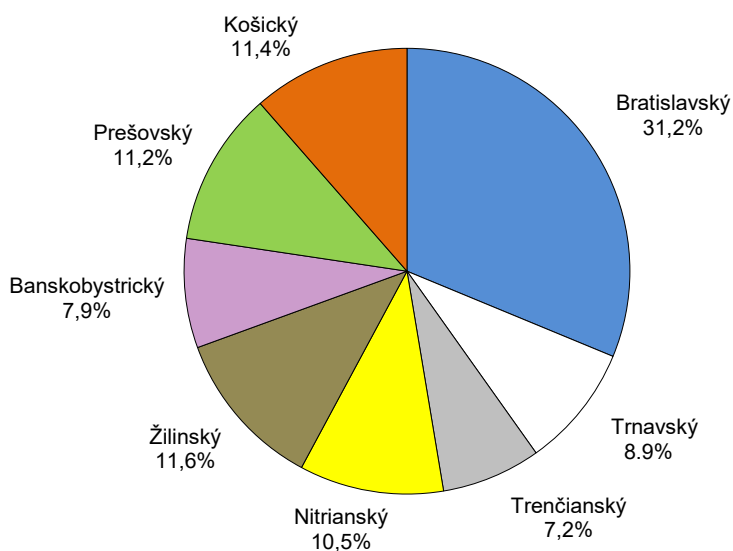
Kraj / Region	2021	2022	2023
Bratislavský	1 877.37	1 557.26	1 727.90
Trnavský	470.06	434.55	493.94
Trenčiansky	463.84	531.04	398.18
Nitriansky	530.90	612.63	579.38
Žilinský	808.23	726.64	640.88
Banskobystrický	408.96	495.23	438.51
Prešovský	626.44	597.83	619.33
Košický	634.71	671.74	632.65
Slovensko spolu / Total	5 820.51	5 626.92	5 530.77

¹⁾ podľa sídla podnikov, bez stavebných
závodov nestavebných podnikov

¹⁾ by seat of enterprises, construction
establishments of non-construction
enterprises excluded

Stavebná produkcia podľa sídla podniku v roku 2023

Construction production by seat of enterprises in 2023



T I. 2 - 2. Priemerný evidenčný počet zamestnancov podľa krajov ¹⁾

Average number of employees by region ¹⁾

fyzické osoby		Persons	
Kraj / Region	2021	2022	2023
Bratislavský	36 761	30 372	24 058
Trnavský	14 671	14 123	16 445
Trenčiansky	15 377	17 520	14 539
Nitriansky	16 867	19 932	16 923
Žilinský	25 256	23 724	32 929
Banskobystrický	12 579	15 971	12 991
Prešovský	22 571	21 043	29 588
Košický	19 226	19 940	16 673
Slovensko spolu / Total	163 307	162 625	164 146

¹⁾ podľa sídla podnikov

[DATAcube: st3007rr](#)

¹⁾ by seat of enterprises

T I. 2 - 3. Produktivita práce na zamestnanca zo stavebnej produkcie podľa krajov ¹⁾

Labour productivity of construction production per employee by region ¹⁾

v Eur, v bežných cenách		EUR, current prices	
Kraj / Region	2021	2022	2023
Bratislavský	51 325	60 913	95 023
Trnavský	32 200	36 553	39 738
Trenčiansky	30 316	36 009	36 233
Nitriansky	31 633	36 515	45 294
Žilinský	32 162	36 387	25 748
Banskobystrický	32 673	36 837	44 657
Prešovský	27 893	33 750	27 693
Košický	33 179	40 021	50 201
Slovensko spolu / Total	35 820	41 105	44 577

¹⁾ podľa sídla podnikov, bez stavebných závodov nestavebných podnikov

[DATAcube: st3007rr](#)


¹⁾ by seat of enterprises, construction establishments of non-construction enterprises excluded

II. STAVEBNÉ PODNIKY S POČTOM ZAMESTNANCOV 20 A VIAC OSÔB

CONSTRUCTION ENTERPRISES WITH THE REGISTERED
NUMBER OF EMPLOYEES 20 AND MORE

II. 1 Vývoj základných ukazovateľov

Development of basic indicators



**T II. 1 - 1. Základné ukazovatele v stavebných podnikoch
s 20 a viac zamestnancami**
Basic indicators in construction enterprises
with 20 and more employees

Ukazovateľ	2019	2020	2021	2022	2023	Indicator
Stavebná produkcia vykonaná vlastnými zamestnancami (v mil. Eur, bežné ceny)	2 539.66	2 373.73	2 495.30	2 827.35	3 337.55	Construction production carried out by own employees (Mill. EUR, current prices)
Stavebná produkcia podľa dodávateľských zmlúv (v mil. Eur, bežné ceny)	4 922.36	4 392.88	4 488.91	5 463.35	6 425.23	Contractually agreed construction production (Mill. EUR, current prices)
v tom						of which:
v tuzemsku	4 600.23	4 030.41	4 011.23	4 860.89	5 713.84	Inland production
- nová výstavba (vrátane rekonštrukcií a modernizácií)	4 261.45	3 745.19	3 719.84	4 472.85	5 357.86	- New construction (including reconstructions and modernizations)
- opravy a údržba	319.55	275.09	280.43	371.82	336.97	- Repairs and maintenance
- ostatné práce	19.22	10.13	10.96	16.22	19.00	- Other works
v zahraničí	347.76	362.47	477.68	602.45	711.40	Abroad production
Priemerný evidenčný počet zamestnancov (fyzické osoby)	34 371	32 443	32 506	32 134	33 085	Average number of registered employees (physical persons)
z toho robotníci na stavebných prácach	21 274	19 609	19 715	19 670	19 753	of which: Workers at construction work
Odpracované hodiny robotníkov na stav. prácach (v tis.)	51 968	31 051	31 265	31 257	31 549	Worked hours by workers at construc. works (thous.)
Priemerná mesačná mzda zamestnanca (v Eur)	1 281.68	1 285.90	1 338.51	1 433.53	1 562.59	Average monthly wage per employee (EUR)
Priemerná mesačná mzda robotníka (v Eur)	1 056.89	1 039.87	1 093.23	1 172.60	1 314.62	Average monthly wage per worker (EUR)
Produktivita práce zo stavebnej produkcie vykonanej vlastnými zamestnancami (v bežných cenách)						Labour productivity of construction production carried out by own employees (at current prices)
- na zamestnanca (v Eur)	73 890	73 167	76 764	87 986	100 878	- per employee (EUR)
- na robotníka (v Eur)	119 376	121 056	126 568	143 739	168 964	- per worker (EUR)

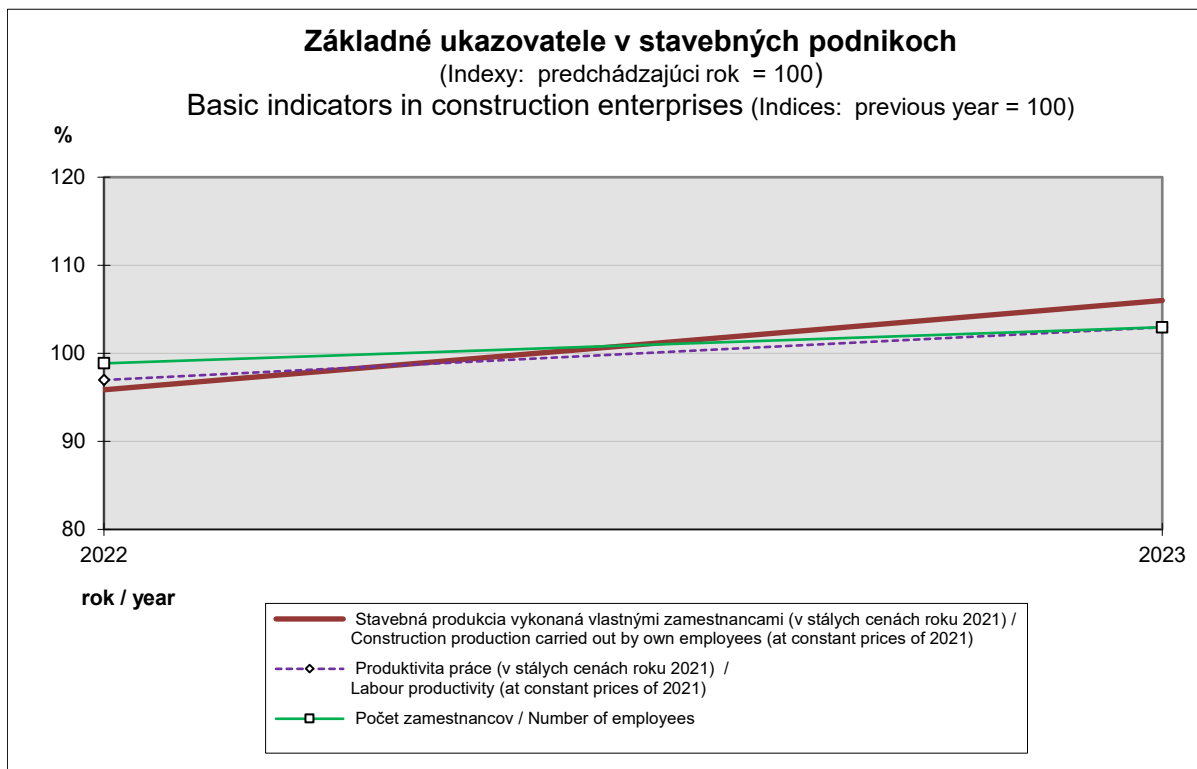
T II. 1 - 2. Základné ukazovatele v stálych cenách

Basic indicators at constant prices

v stálych cenách roku 2021

at constant prices of 2021

Ukazovateľ	2021	2022	2023	Indicator
Stavebná produkcia vykonaná vlastnými zamestnancami (v mil.Eur)	2 482.88	2 379.93	2 522.72	Construction production carried out by own employees (Mill. EUR)
Stavebná produkcia podľa dodávateľských zmlúv (v mil.Eur)	4 483.98	4 680.93	4 899.11	Contractually agreed construction production (Mill. EUR)
v tom				of which:
v tuzemsku	4 008.67	4 173.81	4 361.39	Inland production
- nová výstavba	3 719.84	3 849.27	4 093.09	- New construction
- opravy a údržba	277.93	310.89	253.94	- Repairs and maintenance
- ostatné práce	10.91	13.66	14.36	- Other works
v zahraničí	475.31	507.11	537.72	Abroad production
Produktivita práce zo stavebnej produkcie vykonanej vlastnými zamestnancami				Labour productivity of construction production carried out by own employees
- na zamestnanca (v Eur)	76 382	74 063	76 250	- per employee (EUR)
- na robotníka (v Eur)	125 939	120 993	127 713	- per worker (EUR)

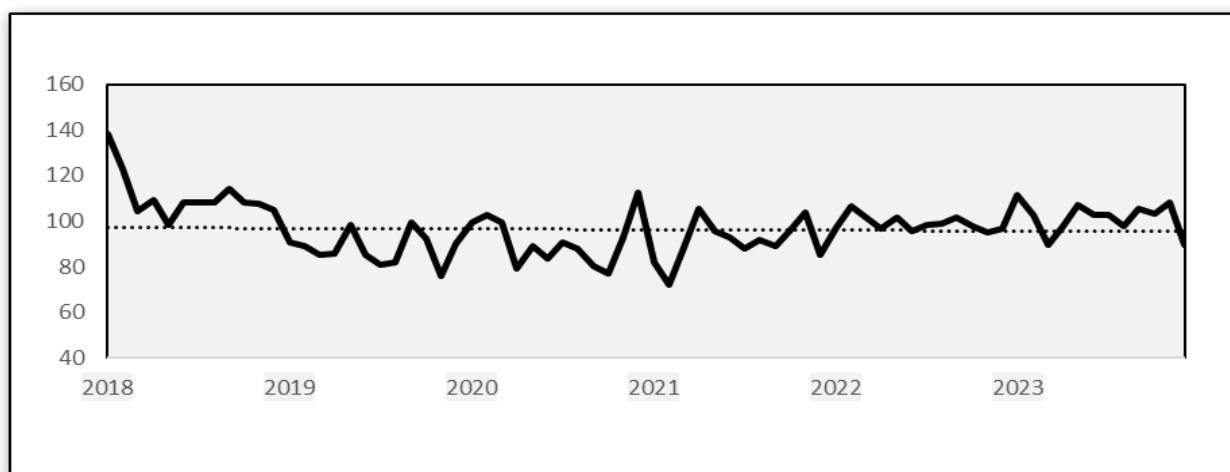


T II. 1 - 3. Stavebná produkcia vykonaná vlastnými zamestnancami ¹⁾
Construction production carried out by own employees ¹⁾

Rok Year	Index rovnaké obdobie minulého roka=100											
	Index same month of previous year=100											
	jan	feb	mar	apr	maj	jun	jul	aug	sep	okt	nov	dec
2019	90.5	88.9	85.5	85.8	98.5	85.3	80.8	81.9	99.4	92.1	75.6	90.1
2020	99.3	102.6	99.3	79.5	89.0	83.8	90.5	88.0	80.3	76.8	92.8	112.8
2021	82.1	72.0	88.5	105.3	95.4	92.6	87.8	91.8	89.3	96.0	103.9	85.1
2022	97.0	106.3	101.7	96.8	101.7	95.4	98.6	98.7	101.8	97.8	95.2	96.8
2023	111.6	102.8	89.8	98.0	107.2	102.5	102.6	97.9	105.7	103.4	108.3	89.5

¹⁾ Indexy z mesačných údajov v stálych cenách roku 2021

¹⁾ Indices from monthly data at constant prices of 2021

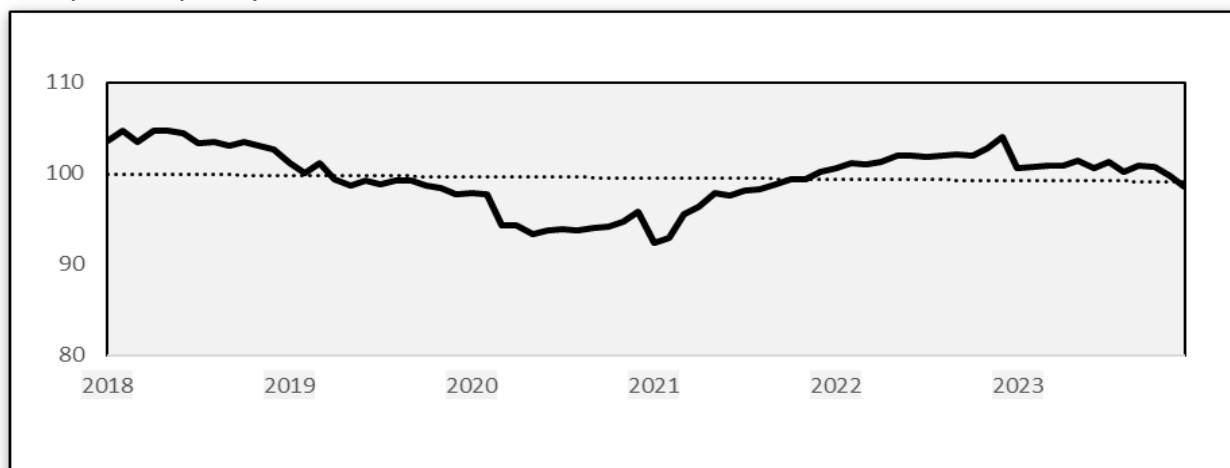


T II. 1 - 4. Zamestnanci ¹⁾
Employees ¹⁾

Rok Year	Index rovnaké obdobie minulého roka=100											
	Index same month of previous year=100											
	jan	feb	mar	apr	maj	jun	jul	aug	sep	okt	nov	dec
2019	101.1	100.0	101.1	99.4	98.6	99.2	98.8	99.2	99.1	98.6	98.4	97.7
2020	97.8	97.7	94.3	94.3	93.3	93.8	93.9	93.7	94.1	94.1	94.6	95.7
2021	92.4	92.9	95.5	96.4	97.9	97.5	98.1	98.3	98.9	99.4	99.4	100.2
2022	100.6	101.1	101.0	101.3	101.9	102.0	101.8	101.9	102.1	101.9	102.7	104.0
2023	100.5	100.7	100.9	100.9	101.3	100.6	101.2	100.1	100.8	100.7	99.7	98.5

¹⁾ Indexy z mesačných údajov

¹⁾ Indices from monthly data



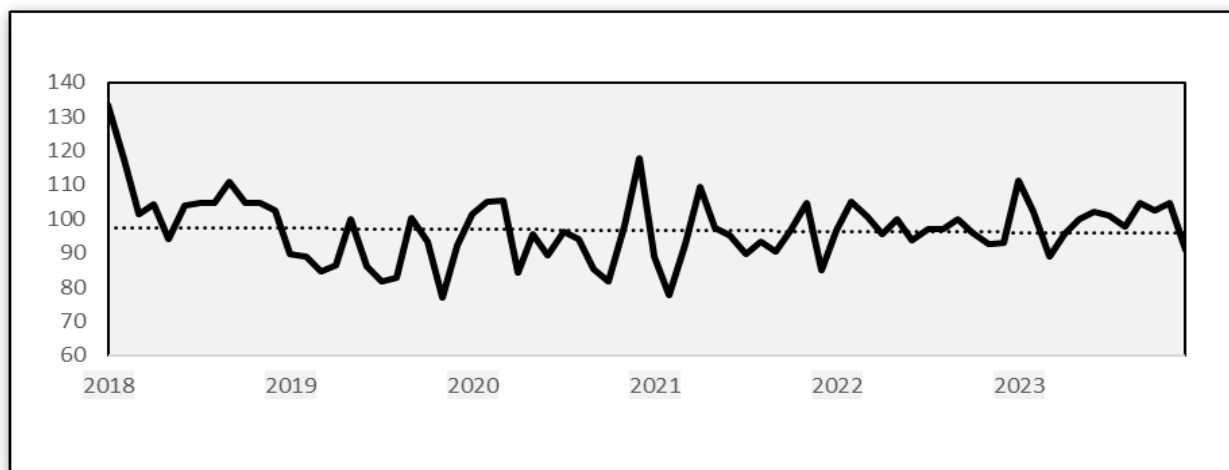
T II. 1 - 5. Produktivita práce zo stavebnej produkcie vykonanej vlastnými zamestnancami ¹⁾

Labour productivity of construction production carried out by own employees ¹⁾

Rok Year	Index rovnaké obdobie minulého roka=100											
	Index same month of previous year=100											
	jan	feb	mar	apr	maj	jun	jul	aug	sep	okt	nov	dec
2019	89.5	88.9	84.6	86.4	99.8	86.0	81.8	82.6	100.3	93.4	76.9	92.2
2020	101.5	105.1	105.3	84.2	95.4	89.4	96.3	93.9	85.4	81.6	98.1	117.8
2021	88.8	77.6	92.7	109.2	97.5	95.0	89.5	93.4	90.3	96.6	104.5	85.0
2022	96.5	105.1	100.7	95.6	99.8	93.5	96.9	96.8	99.7	95.9	92.7	93.0
2023	111.1	102.0	89.0	95.3	99.9	102.0	101.1	97.7	104.6	102.5	104.6	90.9

¹⁾ Indexy z mesačných údajov v stálych cenách roku 2021

¹⁾ Indices from monthly data at constant prices of 2021



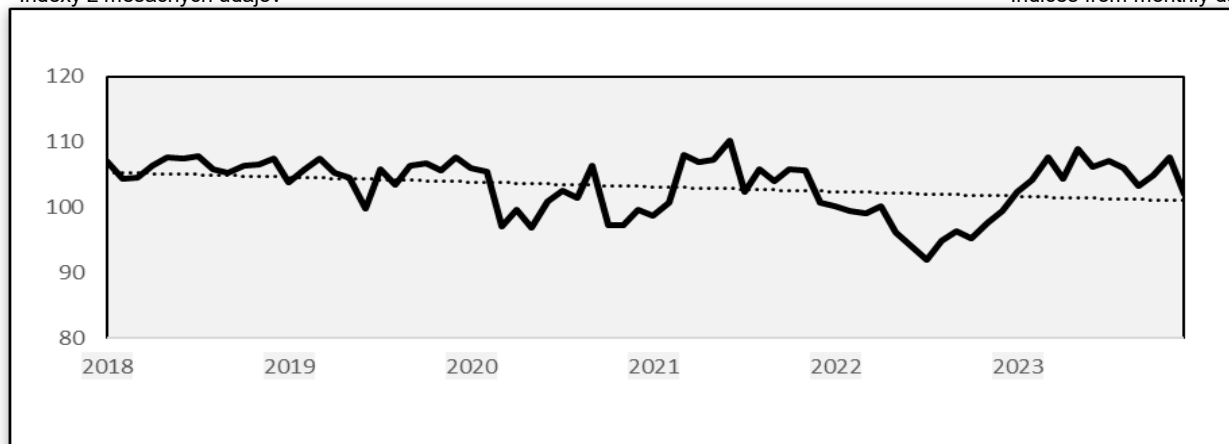
T II. 1 - 6. Priemerná mesačná mzda zamestnanca ¹⁾

Average monthly wage per employee ¹⁾

Rok Year	Index rovnaké obdobie minulého roka=100											
	Index same month of previous year=100											
	jan	feb	mar	apr	maj	jun	jul	aug	sep	okt	nov	dec
2019	103.8	105.8	107.4	105.3	104.6	99.7	105.8	103.4	106.3	106.8	105.6	107.7
2020	106.1	105.5	97.1	99.7	96.9	100.8	102.6	101.4	106.3	97.2	97.2	99.6
2021	98.7	100.7	108.1	107.0	107.4	110.1	102.4	105.9	104.1	105.8	105.6	100.7
2022	100.2	99.5	99.0	100.1	96.1	94.1	92.0	94.9	96.3	95.2	97.7	99.5
2023	102.4	104.2	107.8	104.4	109.0	106.2	107.1	106.0	103.3	104.9	107.7	102.1


¹⁾ Indexy z mesačných údajov

¹⁾ Indices from monthly data



II. 2 Stavebná produkcia

Construction production



T II. 2 - 1. Stavebná produkcia vykonaná vlastnými zamestnancami
podľa Štatistickej klasifikácie ekonomických činností SK NACE rev.2
Construction production carried out by own employees
by Statistical Classification of Economic Activities SK NACE Rev.2

v mil. Eur, v bežných cenách

Mill. EUR, at current prices

Kód SK NACE	Ukazovateľ	2021	2022	2023	Indicator
41	Výstavba budov	524.84	641.29	674.42	Construction of buildings
41.1	Vypracovanie stavebných projektov	D	D	D	Development of building projects
41.2	Výstavba obytných a neobytných budov	524.84	641.29	674.42	Construction of residential and non-residential buildings
41.20.1	Výstavba obytných budov	136.94	161.88	165.55	Construction of residential buildings
41.20.2	Výstavba neobytných budov	249.22	284.36	235.18	Construction of non-residential buildings
41.20.9	Výstavba obytných a neobytných budov i.n.	138.68	195.06	273.69	Construction of residential and non-residential buildings n.e.c.
42	Inžinierske stavby	1 216.51	1 257.61	1 612.77	Civil engineering
42.1	Výstavby ciest a železníc	951.50	1 000.42	1 318.36	Construction of roads and railways
42.11	Výstavba ciest a diaľnic	767.79	773.84	1 041.82	Construction of roads and motorways
42.12	Výstavba železníc a podzemných železníc	71.54	109.63	130.71	Construction of railways and underground railways
42.13	Výstavba mostov a tunelov	112.17	116.95	145.84	Construction of bridges and tunnels
42.2	Výstavba verejných sietí	149.32	162.73	186.74	Construction of utility projects
42.21	Výstavba rozvodov pre plyn a kvapaliny	62.10	73.92	68.59	Construction of utility projects for fluids
42.22	Výstavba elektrických a telekomunikačných sietí	87.22	88.82	118.16	Construction of utility projects for electricity and telecommunications
42.9	Výstavba ostatných inžinierskych stavieb	115.68	94.46	107.66	Construction of other civil engineering projects
42.91	Výstavba vodných diel	D	D	D	Construction of water projects
42.99	Výstavba ostatných inž. stavieb i.n.	113.40	91.79	105.35	Construction of other civil engineering projects n.e.c.
43	Špecializované stavebné práce	753.95	928.45	1 050.37	Specialised construction activities
43.1	Demolačné a zemné práce	60.84	86.14	90.06	Demolition and site preparation
43.11	Demolácia	7.03	11.31	11.87	Demolition
43.12	Zemné práce	53.81	74.82	78.19	Site preparation
43.13	Prieskumné vrty a vrtné práce	-	-	-	Test drilling and boring
43.2	Elektrické, inštalračné a iné stavebno-montážne práce	317.95	400.30	430.65	Electrical, plumbing and other construction installation activities
43.21	Elektrická inštalácia	128.20	160.51	174.80	Electrical installation
43.22	Inštalácia kanalizačných, výhrevných a klimatizačných zariadení	81.67	112.55	117.65	Plumbing, heat and air-conditioning installation
43.29	Ostatná stavebná inštalácia	108.07	127.24	138.20	Other construction installation
43.3	Kompletizačné a dokončovacie práce	163.56	242.88	294.04	Building completion and finishing
43.31	Omietkarske práce	2.68	D	5.68	Plastering
43.32	Stolárske práce	9.22	9.03	9.07	Joinery installation
43.33	Obkladanie stien a kladenie dlažkových krytín	19.10	29.20	36.55	Floor and wall covering
43.34	Maľovanie a zasklievanie	3.49	5.74	5.89	Painting and glazing
43.39	Ostatné stavebné kompl. a dokonč. práce	129.06	194.69	236.84	Other building completion and finishing
43.9	Ostatné špecializované stavebné práce	211.61	199.13	235.61	Other specialised construction activities
43.91	Pokrývačské práce	3.72	3.75	D	Roofing activities
43.99	Ostatné špecializované stav. práce i.n.	207.88	195.38	234.63	Other specialised constr. activities n.e.c.
	Spolu	2 495.30	2 827.35	3 337.56	Total

D - údaje nie sú uvedené z dôvodu ochrany dôverných dát

D - Data are not available due to confidential data protection

T II. 2 - 2. Stavebná produkcia podľa dodávateľských zmlúv
podľa Štatistickej klasifikácie ekonomických činností SK NACE rev.2
Contractually agreed construction production
by Statistical Classification of Economic Activities SK NACE Rev.2

v mil. Eur, v bežných cenách

Mill. EUR, at current prices

SK NACE	Ukazovateľ	2021	2022	2023	Indicator
41	Výstavba budov	1 621.23	1 986.29	2 034.94	Construction of buildings
41.1	Vypracovanie stavebných projektov	D	D	3.80	Development of building projects
41.2	Výstavba obytných a neobytných budov	1 621.23	1 986.29	2 031.14	Construction of residential and non-residential buildings
41.20.1	Výstavba obytných budov	368.56	433.86	418.93	Construction of residential buildings
41.20.2	Výstavba neobytných budov	901.50	993.00	835.05	Construction of non-residential buildings
41.20.9	Výstavba obytných a neobytných budov i.n.	351.18	559.44	777.17	Construction of residential and non-residential buildings n.e.c.
42	Inžinierske stavby	1 712.18	2 053.88	2 685.68	Civil engineering
42.1	Výstavby ciest a železníc	1 306.89	1 637.81	2 124.50	Construction of roads and railways
42.11	Výstavba ciest a diaľnic	1 018.53	1 267.42	1 670.47	Construction of roads and motorways
42.12	Výstavba železníc a podzemných železníc	148.16	203.03	239.62	Construction of railways and underground railways
42.13	Výstavba mostov a tunelov	140.21	167.36	214.41	Construction of bridges and tunnels
42.2	Výstavba verejných sietí	239.81	271.92	356.66	Construction of utility projects
42.21	Výstavba rozvodov pre plyn a kvapaliny	107.12	126.36	161.03	Construction of utility projects for fluids
42.22	Výstavba elektrických a telekomunikačných sietí	132.69	145.56	195.63	Construction of utility projects for electricity and telecommunications
42.9	Výstavba ostatných inžinierskych stavieb	165.48	144.15	204.53	Construction of other civil engineering projects
42.91	Výstavba vodných diel	D	D	D	Construction of water projects
42.99	Výstavba ostatných inž. stavieb i.n.	163.61	140.95	199.95	Construction of other civil engineering projects n.e.c.
43	Špecializované stavebné práce	1 155.49	1 423.17	1 704.61	Specialised construction activities
43.1	Demolačné a zemné práce	80.42	114.52	135.51	Demolition and site preparation
43.11	Demolícia	5.49	17.66	13.15	Demolition
43.12	Zemné práce	74.93	96.85	122.36	Site preparation
43.13	Prieskumné vrtý a vrtné práce	-	-	-	Test drilling and boring
43.2	Elektrické, inštalračné a iné stavebno-montážne práce	437.88	557.28	646.35	Electrical, plumbing and other construction installation activities
43.21	Elektrická inštalácia	204.85	251.70	297.60	Electrical installation
43.22	Inštalácia kanalizačných, výhrevných a klimatizačných zariadení	116.44	163.86	198.03	Plumbing, heat and air-conditioning installation
43.29	Ostatná stavebná inštalácia	116.59	141.73	150.72	Other construction installation
43.3	Kompletizačné a dokončovacie práce	272.71	400.83	499.84	Building completion and finishing
43.31	Omietkarské práce	D	D	9.36	Plastering
43.32	Stolárske práce	15.18	21.09	24.22	Joinery installation
43.33	Obkladanie stien a kladenie dlažkových krytín	24.01	37.66	46.81	Floor and wall covering
43.34	Maľovanie a zasklievanie	4.99	6.16	5.19	Painting and glazing
43.39	Ostatné stavebné kompl. a dokonč. práce	224.84	331.03	414.26	Other building completion and finishing
43.9	Ostatné špecializované stavebné práce	364.48	350.54	422.91	Other specialised construction activities
43.91	Pokrývačské práce	7.39	3.61	D	Roofing activities
43.99	Ostatné špecializované stav. práce i.n.	357.10	346.93	417.91	Other specialised constr. activities n.e.c.
Spolu		4 488.91	5 463.35	6 425.23	Total

D - údaje nie sú uvedené z dôvodu ochrany dôverných dát

D - Data are not available due to confidential data protection

**T II. 2 - 3. Stavebná produkcia vykonaná vlastnými zamestnancami
podľa druhu vlastníctva**

Construction production carried out by own employees by kind of ownership

v mil. Eur, v bežných cenách

Mill. EUR, at current prices

Druh vlastníctva	2019	2020	2021	2022	2023	Kind of ownership
Medzinárodné - verejné	-	-	-	-	-	International with preponderance of public sector
Súkromné tuzemské	1 498.45	1 306.52	1 497.13	1 783.26	2 001.31	Private inland
Družstevné	D	D	D	D	D	Cooperative-owned
Štátne	D	D	D	D	D	State-owned
Územnej samosprávy	13.39	11.31	1.09	1.80	5.00	Municipality-owned
Zahraničné	642.10	593.68	633.23	747.36	911.05	Foreign
Medzinárodné - súkromné	374.74	451.21	356.06	286.87	413.55	International with preponderance of private sector
Spolu	2 539.66	2 373.73	2 495.30	2 827.35	3 337.56	Total

D - údaje nie sú uvedené z dôvodu
ochrany dôverných dát

D - Data are not available due
to confidential data protection

**T II. 2 - 4. Stavebná produkcia podľa dodávateľských zmlúv
podľa druhu vlastníctva**

Contractually agreed construction production by kind of ownership

v mil. Eur, v bežných cenách

Mill. EUR, at current prices

Druh vlastníctva	2019	2020	2021	2022	2023	Kind of ownership
Medzinárodné - verejné	-	-	-	-	-	International with preponderance of public sector
Súkromné tuzemské	2 726.02	2 536.07	2 718.74	3 321.72	3 967.60	Private inland
Družstevné	D	D	D	D	D	Cooperative-owned
Štátne	D	D	D	D	D	State-owned
Územnej samosprávy	32.89	22.89	1.09	1.80	5.39	Municipality-owned
Zahraničné	1 789.62	1 410.13	1 353.65	1 565.65	1 672.52	Foreign
Medzinárodné - súkromné	361.27	410.60	405.33	564.75	770.79	International with preponderance of private sector
Spolu	4 922.36	4 392.88	4 488.91	5 463.35	6 425.23	Total

D - údaje nie sú uvedené z dôvodu
ochrany dôverných dát

D - Data are not available due
to confidential data protection

T II. 2 - 5. Stavebná produkcia vykonaná vlastnými zamestnancami
podľa veľkostnej štruktúry
 Construction production carried out by own employees by size group

v mil. Eur, v bežných cenách						Mill. EUR, at current prices
Veľkostná skupina podľa počtu zamestnancov	2019	2020	2021	2022	2023	Size group by number of employees
20 - 49	823.50	723.98	789.51	972.38	1 082.83	20 - 49
50 - 99	564.29	503.75	597.99	545.98	678.27	50 - 99
100 - 249	525.79	529.37	434.04	668.38	616.65	100 - 249
250 - 499	159.92	156.85	272.63	148.48	326.13	250 - 499
500 a viac	466.15	459.79	401.12	492.14	633.67	500 and more
Spolu	2 539.66	2 373.73	2 495.30	2 827.35	3 337.56	Total

T II. 2 - 6. Stavebná produkcia podľa dodávateľských zmlúv
podľa veľkostnej štruktúry
 Contractually agreed construction production by size group

v mil. Eur, v bežných cenách						Mill. EUR, at current prices
Veľkostná skupina podľa počtu zamestnancov	2019	2020	2021	2022	2023	Size group by number of employees
20 - 49	1 988.73	1 793.42	1 688.40	1 975.30	2 345.44	20 - 49
50 - 99	961.39	873.88	845.17	1 163.98	1 266.47	50 - 99
100 - 249	922.46	751.87	866.16	1 222.08	1 165.83	100 - 249
250 - 499	304.68	288.56	524.27	357.36	738.68	250 - 499
500 a viac	745.10	685.15	564.92	744.63	908.83	500 and more
Spolu	4 922.36	4 392.88	4 488.91	5 463.35	6 425.23	Total

**T II. 2 - 7. Stavebná produkcia vykonaná vlastnými zamestnancami
podľa Štatistickej klasifikácie produktov podľa činností (CPA)**

Construction production carried out by own employees
by Classification of Production (CPA)

v mil. Eur, v bežných cenách

Mill. EUR, at current prices

Kód CPA	Ukazovateľ	2021	2022	2023	Indicator
41	Budovy a výstavba budov	484.24	602.14	597.53	Buildings and building construction works
42	Stavby a práce na stavbe inžinierskych stavieb	1 274.82	1 371.29	1 763.72	Constructions and construction works for civil engineering
42.1	Cesty a železnice; práce na stavbe ciest a železníc	971.59	1 009.91	1 355.70	Roads and railways; construction works for roads and railways
42.11	Cesty a diaľnice; práce na stavbe ciest a diaľnic	725.33	765.34	999.55	Roads and motorways; construction works for roads and motorways
42.12	Železnice a podzemné železnice; práce na stavbe železníc a podzem. železníc	91.80	155.14	216.72	Railways and underground railways; construction works for railways and underground railways
42.13	Mosty a tunely; práce na stavbe mostov a tunelov	154.46	89.43	139.43	Bridges and tunnels; construction works for bridges and tunnels
42.2	Výstavba a práce na stavbe inžinierskych sietí	158.28	169.54	207.54	Constructions and construction works for utility projects
42.21	Výstavba a práce na stavbe potrubných vedení pre kvapaliny	60.33	65.67	77.18	Constructions and construction works for utility projects for fluids
42.22	Výstavba a práce na stavbe elektrických a telekomunikačných sietí	97.94	103.87	130.36	Constructions and construction works for utility projects for electricity and telecommunications
42.9	Ostatné projekty inžinierskych stavieb a práce na stavbe ostatných projektov inžinierskych stavieb	144.95	191.85	200.48	Constructions and construction works for other civil engineering projects
42.91	Vodné diela a práce na stavbe vodných diel	7.85	4.26	4.06	Constructions and construction works for water projects
42.99	Ostatné projekty inžinierskych stavieb i.n. a práce na stavbe ostatných inž. stavieb i. n.	137.10	187.58	196.41	Constructions and construction works for other civil engineering projects n.e.c.
43	Špecializované stavebné práce	736.24	853.92	976.31	Specialised construction works
43.1	Demolačné práce a príprava staveniska	39.56	33.32	62.49	Demolition and site preparation works
43.11	Demolačné práce	6.35	8.82	14.65	Demolition works
43.12	Príprava staveniska	31.73	23.44	46.75	Site preparation works
43.13	Prieskumné vrty a vrtné práce	1.48	1.05	1.08	Test drilling and boring works
43.2	Elektrické, inštalačné a iné stavebno-montážne práce	311.67	358.14	405.63	Electrical, plumbing and other construction installation works
43.21	Elektroinštalačné práce	117.73	141.13	164.47	Electrical installation works
43.22	Inštalátárske práce, inštalácie výhrevných a klimatizačných zariadení	83.27	95.26	95.02	Plumbing, heat and air-conditioning installation works

T II. 2 - 7. Stavebná produkcia vykonaná vlastnými zamestnancami
podľa Štatistickej klasifikácie produktov podľa činností (CPA)
 Construction production carried out by own employees
 by Classification of Production (CPA)

dokončenie

v mil. Eur, v bežných cenách

End of table

Mill. EUR, at current prices

Kód CPA	Ukazovateľ	2021	2022	2023	Indicator
43.22.1	Inštalácie rozvodov vody a kanalizácie, výhrevných, ventilačných a klimatizačných zariadení	76.79	86.43	88.40	Water plumbing, drain laying, heating, ventilation and air conditioning installation works
43.22.2	Inštalácie rozvodov plynu	6.48	8.83	6.62	Gas fitting installation works
43.29	Ostatné stav.-inštalačné práce	110.67	121.75	146.14	Other constr. installation works
43.3	Kompletizačné a dokončovacie práce	146.01	187.99	218.13	Building completion and finishing works
43.31	Omietacie práce	15.96	19.46	18.44	Plastering works
43.32	Stolárske inštalačné práce	9.61	6.87	6.50	Joinery installation works
43.33	Obkladanie stien a kladenie dlažkových krytín	28.80	38.50	44.75	Floor and wall covering works
43.33.1	Obkladanie stien a pokládka dlažieb	26.44	36.19	14.77	Tiling works
43.33.2	Kladenie ostatných dlažkových krytín, obkladanie a tapetovanie stien	2.36	2.31	29.98	Other floor laying and covering, wall covering and wall papering works
43.34	Maliarske, natieračské a sklenárske práce	9.90	13.45	13.20	Painting and glazing works
43.34.1	Maliarske a natieračské práce	9.43	12.14	12.28	Painting works
43.34.2	Sklenárske práce	0.47	1.31	0.92	Glazing works
43.39	Ostatné stavebné kompletizačné a dokončovacie práce	81.74	109.70	135.24	Other building completion and finishing works
43.9	Ostatné špecializované stavebné práce	239.00	274.48	290.07	Other specialised construction works
43.91	Pokrývačské práce	6.43	6.96	3.85	Roofing works
43.99	Ostatné špecializované stavebné práce i.n.	232.57	267.51	286.22	Other specialised construction works n.e.c.
43.99.1	Izolačné práce proti vode	9.23	16.70	6.66	Waterproofing works
43.99.2	Lešenárske práce	3.99	5.19	17.81	Scaffolding works
43.99.3	Pilotážne práce; základové práce	13.04	13.24	11.59	Pile driving works; foundation works
43.99.4	Betonárske práce	21.10	25.37	23.17	Concreting works
43.99.5	Práce na montáži ocelových konštrukcií	10.71	7.89	10.03	Structural steel components erection works
43.99.6	Murovanie a murárske práce	21.56	21.49	21.86	Masonry and bricklaying works
43.99.7	Práce na montáži a stavbe prefabrikovaných konštrukcií	19.62	12.34	23.91	Assembly and erection works of prefabricated constructions
43.99.9	Špecializované stav. práce i. n.	133.31	165.30	171.19	Specialised constr. works n.e.c.
Spolu		2 495.30	2 827.35	3 337.56	Total

**T II. 2 - 8. Stavebná produkcia podľa dodávateľských zmlúv na novej výstavbe,
rekonštrukciách a modernizáciách v tuzemsku podľa Klasifikácie stavieb**
Contractually agreed construction production in new construction
by Classification of Types of Constructions

v mil. Eur, v bežných cenách

Mill. EUR, at current prices

Ukazovateľ	2021	2022	2023	Indicator
Budovy	2 015.00	2 415.46	2 594.49	Buildings
Bytové budovy	679.49	778.78	793.17	Residential buildings
v tom				of which:
jednobytové budovy	60.74	110.17	46.71	One-dwelling building
dvojbytové a viacbytové budovy	513.62	527.13	594.32	Two- and more dwelling buildings
ostatné budovy na bývanie	105.13	141.48	152.15	Residences for communities
Nebytové budovy	1 335.52	1 636.68	1 801.32	Non-residential buildings
v tom				of which
hotely a podobné budovy	23.30	16.62	22.81	Hotels and similar buildings
budovy pre administratívu	113.52	204.18	160.27	Office buildings
budovy pre obchod a služby	237.69	189.45	231.27	Wholesale and retail trade buildings
budovy pre dopravu a				
telekomunikácie	23.93	23.68	47.23	Traffic and communication buildings
priemyselné budovy a sklady	538.00	712.74	736.34	Industrial buildings and warehouses
budovy na kultúru, verejnú zábavu,				
vzdelávanie a zdravotníctvo	116.13	208.75	197.45	Public entertainment, education, hospital or institutional care building
ostatné nebytové budovy	282.95	281.26	405.94	Other non-residential buildings
Inžinierske stavby	1 704.83	2 057.39	2 763.37	Civil engineering works
Dopravná infraštruktúra	1 207.76	1 456.57	2 013.12	Transport infrastructures
v tom				of which
cestné a miestne komunikácie	778.74	935.38	1 331.21	Highways, streets and roads
železnice a dráhy	164.89	235.02	385.42	Railways
letiskové dráhy	3.44	0.00	0.05	Airfield runways
mosty, nadjazdy, tunely				
a podzemné dráhy	218.29	247.01	277.59	Bridges, elevated highways, tunnels and subways
prístavy, vodné cesty, priehrady				
a iné vodné diela	42.40	39.15	18.86	Harbours and navigable canals
Potrubné rozvody, elektrické				
a telekom.rozvody a vedenia	180.11	206.90	262.16	Pipelines, communications and electricity lines
v tom				of which
diaľkové potrubné, elektrické				
a telekom. rozvody	128.37	119.44	125.28	Long-distance pipelines, communications and electr. lines
miestne potrubné a kábl. rozvody	51.74	87.47	136.88	Local pipelines and cables
Komplexné priemyselné				
stavby	43.36	66.45	54.22	Complex construction on industrial sites
Ostatné inžinierske stavby	273.60	327.47	433.86	Other civil engineering works
v tom				of which
športové a rekreačné stavby	19.93	2.73	10.94	Sport and recreation constructions
ostatné inžinierske stavby, inde				
neuvedené	253.66	324.73	422.92	Other civil engineering works not elsewhere classified
Spolu	3 719.84	4 472.85	5 357.86	Total

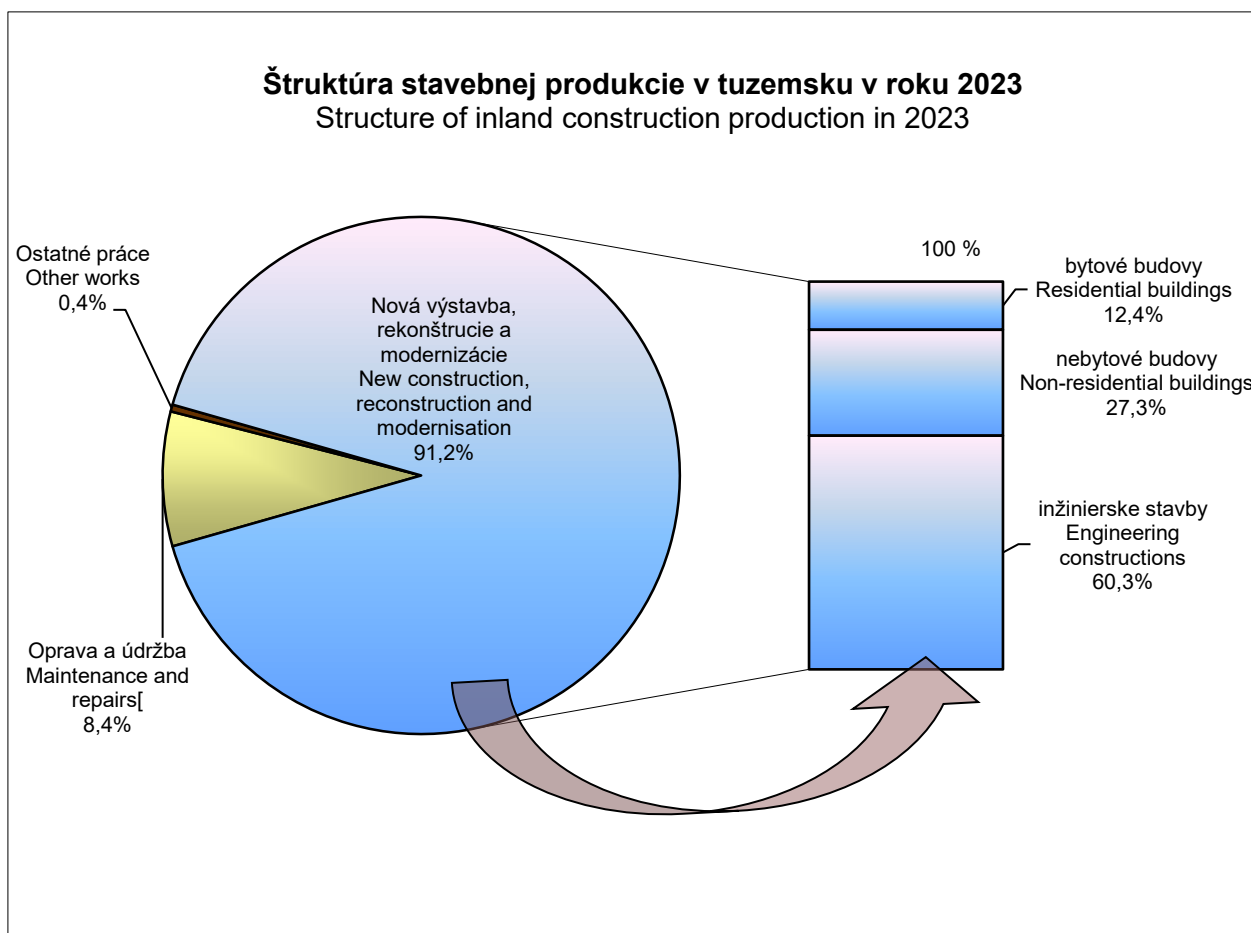
T II. 2 - 9. Štruktúra stavebnej produkcie vykonanej vlastnými zamestnancami v tuzemsku

Structure of inland construction production carried out by own employees

v mil. Eur, v bežných cenách

Mill. EUR, at current prices

Ukazovateľ	2019	2020	2021	2022	2023	Indicator
Stav. produkcia v tuzemsku	2 271.33	2 114.00	2 048.49	2 390.02	2 853.97	Inland construction production
v tom						of which:
nová výstavba, rekonštrukcie a modernizácie	2 027.69	1 894.43	1 835.24	2 113.27	2 601.60	New construction, reconstructions and modernisations
v tom						of wich
bytové budovy	265.27	251.21	289.61	310.91	323.20	residential buildings
nebytové budovy	603.88	507.88	494.52	635.72	710.42	non residential buildings
inžinierske stavby	1 158.55	1 135.34	1 051.10	1 166.65	1 567.98	civil engineering works
opravy a údržba	226.52	207.97	199.68	262.81	240.02	Maintenance and repairs
ostatné práce	17.12	11.60	13.57	13.94	12.34	Other works



T II. 2 - 10. Stavebná produkcia podľa dodávateľských zmlúv v tuzemsku - podľa smerov výstavby a zadávateľov stavebných prác za rok 2023

Contractually agreed construction production in inland by orientation of construction and placers of construction works in 2023

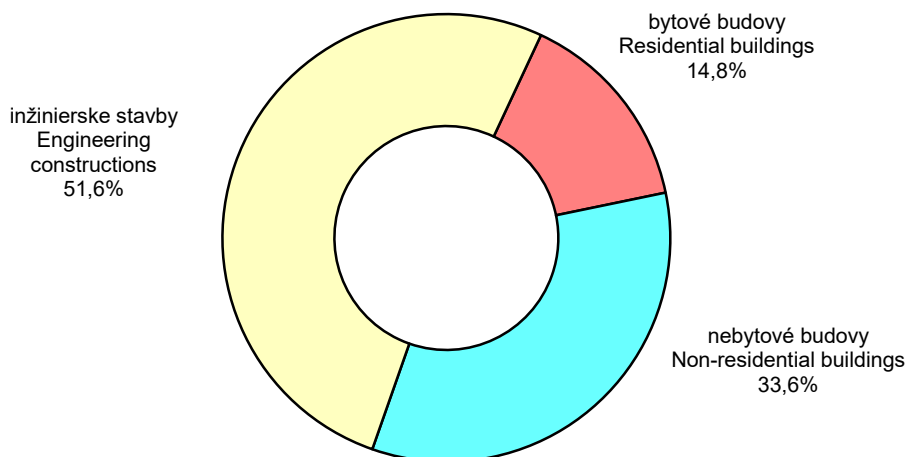
v mil. Eur, v bežných cenách

Mill. EUR, at current prices

Smery výstavby	Stavebná produkcia Construction production	v tom pre zadávateľov of which: for placers		z toho rekonštrukcie modernizácie of which: reconstruction modernisation	Orientation of construction
		verejných Public	súkromných Private		
Stavebná produkcia v tuzemsku	5 713.84	1 732.47	3 981.37	852.80	Construction production in inland
v tom					of which
nová výstavba, rekonštrukcie a modernizácie	5 357.86	1 671.32	3 686.54	852.80	New construction, reconstruction and modernisation
v tom					of which
bytové budovy	793.17	37.01	756.16	84.93	Residential buildings
nebytové budovy	1 801.32	249.02	1 552.30	245.64	Non-residential buildings
inžinierske stavby	2 763.37	1 385.29	1 378.08	522.23	Civil engineering works
opravy a údržba	336.97	61.14	275.83	x	Maintenance and repairs
z toho					of which
opravy a údržba					Maintenance and repairs
bytového fondu	11.05	1.36	9.69	x	of residential buildings
ostatné práce	19.00	0.00	19.00	x	Other works

Nová výstavba, rekonštrukcie a modernizácie podľa smerov výstavby v roku 2023

New construction, reconstruction and modernisation by orientation of construction in 2023



**T II. 2 - 11. Stavebná produkcia podľa dodávateľských zmlúv
v tuzemsku podľa zadávateľov stavebných prác
a podľa druhu vlastníctva za rok 2023**

Contractually agreed construction production in inland by placers
of construction classified by kind of ownership in 2023

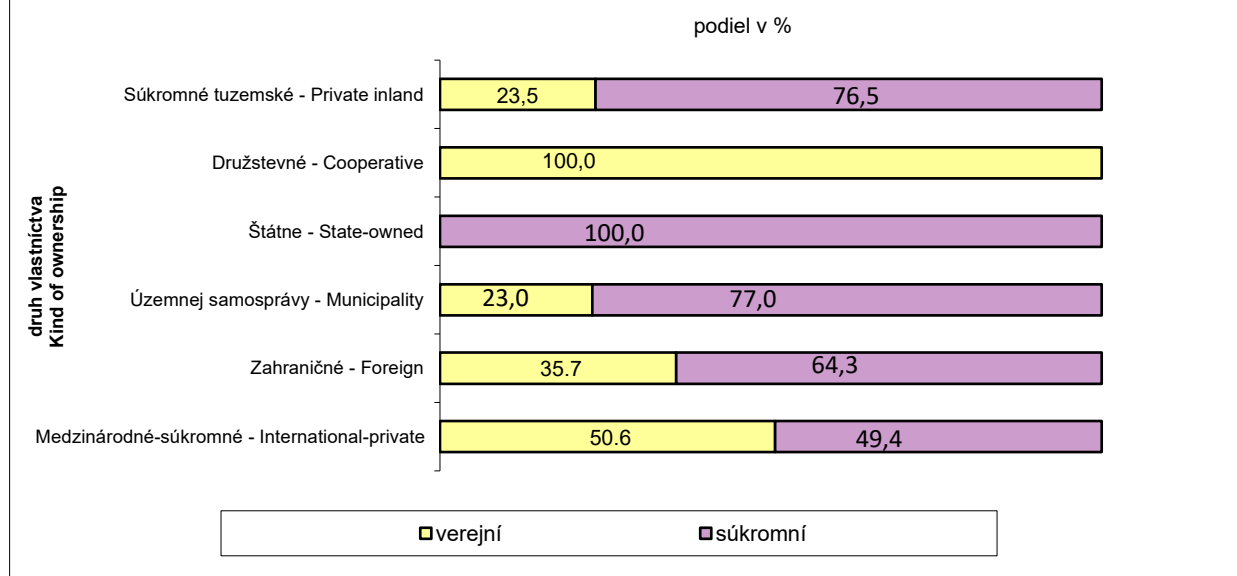
v mil. Eur, v bežných cenách

Mill. EUR, at current prices

Druh vlastníctva	Stavebná produkcia	v tom pre zadávateľov of which: for placers		z toho rekonštrukcie modernizácie	Kind of ownership
	Construction production	verejných Public	súkromných Private	of which: reconstruction modernisation	
Stavebná produkcia v tuzemsku	5 713.84	1 732.47	3 981.37	852.80	Construction production in inland
v tom vlastníctvo:					of which ownership:
Medzinárodné - verejné	0.00	0.00	0.00	0.00	International - public
Súkromné tuzemské	3 388.68	795.92	2 592.76	449.69	Private inland
Družstevné	D	D	D	D	Cooperative-owned
Štátne	D	D	D	D	State-owned
Územnej samosprávy	5.39	1.24	4.15	2.11	Municipality-owned
Zahraničné	1 603.79	572.22	1 031.57	351.12	Foreign
Medzinárodné - súkromné	708.33	358.63	349.70	49.88	International - private

**Štruktúra stavebnej produkcie podľa zadávateľov stavebných prác a
podľa druhu vlastníctva v roku 2023**

Structure of construction production by placers of construction
and by kind of ownership in 2023



II. 3 Ukazovatele práce, miezd a produktivity práce

Indicators of labour, wages and labour productivity



**T II. 3 - 1. Priemerný evidenčný počet zamestnancov
v stavebných podnikoch s 20 a viac zamestnancami
podľa vlastníckych sektorov**

Average registered number of employees
in construction enterprises with 20 and more employees
by kind of ownership sector

fyzické osoby						Persons
Ukazovateľ	2019	2020	2021	2022	2023	Indicator
Priemerný evidenčný počet zamestnancov	34 371	32 442	32 506	32 727	33 086	Average registered number of employees
v tom sektor						of which ownership sector:
verejný	408	403	156	191	252	Public
súkromný	33 963	32 039	32 350	32 536	32 834	Private

**T II. 3 - 2. Priemerný evidenčný počet zamestnancov
v stavebných podnikoch s 20 a viac zamestnancami
podľa veľkostnej štruktúry**

Average registered number of employees
in construction enterprises with 20 and more employees
by size group

fyzické osoby						Persons
Veľkostná skupina podľa počtu zamestnancov	2019	2020	2021	2022	2023	Size group by number of employees
20 - 49	13 224	13 136	13 149	13 939	13 693	20 - 49
50 - 99	8 110	7 449	7 234	7 570	7 343	50 - 99
100 - 249	6 191	5 150	5 699	6 548	6 243	100 - 249
250 - 499	3 135	2 712	3 667	1 827	2 890	250 - 499
500 a viac	3 711	3 996	2 757	2 845	2 917	500 and more
Spolu	34 371	32 442	32 506	32 727	33 086	Total

T II. 3 - 3. Priemerný evidenčný počet zamestnancov podľa SK NACE rev.2

Average registered number of employees by SK NACE Rev.2

fyzické osoby

Persons

Kód SK NACE	Ukazovateľ	2021	2022	2023	Indicator
41	Výstavba budov	8 437	8 352	8 240	Construction of buildings
41.1	Vypracovanie stavebných projektov	D	D	26	Development of building projects
41.2	Výstavba obytných a neobytných budov	8 437	8 352	8 214	Construction of residential and non-residential buildings
41.20.1	Výstavba obytných budov	1 841	1 986	1 879	Construction of residential buildings
41.20.2	Výstavba neobytných budov	4 105	3 616	3 242	Construction of non-residential buildings
41.20.9	Výstavba obytných a neobyt. budov i.n.	2 492	2 750	3 093	Construction of residential and non-residential buildings n.e.c.
42	Inžinierske stavby	12 118	11 340	11 575	Civil engineering
42.1	Výstavby ciest a železníc	8 045	7 679	7 856	Construction of roads and railways
42.11	Výstavba ciest a diaľnic	5 689	5 647	5 652	Construction of roads and motorways
42.12	Výstavba železníc a podzemných železníc	793	778	805	Construction of railways and underground railways
42.13	Výstavba mostov a tunelov	1 564	1 253	1 399	Construction of bridges and tunnels
42.2	Výstavba verejných sietí	2 615	2 466	2 472	Construction of utility projects
42.21	Výstavba rozvodov pre plyn a kvapaliny	1 275	1 296	1 192	Construction of utility projects for fluids
42.22	Výstavba elektrických a telekomunikačných sietí	1 340	1 170	1 280	Construction of utility projects for electricity and telecommunications
42.9	Výstavba ostatných inžinierskych stavieb	1 458	1 195	1 248	Construction of other civil engineering projects
42.91	Výstavba vodných diel	D	D	D	Construction of water projects
42.99	Výstavba ostatných inž. stavieb i.n.	1 430	1 168	1 226	Construction of other civil engineering projects n.e.c.
43	Špecializované stavebné práce	11 952	13 036	13 271	Specialised construction activities
43.1	Demolačné a zemné práce	897	1 020	1 170	Demolition and site preparation
43.11	Demolácia	133	116	109	Demolition
43.12	Zemné práce	763	905	1 061	Site preparation
43.13	Prieskumné vrtý a vrtné práce	-	-	-	Test drilling and boring
43.2	Elektrické, inštalácie a iné stavebno-montážne práce	4 750	5 309	5 284	Electrical, plumbing and other construction installation activities
43.21	Elektrická inštalácia	2 035	2 264	2 338	Electrical installation
43.22	Inštalácia kanalizačných, výhrevných a klimatizačných zariadení	1 182	1 286	1 249	Plumbing, heat and air-conditioning installation
43.29	Ostatná stavebná inštalácia	1 533	1 758	1 698	Other construction installation
43.3	Kompletizačné a dokončovacie práce	3 516	4 291	4 245	Building completion and finishing
43.31	Omietskárske práce	D	D	51	Plastering
43.32	Stolárske práce	235	178	178	Joinery installation
43.33	Obkladanie stien a kladenie dlažkových krytín	D	76	176	Floor and wall covering
43.34	Maľovanie a zasklievanie	181	157	150	Painting and glazing
43.39	Ostatné stavebné kompl. a dokonč. práce	2 988	3 832	3 690	Other building completion and finishing
43.9	Ostatné špecializované stavebné práce	2 789	2 416	2 571	Other specialised construction activities
43.91	Pokrývačské práce	90	63	D	Roofing activities
43.99	Ostatné špecializované stav. práce i.n.	2 699	2 353	2 529	Other specialised constr. activities n.e.c.
Spolu		32 506	32 727	33 086	Total

D - údaje nie sú uvedené z dôvodu ochrany dôverných dát

D - Data are not available due to confidential data protection

T II. 3 - 4. Priemerný evidenčný počet robotníkov podľa SK NACE rev.2
Average registered number of workers by SK NACE Rev.2

fyzické osoby		Persons			
Kód SK NACE	Ukazovateľ	2021	2022	2023	Indicator
41	Výstavba budov	4 742	4 573	4 454	Construction of buildings
41.1	Vypracovanie stavebných projektov	D	D	0	Development of building projects
41.2	Výstavba obytných a neobytných budov	4 742	4 573	4 454	Construction of residential and non-residential buildings
41.20.1	Výstavba obytných budov	920	924	943	Construction of residential buildings
41.20.2	Výstavba neobytných budov	2 186	2 006	1 714	Construction of non-residential buildings
41.20.9	Výstavba obytných a neobytných budov i.n.	1 637	1 642	1 797	Construction of residential and non-residential buildings n.e.c.
42	Inžinierske stavby	7 211	6 734	6 832	Civil engineering
42.1	Výstavby ciest a železníc	4 828	4 530	4 594	Construction of roads and railways
42.11	Výstavba ciest a diaľnic	3 246	3 231	3 241	Construction of roads and motorways
42.12	Výstavba železníc a podzemných železníc	470	455	451	Construction of railways and underground railways
42.13	Výstavba mostov a tunelov	1 112	844	902	Construction of bridges and tunnels
42.2	Výstavba verejných sietí	1 463	1 440	1 501	Construction of utility projects
42.21	Výstavba rozvodov pre plyn a kvapaliny	794	830	787	Construction of utility projects for fluids
42.22	Výstavba elektrických a telekomunikačných sietí	669	610	714	Construction of utility projects for electricity and telecommunications
42.9	Výstavba ostatných inžinierskych stavieb	920	765	737	Construction of other civil engineering projects
42.91	Výstavba vodných diel	D	D	D	Construction of water projects
42.99	Výstavba ostatných inž. stavieb i.n.	906	750	726	Construction of other civil engineering projects n.e.c.
43	Špecializované stavebné práce	7 763	8 363	8 467	Specialised construction activities
43.1	Demolačné a zemné práce	709	821	882	Demolition and site preparation
43.11	Demolácia	112	80	71	Demolition
43.12	Zemné práce	597	741	811	Site preparation
43.13	Prieskumné vrty a vrtné práce	-	-	-	Test drilling and boring
43.2	Elektrické, inštalčné a iné stavebno-montážne práce	2 782	2 992	2 997	Electrical, plumbing and other construction installation activities
43.21	Elektrická inštalácia	1 161	1 242	1 331	Electrical installation
43.22	Inštalácia kanalizačných, výhrevných a klimatizačných zariadení	642	682	645	Plumbing, heat and air-conditioning installation
43.29	Ostatná stavebná inštalácia	979	1 068	1 021	Other construction installation
43.3	Kompletizačné a dokončovacie práce	2 445	2 910	2 763	Building completion and finishing
43.31	Omietkárské práce	D	D	40	Plastering
43.32	Stolárske práce	142	132	73	Joinery installation
43.33	Obkladanie stien a kladenie dlažkových krytín	D	37	76	Floor and wall covering
43.34	Maľovanie a zasklievanie	97	75	76	Painting and glazing
43.39	Ostatné stavebné kompl. a dokonč. práce	2 131	2 622	2 498	Other building completion and finishing
43.9	Ostatné špecializované stavebné práce	1 827	1 640	1 826	Other specialised construction activities
43.91	Pokrývačské práce	55	37	18	Roofing activities
43.99	Ostatné špecializované stav. práce i.n.	1 771	1 603	1 808	Other specialised constr. activities n.e.c.
Spolu		19 715	19 670	19 752	Total
D - údaje nie sú uvedené z dôvodu ochrany dôverných dát		D - Data are not available due to confidential data protection			

T II. 3 - 5. Priemerná mesačná mzda zamestnanca podľa SK NACE rev.2

Average monthly wage per employee by SK NACE Rev.2

v Eur

EUR

Kód SK NACE	Ukazovateľ	2021	2022	2023	Indicator
41	Výstavba budov	1 345.22	1 436.28	1 471.27	Construction of buildings
41.1	Vypracovanie stavebných projektov	D	D	2 032.78	Development of building projects
41.2	Výstavba obytných a neobytných budov	1 272.55	1 322.34	1 469.51	Construction of residential and non-residential buildings
41.20.1	Výstavba obytných budov	1 345.22	1 436.28	1 621.98	Construction of residential buildings
41.20.2	Výstavba neobytných budov	1 401.97	1 473.45	1 566.19	Construction of non-residential buildings
41.20.9	Výstavba obytných a neobytných budov i.n.	1 005.67	1 041.28	1 275.51	Construction of residential and non-residential buildings n.e.c.
42	Inžinierske stavby	1 583.28	1 697.04	1 868.20	Civil engineering
42.1	Výstavby ciest a železníc	1 691.81	1 812.66	1 971.86	Construction of roads and railways
42.11	Výstavba ciest a diaľnic	1 687.67	1 792.01	1 945.48	Construction of roads and motorways
42.12	Výstavba železníc a podzemných železníc	1 682.09	1 896.32	2 119.32	Construction of railways and underground railways
42.13	Výstavba mostov a tunelov	1 711.83	1 853.76	1 993.61	Construction of bridges and tunnels
42.2	Výstavba verejných sietí	1 513.03	1 590.78	1 770.44	Construction of utility projects
42.21	Výstavba rozvodov pre plyn a kvapaliny	1 246.82	1 279.89	1 446.85	Construction of utility projects for fluids
42.22	Výstavba elektrických a telekomunikačných sietí	1 766.35	1 935.06	2 071.95	Construction of utility projects for electricity and telecommunications
42.9	Výstavba ostatných inžinierskych stavieb	1 270.29	1 394.36	1 409.14	Construction of other civil engineering projects
42.91	Výstavba vodných diel	D	D	D	Construction of water projects
42.99	Výstavba ostatných inž. stavieb i.n.	1 272.66	1 399.69	1 412.82	Construction of other civil engineering projects n.e.c.
43	Špecializované stavebné práce	1 324.81	1 393.54	1 352.73	Specialised construction activities
43.1	Demolačné a zemné práce	862.17	957.84	963.44	Demolition and site preparation
43.11	Demolácia	1 037.31	1 197.13	1 305.20	Demolition
43.12	Zemné práce	831.62	927.18	928.20	Site preparation
43.13	Prieskumné vrtý a vrtné práce	-	-	-	Test drilling and boring
43.2	Elektrické, inštalačné a iné stavebno-montážne práce	1 318.90	1 399.04	1 522.75	Electrical, plumbing and other construction installation activities
43.21	Elektrická inštalácia	1 367.39	1 417.91	1 561.83	Electrical installation
43.22	Inštalácia kanalizačných, výhrevných a klimatizačných zariadení	1 230.52	1 339.89	1 430.26	Plumbing, heat and air-conditioning installation
43.29	Ostatná stavebná inštalácia	1 322.67	1 418.02	1 536.96	Other construction installation
43.3	Kompletizačné a dokončovacie práce	867.86	901.71	1 138.61	Building completion and finishing
43.31	Omietkárské práce	D	D	881.00	Plastering
43.32	Stolárske práce	826.61	1 006.25	1 102.97	Joinery installation
43.33	Obkladanie stien a kladenie dlažkových krytín	D	D	1367.09	Floor and wall covering
43.34	Maľovanie a zasklievanie	653.31	829.27	1 026.56	Painting and glazing
43.39	Ostatné stavebné kompl. a dokonč. práce	869.97	881.67	1 137.57	Other building completion and finishing
43.9	Ostatné špecializované stavebné práce	1 170.69	1 341.08	1 534.04	Other specialised construction activities
43.91	Pokrývačské práce	822.56	947.67	1 251.99	Roofing activities
43.99	Ostatné špecializované stav. práce i.n.	1 182.28	1 351.63	1 538.76	Other specialised constr. activities n.e.c.
	Spolu	1 338.50	1 407.55	1 562.59	Total

D - údaje nie sú uvedené z dôvodu ochrany dôverných dát

D - Data are not available due to confidential data protection

T II. 3 - 6. Priemerná mesačná mzda robotníka podľa SK NACE rev.2

Average monthly wage per worker by SK NACE Rev.2

v Eur

EUR

Kód SK NACE	Ukazovateľ	2021	2022	2023	Indicator
41	Výstavba budov	948.43	986.40	1 090.05	Construction of buildings
41.1	Vypracovanie stavebných projektov	D	D	-	Development of building projects
41.2	Výstavba obytných a neobytných budov	948.43	986.40	1 090.05	Construction of residential and non-residential buildings
41.20.1	Výstavba obytných budov	861.32	922.63	1 012.41	Construction of residential buildings
41.20.2	Výstavba neobytných budov	1 016.92	1 082.46	1 228.09	Construction of non-residential buildings
41.20.9	Výstavba obytných a neobytných budov i.n.	905.92	904.92	999.11	Construction of residential and non-residential buildings n.e.c.
42	Inžinierske stavby	1 323.80	1 434.22	1 540.77	Civil engineering
42.1	Výstavby ciest a železníc	1 374.05	1 482.45	1 618.95	Construction of roads and railways
42.11	Výstavba ciest a diaľnic	1 309.53	1 439.47	1 556.03	Construction of roads and motorways
42.12	Výstavba železníc a podzemných železníc	1 312.23	1 700.60	1 770.18	Construction of railways and underground railways
42.13	Výstavba mostov a tunelov	1 588.53	1 529.50	1 769.44	Construction of bridges and tunnels
42.2	Výstavba verejných sietí	1 255.98	1 343.99	1 413.05	Construction of utility projects
42.21	Výstavba rozvodov pre plyn a kvapaliny	1 064.16	1 130.60	1 274.28	Construction of utility projects for fluids
42.22	Výstavba elektrických a telekomunikačných sietí	1 483.80	1 634.20	1 566.10	Construction of utility projects for electricity and telecommunications
42.9	Výstavba ostatných inžinierskych stavieb	1 167.85	1 318.46	1 313.35	Construction of other civil engineering projects
42.91	Výstavba vodných diel	D	D	D	Construction of water projects
42.99	Výstavba ostatných inž. stavieb i.n.	1 170.17	1 320.02	1 314.32	Construction of other civil engineering projects n.e.c.
43	Špecializované stavebné práce	967.50	1 063.74	1 250.30	Specialised construction activities
43.1	Demolačné a zemné práce	809.44	925.07	907.81	Demolition and site preparation
43.11	Demolácia	979.00	982.03	910.41	Demolition
43.12	Zemné práce	777.62	918.91	907.58	Site preparation
43.13	Prieskumné vrtý a vrtné práce	-	-	-	Test drilling and boring
43.2	Elektrické, inštalačné a iné stavebno-montážne práce	1 121.60	1 243.91	1 359.84	Electrical, plumbing and other construction installation activities
43.21	Elektrická inštalácia	1 041.07	1 259.59	1 378.57	Electrical installation
43.22	Inštalácia kanalizačných, výhrevných a klimatizačných zariadení	1 190.83	1 243.81	1 337.94	Plumbing, heat and air-conditioning installation
43.29	Ostatná stavebná inštalácia	1 171.76	1 225.74	1 349.26	Other construction installation
43.3	Kompletizačné a dokončovacie práce	806.97	864.93	1 182.49	Building completion and finishing
43.31	Omietkárské práce	D	D	759.29	Plastering
43.32	Stolárske práce	799.48	800.58	963.02	Joinery installation
43.33	Obkladanie stien a kladenie dlažkových krytín	D	1 559.30	1 374.10	Floor and wall covering
43.34	Maľovanie a zasklievanie	543.31	717.18	810.35	Painting and glazing
43.39	Ostatné stavebné kompl. a dokonč. práce	809.94	862.90	1 201.18	Other building completion and finishing
43.9	Ostatné špecializované stavebné práce	1 009.10	1 157.06	1 338.47	Other specialised construction activities
43.91	Pokrývačské práce	620.66	589.42	703.49	Roofing activities
43.99	Ostatné špecializované stav. práce i.n.	1 021.21	1 170.16	1 344.79	Other specialised constr. activities n.e.c.
	Spolu	1 093.23	1 172.60	1 314.62	Total

D - údaje nie sú uvedené z dôvodu ochrany dôverných dát

D - Data are not available due to confidential data protection

T II. 3 - 7. Produktivita práce na zamestnanca podľa SK NACE rev.2¹⁾

Labour productivity per employee by SK NACE Rev.2¹⁾

v Eur, v bežných cenách

EUR, at current prices

Kód SK NACE	Ukazovateľ	2021	2022	2023	Indicator
41	Výstavba budov	62 210	76 786	81 850	Construction of buildings
41.1	Vypracovanie stavebných projektov	D	D	-	Development of building projects
41.2	Výstavba obytných a neobytných budov	62 210	76 786	82 106	Construction of residential and non-residential buildings
41.20.1	Výstavba obytných budov	74 403	81 503	88 102	Construction of residential buildings
41.20.2	Výstavba neobytných budov	60 719	78 639	72 533	Construction of non-residential buildings
41.20.9	Výstavba obytných a neobyt. budov i.n.	55 659	70 942	88 498	Construction of residential and non-residential buildings n.e.c.
42	Inžinierske stavby	100 388	110 905	139 327	Civil engineering
42.1	Výstavby ciest a železníc	118 266	130 287	167 816	Construction of roads and railways
42.11	Výstavba ciest a diaľnic	134 968	137 027	184 328	Construction of roads and motorways
42.12	Výstavba železníc a podzemných železníc	90 237	140 892	162 390	Construction of railways and underground railways
42.13	Výstavba mostov a tunelov	71 723	93 326	104 235	Construction of bridges and tunnels
42.2	Výstavba verejných sietí	57 100	65 993	75 553	Construction of utility projects
42.21	Výstavba rozvodov pre plyn a kvapaliny	48 705	57 043	57 531	Construction of utility projects for fluids
42.22	Výstavba elektrických a telekomunikačných sietí	65 090	75 905	92 345	Construction of utility projects for electricity and telecommunications
42.9	Výstavba ostatných inžinierskych stavieb	79 371	79 040	86 286	Construction of other civil engineering projects
42.91	Výstavba vodných diel	D	D	D	Construction of water projects
42.99	Výstavba ostatných inž. stavieb i.n.	79 303	78 588	85 914	Construction of other civil engineering projects n.e.c.
43	Špecializované stavebné práce	63 084	71 222	79 150	Specialised construction activities
43.1	Demolačné a zemné práce	67 859	84 416	76 951	Demolition and site preparation
43.11	Demolácia	52 790	97 625	108 524	Demolition
43.12	Zemné práce	70 488	82 723	73 696	Site preparation
43.13	Prieskumné vrty a vrtné práce	-	-	-	Test drilling and boring
43.2	Elektrické, inštalácie a iné stavebno-montážne práce	66 935	75 407	81 497	Electrical, plumbing and other construction installation activities
43.21	Elektrická inštalácia	62 991	70 888	74 783	Electrical installation
43.22	Inštalácia kanalizačných, výhrevných a klimatizačných zariadení	69 097	87 489	94 226	Plumbing, heat and air-conditioning installation
43.29	Ostatná stavebná inštalácia	70 503	72 385	81 380	Other construction installation
43.3	Kompletizačné a dokončovacie práce	46 512	56 607	69 266	Building completion and finishing
43.31	Omietkárské práce	D	D	D	Plastering
43.32	Stolárske práce	39 266	50 596	51 009	Joinery installation
43.33	Obkladanie stien a kladenie dlažkových krytín	D	384 247	207 694	Floor and wall covering
43.34	Maľovanie a zasklievanie	19 272	36 580	39 270	Painting and glazing
43.39	Ostatné stavebné kompl. a dokonč. práce	43 195	50 804	64 189	Other building completion and finishing
43.9	Ostatné špecializované stavebné práce	75 886	82 409	91 647	Other specialised construction activities
43.91	Pokrývačské práce	41 470	59 502	23 065	Roofing activities
43.99	Ostatné špecializované stav. práce i.n.	77 031	83 023	92 794	Other specialised constr. activities n.e.c.
	Spolu	76 764	86 392	100 876	Total

¹⁾ zo stavebnej produkcie vykonanej vlastnými zamestnancami
D - údaje nie sú uvedené z dôvodu ochrany dôverných dát

¹⁾ from construction production carried out by own employees
D - Data are not available due to confidential data protection

T II. 3 - 8. Produktivita práce na robotníka podľa SK NACE rev.2¹⁾

Labour productivity per worker by SK NACE Rev.2¹⁾

v Eur, v bežných cenách

EUR, at current prices

Kód SK NACE	Ukazovateľ	2021	2022	2023	Indicator
41	Výstavba budov	110 683	140 247	151 427	Construction of buildings
41.1	Vypracovanie stavebných projektov	D	D	-	Development of building projects
41.2	Výstavba obytných a neobytných budov	110 683	140 247	151 427	Construction of residential and non-residential buildings
41.20.1	Výstavba obytných budov	148 912	175 178	175 541	Construction of residential buildings
41.20.2	Výstavba neobytných budov	114 033	141 732	137 213	Construction of non-residential buildings
41.20.9	Výstavba obytných a neobyt. budov i.n.	84 731	118 777	152 329	Construction of residential and non-residential buildings n.e.c.
42	Inžinierske stavby	168 709	186 747	236 078	Civil engineering
42.1	Výstavby ciest a železníc	197 088	220 867	286 963	Construction of roads and railways
42.11	Výstavba ciest a diaľnic	236 549	239 499	321 430	Construction of roads and motorways
42.12	Výstavba železníc a podzemných železníc	152 212	241 153	289 818	Construction of railways and underground railways
42.13	Výstavba mostov a tunelov	100 870	138 595	161 680	Construction of bridges and tunnels
42.2	Výstavba verejných sietí	102 046	113 040	124 454	Construction of utility projects
42.21	Výstavba rozvodov pre plyn a kvapaliny	78 176	89 098	87 152	Construction of utility projects for fluids
42.22	Výstavba elektrických a telekomunikačných sietí	130 394	145 601	165 600	Construction of utility projects for electricity and telecommunications
42.9	Výstavba ostatných inžinierskych stavieb	125 798	123 446	146 117	Construction of other civil engineering projects
42.91	Výstavba vodných diel	D	D	D	Construction of water projects
42.99	Výstavba ostatných inž. stavieb i.n.	125 239	122 469	145 167	Construction of other civil engineering projects n.e.c.
43	Špecializované stavebné práce	97 126	111 018	124 054	Specialised construction activities
43.1	Demolačné a zemné práce	85 826	104 944	102 159	Demolition and site preparation
43.11	Demolácia	62 782	141 435	167 218	Demolition
43.12	Zemné práce	90 150	101 003	96 461	Site preparation
43.13	Prieskumné vrtý a vrtné práce	-	-	-	Test drilling and boring
43.2	Elektrické, inštalačné a iné stavebno-montážne práce	114 295	133 771	143 695	Electrical, plumbing and other construction installation activities
43.21	Elektrická inštalácia	110 383	129 194	131 323	Electrical installation
43.22	Inštalácia kanalizačných, výhrevných a klimatizačných zariadení	127 255	165 000	182 403	Plumbing, heat and air-conditioning installation
43.29	Ostatná stavebná inštalácia	110 438	119 149	135 371	Other construction installation
43.3	Kompletizačné a dokončovacie práce	66 883	83 478	191 707	Building completion and finishing
43.31	Omietkárské práce	D	D	141 979	Plastering
43.32	Stolárske práce	64 954	68 174	124 309	Joinery installation
43.33	Obkladanie stien a kladenie dlažkových krytín	D	789 263	480 977	Floor and wall covering
43.34	Maľovanie a zasklievanie	35 960	76 575	77 506	Painting and glazing
43.39	Ostatné stavebné kompl. a dokonč. práce	60 571	74 251	94 821	Other building completion and finishing
43.9	Ostatné špecializované stavebné práce	115 855	121 401	129 056	Other specialised construction activities
43.91	Pokrývačské práce	67 463	101 476	54 203	Roofing activities
43.99	Ostatné špecializované stav. práce i.n.	117 363	121 860	129 802	Other specialised constr. activities n.e.c.
	Spolu	126 568	143 740	168 970	Total

¹⁾ zo stavebnej produkcie vykonanej vlastnými zamestnancami

D - údaje nie sú uvedené z dôvodu ochrany dôverných dát

¹⁾ from construction production carried out by own employees

D - Data are not available due to confidential data protection

T II. 3 - 9. Odpracované hodiny robotníkov podľa SK NACE rev.2

Worked hours by workers by SK NACE Rev.2

v tis. hodinách

Thousand hours

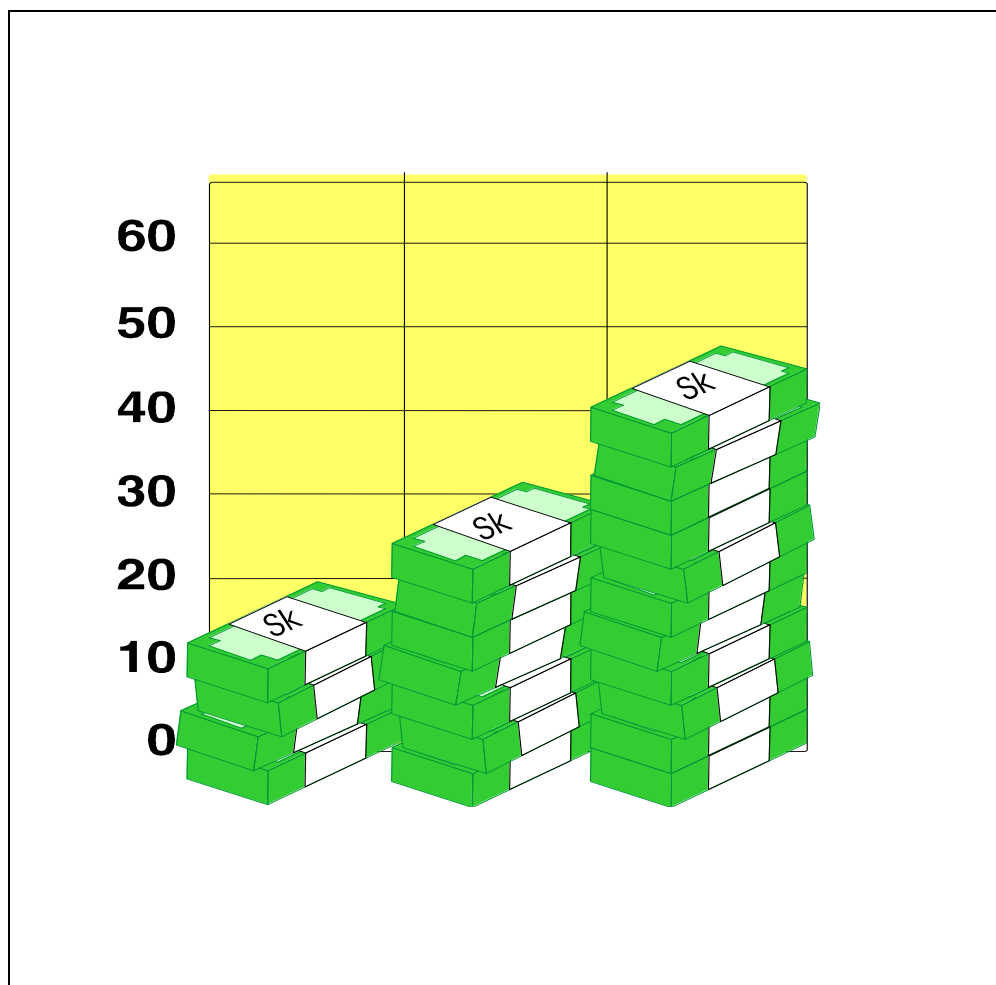
Kód SK NACE	Ukazovateľ	2021	2022	2023	Indicator
41	Výstavba budov	7 523	7 235	7 058	Construction of buildings
41.1	Vypracovanie stavebných projektov	D	D	-	Development of building projects
41.2	Výstavba obytných a neobytných budov	7 523	7 235	7 058	Construction of residential and non-residential buildings
41.20.1	Výstavba obytných budov	1 442	1 492	1 587	Construction of residential buildings
41.20.2	Výstavba neobytných budov	3 612	3 229	2 852	Construction of non-residential buildings
41.20.9	Výstavba obytných a neobyt. budov i.n.	2 469	2 514	2 618	Construction of residential and non-residential buildings n.e.c.
42	Inžinierske stavby	11 578	10 793	10 808	Civil engineering
42.1	Výstavby ciest a železníc	7 770	7 135	7 389	Construction of roads and railways
42.11	Výstavba ciest a diaľnic	5 271	5 143	5 298	Construction of roads and motorways
42.12	Výstavba železníc a podzemných železníc	709	678	728	Construction of railways and underground railways
42.13	Výstavba mostov a tunelov	1 791	1 314	1 363	Construction of bridges and tunnels
42.2	Výstavba verejných sietí	2 384	2 361	2 245	Construction of utility projects
42.21	Výstavba rozvodov pre plyn a kvapaliny	1 263	1 330	1 239	Construction of utility projects for fluids
42.22	Výstavba elektrických a telekomunikačných sietí	1 122	1 032	1 007	Construction of utility projects for electricity and telecommunications
42.9	Výstavba ostatných inžinierskych stavieb	1 423	1 296	1 173	Construction of other civil engineering projects
42.91	Výstavba vodných diel	D	D	D	Construction of water projects
42.99	Výstavba ostatných inž. stavieb i.n.	1 400	1 271	1 157	Construction of other civil engineering projects n.e.c.
43	Špecializované stavebné práce	12 164	13 228	13 684	Specialised construction activities
43.1	Demolačné a zemné práce	1 055	1 317	1 433	Demolition and site preparation
43.11	Demolácia	175	134	112	Demolition
43.12	Zemné práce	880	1 184	1 321	Site preparation
43.13	Prieskumné vrtý a vrtné práce	-	-	-	Test drilling and boring
43.2	Elektrické, inštalačné a iné stavebno-montážne práce	4 573	4 893	4 959	Electrical, plumbing and other construction installation activities
43.21	Elektrická inštalácia	1 936	2 075	2 274	Electrical installation
43.22	Inštalácia kanalizačných, výhrevných a klimatizačných zariadení	1 038	1 125	1 071	Plumbing, heat and air-conditioning installation
43.29	Ostatná stavebná inštalácia	1 600	1 694	1 614	Other construction installation
43.3	Kompletizačné a dokončovacie práce	3 661	4 409	4 296	Building completion and finishing
43.31	Omietkárské práce	D	D	62	Plastering
43.32	Stolárske práce	240	199	117	Joinery installation
43.33	Obkladanie stien a kladenie dlažkových krytín	D	66	94	Floor and wall covering
43.34	Maľovanie a zasklievanie	144	123	135	Painting and glazing
43.39	Ostatné stavebné kompl. a dokonč. práce	3 142	3 949	3 887	Other building completion and finishing
43.9	Ostatné špecializované stavebné práce	2 875	2 608	2 996	Other specialised construction activities
43.91	Pokrývačské práce	80	55	35	Roofing activities
43.99	Ostatné špecializované stav. práce i.n.	2 795	2 554	2 961	Other specialised constr. activities n.e.c.
	Spolu	31 265	31 257	31 549	Total

D - údaje nie sú uvedené z dôvodu ochrany dôverných dát

D - Data are not available due to confidential data protection

II. 4 Finančné ukazovatele

Financial indicators



T II. 4 - 1. Vybrané finančné ukazovatele podľa krajov v roku 2023

Selected financial indicators by regions of Slovakia in 2023

v mil. Eur, v bežných cenách			Mill. EUR, at current prices		
Kraj	Výnosy	Tržby spolu	Náklady spolu	Pridaná hodnota	Hospodársky výsledok
Region	Revenues	Turnover total	Costs total	Value added	Profit loss
Bratislavský	3 140.00	2 870.30	2 968.34	556.48	171.67
Trnavský	328.87	323.25	298.86	76.33	30.01
Trenčiansky	178.19	172.03	165.32	36.00	12.86
Nitriansky	443.31	420.07	392.01	98.88	51.30
Žilinský	731.78	707.54	659.70	156.56	72.09
Banskobystrický	284.95	263.83	259.40	67.02	25.55
Prešovský	238.52	225.29	222.54	63.71	15.98
Košický	637.12	598.33	590.72	153.34	46.40
Spolu / Total	5 982.74	5 580.64	5 556.88	1 208.31	425.86

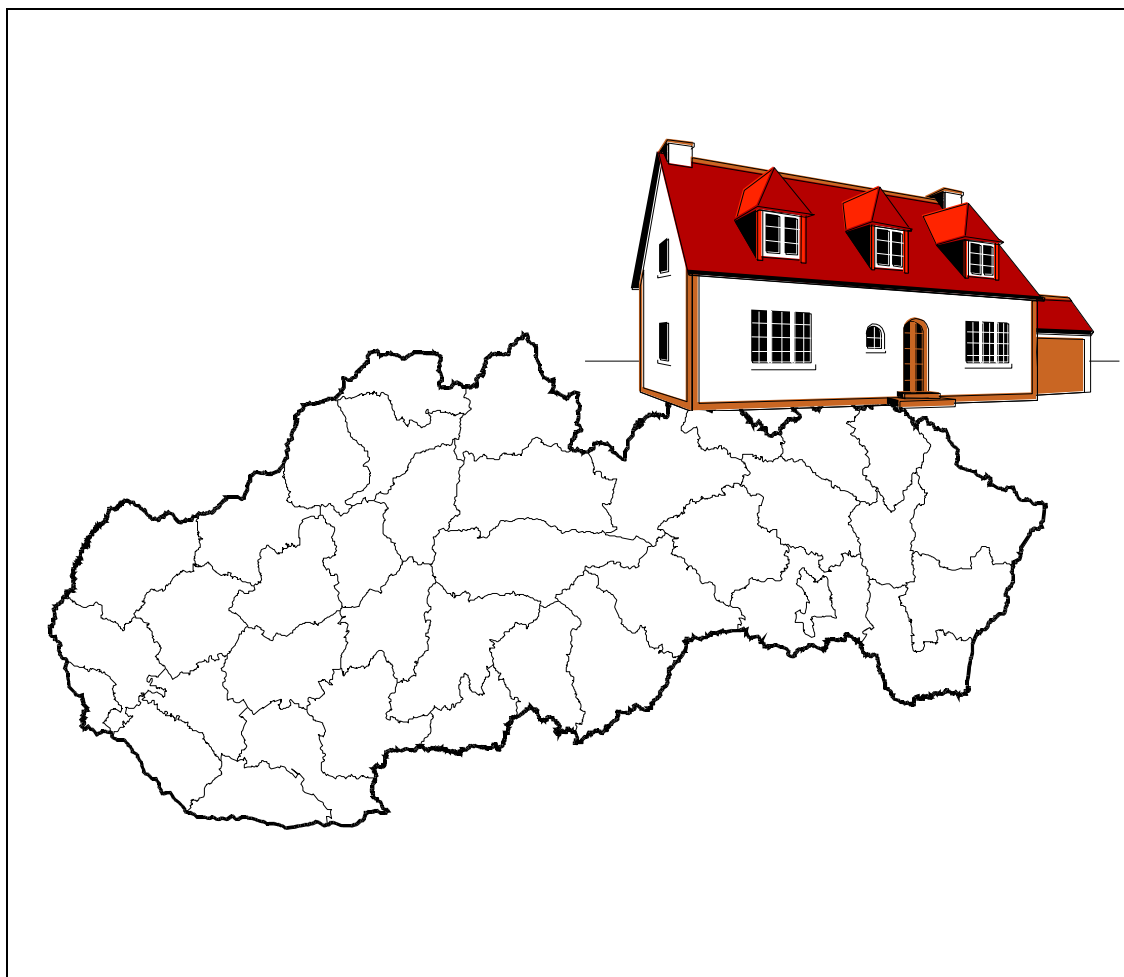
T II. 4 - 2. Vybrané finančné ukazovatele podľa veľkosti podnikov v roku 2023

Selected financial indicators by size group of enterprises in 2023

v mil. Eur, v bežných cenách			Mill. EUR, at current prices		
Veľkostná skupina podľa počtu zamestnancov	Výnosy	Tržby spolu	Náklady spolu	Pridaná hodnota	Hospodársky výsledok
Size group by number of employees	Revenues	Turnover total	Costs total	Value added	Profit loss
20 - 49	1 626.46	1 551.72	1 490.13	407.82	136.33
50 - 99	1 047.19	1 011.55	969.35	218.48	77.84
100 - 249	1 704.72	1 578.91	1 547.22	348.81	157.50
250 - 499	625.66	597.56	610.92	89.41	14.74
500 - 999	607.79	580.95	578.69	103.21	29.11
1 000 a viac (and more)	370.92	259.94	360.58	40.58	10.34
Spolu / Total	5 982.74	5 580.64	5 556.88	1 208.31	425.86

II. 5 Regionálne prehľady

Regional surveys



II. 5 - 1. Stavebná produkcia vykonaná vlastnými zamestnancami

podľa krajov*

Construction production carried out by own employees by regions*

v mil. Eur, v stálych cenách roku 2021

Mill. EUR, at constant prices of 2021

Kraj	2021	2022	2023	Region
Bratislavský	1 183.16	1 029.81	1 145.99	Bratislavský
Trnavský	168.47	165.40	165.09	Trnavský
Trenčiansky	109.01	98.61	101.86	Trenčiansky
Nitriansky	182.99	167.67	163.45	Nitriansky
Žilinský	288.06	270.88	289.16	Žilinský
Banskobystrický	150.99	155.28	160.52	Banskobystrický
Prešovský	156.68	184.34	205.32	Prešovský
Košický	243.52	307.94	291.33	Košický
Spolu	2 482.88	2 379.93	2 522.72	Total

* podľa sídla podniku

* By seat of enterprises

II. 5 - 2. Počet zamestnancov podľa krajov*

Number of employees by regions*

fyzické osoby

Persons

Kraj	2019	2020	2021	2022	2023	Region
Bratislavský	11 249	10 460	10 329	10 164	10 613	Bratislavský
Trnavský	2 215	1 942	2 359	2 230	2 245	Trnavský
Trenčiansky	2 325	2 057	1 914	1 748	1 754	Trenčiansky
Nitriansky	3 368	2 996	3 109	3 106	3 197	Nitriansky
Žilinský	4 259	4 520	4 884	4 801	4 939	Žilinský
Banskobystrický	2 401	2 310	2 354	2 686	2 398	Banskobystrický
Prešovský	3 828	3 409	3 557	3 917	3 920	Prešovský
Košický	4 726	4 748	4 000	4 075	4 020	Košický
Spolu	34 371	32 442	32 506	32 727	33 086	Total

* podľa sídla podniku

* By seat of enterprises

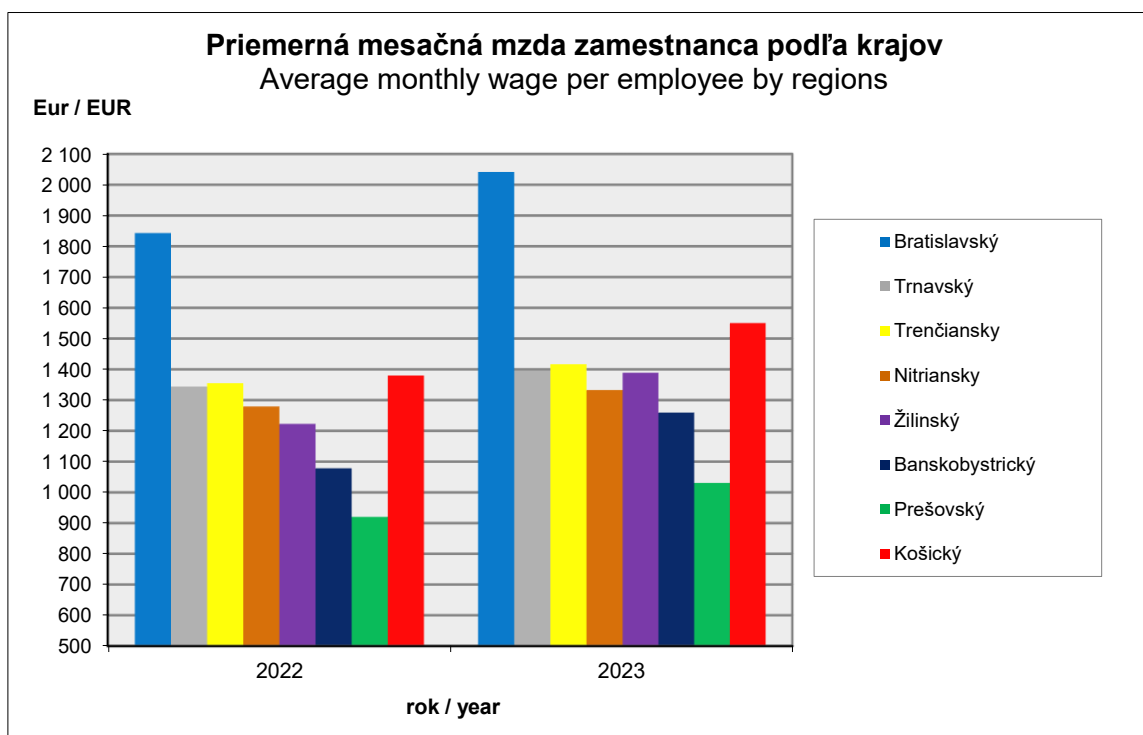
II. 5 - 3. Priemerná mesačná mzda zamestnanca podľa krajov *

Average monthly wage per employee by regions *

v Eur						EUR
Kraj	2019	2020	2021	2022	2023	Region
Bratislavský	1 688.64	1 716.00	1 732.02	1 843.01	2 041.46	Bratislavský
Trnavský	1 019.21	1 051.61	1 220.87	1 343.90	1 396.47	Trnavský
Trenčiansky	1 254.66	1 135.36	1 289.31	1 354.83	1 416.76	Trenčiansky
Nitriansky	1 061.34	1 089.82	1 175.10	1 279.26	1 332.73	Nitriansky
Žilinský	1 189.70	1 162.10	1 198.53	1 222.74	1 388.87	Žilinský
Banskobystrický	981.06	989.18	1 049.00	1 078.22	1 259.43	Banskobystrický
Prešovský	776.97	812.20	878.72	920.34	1 030.90	Prešovský
Košický	1 250.69	1 225.81	1 292.48	1 379.79	1 550.38	Košický
Spolu	1 281.68	1 285.95	1 338.51	1 407.55	1 562.59	Total

* podľa sídla podniku

* By seat of enterprise



METODICKÉ VYSVETLIVKY

Publikácia obsahuje údaje o stavebnej produkcii z hľadiska jej vecnej štruktúry, podľa smerov výstavby a zadávateľov stavebných zákaziek, súhrnné ukazovatele o zamestnancoch, robotníkoch na stavebných prácach, o ich mzdách a produktivite práce, o finančných ukazovateľoch charakterizujúcich hospodársku činnosť podniku.

Publikované údaje sú triedené podľa Štatistickej klasifikácie ekonomických činností (SK NACE rev. 2), podľa Štatistickej klasifikácie produktov podľa činností (CPA 2008), podľa Klasifikácie stavieb (KS), druhu vlastníctva, veľkostnej štruktúry v závislosti od počtu zamestnancov stavebných podnikov a regiónov podľa sídla podniku.

Stavebná produkcia zahŕňa práce na výstavbe, prestavbe, rozšírení, obnove, opravách a údržbe stavebných objektov, vrátane montážnych prác stavebných konštrukcií a hodnoty zabudovaného materiálu. Stavebnú produkciu tvoria okrem dodávateľských stavebných podnikov aj nestavebné podniky svojimi stavebnými závodmi. Dodávateľ stavebnej produkcie vykonáva dohodnutý rozsah stavebných prác buď vlastnými kapacitami alebo za pomoci poddodávok stavebnej produkcie od iných stavebných alebo nestavebných podnikov. Môže tiež vykonávať stavebné práce v poddodávke pre iné stavebné podniky alebo nestavebné podniky. V tomto zmysle sa zásadne rozlišuje objem stavebnej produkcie vykonaný vlastnými zamestnancami a objem stavebnej produkcie podľa dodávateľských zmlúv.

Stavebná produkcia vykonaná vlastnými zamestnancami zahŕňa objem stavebnej produkcie, ktorý podnik realizoval zamestnancami zahrnutými do jeho evidenčného počtu, ako aj osobami pracujúcimi v podniku na dohodu (vrátane produktívnej práce učňov). Okrem stavebnej produkcie vykonanej pre priamych investorov (odberateľov) sem patrí aj produkcia vykonaná pre vlastnú investičnú výstavbu a produkcia pre iných dodávateľov stavebnej produkcie, vrátane produkcie vykonanej v zahraničí.

Stavebná produkcia podľa dodávateľských zmlúv zahŕňa objem stavebnej produkcie realizovanej na základe zmluvy o dodávke pre odberateľa, vrátane produkcie vykonanej poddodávateľmi. Ide teda o súčet všetkých výkonov (stavebnej produkcie) vlastných a cudzích (od poddodávateľov) zúčtovateľných dodávateľom zmluvnému odberateľovi.

METHODOLOGICAL COMMENTS

The publication contains data on construction production from point of view of their subject matter structure: by their orientation and by subscribers of construction orders, total indicators on employees, construction workers, their wages and labour productivity, financial indicators being characteristic for the economic activity of an enterprise.

The published data are classified by Statistical Classification of Economic Activities (SK NACE Rev.2), Statistical Classification of Products by Activity (CPA 2008), Classification of Types of Constructions (CC), kind of ownership, size structure depending on number of employees of construction enterprise and by seat of an enterprise in particular regions.

Construction production includes construction in progress, reconstruction, extension and restoration, repairs and maintenance of constructions including construction assembly and the value of built-in material. Besides the supplying construction enterprises, construction work is realised also by non-construction enterprises in frame of their own construction establishments. The supplier of construction works operates on the agreed range of construction activities by own construction capacities or with the assistance of construction subdeliveries of other construction or non-construction enterprises as well as can carry out construction works as a subdelivery for other construction or non-construction enterprises. From this point of view, it is basically distinguished between the value of construction production carried out by own employees and the value of contractually agreed construction production.

Construction production carried out by own employees comprises the value of construction production realised by workers included in the registered number of employees of construction company as well as persons working with the enterprise upon contract at construction works (including productive work of apprentices). Besides construction production carried out for the direct investors (purchasers), the value of construction production consists of works carried out for own new construction as well as for the other suppliers of construction production including construction production carried out abroad.

Contractually agreed construction production includes the value of construction production realised on the basis of the delivery contracts including production performed by suppliers. Accordingly, it is the sum of all the performances (construction production) the own and other ones (sub-suppliers), chargeable to a final customer by a supplier.

Stavebná produkcia na novej výstavbe, vrátane modernizácií a rekonštrukcií zahŕňa objem produkcie, ktorá súvisí s obstaraním nového a prestavbou, rozšírením, resp. rekonštrukciou doterajšieho hmotného majetku.

Opravy a údržba - opravami sa odstraňuje na stavebných objektoch alebo stavebných častiach hmotného majetku ich čiastočné fyzické opotrebovanie alebo poškodenie s cieľom uviesť ich do stavu schopného prevádzky.

Ostatné práce - patrí sem produkcia, ktorú nemožno zahrnúť do novej výstavby, rekonštrukcií a modernizácií a opráv, sú to napr. stavebné práce pre geologický prieskum, skryvkové práce vykonávané dodávateľsky, demolácie (na mieste, kde sa nadväzne nebude stavať iná stavba) a iné.

Priemerný počet zamestnaných osôb zahŕňa počet zamestnancov a odhadovaný počet živnostníkov podnikajúcich na základe živnostenského oprávnenia, vrátane ich zamestnancov.

Priemerný evidenčný počet zamestnancov zahŕňa stálych i dočasných zamestnancov, ktorí sú v pracovnom, resp. služobnom pomere k organizácii (v družstevných podnikoch osoby aj v členskom pomere, kde súčasťou členstva je pracovný vzťah) bez ohľadu na to, či sú skutočne prítomní v práci alebo nie, napr. pre chorobu, dovolenku na zotavenie, vojenské cvičenie a pod. a tiež zamestnancov, ktorí nepracovali, napr. v dôsledku prestonov, štrajku, výluky. Patria sem tiež zamestnanci s kratším pracovným časom. Nepatria sem osoby na materskej dovolenke a rodičovskej dovolenke, osoby vykonávajúce základnú alebo náhradnú službu, učni a študenti na prevádzkovej praxi.

Robotníci na stavebných prácach sú manuálni zamestnanci, ktorí sa priamo zúčastňujú stavebnej výroby alebo ich práca slúži k zabezpečeniu alebo obsluhu tejto výroby (napr. údržbári, opravári, robotníci v skladoch a pod.), pracujú úplne alebo prevažne v stavebnej činnosti podniku. Nepatria sem robotníci pracujúci v iných (nestavebných) činnostiach podniku.

Počet odpracovaných hodín robotníkov na stavebných prácach zahŕňa skutočne odpracované hodiny (vrátane nadčasových) robotníkmi na stavebnej činnosti, vrátane obsluhy stavebných strojov, bez hodín robotníkov na inej ako stavebnej činnosti.

Construction production at new construction including modernisation and reconstruction connected with acquisition of new tangible fixed assets and with rebuilding, extension or reconstruction of existing ones.

Maintenance and repairs - partial physical depreciation or damage of buildings or construction parts of tangible fixed assets is removed by repairs to make them functional.

Other works comprises the construction production that cannot be include into new construction, reconstruction, modernisation, repairs or maintenance. It includes, for example, construction works for geological survey, removing of mined earth carried out by suppliers and demolition works (on the site where another construction will not follow instead), etc.

Average number of employed persons included average number of employees and estimated number of tradesmen doing business on the base of a trade licence, including employees of tradesmen.

Average registered number of employees represents the number of stable and temporary employees in each occupational or civil status to a enterprises (it includes also members of the co-operative on condition that the participation of their membership is conditioned by their occupational status in the co-operative enterprises), irrespective of their actual present at work or their temporarily absent because of illness, holidays, military training, etc., as well as employees who were not working, for example because of stoppage, strike, or lock-out. The employees having part-time job are included. Persons on maternity or additional maternity leave, persons practising military services (or compensatory civil services), apprentices and students at practice are excluded.

Workers at construction work are meant manual workers carrying out construction works, or their job serves to operational provision or attendance to this kind of production (for instance: repair and maintenance staff, storemen, etc.) working completely or generally in construction activities of a company. Workers performing other than construction activities of the reporting unit are excluded.

Number of worked hours by workers at construction work comprises actually worked hours (including overtime ones) by workers at construction work including machine operators, and excluding hours by workers performing other than construction activity.

Mzdy a náhrady mzdy sú mzdy poskytované osobám v pracovnom, resp. služobnom alebo členskom pomere k podniku. Ide o základné - tarifné mzdy, osobné príplatky a ohodnotenia, prémie a odmeny, zahŕňané do nákladov podniku, naturálne odmeny poskytované ako súčasť mzdy (vyjadrené v peňažnej hodnote), náhrady mzdy, odmeny členom predstavenstiev, dozorných a správnych rád, ktorí sú v pracovnom pomere k podniku.

Výnosy predstavujú príjmy spravodajskej jednotky z hospodárskej činnosti vo forme tržieb za vlastné výkony a tovar, zo zmeny stavu vnútroorganizačných zásob, z aktivácie, iných výnosov z hospodárskej činnosti, finančných a mimoriadnych výnosov.

Finančná produkcia obsahuje tržby za predaj vlastných výrobkov a služieb, zmenu stavu zásob vlastnej výroby a aktiváciu materiálu, tovaru a služieb, ako aj aktiváciu nehmotného a hmotného investičného majetku.

Tržby spolu zahŕňajú hodnotu tržieb (v jednoduchom účtovníctve príjmov) z predaja vlastných výrobkov, služieb a obchodného tovaru, realizovaných v sledovanom období a určených pre tuzemských a zahraničných odberateľov. Uvádzajú sa bez dane z pridanej hodnoty a bez spotrebnej dane.

Náklady spolu sú súčtom nákladov na prevádzku, na finančné operácie a mimoriadnych nákladov.

Pridaná hodnota (vrátane obchodnej marže) zahŕňa tržby za predaj tovaru, tržby za predaj vlastných výrobkov a služieb, zmenu stavu zásob vlastnej výroby, aktiváciu materiálu, tovaru a služieb. Uvedené položky sú znížené o spotrebu materiálu, energie a ostatných neskladovateľných dodávok, o náklady za predaný tovar a o spotrebu nakupovaných služieb. Pridaná hodnota môže nadobúdať aj mínusové hodnoty, napr. vplyvom sezónnosti, dĺžkou výrobného cyklu, pri likvidácii podniku, odpredajom zásob a pod.

Hospodársky výsledok je vyjadrením výsledku ekonomickej činnosti podniku za určité časové obdobie. Vypočíta sa ako rozdiel výnosov a nákladov a má charakter zisku alebo straty. Pre štatistické účely ide o výsledok hospodárenia pred zdanením.

Do stavebnej produkcie za celé odvetvie stavebníctva (kap. I) sa zahŕňa stavebná produkcia realizovaná dodávateľskými stavebnými podnikmi, živnostníkmi a stavebnými závodmi nestavebných podnikov na území Slovenskej republiky a v zahraničí.

Wages and wage compensations are provided to persons in occupational status, respectively as a civil servant or member relation to an enterprise. They include basic - tariff wages, personal wages supplements and appreciation, bonuses and gratuities included into the enterprise costs, benefits in kind provided as a part of wage (expressed in nominal value), reimbursements of wages, and rewards to members of boards of directors, supervisors and trustees being in occupational status to an enterprise.

Revenues cover incomes of reporting units from economy activity in form of receipts, revenues from changes in intra-plant stocks, capitalisation of own activity performances, provisions clearing, time deferring and correcting items of revenues and operating, financial and extra-ordinary revenues.

Output contains the turnover from sales of own products and services, change in stock in trade of own production and capitalisation of material, goods and services, as well as capitalisation of intangible and tangible investment property.

Turnover include a value of turnover (in single accounting of receipts) from sale of the own products, services and trade goods, realised in the reference period and intended for domestic and foreign customers expressed without value added tax (VAT) and excise tax.

Cost total mean the sum of operation costs, monetary operations cost and extraordinary cost.

Value added (including trade margin) includes revenue from sales, from sale of own products and services, change in stock of own production, capitalisation of material, goods and services. Above mentioned items are reduced by consumption of material, power and other unstorable supplies, costs of sold goods and consumption of purchased services. Value added can be also of minus value, e.g. if there is an impact of season, length of production cycle, liquidation of the enterprise, sale of inventory, etc.

Profit/Loss demonstrates the output of economic activity of subject for certain time period. It is determined as a difference between yields and costs; it is characterized as profit or loss. For statistical purposes it represents economic output prior taxation.

Construction production on total branch of construction (chapt. I) include construction production realised by supplier construction enterprises, by self-employed persons as well as by construction establishments of non-construction enterprises within the territory of the Slovak Republic and abroad as well.

