



ŠTATISTICKÝ
ÚRAD
SLOVENSKEJ
REPUBLIKY

Odvetvové
štatistiky

Štatistický úrad Slovenskej republiky

Kód: 053719

Okruh: Trhové služby

Dátum: December 2019

Základné ukazovatele za vybrané trhové služby za 3. štvrťrok 2019

Basic indicators
of selected market services
for 3rd quarter 2019

Sekcia odvetvových štatistík

Generálny riaditeľ sekcie: Libuša Kolesárová

Odbor štatistiky stavebníctva, obchodu a služieb

Kontaktná osoba: Dagmar Blahová, tel. +421/2/50 23 63 13

2019

Štatistický úrad Slovenskej republiky

Informačný servis

Miletičova 3

824 67 Bratislava

tel. +421/2/50 23 63 35, +421/2/50 23 63 39

e-mail: info@statistics.sk

www.statistics.sk

Rozmnožovanie obsahu tejto publikácie, ako aj jednotlivých častí, v pôvodnej alebo upravenej podobe pre komerčné účely, je možné len s písomným súhlasom Štatistického úradu SR. Údaje, ktoré sú obsahom tejto publikácie, je možné použiť len s uvedením zdroja.

Copying contents of this publication either whole or single parts, both in original and adjusted form for commercial purposes is possible only unless the Statistical Office of the Slovak Republic gives written permission. Data of this publication can be used only with identification of the source.

OBSAH / CONTENTS

strana/page

Tržby za vlastné výkony a tovar podľa SK NACE Rev. 2 za 3. štvrťrok 2019 <i>Turnover by NACE Rev. 2 in 3rd quarter 2019</i>	1
Tržby za vlastné výkony a tovar podľa krajov za 3. štvrťrok 2019 <i>Turnover by regions in 3rd quarter 2019</i>	3
Zamestnané osoby podľa SK NACE Rev. 2 za 3. štvrťrok 2019 <i>Employed persons by NACE Rev. 2 in 3rd quarter 2019</i>	4
Priemerná mesačná mzda podľa SK NACE Rev. 2 za 3. štvrťrok 2019 <i>Average monthly wage by NACE Rev. 2 in 3rd quarter 2019</i>	6
Grafy <i>Graphs</i>	8
Metodické vysvetlivky <i>Methodological notes</i>	12

Tržby za vlastné výkony a tovar podľa SK NACE Rev. 2 za 3. štvrťrok 2019
Turnover by NACE Rev. 2 in 3rd quarter 2019

Triediace hľadisko <i>Classification aspect</i>		Tržby za vlastné výkony a tovar <i>Turnover</i>				
		júl <i>July</i>	august <i>August</i>	september <i>September</i>	3. štvrťrok <i>3rd quarter</i>	január - september <i>January-September</i>
		EUR				
		indexy / <i>indices</i>				
Činnosti v oblasti nehnuteľností <i>Real estate activities</i>	A				640 185 554	1 884 820 487
	B				560 345 781	1 697 508 623
	C	113,0	126,9	104,6	114,2	111,0
Právne a účtovnícke činnosti <i>Legal and accounting activities</i>	A				447 366 476	1 328 952 930
	B				424 923 412	1 220 663 520
	C	106,4	109,5	100,9	105,3	108,9
Vedenie firiem; poradenstvo <i>Activities of head offices; consultancy activities</i>	A				654 058 305	1 935 699 083
	B				604 195 927	1 649 156 739
	C	110,3	112,3	103,2	108,3	117,4
Architekt. a inž. činnosti, tech. testovanie <i>Architectural and engineering activities, technical testing</i>	A				406 220 507	1 156 757 321
	B				408 610 345	1 133 754 331
	C	94,1	92,8	110,6	99,4	102,0
Reklama a prieskum trhu <i>Advertising and market research</i>	A				369 466 755	1 148 713 927
	B				344 850 173	1 065 556 760
	C	112,6	108,5	101,5	107,1	107,8
Ostatné odborné a technické činnosti <i>Other professional and technical activities</i>	A				368 543 084	1 125 766 020
	B				484 705 624	1 081 582 740
	C	75,2	77,2	75,7	76,0	104,1
Prenájom a lízing <i>Rental and leasing activities</i>	A				191 379 788	552 729 619
	B				179 935 109	518 744 007
	C	108,6	100,6	109,7	106,4	106,6
Sprostredkovanie práce <i>Employment activities</i>	A				145 524 540	394 642 309
	B				142 441 802	402 829 114
	C	99,7	106,3	100,7	102,2	98,0
Činnosti cestovných agentúr a kancelárií <i>Travel agency and tour operator activities</i>	A				274 395 869	612 175 369
	B				290 723 086	612 162 329
	C	93,5	89,5	103,5	94,4	100,0
Bezpečnostné a pátracie služby <i>Security and investigation activities</i>	A				114 846 353	337 961 926
	B				106 170 301	305 049 738
	C	110,3	113,5	101,0	108,2	110,8
Údržba zariadení a krajinná úprava <i>Services to buildings and landscape activities</i>	A				149 420 275	433 571 443
	B				137 987 465	402 605 729
	C	109,9	109,3	105,7	108,3	107,7
Administratívne a pomocné činnosti <i>Office administrative and other support activities</i>	A				753 201 058	2 146 584 837
	B				654 145 208	1 864 173 019
	C	111,9	105,1	129,5	115,1	115,1

Tržby za vlastné výkony a tovar podľa SK NACE Rev. 2 za 3. štvrťrok 2019
Turnover by NACE Rev. 2 in 3rd quarter 2019

dokončenie

completion

Triediace hľadisko <i>Classification aspect</i>		Tržby za vlastné výkony a tovar <i>Turnover</i>				
		júl <i>July</i>	august <i>August</i>	september <i>September</i>	3. štvrťrok <i>3rd quarter</i>	január - september <i>January-September</i>
		EUR				
		indexy / <i>indices</i>				
Vzdelávanie <i>Education</i>	A				76 229 784	250 458 421
	B				63 882 128	208 470 420
	C	135,1	118,2	107,7	119,3	120,1
Umenie, zábava a rekreácia <i>Arts, entertainment and recreation</i>	A				733 636 932	2 211 033 984
	B				719 254 741	2 048 599 726
	C	103,4	102,5	100,1	102,0	107,9
Oprava počítačov, zariadení a potrieb <i>Repair of computers, equipments and goods</i>	A				74 222 622	203 284 857
	B				60 091 800	174 334 200
	C	128,3	123,0	119,3	123,5	116,6
Ostatné osobné služby <i>Other personal service activities</i>	A				130 500 827	382 376 408
	B				116 884 861	336 466 809
	C	119,9	110,7	104,7	111,6	113,6
SR spolu SR total	A				5 529 198 729	16 105 528 941
	B				5 299 147 763	14 721 657 804
	C	104,6	104,4	104,1	104,3	109,4

Tržby za vlastné výkony a tovar podľa krajov za 3. štvrťrok 2019
Turnover by regions in 3rd quarter 2019

Triediace hľadisko <i>Classification aspect</i>		Tržby za vlastné výkony a tovar <i>Turnover</i>				
		júl <i>July</i>	august <i>August</i>	september <i>September</i>	3. štvrťrok <i>3rd quarter</i>	január - september <i>January-September</i>
		EUR				
		indexy / <i>indices</i>				
Bratislavský kraj <i>Region of Bratislava</i>	A				3 451 043 282	10 195 339 013
	B				3 333 060 016	9 211 005 746
	C	105,0	103,0	102,7	103,5	110,7
Trnavský kraj <i>Region of Trnava</i>	A				446 270 965	1 262 318 307
	B				430 861 118	1 182 488 045
	C	102,5	104,1	104,1	103,6	106,8
Trenčiansky kraj <i>Region of Trenčín</i>	A				261 587 687	776 569 977
	B				254 661 318	736 590 106
	C	101,4	102,4	104,3	102,7	105,4
Nitriansky kraj <i>Region of Nitra</i>	A				301 951 531	875 879 300
	B				297 734 730	841 098 966
	C	101,7	101,8	100,8	101,4	104,1
Žilinský kraj <i>Region of Žilina</i>	A				263 265 808	779 366 361
	B				257 181 306	727 539 644
	C	102,7	102,5	101,9	102,4	107,1
Banskobystrický kraj <i>Region of Banská Bystrica</i>	A				234 596 538	652 471 615
	B				222 157 951	615 459 526
	C	102,5	108,0	106,7	105,6	106,0
Prešovský kraj <i>Region of Prešov</i>	A				216 847 278	600 175 788
	B				194 084 649	561 197 097
	C	109,2	111,1	114,9	111,7	106,9
Košícký kraj <i>Region of Košice</i>	A				353 635 660	963 408 580
	B				309 406 675	846 278 674
	C	108,6	118,8	116,1	114,3	113,8
SR spolu SR total	A				5 529 198 729	16 105 528 941
	B				5 299 147 763	14 721 657 804
	C	104,6	104,4	104,1	104,3	109,4

Zamestnané osoby podľa SK NACE Rev.2 za 3. štvrťrok 2019
Employed persons by NACE Rev.2 in 3rd quarter 2019

Triediace hľadisko <i>Classification aspect</i>		Priemerný počet zamestnaných osôb <i>Average number of employed persons</i>				
		júl <i>July</i>	august <i>August</i>	september <i>September</i>	3. štvrťrok <i>3rd quarter</i>	január - september <i>January-September</i>
		fyz. osoby / <i>phys. persons</i>				
		indexy / <i>indices</i>				
Činnosti v oblasti nehnuteľností <i>Real estate activities</i>	A				25 145	25 804
	B				24 185	24 288
	C	109,4	107,3	95,2	104,0	106,2
Právne a účtovnícke činnosti <i>Legal and accounting activities</i>	A				34 551	34 945
	B				32 551	32 366
	C	107,6	105,1	105,8	106,1	108,0
Vedenie firiem; poradenstvo <i>Activities of head offices; consultancy activities</i>	A				27 126	27 501
	B				24 128	23 640
	C	114,7	113,5	109,2	112,4	116,3
Architekt. a inž. činnosti, tech. testovanie <i>Architectural and engineering activities, technical testing</i>	A				25 142	24 816
	B				22 673	22 406
	C	107,5	108,4	116,8	110,9	110,8
Reklama a prieskum trhu <i>Advertising and market research</i>	A				14 517	14 464
	B				14 026	13 952
	C	102,2	106,2	102,2	103,5	103,7
Ostatné odborné a technické činnosti <i>Other professional and technical activities</i>	A				8 401	8 284
	B				7 736	7 872
	C	105,4	109,8	110,7	108,6	105,2
Prenájom a lízing <i>Rental and leasing activities</i>	A				4 887	5 105
	B				4 362	4 435
	C	114,1	113,4	108,7	112,0	115,1
Sprostredkovanie práce <i>Employment activities</i>	A				17 679	17 674
	B				20 784	20 535
	C	82,0	82,5	90,9	85,1	86,1
Činnosti cestovných agentúr a kancelárií <i>Travel agency and tour operator activities</i>	A				3 038	2 961
	B				3 020	2 945
	C	102,3	104,1	95,6	100,6	100,5
Bezpečnostné a pátracie služby <i>Security and investigation activities</i>	A				17 047	17 024
	B				17 505	17 638
	C	96,4	99,3	96,4	97,4	96,5
Údržba zariadení a krajinná úprava <i>Services to buildings and landscape activities</i>	A				15 451	15 602
	B				15 454	15 319
	C	103,1	98,7	98,1	100,0	101,9
Administratívne a pomocné činnosti <i>Office administrative and other support activities</i>	A				33 841	33 422
	B				30 205	29 909
	C	111,6	114,6	110,0	112,0	111,7

Zamestnané osoby podľa SK NACE Rev.2 za 3. štvrťrok 2019
Employed persons by NACE Rev.2 in 3rd quarter 2019

dokončenie

completion

Triediace hľadisko Classification aspect		Priemerný počet zamestnaných osôb Average number of employed persons				
		júl July	august August	september September	3. štvrťrok 3 rd quarter	január - september January-September
						fyz. osoby / phys. persons
		indexy / indices				
Vzdelávanie Education	A				8 690	8 489
	B				6 300	6 365
	C	137,3	139,6	136,9	137,9	133,4
Umenie, zábava a rekreácia Arts, entertainment and recreation	A				14 620	14 656
	B				13 758	13 609
	C	106,6	104,7	107,6	106,3	107,7
Oprava počítačov, zariadení a potrieb Repair of computers, equipments and goods	A				3 334	3 267
	B				3 393	3 306
	C	100,2	101,0	93,6	98,3	98,8
Ostatné osobné služby Other personal service activities	A				12 571	12 668
	B				11 411	11 234
	C	107,6	110,8	112,0	110,2	112,8
SR spolu SR total	A				266 041	266 682
	B				251 490	249 818
	C	106,0	106,3	105,1	105,8	106,8

Priemerná mesačná mzda podľa SK NACE Rev. 2 za 3. štvrťrok 2019
Average monthly wage by NACE Rev. 2 in 3rd quarter 2019

Triediace hľadisko <i>Classification aspect</i>		Priemerná mesačná mzda <i>Average monthly wage</i>				
		júl <i>July</i>	august <i>August</i>	september <i>September</i>	3. štvrťrok <i>3rd quarter</i>	január - september <i>January-September</i>
		EUR				
		indexy / <i>indices</i>				
Činnosti v oblasti nehnuteľností <i>Real estate activities</i>	A				998	1 003
	B				955	946
	C	105,5	107,3	100,2	104,5	106,0
Právne a účtovnícke činnosti <i>Legal and accounting activities</i>	A				1 294	1 250
	B				1 267	1 247
	C	100,4	105,1	100,9	102,1	100,2
Vedenie firiem; poradenstvo <i>Activities of head offices; consultancy activities</i>	A				1 499	1 499
	B				1 283	1 301
	C	118,6	117,1	114,9	116,8	115,3
Architekt. a inž. činnosti, tech. testovanie <i>Architectural and engineering activities, technical testing</i>	A				1 181	1 195
	B				1 140	1 131
	C	104,1	105,6	101,1	103,6	105,6
Reklama a prieskum trhu <i>Advertising and market research</i>	A				990	993
	B				1 053	1 038
	C	96,7	92,3	93,1	94,0	95,6
Ostatné odborné a technické činnosti <i>Other professional and technical activities</i>	A				765	780
	B				885	872
	C	83,3	86,5	89,8	86,4	89,4
Prenájom a lízing <i>Rental and leasing activities</i>	A				1 286	1 241
	B				1 216	1 240
	C	101,2	105,2	111,3	105,8	100,1
Sprostredkovanie práce <i>Employment activities</i>	A				815	823
	B				802	746
	C	106,2	100,1	98,5	101,6	110,3
Činnosti cestovných agentúr a kancelárií <i>Travel agency and tour operator activities</i>	A				973	953
	B				978	892
	C	96,1	97,1	106,0	99,6	106,8
Bezpečnostné a pátracie služby <i>Security and investigation activities</i>	A				740	702
	B				642	609
	C	117,1	114,0	114,7	115,3	115,3
Údržba zariadení a krajinná úprava <i>Services to buildings and landscape activities</i>	A				667	642
	B				606	592
	C	111,2	105,8	113,2	110,0	108,5
Administratívne a pomocné činnosti <i>Office administrative and other support activities</i>	A				1 005	984
	B				875	868
	C	115,1	113,5	115,7	114,8	113,3

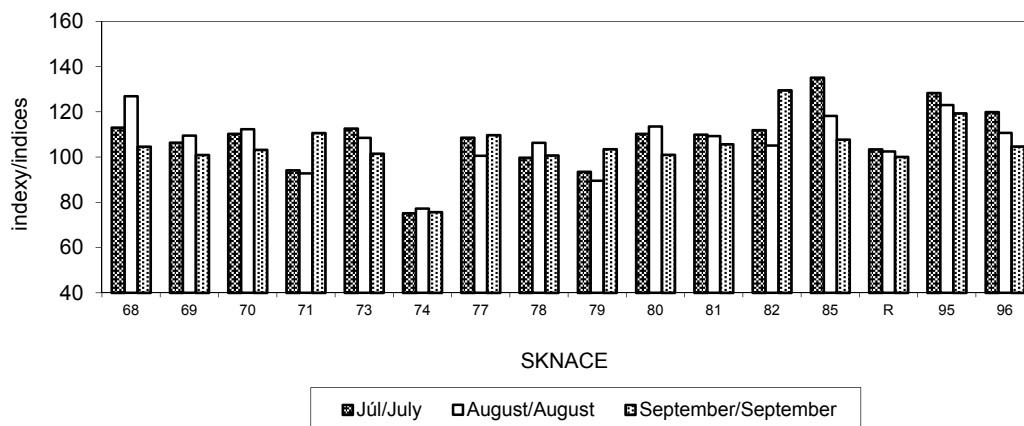
Priemerná mesačná mzda podľa SK NACE Rev. 2 za 3. štvrťrok 2019
Average monthly wage by NACE Rev. 2 in 3rd quarter 2019

dokončenie

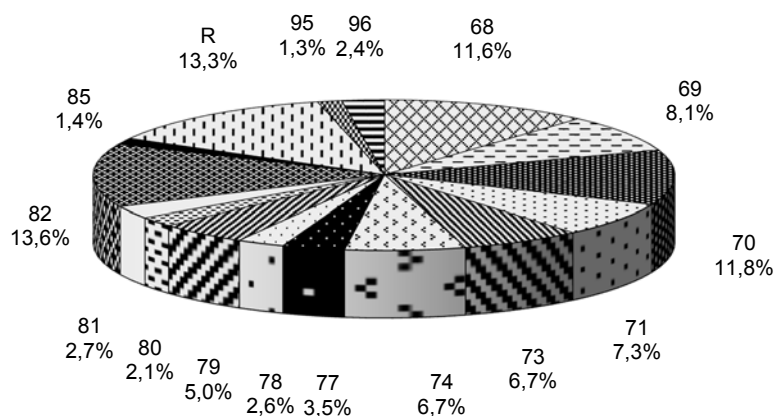
completior.

Triediace hľadisko <i>Classification aspect</i>		Priemerná mesačná mzda <i>Average monthly wage</i>				
		júl <i>July</i>	august <i>August</i>	september <i>September</i>	3. štvrťrok <i>3rd quarter</i>	január - september <i>January-September</i>
		EUR				
		indexy / <i>indices</i>				
Vzdelávanie <i>Education</i>	A				666	716
	B				743	748
	C	91,5	88,4	88,8	89,6	95,7
Umenie, zábava a rekreácia <i>Arts, entertainment and recreation</i>	A				847	844
	B				795	783
	C	107,6	106,6	105,3	106,5	107,9
Oprava počítačov, zariadení a potrieb <i>Repair of computers, equipments and goods</i>	A				770	753
	B				773	769
	C	98,1	94,4	107,2	99,7	97,9
Ostatné osobné služby <i>Other personal service activities</i>	A				588	574
	B				644	587
	C	89,2	90,3	94,6	91,3	97,8
SR spolu <i>SR total</i>	A				1 015	1 007
	B				950	934
	C	107,7	107,0	105,7	106,8	107,8

**Vývoj tržieb za 3. štvrťrok 2019 podľa mesiacov
a ekonomických činností**
**Development of turnover in 3 rd quarter 2019 by months and
economic activities**

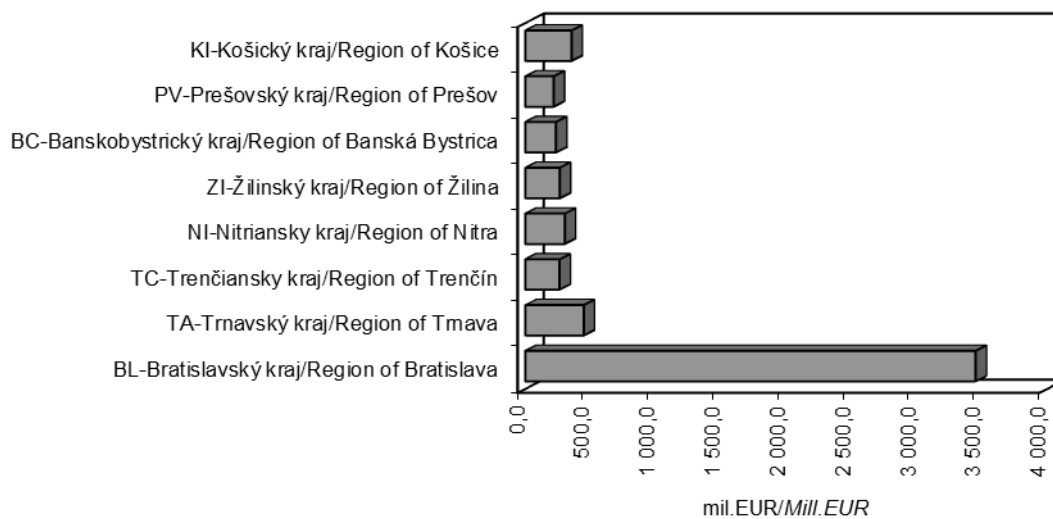


**Podiel tržieb za vlastné výkony a tovar za 3. štvrťrok 2019 podľa
ekonomických činností**
Share of turnover in 3 rd quarter 2019 by economic activities

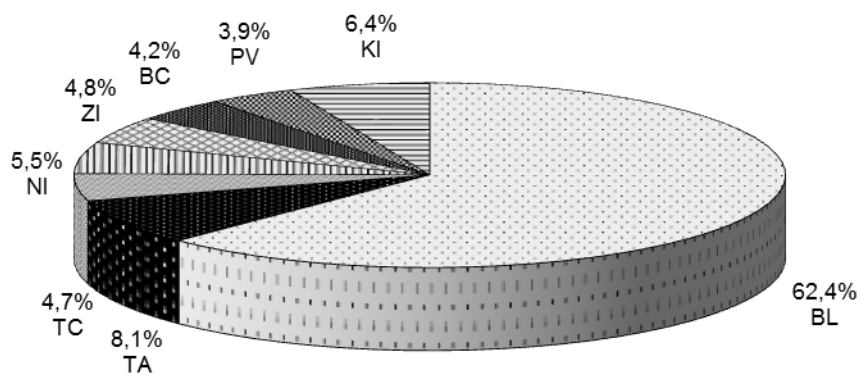


- 68 - Činnosti v oblasti nehnuteľností / *Real estate activities*
- 69 - Právne a účtovnícke činnosti / *Legal and accounting activities*
- 70 - Vedenie firiem; poradenstvo / *Activities of head offices; consultancy activities*
- 71 - Architektonické a inžinierske činnosti / *Architectural and engineering activities*
- 73 - Reklama a prieskum / *Advertising and market research*
- 74 - Ostatné odborné a technické činnosti / *Other professional and technical activities*
- 77 - Prenájom a lízing / *Rental and leasing activities*
- 78 - Sprostredkovanie práce / *Employment activities*
- 79 - Činnosti cestovných agentúr a kancelárií / *Travel agency and tour operator activities*
- 80 - Bezpečnostné a pátracie služby / *Security and investigation activities*
- 81 - Údržba zariadení a krajinná úprava / *Services to buildings and landscape activities*
- 82 - Administratívne a pomocné činnosti / *Office administrative and support activities*
- 85 - Vzdelávanie / *Education*
- R - Umenie, zábava a rekreácia / *Arts, entertainment and recreation*
- 95 - Oprava počítačov, zariadení a potrieb / *Repair of computers, equipments and goods*
- 96 - Ostatné osobné služby / *Other personal services activities*

Tržby za vlastné výkony a tovar podľa krajov za 3. štvrťrok 2019
Turnover by regions in 3 rd quarter 2019



Podiel tržieb za vlastné výkony a tovar za 3. štvrťrok 2019 podľa krajov
Share of turnover by regions in 3 rd quarter 2019



BL-Bratislavský kraj/Region of Bratislava

TC-Trenčiansky kraj/Region of Trenčín

ZI-Žilinský kraj/Region of Žilina

PV-Prešovský kraj/Region of Prešov

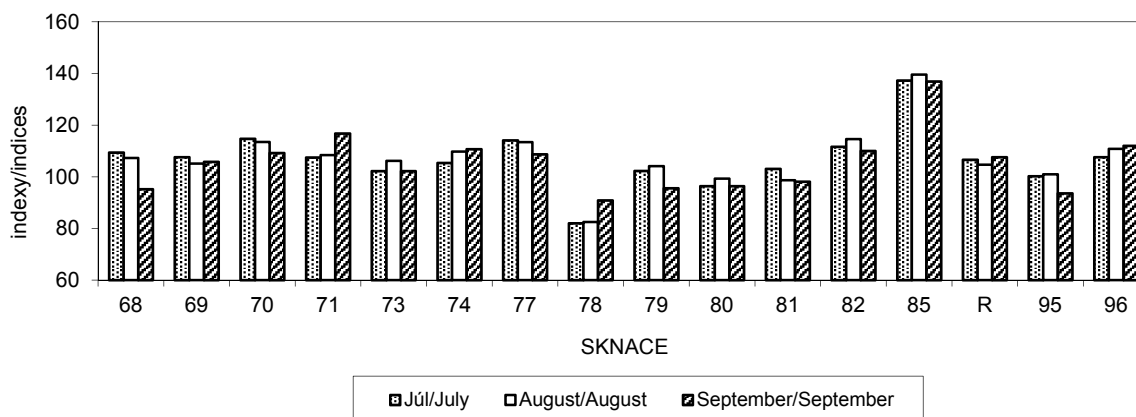
TA-Trnavský kraj/Region of Trnava

NI-Nitriansky kraj/Region of Nitra

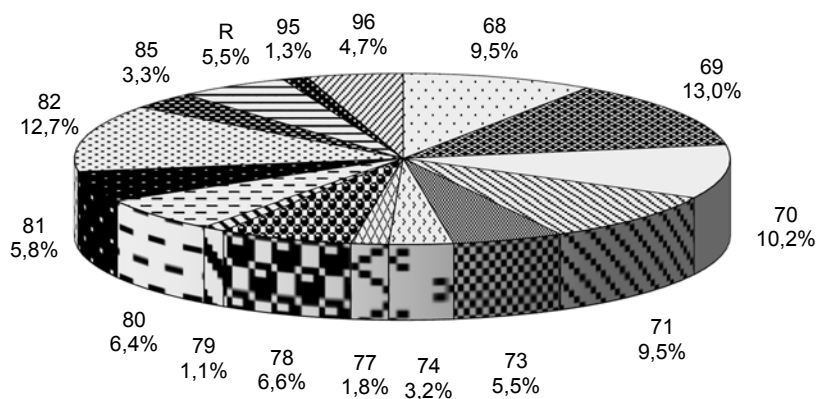
BC-Banskobystrický kraj/Region of Banská Bystrica

KI-Košický kraj/Region of Košice

Vývoj zamestnanosti za 3. štvrťrok 2019 podľa mesiacov a ekonomických činností
Development of employment in 3rd quarter 2019 by months and economic activities

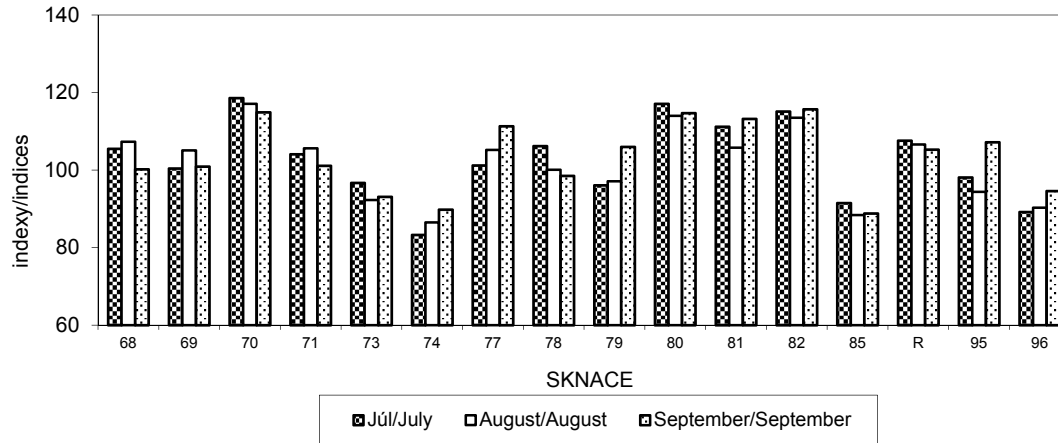


Podiel zamestnaných osôb za 3. štvrťrok 2019 podľa ekonomických činností
Share of employed persons in 3rd quarter 2019 by economic activities



- 68 - Činnosti v oblasti nehnuteľností / *Real estate activities*
- 69 - Právne a účtovnícke činnosti / *Legal and accounting activities*
- 70 - Vedenie firiem; poradenstvo / *Activities of head offices; consultancy activities*
- 71 - Architektonické a inžinierske činnosti / *Architectural and engineering activities*
- 73 - Reklama a prieskum / *Advertising and market research*
- 74 - Ostatné odborné a technické činnosti / *Other professional and technical activities*
- 77 - Prenájom a lízing / *Rental and leasing activities*
- 78 - Sprostredkovanie práce / *Employment activities*
- 79 - Činnosti cestovných agentúr a kancelárií / *Travel agency and tour operator activities*
- 80 - Bezpečnostné a pátracie služby / *Security and investigation services*
- 81 - Údržba zariadení a krajinná úprava / *Services to buildings and landscape activities*
- 82 - Administratívne a pomocné činnosti / *Office administrative and support activities*
- 85 - Vzdelávanie / *Education*
- R - Umenie, zábava a rekreácia / *Arts, entertainment and recreation*
- 95 - Oprava počítačov, zariadení a potrieb / *Repair of computers, equipments and goods*
- 96 - Ostatné osobné služby / *Other personal services activities*

**Vývoj priemernej mesačnej mzdy za 3. štvrt'rok 2019 podľa
mesiacov a ekonomických činností**
**Development of average monthly wage in 3 rd quarter 2019 by
months and economic activities**



- 68 - Činnosti v oblasti nehnuteľností / *Real estate activities*
 69 - Právne a účtovnícke činnosti / *Legal and accounting activities*
 70 - Vedenie firiem; poradenstvo / *Activities of head offices; consultancy activities*
 71- Architektonické a inžinierske činnosti / *Architectural and engineering activities*
 73 - Reklama a prieskum / *Advertising and market research*
 74 - Ostatné odborné a technické činnosti / *Other professional and technical activities*
 77 - Prenájom a lízing / *Rental and leasing activities*
 78 - Sprostredkovanie práce / *Employment activities*
 79 - Činnosti cestovných agentúr a kancelárií / *Travel agency and tour operator activities*
 80 - Bezpečnostné a pátracie služby / *Security and investigation activities*
 81 - Údržba zariadení a krajinná úprava / *Services to buildings and landscape activities*
 82 - Administratívne a pomocné činnosti / *Office administrative and support activities*
 85 - Vzdelávanie / *Education*
 R - Umenie, zábava a rekreácia / *Arts, entertainment and recreation*
 95 - Oprava počítačov, zariadení a potrieb / *Repair of computers, equipments and goods*
 96 - Ostatné osobné služby / *Other personal services activities*

METODICKÉ VYSVETLIVKY

Údaje v publikácii charakterizujú vývoj tržieb a zamestnanosti za vybrané trhové služby v Slovenskej republike za jednotlivé mesiace sledovaného štvrťroka a za štvrťrok.

Do oblasti vybraných trhových služieb patria: činnosti v oblasti nehnuteľností, odborné a technické činnosti, administratívne a podporné služby, ostatné vzdelávanie a pomocné vzdelávacie činnosti, umenie, zábava a rekreácia a ostatné činnosti.

Výsledky sú zo spracovania mesačného výkazu VTS 1-12, cieľom ktorého bolo zabezpečiť základné informácie o štruktúre činnosti v organizáciách s prevažujúcou činnosťou v oblasti vybraných trhových služieb.

Výkaznícka povinnosť je vymedzená:

divíziou ekonomickej činnosti (SK NACE Rev.2):

- 68 - činnosti v oblasti nehnuteľností,
- 69 - právne a účtovnícke činnosti,
- 70 - vedenie firiem; poradenstvo v oblasti riadenia,
- 71 - architektonické a inžinierske činnosti; technické testovanie a analýzy,
- 73 - reklama a prieskum trhu,
- 74 - ostatné odborné, vedecké a technické činnosti,
- 77 - prenájom a lízing,
- 78 - sprostredkovanie práce,
- 79 - činnosti cestovných agentúr a cestovných kancelárií; rezervačné služby a súvisiace činnosti,
- 80 - bezpečnostné a pátracie služby,
- 81 - činnosti súvisiace s údržbou zariadení a krajinnou úpravou,
- 82 - administratívne, pomocné kancelárske a iné obchodné pomocné činnosti,
- 85 - vzdelávanie (ostatné vzdelávanie a pomocné vzdelávacie činnosti, umenie),
- 90 - tvorivé, umelecké a zábavné činnosti,
- 91 - činnosti knižníc, archívov, múzeí a ostatných kultúrnych zariadení,
- 92 - činnosti herní a stávkových kancelárií,
- 93 - športové, zábavné a rekreačné činnosti,
- 95 - oprava počítačov, osobných potrieb a potrieb pre domácnosť,
- 96 - ostatné osobné služby.

a veľkosťou podniku:

- veľké podniky - podnikateľské subjekty zapísané v obchodnom registri s počtom zamestnancov 20 a viac alebo s počtom zamestnancov do 19 s ročným obratom vyšším ako 5 mil. EUR
- malé podniky - podnikateľské subjekty zapísané v obchodnom registri s počtom zamestnancov do 19 a s ročným obratom menším ako 5 mil. EUR
- živnostníci - fyzické osoby nezapísané do obchodného registra.

Štatistická klasifikácia ekonomických činností SK NACE Rev. 2 je vydaná Vyhláškou Štatistického úradu Slovenskej republiky z 18. júna 2007 č. 306/2007 Z. Z. Táto národná štatistická klasifikácia je vypracovaná na báze spoločnej štatistickej klasifikácie ekonomických činností v Európskom spoločenstve NACE Revision 2., ktorú pre krajiny Európskeho spoločenstva stanovuje Nariadenie Európskeho Parlamentu a Rady (ES) č. 1893/2006 z 20. decembra 2006. Toto Nariadenie je záväzné v celom rozsahu vo všetkých členských štátoch a uplatňuje sa od 1. januára 2008.

Publikácia obsahuje údaje za ukazovatele:
tržby za vlastné výkony a tovar ,
priemerný počet zamestnaných osôb,
priemerné mesačné mzdy .

Priemerný počet zamestnaných osôb zahŕňa priemerný počet zamestnancov a samostatne zárobkovo činných osôb (napr. podnikatelia, živnostníci, osoby so slobodným povoláním). Medzi zamestnancov patria stáli a dočasní zamestnanci bez ohľadu na ich štátnu príslušnosť, ktorí sú v pracovnom, služobnom, štátnozamestnaneckom alebo v členskom pomere k zamestnávateľovi na základe uzatvorenej pracovnej zmluvy a ktorým zamestnávateľ za vykonanú prácu vypláca mzdu, resp. plat. Patria sem tiež zamestnanci s kratším pracovným časom. Nepatria sem osoby na materskej dovolenke a uční a študenti na prevádzkovej praxi.

Tržby za vlastné výkony a tovar - tento ukazovateľ sa zaviedol do mesačného zisťovania v roku 2000 v rámci harmonizácie s požiadavkami európskych noriem na jednotné sledovanie tržieb v produkčných odvetvových štatistikách. Je to jeden zo základných ukazovateľov, ktorý je definovaný v norme pre krátkodobé ukazovatele (Council Regulation No 1165/98 of 19 May 1998 concerning short-term statistics) a v norme pre ročné štrukturálne zisťovania (Council Regulation No 58/97 of December 1996 concerning structural business statistics). Ukazovateľ má rovnakú definíciu v oboch normách, ktorá je jednotne stanovená vo všetkých produkčných odvetvových štatistikách. Druhé členenie tržieb vychádza zo Štatistickej klasifikácie ekonomických činností (SK NACE Rev.2).

Ukazovateľ **tržby za vlastné výkony a tovar** predstavuje hodnotu tržieb (v jednoduchom účtovníctve príjmov) z predaja vlastných výrobkov, služieb a obchodného tovaru, realizovanú v sledovanom období a určenú pre tuzemských aj zahraničných odberateľov. Účtovne nadväzuje na účty 601, 602 a 604. Je publikovaný **bez dane z pridanej hodnoty**

Údaje v podrobnejšom členení sú k dispozícii prostredníctvom oddelenia informačného servisu ŠÚ SR.

Štatistický úrad Slovenskej republiky **prechádza na zverejňovanie mesačných údajov a hodnotenie vývoja hospodárenia vo vybraných odvetviach SR na základe indexov.** Ide o zmenu systému publikovania ukazovateľov charakterizujúcich krátkodobý vývoj v súlade s európskymi štandardami.

Údaje za zamestnané osoby boli revidované na základe administratívnych zdrojov. Od roku 2014 sú údaje publikované na úrovni SK NACE 2.

Zoznam značiek a skratiek:

- | | |
|---|---|
| A | - bežný rok |
| B | - minulý rok |
| C | - index rovnaké obdobie minulého roka = 100 |

METHODOLOGICAL NOTES

Data presented in the publication characterize development of receipts and employment in the field of selected market services of the Slovak Republic for individual months of the reference quarter and for a quarter.

Field of selected market services covers: real estate activities, professional and technical activities, administrative and support service activities, other education and educational support activities, arts, entertainment and recreation and other activities.

The results are from processing of the monthly report VTS 1-12. Its aim was to provide basic information on the structure of activity of enterprises with predominant activity: selected market services.

Reporting duty is defined by:

branch of economy activities (NACE Rev.2):

- 68 - Real estate activities,
- 69 - Legal and accounting activities,
- 70 - Activities of head offices; management consultancy activities,
- 71 - Architectural and engineering activities and related technical consultancy,
- 73 - Advertising and market research,
- 74 - Other professional, scientific and technical activities,
- 77 - Rental and leasing activities,
- 78 - Employment activities,
- 79 - Travel agency and tour operator; other reservation and related activities,
- 80 - Security and investigation activities,
- 81 - Services to building and landscape activities,
- 82 - Office administrative, office support and ot
- 85 – Education (other education and educational support activities),
- 90 - Creative, arts and entertainment activities,
- 91 - Libraries, archives, museums and other cultural activities,
- 92 - Gambling and betting activities,
- 93 - Sports activities and amusement and recreation activities,
- 95 - Repair of computers and personal and house hold goods,
- 96 – Other personal service activities.

and size of enterprises:

- Large enterprises - business entities enrolled in Business Register with number of employees 20 and more, or business entities with number of employees up to 19, with annual turnover more than 5 mill. EUR
- Small enterprises - entrepreneurial entities enrolled in Business Register with number of employees up to 19, with annual turnover less than 5 mill. EUR
- Tradesmen - natural persons not-registered in Business Register

Statistical classification of economic activities NACE Rev. 2 is issued by the Notice of the Statistical Office of the Slovak Republic from the 18 June 2007 No.306/2007 Coll. on. This national statistical classification is prepared on the base of common statistical classification of economic activities in the European Community NACE Revision 2 that is laid down by the European Parliament and the Council (EC) Regulation No. 1893/2006 from the 20 December 2006 for the countries of the European Community. This Regulation is binding in full wording in all Member States and is in force since the 1 January 2008.

Publication contains the data for the following indicators:
 turnover
 average number of employed persons
 average monthly wage

Average number of employed persons includes average registered number of employees and self-employed persons (e.g. entrepreneurs, persons with freelance professions). Among employees belong stable and temporal employees regardless to their nationality, who are in working, service, civil servant or membership relation to employer on the base of agreed working contract and to which employer pay wage or salary for executed work. Here also belong employees with shorter labour time. Here do not belong persons on maternity leave and apprentices and students at operational practice.

Turnover was introduced into monthly survey in 2000 within the frame of harmonisation according to the requirements of the European Standards for unified monitoring of receipts in production branch statistics. It is one of the basic indicators defined by the standard for short-term indicators (Council Regulation No. 1165/98 of 19 May 1998 on short-term statistics) and by the standard for annual structural surveys (Council Regulation No. 58/97 of December 1996 on structural business statistics). Definition of indicator which is uniformly determined in all production branch statistics is the same for both of mentioned standards. Receipts are divided according to the Statistical Classification of Economic Activities (NACE Rev.2).

The indicator “**Turnover**“ represents a value of receipts (in single accounting of incomes) from selling of goods, own products and services realised in the reference period and specified for inland and foreign customers. It is linked to the accounts 601, 602 and 604. Pharmacies present the data including the amount received from health insurance companies. The data are published **without VAT**.

The data in more detailed are available at the SO SR Information Service Unit.

The Statistical Office of the Slovak Republic **is undergoing a transition to the publication of monthly data and evaluation of economic development in selected sectors of the SR on the basis of indices**. The change concerns the publication system of indicators of short-term development in accordance with European standards. Data for employed persons were revised on the basis of the administration sources. From 2014 data are published at NACE 2.

Explanation to symbols and abbreviations:

- | | |
|---|---|
| A | - Current year |
| B | - Last year |
| C | - Index of the same period of previous year = 100 |

