



# MY V ČÍSLACH

Zahraničné sťahovanie 2025

DEMOGRAFIA  
A SOCIÁLNE ŠTATISTIKY  
2026

**Kód publikácie:** 021226

**Okruh:** Demografia a sociálne štatistiky

**Dátum:** apríl 2026

**Autori publikácie:** Zuzana Podmanická

Andrea Galvánková

Mária Katerinková

Roman Štrbo

Martin Kočíš

Veronika Krišková

Martina Vachová

**Grafická úprava obálky:** Tomáš Miško

**Štatistický úrad Slovenskej republiky**

Informačný servis

Lamačská cesta 3/C

840 00 Bratislava 4

Slovenská republika

tel. +421/2/50 23 63 39

e-mail: [info@statistics.sk](mailto:info@statistics.sk)

[www.statistics.sk](http://www.statistics.sk)

ISBN 978-80-8304-060-1 (online)

ISBN 978-80-8304-061-8 (brožované)

---

Rozmnožovanie obsahu tejto publikácie, ako aj jednotlivých častí, v pôvodnej alebo upravenej podobe pre komerčné účely, je možné len s písomným súhlasom Štatistického úradu SR. Údaje, ktoré sú obsahom tejto publikácie, je možné použiť len s uvedením zdroja.

## Obsah

|   |    |
|---|----|
| Metodické vysvetlivky .....   | 2  |
| Časť A. Zahraničné sťahovanie obyvateľov Slovenskej republiky v roku 2025 .....     | 5  |
| Obyvatelia SR podľa štátneho občianstva .....                                       | 6  |
| Obyvatelia SR podľa krajiny narodenia .....   | 8  |
| Prist'ahovaní na územie SR .....  | 10 |
| Vyst'ahovaní z územia SR .....  | 13 |
| Udelenie a strata štátneho občianstva SR .....                                      | 17 |
| Časť B. Zahraničné sťahovanie obyvateľov Slovenskej republiky, 2016 – 2025 .....    | 19 |
| Obyvatelia SR podľa štátneho občianstva a krajiny narodenia .....                   | 20 |
| Sťahovanie obyvateľov SR zo/do zahraničia .....                                     | 24 |
| Veková a vzdelanostná štruktúra obyvateľov SR sťahujúcich sa zo/do zahraničia ..... | 32 |
| Udelenie a strata štátneho občianstva SR .....                                      | 42 |
| Žiadatelia o udelenie azylu v SR .....  | 44 |
| Vybrané ukazovatele zahraničnej migrácie v SR .....                                 | 44 |
| Tematické mapy .....  | 45 |

## Metodické vysvetlivky

Údaje o zahraničnom sťahovaní sa zisťujú za všetkých obyvateľov, ktorí majú trvalý pobyt na území Slovenskej republiky bez ohľadu na štátne občianstvo.

**Štátne občianstvo** znamená individuálny právny vzťah medzi jednotlivcom a štátom, získaný narodením alebo udelením občianstva, deklaráciou, voľbou, sobášom alebo niektorým z iných prostriedkov podľa príslušnej národnej legislatívy.

**Občan Slovenskej republiky** znamená osobu, ktorá je štátnym občanom Slovenskej republiky.

**Občan Európskej únie** znamená osobu, ktorá je štátnym občanom niektorého členského štátu Európskej únie.

**Cudziniec** znamená osobu, ktorá nie je štátnym občanom SR alebo je osobou bez štátnej príslušnosti.

**Občan tretej krajiny** znamená osobu, ktorá je štátnym občanom niektorého štátu mimo Európskej únie.

**Narodený v cudzine** znamená osobu, ktorej miesto narodenia alebo pobytu matky v čase narodenia je mimo krajiny súčasného trvalého pobytu.

**Index ľudského rozvoja (HDI)** sa počíta ako zložený index zahrňujúci v sebe štatistické miery strednej dĺžky života, gramotnosti, dosiahnutého vzdelania a hrubého domáceho produktu na obyvateľa (podrobnejšie na stránke OSN <http://hdr.undp.org/en/statistics>). Krajiny sú podľa indexu ľudského rozvoja rozdelené do štyroch skupín: veľmi vysoko rozvinuté, vysoko rozvinuté, stredne rozvinuté a málo rozvinuté.

**Prisťahovaný** znamená osobu, ktorá si zriadila na území SR trvalý pobyt (občan SR, občan EHP, za určitých podmienok občan tretej krajiny).

**Vystaňovaný** znamená osobu, (občana SR alebo cudzinca), ktorá sa odhlásila z trvalého pobytu na území SR.

**EÚ27:** Belgicko, Bulharsko, Česko, Dánsko, Nemecko, Estónsko, Írsko, Grécko, Španielsko, Francúzsko, Chorvátsko, Taliansko, Cyprus, Lotyšsko, Litva, Luxembursko, Maďarsko, Malta, Holandsko, Rakúsko, Poľsko, Portugalsko, Rumunsko, Slovinsko, Slovensko, Fínsko, Švédsko.

**Kandidátske krajiny EÚ:** Albánsko, Čierna Hora, Severné Macedónsko, Srbsko, Turecko, Bosna a Hercegovina, Gruzínsko, Moldavsko, Ukrajina.

**Európske združenie voľného obchodu:** Island, Lichtenštajnsko, Nórsko, Švajčiarsko.

**Európsky hospodársky priestor** združuje 27 členských štátov Európskej únie a členských štátov Európskeho združenia voľného obchodu, okrem Švajčiarska.

**Žiadateľ o azyl** je cudziniec, ktorý žiada v inej krajine o ochranu pred perzekúciou alebo nebezpečenstvom hroziacim v krajine pôvodu. V SR je to cudziniec, ktorý na útvare policajného zboru vyhlási, že žiada o udelenie azylu na území SR (Zákon č. 480/2002 Z. z. o azyle v znení neskorších predpisov).

**Azyl** predstavuje medzinárodnú ochranu cudzinca, ktorý v štáte, ktorého je štátnym občanom (alebo v štáte, v ktorom býva, ak ide o osobu bez štátneho občianstva), má opodstatnené obavy z prenasledovania z rasových, náboženských alebo národnostných dôvodov, z dôvodov zastávania určitých politických názorov alebo príslušnosti k určitej sociálnej skupine, a vzhľadom na tieto obavy sa nechce alebo nemôže vrátiť do tohto štátu. Azyl môže byť udelený aj z humanitných dôvodov, ako aj za účelom zlúčenia rodiny. Dohovor o právnom postavení utečencov (Ženeva 1951) Protokol týkajúci sa právneho postavenia utečencov (New York 1967). V SR: Dohovor o právnom postavení utečencov č. 319/1996 Z. z. Čl. 53 Ústavy Slovenskej republiky Zákon č. 480/2002 Z. z. o azyle v znení neskorších predpisov.

**Azylant** je cudziniec, ktorému bol udelený azyl. V tomto prípade je osobe na území SR udelený trvalý pobyt.

**Doplnková ochrana** je forma medzinárodnej ochrany cudzinca. Poskytuje sa na dobu určitú, t. j. po dobu, kým pretrvávajú hrozba alebo vážne nebezpečenstvo v krajine pôvodu (všeobecné nebezpečenstvo a pod.). Poskytuje sa na 1 rok s možnosťou predĺženia o ďalšie dva roky. V tomto prípade je osobe na území SR udelený prechodný pobyt.

**Udelenie štátneho občianstva Slovenskej republiky** upravuje zákon NR SR č. 40/1993 Z. z. o štátnom občianstve Slovenskej republiky v znení neskorších predpisov. **Štátne občianstvo SR možno udeliť** žiadateľovi, ktorý nie je štátnym občanom Slovenskej republiky na základe podmienok, ktoré sú stanovené v § 7 príslušného zákona.

**Štátne občianstvo Slovenskej republiky možno stratiť** dvoma spôsobmi, a to: prepustením zo štátneho zväzku Slovenskej republiky na vlastnú žiadosť alebo nadobudnutím cudzieho štátneho občianstva na základe výslovného prejavu vôle (upravuje § 9 zákona NR SR č. 40/1993 Z. z. o štátnom občianstve Slovenskej republiky v znení neskorších predpisov).

**Zákon č. 250/2010 Z. z., ktorým bol novelizovaný zákon NR SR č. 40/1993 Z. z.** o štátnom občianstve Slovenskej republiky v znení neskorších predpisov, zaviedol do právneho poriadku Slovenskej republiky ďalší spôsob straty štátneho občianstva Slovenskej republiky. Zmena zákona ustanovuje stratu štátneho občianstva Slovenskej republiky ex lege ako následok nadobudnutia cudzieho štátneho občianstva na základe výslovného prejavu vôle (úprava nadobudla účinnosť dňa 17. júla 2010). Štátny občan Slovenskej republiky stráca podľa § 9 ods. 1 písm. b) a odseku 16 a 19 zákona štátne občianstvo Slovenskej republiky dňom, ktorým na základe výslovného prejavu vôle (žiadosť, vyhlásenie alebo iný úkon smerujúci k nadobudnutiu cudzieho štátneho občianstva) dobrovoľne nadobudne cudzie štátne občianstvo.

**Zákonom č. 72/2022 Z. z. bol zákon o štátnom občianstve SR novelizovaný, zmena zákona nadobudla účinnosť dňa 1. apríla 2022.**

Zákon o štátnom občianstve Slovenskej republiky ustanovuje výnimky, na základe ktorých nedochádza k strate štátneho občianstva Slovenskej republiky zo zákona, ak štátny občan Slovenskej republiky nadobudne cudzie štátne občianstvo po 1. apríli 2022: **podľa § 9 ods. 17 zákona** ide o nadobudnutie cudzieho štátneho občianstva manžela/-ky za **trvania manželstva, narodením, osvojením, alebo ak ho nadobudlo maloleté dieťa** a **podľa § 9 ods. 18 zákona** ide o výnimku pri preukázanom pobyte v cudzom štáte najmenej päť rokov.

K strate štátneho občianstva Slovenskej republiky podľa § 9 ods. 18 zákona nedôjde ani vtedy, ak štátny občan Slovenskej republiky nadobudol cudzie štátne občianstvo štátu, v ktorom mal v čase nadobudnutia cudzieho štátneho občianstva povolený pobyt, registrovaný pobyt alebo inak evidovaný pobyt najmenej päť rokov; podmienka pobytu sa považuje za splnenú, ak sa štátny občan Slovenskej republiky na území cudzieho štátu počas tejto doby skutočne zdržiaval.

Podrobnejšie informácie týkajúce sa agendy štátneho občianstva nájdete na stránke MV SR: <https://www.minv.sk/?informacia-o-udeleni-a-strate-statneho-obcianstva-sr>.

## Metodické poznámky

Odchýlky v súčtoch podielov vznikajú zaokrúhľovaním údajov.

Údaje o prisťahovaných od roku 2012 zahŕňajú aj deti narodené v zahraničí, ktoré boli prihlásené na trvalý pobyt v SR.

Ležatá čiarka (-) znamená, že jav sa nevyskytoval z logických dôvodov. Bodka (.) znamená, že údaj nie je k dispozícii.

## Použité skratky:

|       |  |
|-------|--|
| MV SR | Ministerstvo vnútra Slovenskej republiky |
| SR    | Slovenská republika                      |
| EÚ    | Európska únia                            |
| EZVO  | Európske združenie voľného obchodu       |
| EHP   | Európsky hospodársky priestor            |
| HDI   | Index ľudského rozvoja                   |

Štatistické informácie o zahraničnom sťahovaní sa nachádzajú a sú priebežne aktualizované na internetových stránkach ŠÚ SR v doméne „Demografia“ a v databáze ŠÚ SR – DATAcube. (<http://datacube.statistics.sk>).



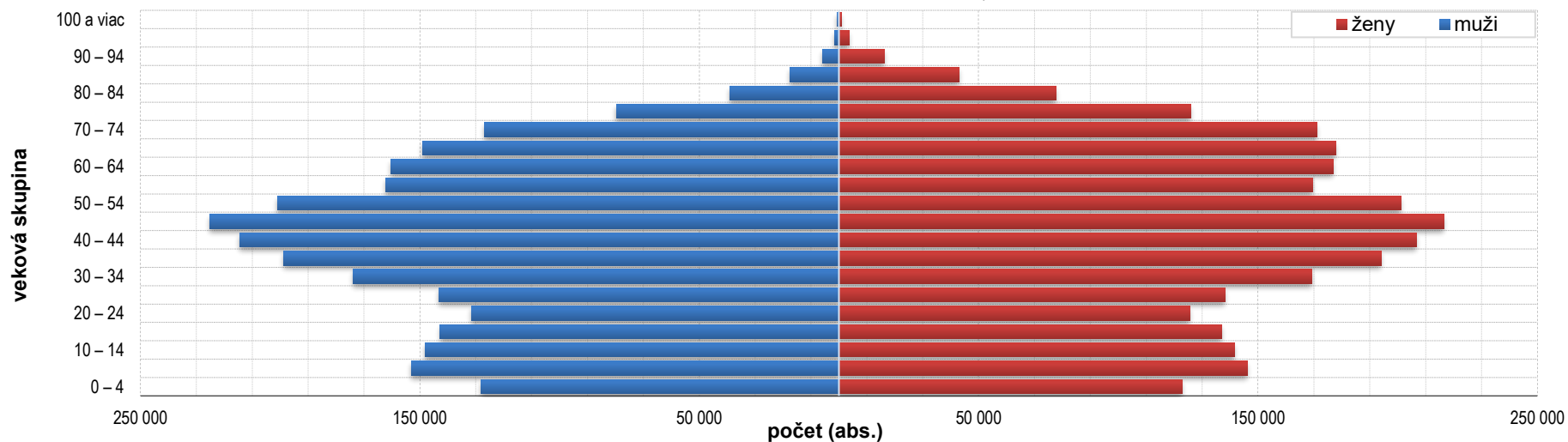
**Časť A**  
**Zahraničné sťahovanie obyvateľov Slovenskej republiky v roku 2025**

**T 1A Obyvatelia SR podľa štátneho občianstva, vekových skupín a pohlavia, 2025**

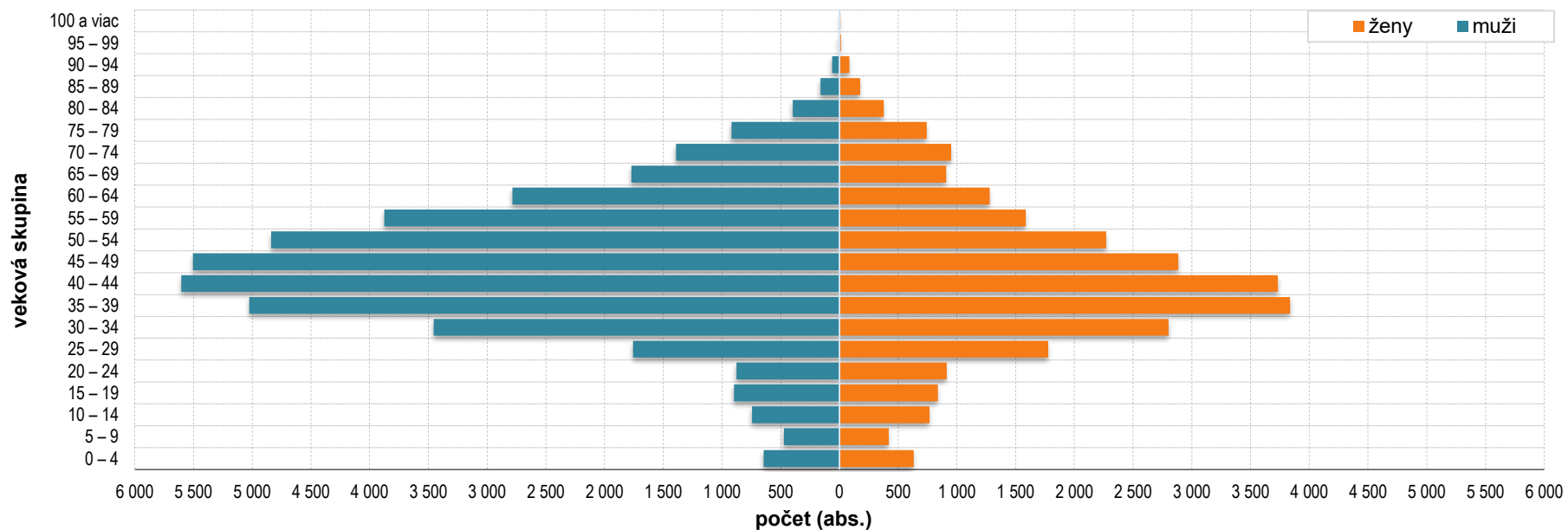
|  |                  |                  |                  | 0 – 14         |                |                | 15 – 64          |                  |                  | 65+              |                |                |
|--|------------------|------------------|------------------|----------------|----------------|----------------|------------------|------------------|------------------|------------------|----------------|----------------|
|  | spolu            | muži             | ženy             | spolu          | muži           | ženy           | spolu            | muži             | ženy             | spolu            | muži           | ženy           |
| <b>Obyvatelia spolu</b>  | <b>5 409 407</b> | <b>2 646 416</b> | <b>2 762 991</b> | <b>841 801</b> | <b>431 132</b> | <b>410 669</b> | <b>3 524 994</b> | <b>1 789 182</b> | <b>1 735 812</b> | <b>1 042 612</b> | <b>426 102</b> | <b>616 510</b> |
| Slovenská republika  | 5 338 146        | 2 603 442        | 2 734 704        | 837 901        | 429 159        | 408 742        | 3 467 288        | 1 753 952        | 1 713 336        | 1 032 957        | 420 331        | 612 626        |
| Krajiny EÚ (okrem SR)  | 40 542           | 25 195           | 15 347           | 1 544          | 784            | 760            | 33 125           | 20 823           | 12 302           | 5 873            | 3 588          | 2 285          |
| Krajiny mimo EÚ, v tom:  | 27 661           | 16 010           | 11 651           | 2 138          | 1 080          | 1 058          | 23 419           | 13 802           | 9 617            | 2 104            | 1 128          | 976            |
| krajiny EZVO   | 348              | 208              | 140              | 12             | 6              | 6              | 256              | 141              | 115              | 80               | 61             | 19             |
| kandidátske krajiny EÚ   | 12 566           | 7 212            | 5 354            | 1 025          | 509            | 516            | 10 688           | 6 324            | 4 364            | 853              | 379            | 474            |
| ostatné krajiny mimo EÚ, v tom:  | 14 747           | 8 590            | 6 157            | 1 101          | 565            | 536            | 12 475           | 7 337            | 5 138            | 1 171            | 688            | 483            |
| veľmi vysoko rozvinuté krajiny mimo EÚ   | 6 663            | 3 818            | 2 845            | 381            | 196            | 185            | 5 473            | 3 138            | 2 335            | 809              | 484            | 325            |
| vysoko rozvinuté krajiny mimo EÚ   | 6 880            | 3 878            | 3 002            | 632            | 317            | 315            | 5 930            | 3 382            | 2 548            | 318              | 179            | 139            |
| stredne rozvinuté krajiny mimo EÚ  | 868              | 627              | 241              | 62             | 39             | 23             | 773              | 570              | 203              | 33               | 18             | 15             |
| málo rozvinuté krajiny mimo EÚ   | 336              | 267              | 69               | 26             | 13             | 13             | 299              | 247              | 52               | 11               | 7              | 4              |
| Nezistené  | 3 054            | 1 768            | 1 286            | 217            | 109            | 108            | 1 159            | 604              | 555              | 1 678            | 1 055          | 623            |
| <b>Najpočetnejšie skupiny obyvateľov SR podľa štátneho občianstva (krajiny EÚ okrem SR)</b>                                    |                  |                  |                  |                |                |                |                  |                  |                  |                  |                |                |
| Česko  | 10 816           | 5 460            | 5 356            | 414            | 218            | 196            | 8 872            | 4 333            | 4 539            | 1 530            | 909            | 621            |
| Maďarsko   | 7 712            | 5 117            | 2 595            | 400            | 219            | 181            | 6 383            | 4 348            | 2 035            | 929              | 550            | 379            |
| Rumunsko   | 4 522            | 3 118            | 1 404            | 224            | 109            | 115            | 4 049            | 2 856            | 1 193            | 249              | 153            | 96             |
| Poľsko   | 4 514            | 2 088            | 2 426            | 109            | 49             | 60             | 3 327            | 1 701            | 1 626            | 1 078            | 338            | 740            |
| Taliano  | 2 191            | 1 820            | 371              | 33             | 16             | 17             | 1 812            | 1 478            | 334              | 346              | 326            | 20             |
| Nemecko  | 1 987            | 1 427            | 560              | 58             | 30             | 28             | 1 331            | 961              | 370              | 598              | 436            | 162            |
| Rakúsko  | 1 417            | 989              | 428              | 49             | 25             | 24             | 955              | 660              | 295              | 413              | 304            | 109            |
| Bulharsko  | 1 286            | 885              | 401              | 37             | 18             | 19             | 1 036            | 727              | 309              | 213              | 140            | 73             |
| Chorvátsko   | 1 083            | 761              | 322              | 44             | 16             | 28             | 923              | 642              | 281              | 116              | 103            | 13             |
| Francúzsko   | 1 038            | 788              | 250              | 20             | 6              | 14             | 926              | 701              | 225              | 92               | 81             | 11             |
| <b>Najpočetnejšie skupiny obyvateľov SR podľa štátneho občianstva (krajiny mimo EÚ vrátane EZVO a kandidátskych krajín EÚ)</b> |                  |                  |                  |                |                |                |                  |                  |                  |                  |                |                |
| Ukrajina   | 9 254            | 4 823            | 4 431            | 831            | 406            | 425            | 7 781            | 4 189            | 3 592            | 642              | 228            | 414            |
| Rusko  | 2 841            | 1 184            | 1 657            | 190            | 98             | 92             | 2 245            | 913              | 1 332            | 406              | 173            | 233            |
| Vietnam  | 2 740            | 1 597            | 1 143            | 377            | 187            | 190            | 2 214            | 1 331            | 883              | 149              | 79             | 70             |
| Čína   | 1 830            | 955              | 875              | 163            | 81             | 82             | 1 591            | 833              | 758              | 76               | 41             | 35             |
| Spojené kráľovstvo   | 1 639            | 1 271            | 368              | 65             | 32             | 33             | 1 381            | 1 080            | 301              | 193              | 159            | 34             |
| Srbsko   | 1 637            | 1 163            | 474              | 103            | 53             | 50             | 1 422            | 1 020            | 402              | 112              | 90             | 22             |
| Severné Macedónsko   | 695              | 460              | 235              | 49             | 31             | 18             | 594              | 400              | 194              | 52               | 29             | 23             |
| Južná Kórea  | 649              | 438              | 211              | 64             | 31             | 33             | 562              | 391              | 171              | 23               | 16             | 7              |
| Spojené štáty  | 570              | 417              | 153              | 13             | 8              | 5              | 444              | 320              | 124              | 113              | 89             | 24             |
| Turecko  | 359              | 291              | 68               | 13             | 6              | 7              | 337              | 281              | 56               | 9                | 4              | 5              |



**G 1A Veková štruktúra občanov SR na území SR, 2025**



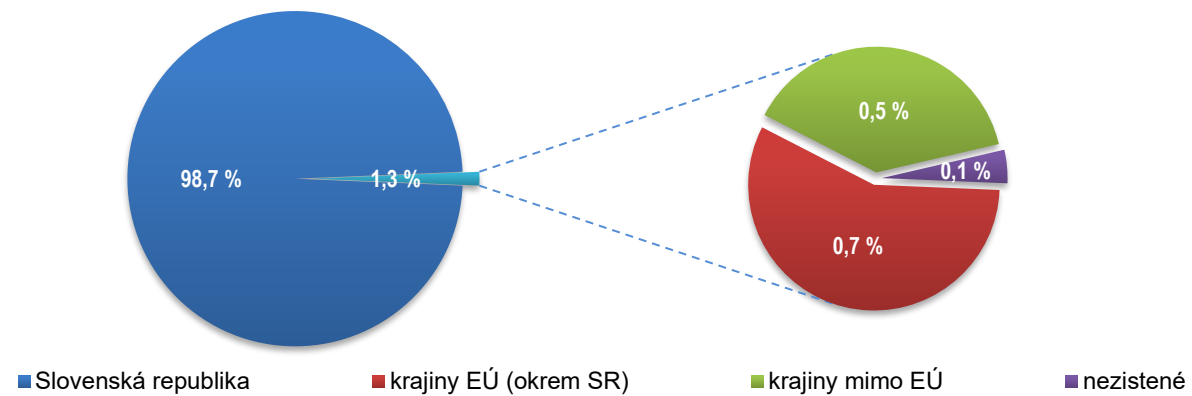
**G 2A Veková štruktúra cudzincov na území SR, 2025**



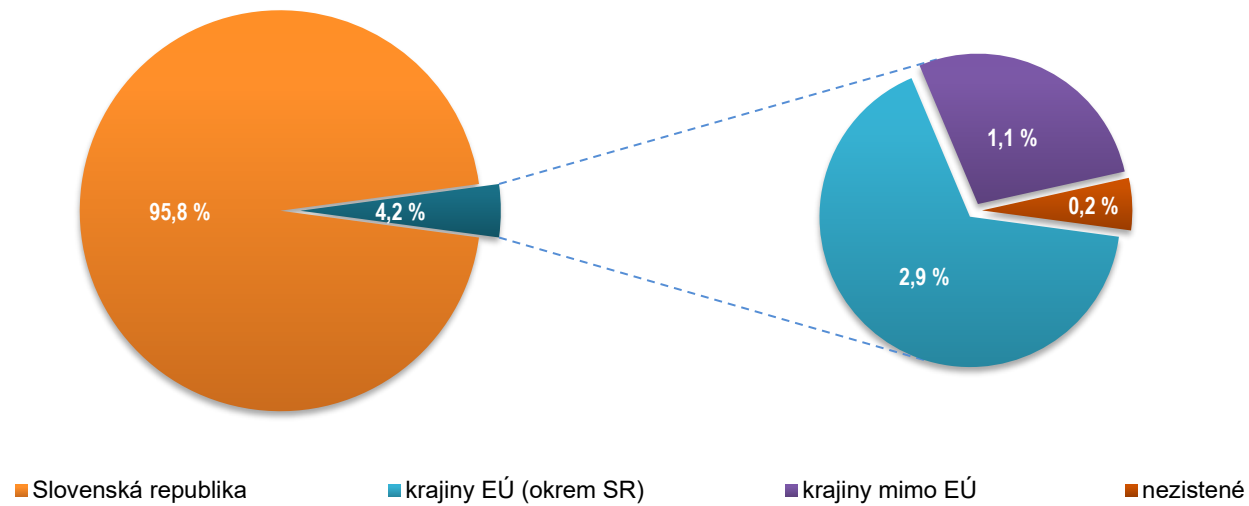
**T 2A Obyvatelia SR podľa krajiny narodenia, vekových skupín a pohlavia, 2025**

| Skupina krajín narodenia/krajina narodenia   | Spolu            |                  |                  | Vekové skupiny |                |                |                  |                  |                  |              |                |                |
|--|------------------|------------------|------------------|----------------|----------------|----------------|------------------|------------------|------------------|--------------|----------------|----------------|
|  |                  |                  |                  | 0 – 14         |                |                | 15 – 64          |                  |                  | 65+          |                |                |
|  | spolu            | muži             | ženy             | spolu          | muži           | ženy           | spolu            | muži             | ženy             | spolu        | muži           | ženy           |
| <b>Obyvatelia spolu</b>  | <b>5 409 407</b> | <b>2 646 416</b> | <b>2 762 991</b> | <b>841 801</b> | <b>431 132</b> | <b>410 669</b> | <b>3 524 994</b> | <b>1 789 182</b> | <b>1 735 812</b> | <b>1 042</b> | <b>426 102</b> | <b>616 510</b> |
| Slovenská republika  | 5 178 895        | 2 529 555        | 2 649 340        | 800 185        | 409 744        | 390 441        | 3 394 845        | 1 717 907        | 1 676 938        | 983 865      | 401 904        | 581 961        |
| Krajiny EÚ (okrem SR)  | 153 340          | 74 334           | 79 006           | 25 486         | 13 058         | 12 428         | 78 393           | 41 436           | 36 957           | 49 461       | 19 840         | 29 621         |
| Krajiny mimo EÚ v tom:   | 64 246           | 34 589           | 29 657           | 15 917         | 8 219          | 7 698          | 41 629           | 23 338           | 18 291           | 6 700        | 3 032          | 3 668          |
| krajiny EZVO   | 2 686            | 1 390            | 1 296            | 1 873          | 962            | 911            | 771              | 396              | 375              | 42           | 32             | 10             |
| kandidátske krajiny EÚ   | 23 449           | 12 526           | 10 923           | 790            | 407            | 383            | 17 948           | 10 180           | 7 768            | 4 711        | 1 939          | 2 772          |
| ostatné krajiny mimo EÚ, v tom:  | 38 111           | 20 673           | 17 438           | 13 254         | 6 850          | 6 404          | 22 910           | 12 762           | 10 148           | 1 947        | 1 061          | 886            |
| veľmi vysoko rozvinuté krajiny mimo EÚ   | 27 157           | 13 984           | 13 173           | 12 529         | 6 474          | 6 055          | 13 568           | 7 051            | 6 517            | 1 060        | 459            | 601            |
| vysoko rozvinuté krajiny mimo EÚ   | 9 070            | 5 306            | 3 764            | 588            | 292            | 296            | 7 779            | 4 558            | 3 221            | 703          | 456            | 247            |
| stredne rozvinuté krajiny mimo EÚ  | 1 274            | 904              | 370              | 107            | 62             | 45             | 1 042            | 739              | 303              | 125          | 103            | 22             |
| málo rozvinuté krajiny mimo EÚ   | 610              | 479              | 131              | 30             | 22             | 8              | 521              | 414              | 107              | 59           | 43             | 16             |
| Nezistené  | 12 926           | 7 938            | 4 988            | 213            | 111            | 102            | 10 127           | 6 501            | 3 626            | 2 586        | 1 326          | 1 260          |
| <b>Najpočetnejšie skupiny obyvateľov SR podľa krajiny narodenia (krajiny EÚ okrem SR)</b>                                    |                  |                  |                  |                |                |                |                  |                  |                  |              |                |                |
| Česko  | 101 175          | 45 931           | 55 244           | 12 144         | 6 226          | 5 918          | 50 524           | 24 231           | 26 293           | 38 507       | 15 474         | 23 033         |
| Maďarsko   | 11 810           | 5 906            | 5 904            | 994            | 525            | 469            | 5 052            | 3 401            | 1 651            | 5 764        | 1 980          | 3 784          |
| Rakúsko  | 6 575            | 3 512            | 3 063            | 4 064          | 2 060          | 2 004          | 2 041            | 1 201            | 840              | 470          | 251            | 219            |
| Nemecko  | 6 493            | 3 581            | 2 912            | 3 383          | 1 706          | 1 677          | 2 595            | 1 573            | 1 022            | 515          | 302            | 213            |
| Rumunsko   | 5 642            | 3 333            | 2 309            | 55             | 37             | 18             | 4 496            | 2 825            | 1 671            | 1 091        | 471            | 620            |
| Poľsko   | 4 973            | 2 210            | 2 763            | 261            | 136            | 125            | 3 228            | 1 641            | 1 587            | 1 484        | 433            | 1 051          |
| Taliansko  | 3 507            | 2 354            | 1 153            | 708            | 373            | 335            | 2 527            | 1 726            | 801              | 272          | 255            | 17             |
| Írsko  | 2 411            | 1 243            | 1 168            | 1 465          | 724            | 741            | 941              | 515              | 426              | 5            | 4              | 1              |
| Francúzsko   | 1 986            | 1 117            | 869              | 413            | 207            | 206            | 1 064            | 725              | 339              | 509          | 185            | 324            |
| Bulharsko  | 1 516            | 927              | 589              | 47             | 24             | 23             | 1 034            | 689              | 345              | 435          | 214            | 221            |
| <b>Najpočetnejšie skupiny obyvateľov SR podľa krajiny narodenia (krajiny mimo EÚ vrátane EZVO a kandidátskych krajín EÚ)</b> |                  |                  |                  |                |                |                |                  |                  |                  |              |                |                |
| Spojené kráľovstvo   | 16 144           | 8 522            | 7 622            | 10 165         | 5 251          | 4 914          | 5 876            | 3 189            | 2 687            | 103          | 82             | 21             |
| Ukrajina   | 15 867           | 7 485            | 8 382            | 510            | 253            | 257            | 11 590           | 5 921            | 5 669            | 3 767        | 1 311          | 2 456          |
| Srbsko   | 4 586            | 2 951            | 1 635            | 109            | 57             | 52             | 3 874            | 2 509            | 1 365            | 603          | 385            | 218            |
| Vietnam  | 3 554            | 2 157            | 1 397            | 95             | 46             | 49             | 3 133            | 1 890            | 1 243            | 326          | 221            | 105            |
| Spojené štáty  | 3 512            | 1 858            | 1 654            | 1 102          | 550            | 552            | 2 332            | 1 256            | 1 076            | 78           | 52             | 26             |
| Rusko  | 3 462            | 1 428            | 2 034            | 165            | 88             | 77             | 2 622            | 1 120            | 1 502            | 675          | 220            | 455            |
| Čína   | 2 063            | 1 135            | 928              | 100            | 53             | 47             | 1 845            | 1 008            | 837              | 118          | 74             | 44             |
| Švajčiarsko  | 1 884            | 981              | 903              | 1 303          | 667            | 636            | 547              | 288              | 259              | 34           | 26             | 8              |
| Severné Macedónsko   | 1 248            | 826              | 422              | 50             | 29             | 21             | 1 049            | 685              | 364              | 149          | 112            | 37             |
| Kanada   | 892              | 475              | 417              | 297            | 159            | 138            | 578              | 306              | 272              | 17           | 10             | 7              |

**G 3A Štruktúra obyvateľstva SR podľa štátneho občianstva, 2025**



**G 4A Štruktúra obyvateľstva SR podľa krajiny narodenia, 2025**



**T 3A Prist'ahovaní na územie SR podľa štátneho občianstva, vekových skupín a pohlavia, 2025**

| Štátne občianstvo podľa štátov a zoskupení   | Spolu        |              |              | Vekové skupiny |              |              |              |              |              |            |           |           |
|--|--------------|--------------|--------------|----------------|--------------|--------------|--------------|--------------|--------------|------------|-----------|-----------|
|  |              |              |              | 0 – 14         |              |              | 15 – 64      |              |              | 65+        |           |           |
|  | spolu        | muži         | ženy         | spolu          | muži         | ženy         | spolu        | muži         | ženy         | spolu      | muži      | ženy      |
| <b>Prist'ahovaní spolu</b>   | <b>6 377</b> | <b>3 560</b> | <b>2 817</b> | <b>2 537</b>   | <b>1 307</b> | <b>1 230</b> | <b>3 666</b> | <b>2 164</b> | <b>1 502</b> | <b>174</b> | <b>89</b> | <b>85</b> |
| Slovenská republika  | 3 310        | 1 680        | 1 630        | 2 290          | 1 187        | 1 103        | 911          | 439          | 472          | 109        | 54        | 55        |
| Krajiny EÚ (okrem SR)  | 819          | 505          | 314          | 71             | 37           | 34           | 695          | 436          | 259          | 53         | 32        | 21        |
| Krajiny mimo EÚ, v tom:  | 2 248        | 1 375        | 873          | 176            | 83           | 93           | 2 060        | 1 289        | 771          | 12         | 3         | 9         |
| krajiny EZVO   | 4            | 1            | 3            | 0              | 0            | 0            | 4            | 1            | 3            | 0          | 0         | 0         |
| kandidátske krajiny  | 1 475        | 920          | 555          | 80             | 36           | 44           | 1 389        | 881          | 508          | 6          | 3         | 3         |
| ostatné krajiny mimo EÚ, v tom:  | 769          | 454          | 315          | 96             | 47           | 49           | 667          | 407          | 260          | 6          | 0         | 6         |
| veľmi vysoko rozvinuté krajiny mimo EÚ   | 249          | 124          | 125          | 37             | 17           | 20           | 209          | 107          | 102          | 3          | 0         | 3         |
| vysoko rozvinuté krajiny mimo EÚ   | 420          | 255          | 165          | 53             | 24           | 29           | 366          | 231          | 135          | 1          | 0         | 1         |
| stredne rozvinuté krajiny mimo EÚ  | 83           | 63           | 20           | 6              | 6            | 0            | 77           | 57           | 20           | 0          | 0         | 0         |
| málo rozvinuté krajiny mimo EÚ   | 17           | 12           | 5            | 0              | 0            | 0            | 15           | 12           | 3            | 2          | 0         | 2         |
| <b>Najpočetnejšie skupiny prist'ahovaných podľa štátneho občianstva (krajiny EÚ okrem SR)</b>                                    |              |              |              |                |              |              |              |              |              |            |           |           |
| Maďarsko   | 268          | 183          | 85           | 30             | 16           | 14           | 233          | 163          | 70           | 5          | 4         | 1         |
| Česko  | 233          | 110          | 123          | 27             | 15           | 12           | 180          | 85           | 95           | 26         | 10        | 16        |
| Rumunsko   | 45           | 29           | 16           | 4              | 1            | 3            | 40           | 27           | 13           | 1          | 1         | 0         |
| Nemecko  | 43           | 30           | 13           | 0              | 0            | 0            | 36           | 26           | 10           | 7          | 4         | 3         |
| Poľsko   | 40           | 19           | 21           | 3              | 1            | 2            | 37           | 18           | 19           | 0          | 0         | 0         |
| Taliansko  | 29           | 27           | 2            | 0              | 0            | 0            | 20           | 18           | 2            | 9          | 9         | 0         |
| Francúzsko   | 25           | 18           | 7            | 1              | 0            | 1            | 23           | 17           | 6            | 1          | 1         | 0         |
| Španielsko   | 23           | 12           | 11           | 2              | 1            | 1            | 21           | 11           | 10           | 0          | 0         | 0         |
| Rakúsko  | 20           | 15           | 5            | 0              | 0            | 0            | 18           | 14           | 4            | 2          | 1         | 1         |
| Švédsko  | 18           | 8            | 10           | 0              | 0            | 0            | 18           | 8            | 10           | 0          | 0         | 0         |
| <b>Najpočetnejšie skupiny prist'ahovaných podľa štátneho občianstva (krajiny mimo EÚ vrátane EZVO a kandidátskych krajín EÚ)</b> |              |              |              |                |              |              |              |              |              |            |           |           |
| Ukrajina   | 1 266        | 763          | 503          | 77             | 36           | 41           | 1 183        | 724          | 459          | 6          | 3         | 3         |
| Vietnam  | 288          | 190          | 98           | 35             | 16           | 19           | 253          | 174          | 79           | 0          | 0         | 0         |
| Rusko  | 158          | 77           | 81           | 30             | 13           | 17           | 125          | 64           | 61           | 3          | 0         | 3         |
| Srbsko   | 126          | 91           | 35           | 2              | 0            | 2            | 124          | 91           | 33           | 0          | 0         | 0         |
| India  | 48           | 40           | 8            | 1              | 1            | 0            | 47           | 39           | 8            | 0          | 0         | 0         |
| Irán   | 36           | 16           | 20           | 9              | 5            | 4            | 27           | 11           | 16           | 0          | 0         | 0         |
| Čína   | 31           | 17           | 14           | 6              | 3            | 3            | 25           | 14           | 11           | 0          | 0         | 0         |
| Kazachstan   | 30           | 13           | 17           | 1              | 0            | 1            | 29           | 13           | 16           | 0          | 0         | 0         |
| Gruzínsko  | 28           | 24           | 4            | 0              | 0            | 0            | 28           | 24           | 4            | 0          | 0         | 0         |
| Bielorusko   | 19           | 8            | 11           | 0              | 0            | 0            | 19           | 8            | 11           | 0          | 0         | 0         |

**T 4A Prist'ahovaní na územie SR podľa krajiny narodenia, vekových skupín a pohlavia, 2025**

| Krajina narodenia podľa štátov a zoskupení  | Spolu        |              |              | Vekové skupiny |              |              |              |              |              |            |           |           |
|---|--------------|--------------|--------------|----------------|--------------|--------------|--------------|--------------|--------------|------------|-----------|-----------|
|   |              |              |              | 0 – 14         |              |              | 15 – 64      |              |              | 65+        |           |           |
|   | spolu        | muži         | ženy         | spolu          | muži         | ženy         | spolu        | muži         | ženy         | spolu      | muži      | ženy      |
| <b>Prist'ahovaní spolu</b>  | <b>6 377</b> | <b>3 560</b> | <b>2 817</b> | <b>2 537</b>   | <b>1 307</b> | <b>1 230</b> | <b>3 666</b> | <b>2 164</b> | <b>1 502</b> | <b>174</b> | <b>89</b> | <b>85</b> |
| Slovenská republika   | 825          | 384          | 441          | 73             | 35           | 38           | 639          | 297          | 342          | 113        | 52        | 61        |
| Krajiny EÚ (okrem SR)   | 2 379        | 1 291        | 1 088        | 1 653          | 854          | 799          | 679          | 404          | 275          | 47         | 33        | 14        |
| Krajiny mimo EÚ, v tom:   | 3 173        | 1 885        | 1 288        | 811            | 418          | 393          | 2 348        | 1 463        | 885          | 14         | 4         | 10        |
| krajiny EZVO  | 123          | 65           | 58           | 113            | 61           | 52           | 10           | 4            | 6            | 0          | 0         | 0         |
| kandidátske krajiny EÚ  | 1 647        | 1 037        | 610          | 104            | 52           | 52           | 1 536        | 982          | 554          | 7          | 3         | 4         |
| ostatné krajiny mimo EÚ, v tom:   | 1 403        | 783          | 620          | 594            | 305          | 289          | 802          | 477          | 325          | 7          | 1         | 6         |
| veľmi vysoko rozvinuté krajiny mimo EÚ  | 856          | 438          | 418          | 524            | 268          | 256          | 327          | 169          | 158          | 5          | 1         | 4         |
| vysoko rozvinuté krajiny mimo EÚ  | 442          | 264          | 178          | 59             | 26           | 33           | 382          | 238          | 144          | 1          | 0         | 1         |
| stredne rozvinuté krajiny mimo EÚ   | 88           | 68           | 20           | 10             | 10           | 0            | 78           | 58           | 20           | 0          | 0         | 0         |
| málo rozvinuté krajiny mimo EÚ  | 17           | 13           | 4            | 1              | 1            | 0            | 15           | 12           | 3            | 1          | 0         | 1         |
| Najpočetnejšie skupiny prist'ahovaných podľa krajiny narodenia (krajiny EÚ okrem SR)                                    |              |              |              |                |              |              |              |              |              |            |           |           |
| Česko   | 1 216        | 612          | 604          | 971            | 496          | 475          | 222          | 103          | 119          | 23         | 13        | 10        |
| Nemecko   | 273          | 152          | 121          | 218            | 112          | 106          | 50           | 37           | 13           | 5          | 3         | 2         |
| Rakúsko   | 230          | 126          | 104          | 199            | 104          | 95           | 30           | 21           | 9            | 1          | 1         | 0         |
| Maďarsko  | 226          | 147          | 79           | 58             | 33           | 25           | 163          | 110          | 53           | 5          | 4         | 1         |
| Írsko   | 57           | 33           | 24           | 45             | 25           | 20           | 12           | 8            | 4            | 0          | 0         | 0         |
| Poľsko  | 49           | 21           | 28           | 12             | 4            | 8            | 37           | 17           | 20           | 0          | 0         | 0         |
| Taliansko   | 46           | 35           | 11           | 20             | 11           | 9            | 17           | 15           | 2            | 9          | 9         | 0         |
| Francúzsko  | 43           | 25           | 18           | 22             | 10           | 12           | 20           | 14           | 6            | 1          | 1         | 0         |
| Španielsko  | 42           | 21           | 21           | 25             | 13           | 12           | 17           | 8            | 9            | 0          | 0         | 0         |
| Rumunsko  | 40           | 26           | 14           | 2              | 1            | 1            | 38           | 25           | 13           | 0          | 0         | 0         |
| Najpočetnejšie skupiny prist'ahovaných podľa krajiny narodenia (krajiny mimo EÚ vrátane EZVO a kandidátskych krajín EÚ) |              |              |              |                |              |              |              |              |              |            |           |           |
| Ukrajina  | 1 342        | 819          | 523          | 79             | 40           | 39           | 1 256        | 776          | 480          | 7          | 3         | 4         |
| Spojené kráľovstvo  | 419          | 218          | 201          | 363            | 185          | 178          | 56           | 33           | 23           | 0          | 0         | 0         |
| Vietnam   | 276          | 184          | 92           | 27             | 11           | 16           | 249          | 173          | 76           | 0          | 0         | 0         |
| Srbsko  | 190          | 133          | 57           | 10             | 6            | 4            | 180          | 127          | 53           | 0          | 0         | 0         |
| Rusko   | 174          | 85           | 89           | 29             | 14           | 15           | 140          | 70           | 70           | 5          | 1         | 4         |
| Švajčiarsko   | 106          | 54           | 52           | 99             | 51           | 48           | 7            | 3            | 4            | 0          | 0         | 0         |
| Spojené štáty   | 100          | 51           | 49           | 68             | 35           | 33           | 32           | 16           | 16           | 0          | 0         | 0         |
| Čína  | 51           | 43           | 8            | 2              | 2            | 0            | 49           | 41           | 8            | 0          | 0         | 0         |
| Kazachstan  | 38           | 18           | 20           | 1              | 0            | 1            | 37           | 18           | 19           | 0          | 0         | 0         |
| Kanada  | 35           | 19           | 16           | 19             | 10           | 9            | 16           | 9            | 7            | 0          | 0         | 0         |

**T 5A Prist'ahovaní na územie SR podľa krajiny predchádzajúceho pobytu, vekových skupín a pohlavia, 2025**

| Krajina predchádzajúceho pobytu<br>podľa štátov a zoskupení   | Spolu        |              |              | Vekové skupiny |              |              |              |              |              |            |           |           |
|---|--------------|--------------|--------------|----------------|--------------|--------------|--------------|--------------|--------------|------------|-----------|-----------|
|   |              |              |              | 0 – 14         |              |              | 15 – 64      |              |              | 65+        |           |           |
|   | spolu        | muži         | ženy         | spolu          | muži         | ženy         | spolu        | muži         | ženy         | spolu      | muži      | ženy      |
| <b>Prist'ahovaní spolu</b>  | <b>6 377</b> | <b>3 560</b> | <b>2 817</b> | <b>2 537</b>   | <b>1 307</b> | <b>1 230</b> | <b>3 666</b> | <b>2 164</b> | <b>1 502</b> | <b>174</b> | <b>89</b> | <b>85</b> |
| Krajiny EÚ  | 2 965        | 1 564        | 1 401        | 1 694          | 874          | 820          | 1 150        | 627          | 523          | 121        | 63        | 58        |
| Krajiny mimo EÚ, v tom:   | 3 412        | 1 996        | 1 416        | 843            | 433          | 410          | 2 516        | 1 537        | 979          | 53         | 26        | 27        |
| krajiny EZVO  | 183          | 97           | 86           | 116            | 63           | 53           | 59           | 31           | 28           | 8          | 3         | 5         |
| kandidátske krajiny EÚ  | 1 638        | 1 020        | 618          | 117            | 56           | 61           | 1 514        | 961          | 553          | 7          | 3         | 4         |
| ostatné krajiny mimo EÚ, v tom:   | 1 591        | 879          | 712          | 610            | 314          | 296          | 943          | 545          | 398          | 38         | 20        | 18        |
| veľmi vysoko rozvinuté krajiny mimo EÚ  | 1 028        | 522          | 506          | 528            | 269          | 259          | 466          | 234          | 232          | 34         | 19        | 15        |
| vysoko rozvinuté krajiny mimo EÚ  | 456          | 276          | 180          | 70             | 33           | 37           | 383          | 242          | 141          | 3          | 1         | 2         |
| stredne rozvinuté krajiny mimo EÚ   | 89           | 68           | 21           | 11             | 11           | 0            | 78           | 57           | 21           | 0          | 0         | 0         |
| málo rozvinuté krajiny mimo EÚ  | 18           | 13           | 5            | 1              | 1            | 0            | 16           | 12           | 4            | 1          | 0         | 1         |
| Najpočetnejšie skupiny prist'ahovaných podľa krajiny predchádzajúceho pobytu (krajiny EÚ)   |              |              |              |                |              |              |              |              |              |            |           |           |
| Česko   | 1 405        | 704          | 701          | 986            | 499          | 487          | 356          | 176          | 180          | 63         | 29        | 34        |
| Rakúsko   | 433          | 205          | 228          | 214            | 113          | 101          | 197          | 86           | 111          | 22         | 6         | 16        |
| Nemecko   | 349          | 181          | 168          | 218            | 112          | 106          | 118          | 60           | 58           | 13         | 9         | 4         |
| Maďarsko  | 273          | 184          | 89           | 65             | 37           | 28           | 201          | 142          | 59           | 7          | 5         | 2         |
| Írsko   | 64           | 35           | 29           | 45             | 25           | 20           | 19           | 10           | 9            | 0          | 0         | 0         |
| Taliansko   | 64           | 41           | 23           | 23             | 13           | 10           | 34           | 23           | 11           | 7          | 5         | 2         |
| Francúzsko  | 52           | 27           | 25           | 23             | 10           | 13           | 28           | 16           | 12           | 1          | 1         | 0         |
| Poľsko  | 51           | 23           | 28           | 12             | 4            | 8            | 38           | 18           | 20           | 1          | 1         | 0         |
| Španielsko  | 47           | 23           | 24           | 25             | 13           | 12           | 22           | 10           | 12           | 0          | 0         | 0         |
| Holandsko   | 42           | 26           | 16           | 26             | 13           | 13           | 15           | 12           | 3            | 1          | 1         | 0         |
| Najpočetnejšie skupiny prist'ahovaných podľa krajiny predchádzajúceho pobytu (krajiny mimo EÚ vrátane EZVO a kandidátskych krajín EÚ) |              |              |              |                |              |              |              |              |              |            |           |           |
| Ukrajina  | 1 339        | 807          | 532          | 89             | 41           | 48           | 1 243        | 763          | 480          | 7          | 3         | 4         |
| Spojené kráľovstvo  | 480          | 243          | 237          | 365            | 186          | 179          | 110          | 56           | 54           | 5          | 1         | 4         |
| Vietnam   | 289          | 191          | 98           | 36             | 16           | 20           | 253          | 175          | 78           | 0          | 0         | 0         |
| Srbsko  | 194          | 133          | 61           | 14             | 9            | 5            | 180          | 124          | 56           | 0          | 0         | 0         |
| Rusko   | 166          | 82           | 84           | 32             | 14           | 18           | 131          | 68           | 63           | 3          | 0         | 3         |
| Švajčiarsko   | 160          | 83           | 77           | 100            | 52           | 48           | 53           | 28           | 25           | 7          | 3         | 4         |
| Spojené štáty   | 147          | 73           | 74           | 68             | 35           | 33           | 68           | 30           | 38           | 11         | 8         | 3         |
| Kanada  | 68           | 36           | 32           | 19             | 10           | 9            | 37           | 18           | 19           | 12         | 8         | 4         |
| India   | 49           | 41           | 8            | 2              | 2            | 0            | 47           | 39           | 8            | 0          | 0         | 0         |
| Irán  | 37           | 16           | 21           | 9              | 5            | 4            | 28           | 11           | 17           | 0          | 0         | 0         |

**T 6A Vyst'ahovaní z územia SR podľa štátneho občianstva, vekových skupín a pohlavia, 2025**

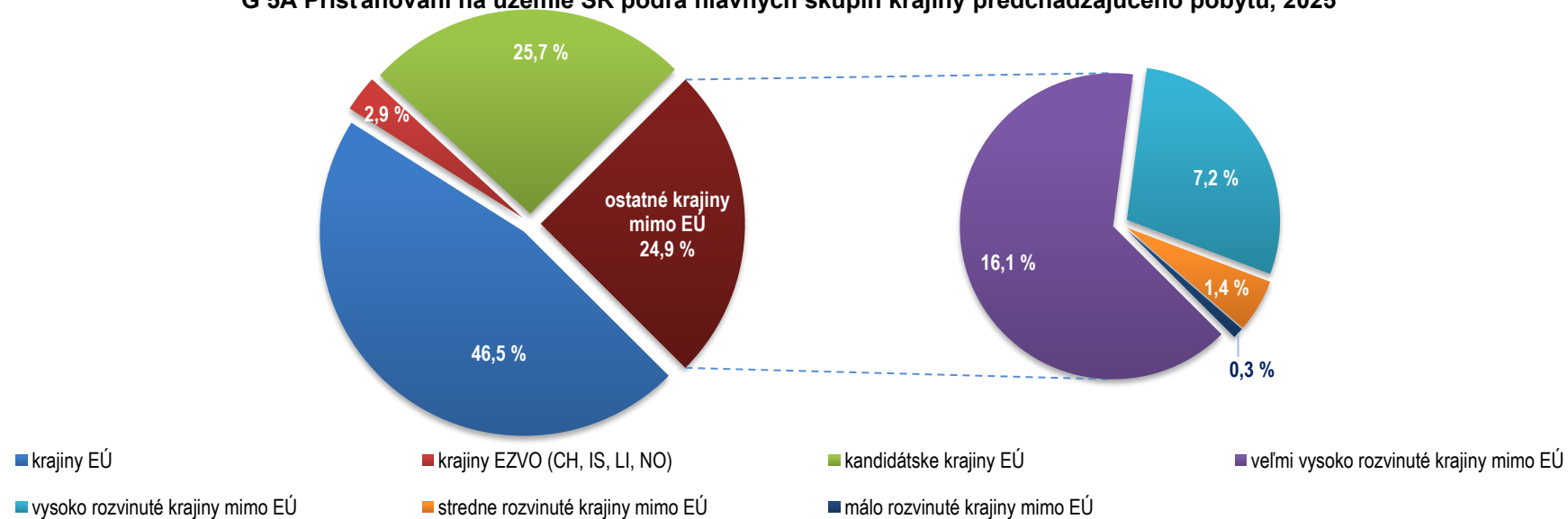
| Štátne občianstvo podľa štátov a zoskupení   | Spolu        |              |              | Vekové skupiny |            |            |              |              |              |            |           |           |
|--|--------------|--------------|--------------|----------------|------------|------------|--------------|--------------|--------------|------------|-----------|-----------|
|  |              |              |              | 0 – 14         |            |            | 15 – 64      |              |              | 65+        |           |           |
|  | spolu        | muži         | ženy         | spolu          | muži       | ženy       | spolu        | muži         | ženy         | spolu      | muži      | ženy      |
| <b>Vyst'ahovaní spolu</b>  | <b>4 920</b> | <b>2 174</b> | <b>2 746</b> | <b>637</b>     | <b>313</b> | <b>324</b> | <b>4 104</b> | <b>1 777</b> | <b>2 327</b> | <b>179</b> | <b>84</b> | <b>95</b> |
| Slovenská republika  | 4 897        | 2 161        | 2 736        | 636            | 313        | 323        | 4 083        | 1 765        | 2 318        | 178        | 83        | 95        |
| Krajiny EÚ okrem SR  | 17           | 9            | 8            | 0              | 0          | 0          | 16           | 8            | 8            | 1          | 1         | 0         |
| Krajiny mimo EÚ  | 6            | 4            | 2            | 1              | 0          | 1          | 5            | 4            | 1            | 0          | 0         | 0         |
| Najpočetnejšie skupiny vyst'ahovaných podľa štátneho občianstva (krajiny EÚ okrem SR)                                    |              |              |              |                |            |            |              |              |              |            |           |           |
| Česko  | 7            | 3            | 4            | 0              | 0          | 0          | 7            | 3            | 4            | 0          | 0         | 0         |
| Španielsko   | 4            | 1            | 3            | 0              | 0          | 0          | 4            | 1            | 3            | 0          | 0         | 0         |
| Nemecko  | 2            | 2            | 0            | 0              | 0          | 0          | 2            | 2            | 0            | 0          | 0         | 0         |
| Belgicko   | 1            | 1            | 0            | 0              | 0          | 0          | 0            | 0            | 0            | 1          | 1         | 0         |
| Taliansko  | 1            | 0            | 1            | 0              | 0          | 0          | 1            | 0            | 1            | 0          | 0         | 0         |
| Rakúsko  | 1            | 1            | 0            | 0              | 0          | 0          | 1            | 1            | 0            | 0          | 0         | 0         |
| Poľsko   | 1            | 1            | 0            | 0              | 0          | 0          | 1            | 1            | 0            | 0          | 0         | 0         |
| Najpočetnejšie skupiny vyst'ahovaných podľa štátneho občianstva (krajiny mimo EÚ vrátane EZVO a kandidátskych krajín EÚ) |              |              |              |                |            |            |              |              |              |            |           |           |
| Singapur   | 2            | 0            | 2            | 1              | 0          | 1          | 1            | 0            | 1            | 0          | 0         | 0         |
| Spojené kráľovstvo   | 1            | 1            | 0            | 0              | 0          | 0          | 1            | 1            | 0            | 0          | 0         | 0         |
| Azerbajdžan  | 1            | 1            | 0            | 0              | 0          | 0          | 1            | 1            | 0            | 0          | 0         | 0         |
| India  | 1            | 1            | 0            | 0              | 0          | 0          | 1            | 1            | 0            | 0          | 0         | 0         |
| Rusko  | 1            | 1            | 0            | 0              | 0          | 0          | 1            | 1            | 0            | 0          | 0         | 0         |

**T 7A Vyst'ahovaní z územia SR podľa krajiny nasledujúceho pobytu, vekových skupín a pohlavia, 2025**

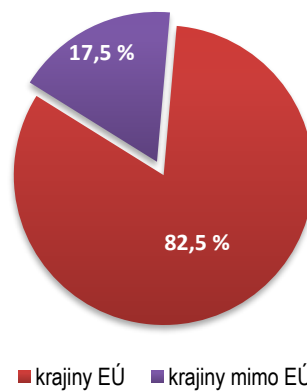
| Krajina nasledujúceho pobytu<br>podľa štátov a zoskupení  | Spolu        |              |              | Vekové skupiny |            |            |              |              |              |            |           |           |
|---|--------------|--------------|--------------|----------------|------------|------------|--------------|--------------|--------------|------------|-----------|-----------|
|   |              |              |              | 0 – 14         |            |            | 15 – 64      |              |              | 65+        |           |           |
|   | spolu        | muži         | ženy         | spolu          | muži       | ženy       | spolu        | muži         | ženy         | spolu      | muži      | ženy      |
| <b>Vyst'ahovaní spolu</b>   | <b>4 920</b> | <b>2 174</b> | <b>2 746</b> | <b>637</b>     | <b>313</b> | <b>324</b> | <b>4 104</b> | <b>1 777</b> | <b>2 327</b> | <b>179</b> | <b>84</b> | <b>95</b> |
| Krajiny EÚ  | 4 058        | 1 779        | 2 279        | 533            | 265        | 268        | 3 381        | 1 450        | 1 931        | 144        | 64        | 80        |
| Krajiny mimo EÚ   | 862          | 395          | 467          | 104            | 48         | 56         | 723          | 327          | 396          | 35         | 20        | 15        |
| Najpočetnejšie skupiny vyst'ahovaných podľa krajiny nasledujúceho pobytu (do krajín EÚ)   |              |              |              |                |            |            |              |              |              |            |           |           |
| Česko   | 2 275        | 1 085        | 1 190        | 240            | 117        | 123        | 1 946        | 934          | 1 012        | 89         | 34        | 55        |
| Rakúsko   | 791          | 306          | 485          | 156            | 73         | 83         | 607          | 217          | 390          | 28         | 16        | 12        |
| Nemecko   | 319          | 128          | 191          | 50             | 27         | 23         | 258          | 98           | 160          | 11         | 3         | 8         |
| Taliansko   | 122          | 39           | 83           | 20             | 10         | 10         | 100          | 27           | 73           | 2          | 2         | 0         |
| Maďarsko  | 112          | 43           | 69           | 17             | 9          | 8          | 87           | 29           | 58           | 8          | 5         | 3         |
| Španielsko  | 83           | 38           | 45           | 11             | 8          | 3          | 72           | 30           | 42           | 0          | 0         | 0         |
| Írsko   | 57           | 28           | 29           | 3              | 0          | 3          | 53           | 28           | 25           | 1          | 0         | 1         |
| Holandsko   | 50           | 16           | 34           | 1              | 1          | 0          | 49           | 15           | 34           | 0          | 0         | 0         |
| Francúzsko  | 46           | 10           | 36           | 5              | 2          | 3          | 41           | 8            | 33           | 0          | 0         | 0         |
| Dánsko  | 38           | 14           | 24           | 3              | 3          | 0          | 35           | 11           | 24           | 0          | 0         | 0         |
| Najpočetnejšie skupiny vyst'ahovaných podľa krajiny nasledujúceho pobytu (do krajín mimo EÚ vrátane EZVO a kandidátskych krajín EÚ) |              |              |              |                |            |            |              |              |              |            |           |           |
| Spojené kráľovstvo  | 313          | 123          | 190          | 35             | 16         | 19         | 273          | 106          | 167          | 5          | 1         | 4         |
| Švajčiarsko   | 187          | 81           | 106          | 31             | 17         | 14         | 146          | 57           | 89           | 10         | 7         | 3         |
| Spojené štáty   | 102          | 44           | 58           | 5              | 1          | 4          | 94           | 42           | 52           | 3          | 1         | 2         |
| Kanada  | 41           | 23           | 18           | 4              | 1          | 3          | 30           | 17           | 13           | 7          | 5         | 2         |
| Nórsko  | 37           | 16           | 21           | 5              | 4          | 1          | 29           | 11           | 18           | 3          | 1         | 2         |
| Spojené arabské emiráty   | 30           | 15           | 15           | 6              | 2          | 4          | 24           | 13           | 11           | 0          | 0         | 0         |
| Austrália   | 26           | 13           | 13           | 3              | 1          | 2          | 22           | 11           | 11           | 1          | 1         | 0         |
| Paraguaj  | 26           | 22           | 4            | 0              | 0          | 0          | 26           | 22           | 4            | 0          | 0         | 0         |
| Srbsko  | 15           | 5            | 10           | 3              | 2          | 1          | 11           | 3            | 8            | 1          | 0         | 1         |
| Izrael  | 7            | 3            | 4            | 0              | 0          | 0          | 6            | 2            | 4            | 1          | 1         | 0         |



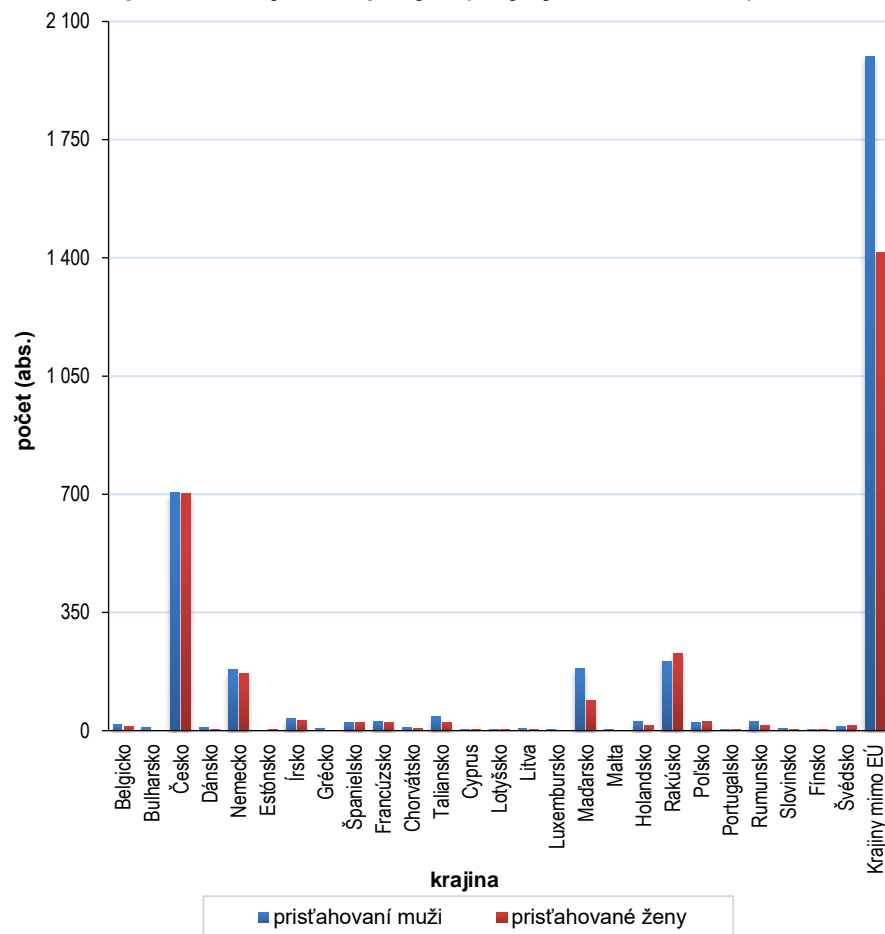
**G 5A Prist'ahovaní na územie SR podľa hlavných skupín krajiny predchádzajúceho pobytu, 2025**



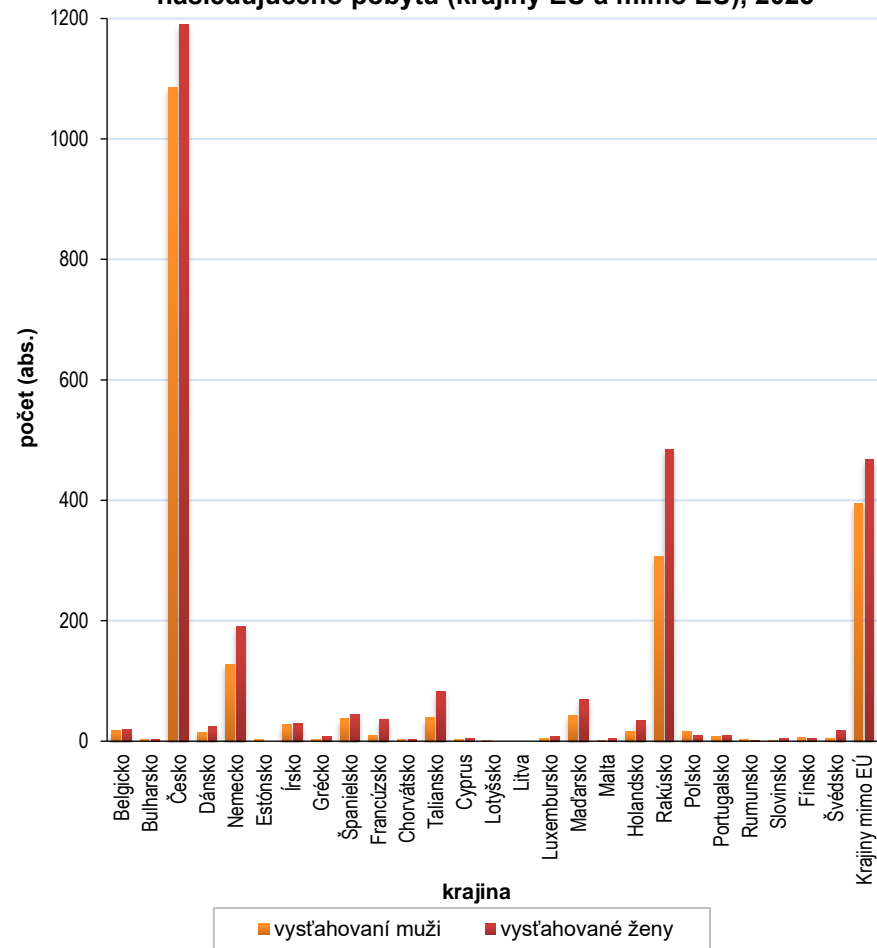
**G 6A Vyst'ahovaní z územia SR podľa hlavných skupín krajiny nasledujúceho pobytu, 2025**



**G 7A Prist'ahovaní na územie SR podľa krajiny predchádzajúceho pobytu (krajiny EÚ a mimo EÚ), 2025**



**G 8A Vyst'ahovaní z územia SR podľa krajiny nasledujúceho pobytu (krajiny EÚ a mimo EÚ), 2025**



**T 8A Udelené štátne občianstvo SR podľa predchádzajúceho štátneho občianstva, vekových skupín a pohlavia, 2025**

| Predchádzajúce štátne občianstvo<br>podľa štátov a zoskupení   | Spolu        |            |            | Vekové skupiny |            |            |              |            |            |            |           |           |
|--|--------------|------------|------------|----------------|------------|------------|--------------|------------|------------|------------|-----------|-----------|
|  |              |            |            | 0 – 14         |            |            | 15 – 64      |            |            | 65+        |           |           |
|  | spolu        | muži       | ženy       | spolu          | muži       | ženy       | spolu        | muži       | ženy       | spolu      | muži      | ženy      |
| <b>Udelené štátne občianstvo SR spolu</b>  | <b>1 789</b> | <b>938</b> | <b>851</b> | <b>294</b>     | <b>152</b> | <b>142</b> | <b>1 355</b> | <b>718</b> | <b>637</b> | <b>139</b> | <b>67</b> | <b>72</b> |
| Ostatné krajiny EÚ   | 271          | 132        | 139        | 50             | 22         | 28         | 193          | 96         | 97         | 28         | 14        | 14        |
| Krajiny mimo EÚ, v tom:  | 1 517        | 806        | 711        | 244            | 130        | 114        | 1 161        | 622        | 539        | 111        | 53        | 58        |
| krajiny EZVO   | 15           | 5          | 10         | 6              | 3          | 3          | 8            | 1          | 7          | 1          | 1         | 0         |
| kandidátske krajiny EÚ   | 626          | 335        | 291        | 94             | 52         | 42         | 514          | 273        | 241        | 18         | 10        | 8         |
| ostatné krajiny mimo EÚ, v tom:  | 876          | 466        | 410        | 144            | 75         | 69         | 639          | 348        | 291        | 92         | 42        | 50        |
| veľmi vysoko rozvinuté krajiny mimo EÚ   | 118          | 72         | 46         | 13             | 8          | 5          | 99           | 61         | 38         | 5          | 2         | 3         |
| vysoko rozvinuté krajiny mimo EÚ   | 18           | 10         | 8          | 1              | 0          | 1          | 17           | 10         | 7          | 0          | 0         | 0         |
| stredne rozvinuté krajiny mimo EÚ  | 37           | 26         | 11         | 6              | 3          | 3          | 29           | 23         | 6          | 2          | 0         | 2         |
| málo rozvinuté krajiny mimo EÚ   | 703          | 358        | 345        | 124            | 64         | 60         | 494          | 254        | 240        | 85         | 40        | 45        |
| bez štátneho občianstva  | 1            | 0          | 1          | 1              | 0          | 1          | 0            | 0          | 0          | 0          | 0         | 0         |
| <b>Najpočetnejšie skupiny občanov EÚ s udeleným štátnym občianstvom SR</b>   |              |            |            |                |            |            |              |            |            |            |           |           |
| Česko  | 109          | 50         | 59         | 7              | 4          | 3          | 86           | 38         | 48         | 16         | 8         | 8         |
| Rumunsko   | 49           | 29         | 20         | 13             | 8          | 5          | 36           | 21         | 15         | 0          | 0         | 0         |
| Maďarsko   | 44           | 19         | 25         | 20             | 6          | 14         | 24           | 13         | 11         | 0          | 0         | 0         |
| Nemecko  | 22           | 9          | 13         | 0              | 0          | 0          | 17           | 6          | 11         | 5          | 3         | 2         |
| Poľsko   | 14           | 8          | 6          | 1              | 0          | 1          | 8            | 5          | 3          | 5          | 3         | 2         |
| Švédsko  | 9            | 5          | 4          | 4              | 2          | 2          | 5            | 3          | 2          | 0          | 0         | 0         |
| Bulharsko  | 7            | 2          | 5          | 0              | 0          | 0          | 6            | 2          | 4          | 1          | 0         | 1         |
| Belgicko   | 5            | 3          | 2          | 1              | 0          | 1          | 3            | 3          | 0          | 1          | 0         | 1         |
| Francúzsko   | 3            | 2          | 1          | 3              | 2          | 1          | 0            | 0          | 0          | 0          | 0         | 0         |
| Chorvátsko   | 3            | 2          | 1          | 1              | 0          | 1          | 2            | 2          | 0          | 0          | 0         | 0         |
| <b>Najpočetnejšie skupiny občanov mimo EÚ vrátane EZVO a kandidátskych krajín EÚ s udeleným štátnym občianstvom SR</b> |              |            |            |                |            |            |              |            |            |            |           |           |
| Ukrajina   | 498          | 264        | 234        | 77             | 45         | 32         | 404          | 210        | 194        | 17         | 9         | 8         |
| Spojené štáty  | 294          | 150        | 144        | 51             | 19         | 32         | 200          | 111        | 89         | 43         | 20        | 23        |
| Izrael   | 141          | 83         | 58         | 38             | 20         | 18         | 81           | 52         | 29         | 22         | 11        | 11        |
| Srbsko   | 72           | 34         | 38         | 11             | 3          | 8          | 60           | 30         | 30         | 1          | 1         | 0         |
| Kanada   | 69           | 34         | 35         | 8              | 6          | 2          | 55           | 25         | 30         | 6          | 3         | 3         |
| Spojené kráľovstvo   | 50           | 25         | 25         | 14             | 8          | 6          | 32           | 13         | 19         | 4          | 4         | 0         |
| Austrália  | 43           | 21         | 22         | 8              | 8          | 0          | 34           | 13         | 21         | 1          | 0         | 1         |
| Rusko  | 42           | 17         | 25         | 3              | 2          | 1          | 36           | 14         | 22         | 3          | 1         | 2         |
| Argentína  | 35           | 15         | 20         | 2              | 1          | 1          | 30           | 14         | 16         | 3          | 0         | 3         |
| Vietnam  | 28           | 16         | 12         | 11             | 7          | 4          | 17           | 9          | 8          | 0          | 0         | 0         |

Zdroj: MV SR, Odbor štátneho občianstva

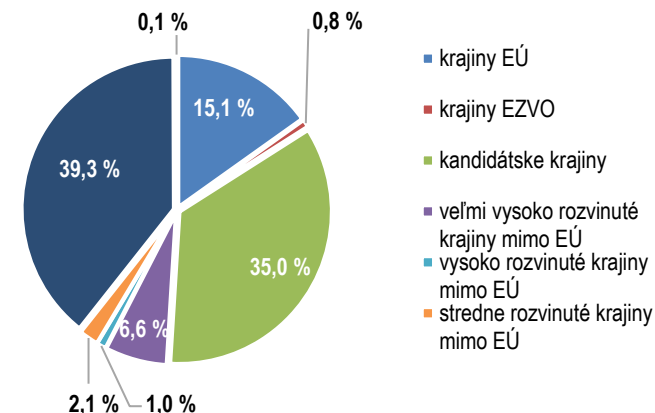
Poznámka: počty prípadov udelenia štátneho občianstva SR cudzincom.

# **T 9A Strata štátneho občianstva SR podľa nového štátneho občianstva a pohlavia, 2025**

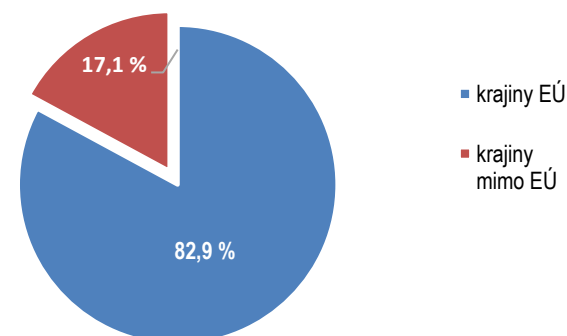
| Nové štátne občianstvo podľa štátov a zoskupení   | Počet obyvateľov |            |            |
|---|------------------|------------|------------|
|   | spolu            | muži       | ženy       |
| <b>Skupina krajín nového štátneho občianstva spolu</b>  | <b>740</b>       | <b>303</b> | <b>437</b> |
| Krajiny EÚ  | 614              | 257        | 357        |
| Krajiny mimo EÚ, v tom:   | 126              | 46         | 80         |
| krajiny EZVO  | 25               | 7          | 18         |
| kandidátske krajiny EÚ  | 3                | 2          | 1          |
| ostatné krajiny mimo EÚ, v tom:   | 98               | 37         | 61         |
| veľmi vysoko rozvinuté krajiny mimo EÚ  | 89               | 32         | 57         |
| vysoko rozvinuté krajiny mimo EÚ  | 9                | 5          | 4          |
| stredne rozvinuté krajiny mimo EÚ   | 0                | 0          | 0          |
| málo rozvinuté krajiny mimo EÚ  | 0                | 0          | 0          |
| <b>Najpočetnejšie skupiny s novým štátnym občianstvom krajín EÚ</b>   |                  |            |            |
| Rakúsko   | 266              | 111        | 155        |
| Česko   | 171              | 77         | 94         |
| Nemecko   | 77               | 27         | 50         |
| Holandsko   | 24               | 12         | 12         |
| Belgicko  | 16               | 7          | 9          |
| Írsko   | 14               | 7          | 7          |
| Španielsko  | 12               | 4          | 8          |
| Dánsko  | 8                | 2          | 6          |
| Švédsko   | 6                | 2          | 4          |
| Francúzsko  | 4                | 2          | 2          |
| <b>Najpočetnejšie skupiny s novým štátnym občianstvom mimo krajín EÚ vrátane EZVO a kandidátskych krajín EÚ</b> |                  |            |            |
| Spojené kráľovstvo  | 53               | 16         | 37         |
| Nórsko  | 17               | 5          | 12         |
| Spojené štáty   | 16               | 6          | 10         |
| Kanada  | 14               | 7          | 7          |
| Švajčiarsko   | 8                | 2          | 6          |
| Čína  | 7                | 4          | 3          |
| Austrália   | 4                | 2          | 2          |
| Mexiko  | 2                | 1          | 1          |
| Rusko   | 2                | 1          | 1          |
| Ukrajina  | 2                | 1          | 1          |
| Srbsko  | 1                | 1          | 0          |

Zdroj: MV SR, Odbor štátneho občianstva

**G 9A Udelené štátne občianstvo SR podľa predchádzajúceho štátneho občianstva, 2025**



**G 10A Strata štátneho občianstva SR podľa nadobudnutého štátneho občianstva (hlavné skupiny), 2025**



Poznámka: počty prípadov straty štátneho občianstva SR prepustením zo štátneho zväzku SR na vlastnú žiadosť alebo nadobudnutím cudzieho štátneho občianstva na základe výslovného prejavu vôle.

**Časť B**  
**Zahraničné sťahovanie obyvateľov Slovenskej republiky, 2016 – 2025**

## Obyvatelia SR podľa štátneho občianstva a krajiny narodenia

### T 1B Obyvatelia SR podľa štátneho občianstva – muži, 2016 – 2025

| Štátne občianstvo obyvateľov SR   | Rok              |                  |                  |                  |                  |                  |                  |                  |                  |                  |
|---|------------------|------------------|------------------|------------------|------------------|------------------|------------------|------------------|------------------|------------------|
|   | 2016             | 2017             | 2018             | 2019             | 2020             | 2021             | 2022             | 2023             | 2024             | 2025             |
| <b>Muži spolu</b>   | <b>2 651 684</b> | <b>2 656 514</b> | <b>2 661 077</b> | <b>2 665 350</b> | <b>2 666 486</b> | <b>2 657 903</b> | <b>2 655 094</b> | <b>2 653 217</b> | <b>2 650 949</b> | <b>2 646 416</b> |
| z toho: cudzinci  | 43 449           | 45 420           | 47 388           | 49 140           | 51 003           | 36 304           | 36 997           | 37 977           | 39 687           | 41 206           |
| podiel cudzincov (%)  | 1,64             | 1,71             | 1,78             | 1,84             | 1,91             | 1,37             | 1,39             | 1,43             | 1,50             | 1,56             |
| najpočetnejšie skupiny obyvateľov SR podľa štátneho občianstva (okrem občanov SR) |                  |                  |                  |                  |                  |                  |                  |                  |                  |                  |
| Česko   | 6 901            | 7 134            | 7 362            | 7 564            | 7 902            | 5 282            | 5 346            | 5 384            | 5 405            | 5 460            |
| Maďarsko  | 6 477            | 6 788            | 7 079            | 7 326            | 7 623            | 4 501            | 4 644            | 4 814            | 4 976            | 5 117            |
| Rumunsko  | 4 461            | 4 632            | 4 911            | 5 059            | 5 139            | 3 032            | 3 082            | 3 105            | 3 121            | 3 118            |
| Poľsko  | 2 921            | 3 006            | 3 113            | 3 204            | 3 316            | 1 999            | 2 052            | 2 084            | 2 093            | 2 088            |
| Ukrajina  | 1 175            | 1 286            | 1 404            | 1 572            | 1 747            | 3 070            | 3 112            | 3 383            | 4 185            | 4 823            |
| Nemecko   | 2 922            | 3 038            | 3 116            | 3 187            | 3 271            | 1 357            | 1 383            | 1 392            | 1 405            | 1 427            |
| Taliansko   | 2 098            | 2 253            | 2 355            | 2 442            | 2 510            | 1 719            | 1 745            | 1 765            | 1 799            | 1 820            |
| Spojené kráľovstvo  | 1 330            | 1 415            | 1 530            | 1 662            | 1 734            | 1 268            | 1 265            | 1 269            | 1 266            | 1 271            |
| Rakúsko   | 1 494            | 1 542            | 1 566            | 1 605            | 1 680            | 888              | 919              | 938              | 951              | 989              |
| Bulharsko   | 1 458            | 1 518            | 1 565            | 1 589            | 1 601            | 876              | 887              | 886              | 886              | 885              |
| Vietnam   | 859              | 884              | 927              | 958              | 996              | 1 130            | 1 157            | 1 232            | 1 381            | 1 597            |
| Francúzsko  | 1 115            | 1 167            | 1 200            | 1 232            | 1 264            | 732              | 756              | 767              | 773              | 788              |
| Rusko   | 563              | 590              | 619              | 657              | 701              | 956              | 984              | 1 036            | 1 124            | 1 184            |
| Srbsko  | 536              | 568              | 623              | 656              | 686              | 882              | 889              | 961              | 1 081            | 1 163            |
| Chorvátsko  | 655              | 729              | 774              | 802              | 837              | 740              | 749              | 751              | 753              | 761              |
| Čína  | 492              | 510              | 525              | 536              | 544              | 866              | 877              | 905              | 933              | 955              |
| Španielsko  | 491              | 535              | 569              | 621              | 659              | 539              | 551              | 564              | 574              | 585              |
| Spojené štáty   | 490              | 501              | 526              | 546              | 557              | 413              | 409              | 417              | 414              | 417              |
| Kórea   | 354              | 365              | 370              | 374              | 387              | 410              | 412              | 420              | 435              | 438              |
| Holandsko   | 385              | 400              | 414              | 427              | 452              | 325              | 333              | 336              | 340              | 351              |
| Severné Macedónsko  | 275              | 292              | 311              | 319              | 327              | 424              | 426              | 433              | 452              | 460              |
| Grécko  | 327              | 354              | 372              | 398              | 419              | 358              | 369              | 369              | 367              | 369              |
| Belgicko  | 375              | 382              | 391              | 399              | 408              | 233              | 236              | 237              | 236              | 244              |
| Turecko   | 189              | 202              | 214              | 230              | 237              | 256              | 267              | 281              | 293              | 291              |

**T 2B Obyvatelia SR podľa štátneho občianstva – ženy, 2016 – 2025**

| Štátne občianstvo obyvateľov SR   | Rok              |                  |                  |                  |                  |                  |                  |                  |                  |                  |
|---|------------------|------------------|------------------|------------------|------------------|------------------|------------------|------------------|------------------|------------------|
|   | 2016             | 2017             | 2018             | 2019             | 2020             | 2021             | 2022             | 2023             | 2024             | 2025             |
| <b>Ženy spolu</b>   | <b>2 783 659</b> | <b>2 786 606</b> | <b>2 789 344</b> | <b>2 792 523</b> | <b>2 793 295</b> | <b>2 776 809</b> | <b>2 773 698</b> | <b>2 771 470</b> | <b>2 768 502</b> | <b>2 762 991</b> |
| z toho: cudzinky  | 26 246           | 27 463           | 28 728           | 29 796           | 31 072           | 23 838           | 24 350           | 25 010           | 25 986           | 27 001           |
| podiel cudzinek (%)   | 0,94             | 0,99             | 1,03             | 1,07             | 1,11             | 0,86             | 0,88             | 0,90             | 0,94             | 0,98             |
| najpočetnejšie skupiny obyvateľov SR podľa štátneho občianstva (okrem občanov SR) |                  |                  |                  |                  |                  |                  |                  |                  |                  |                  |
| Česko   | 6 122            | 6 391            | 6 659            | 6 881            | 7 214            | 5 052            | 5 167            | 5 254            | 5 291            | 5 356            |
| Ukrajina  | 2 070            | 2 196            | 2 341            | 2 498            | 2 682            | 3 424            | 3 470            | 3 616            | 4 057            | 4 431            |
| Maďarsko  | 3 322            | 3 460            | 3 634            | 3 766            | 3 938            | 2 343            | 2 413            | 2 481            | 2 544            | 2 595            |
| Poľsko  | 2 683            | 2 752            | 2 818            | 2 877            | 2 962            | 2 401            | 2 419            | 2 432            | 2 426            | 2 426            |
| Rumunsko  | 1 810            | 1 889            | 2 012            | 2 078            | 2 126            | 1 354            | 1 382            | 1 399            | 1 405            | 1 404            |
| Rusko   | 948              | 982              | 1 034            | 1 072            | 1 131            | 1 456            | 1 487            | 1 534            | 1 603            | 1 657            |
| Vietnam   | 675              | 705              | 744              | 770              | 795              | 836              | 862              | 923              | 1 008            | 1 143            |
| Nemecko   | 1 016            | 1 045            | 1 079            | 1 113            | 1 143            | 501              | 513              | 520              | 526              | 560              |
| Čína  | 481              | 495              | 508              | 525              | 536              | 798              | 809              | 829              | 853              | 875              |
| Spojené kráľovstvo  | 555              | 591              | 637              | 694              | 720              | 344              | 340              | 339              | 337              | 368              |
| Bulharsko   | 482              | 503              | 523              | 537              | 556              | 392              | 396              | 401              | 404              | 401              |
| Taliansko   | 465              | 538              | 561              | 591              | 624              | 349              | 359              | 361              | 369              | 371              |
| Rakúsko   | 510              | 516              | 519              | 533              | 552              | 343              | 360              | 373              | 393              | 428              |
| Francúzsko  | 458              | 483              | 496              | 512              | 536              | 227              | 238              | 241              | 243              | 250              |
| Srbsko  | 219              | 244              | 270              | 282              | 292              | 358              | 359              | 392              | 436              | 474              |
| Španielsko  | 299              | 339              | 372              | 388              | 422              | 275              | 287              | 299              | 311              | 328              |
| Chorvátsko  | 195              | 214              | 238              | 253              | 268              | 306              | 315              | 315              | 319              | 322              |
| Nórsko  | 413              | 431              | 455              | 458              | 478              | 58               | 64               | 63               | 64               | 70               |
| Spojené štáty   | 319              | 325              | 331              | 335              | 339              | 149              | 146              | 149              | 147              | 153              |
| Kórea   | 203              | 209              | 217              | 216              | 220              | 191              | 193              | 195              | 207              | 211              |
| Severné Macedónsko  | 146              | 150              | 155              | 161              | 164              | 218              | 223              | 226              | 229              | 235              |
| Thajsko   | 64               | 71               | 78               | 86               | 94               | 226              | 240              | 260              | 276              | 287              |
| Grécko  | 122              | 141              | 146              | 157              | 162              | 111              | 114              | 117              | 119              | 120              |
| Bielorusko  | 92               | 98               | 104              | 110              | 114              | 131              | 128              | 129              | 130              | 130              |

**T 3B Obyvatelia SR podľa krajiny narodenia – muži, 2016 – 2025**

| Krajina narodenia obyvateľov SR   | Rok              |                  |                  |                  |                  |                  |                  |                  |                  |                  |
|---|------------------|------------------|------------------|------------------|------------------|------------------|------------------|------------------|------------------|------------------|
|   | 2016             | 2017             | 2018             | 2019             | 2020             | 2021             | 2022             | 2023             | 2024             | 2025             |
| <b>Muži spolu</b>   | <b>2 651 684</b> | <b>2 656 514</b> | <b>2 661 077</b> | <b>2 665 350</b> | <b>2 666 486</b> | <b>2 657 903</b> | <b>2 655 094</b> | <b>2 653 217</b> | <b>2 650 949</b> | <b>2 646 416</b> |
| z toho: krajina narodenia –zahraničie                                   | 94 811           | 97 375           | 99 893           | 102 431          | 104 595          | 105 176          | 105 401          | 106 130          | 107 638          | 108 923          |
| podiel (%)  | 3,58             | 3,67             | 3,75             | 3,84             | 3,92             | 3,96             | 3,97             | 4,00             | 4,06             | 4,12             |
| najpočetnejšie skupiny obyvateľov SR podľa krajiny narodenia (okrem SR) |                  |                  |                  |                  |                  |                  |                  |                  |                  |                  |
| Česko   | 39 750           | 39 760           | 39 767           | 39 804           | 39 764           | 48 701           | 47 896           | 47 252           | 46 605           | 45 931           |
| Maďarsko  | 8 372            | 8 358            | 8 334            | 8 307            | 8 361            | 6 076            | 5 983            | 5 967            | 5 952            | 5 906            |
| Spojené kráľovstvo  | 4 015            | 4 531            | 5 054            | 5 670            | 6 123            | 7 575            | 7 807            | 8 075            | 8 332            | 8 522            |
| Ukrajina  | 4 368            | 4 562            | 4 740            | 4 973            | 5 136            | 5 745            | 5 776            | 5 967            | 6 753            | 7 485            |
| Rumunsko  | 5 804            | 5 944            | 6 175            | 6 288            | 6 329            | 3 353            | 3 360            | 3 355            | 3 344            | 3 333            |
| Nemecko   | 3 575            | 3 802            | 4 000            | 4 207            | 4 445            | 3 044            | 3 211            | 3 328            | 3 466            | 3 581            |
| Rakúsko   | 2 373            | 2 566            | 2 727            | 2 924            | 3 108            | 3 116            | 3 224            | 3 321            | 3 428            | 3 512            |
| Poľsko  | 3 346            | 3 418            | 3 517            | 3 598            | 3 698            | 2 140            | 2 184            | 2 218            | 2 218            | 2 210            |
| Taliansko   | 2 530            | 2 713            | 2 843            | 2 960            | 3 051            | 2 237            | 2 280            | 2 311            | 2 341            | 2 354            |
| Srbsko  | 1 391            | 1 474            | 1 556            | 1 618            | 1 670            | 2 617            | 2 623            | 2 708            | 2 831            | 2 951            |
| Vietnam   | 1 351            | 1 374            | 1 413            | 1 435            | 1 458            | 1 823            | 1 834            | 1 900            | 1 983            | 2 157            |
| Spojené štáty   | 1 267            | 1 342            | 1 413            | 1 485            | 1 553            | 1 718            | 1 748            | 1 793            | 1 815            | 1 853            |
| Francúzsko  | 1 643            | 1 671            | 1 683            | 1 699            | 1 713            | 1 125            | 1 128            | 1 122            | 1 109            | 1 114            |
| Bulharsko   | 1 681            | 1 734            | 1 766            | 1 791            | 1 797            | 950              | 953              | 943              | 934              | 927              |
| Rusko   | 1 047            | 1 076            | 1 115            | 1 158            | 1 203            | 1 172            | 1 201            | 1 254            | 1 356            | 1 428            |
| Írsko   | 635              | 717              | 806              | 871              | 920              | 1 098            | 1 140            | 1 167            | 1 216            | 1 243            |
| Čína  | 637              | 654              | 667              | 676              | 690              | 1 056            | 1 064            | 1 082            | 1 110            | 1 123            |
| Chorvátsko  | 751              | 821              | 857              | 881              | 915              | 637              | 644              | 647              | 649              | 663              |
| Švajčiarsko   | 469              | 500              | 574              | 656              | 739              | 781              | 823              | 877              | 938              | 981              |
| Španielsko  | 626              | 676              | 718              | 791              | 840              | 677              | 699              | 728              | 754              | 772              |
| Severné Macedónsko  | 568              | 589              | 609              | 624              | 631              | 788              | 793              | 792              | 807              | 826              |
| Belgicko  | 606              | 629              | 658              | 679              | 702              | 663              | 666              | 681              | 690              | 693              |
| Holandsko   | 482              | 513              | 541              | 575              | 615              | 458              | 489              | 513              | 530              | 546              |
| Nórsko  | 417              | 457              | 497              | 517              | 543              | 332              | 347              | 356              | 365              | 374              |
| Kanada  | 298              | 318              | 338              | 362              | 373              | 410              | 424              | 449              | 461              | 475              |
| Grécko  | 372              | 404              | 422              | 448              | 476              | 320              | 337              | 347              | 353              | 363              |
| Bosna a Hercegovina   | 319              | 328              | 337              | 339              | 342              | 411              | 412              | 414              | 426              | 433              |
| Turecko   | 308              | 327              | 336              | 353              | 365              | 331              | 345              | 355              | 376              | 397              |



**T 4B Obyvatelia SR podľa krajiny narodenia – ženy, 2016 – 2025**

| Krajina narodenia obyvateľov SR        | Rok   |                  |                  |                  |                  |                  |                  |                  |                  |                  |
|--|---|------------------|------------------|------------------|------------------|------------------|------------------|------------------|------------------|------------------|
|  | 2016  | 2017             | 2018             | 2019             | 2020             | 2021             | 2022             | 2023             | 2024             | 2025             |
| <b>Ženy spolu</b>                      | <b>2 783 659</b>  | <b>2 786 606</b> | <b>2 789 344</b> | <b>2 792 523</b> | <b>2 793 295</b> | <b>2 776 809</b> | <b>2 773 698</b> | <b>2 771 470</b> | <b>2 768 502</b> | <b>2 762 991</b> |
| z toho: krajina narodenia – zahraničie | 91 406  | 92 933           | 94 496           | 95 998           | 97 346           | 107 995          | 107 777          | 107 907          | 108 303          | 113 651          |
| podiel (%)                             | 3,28  | 3,33             | 3,39             | 3,44             | 3,48             | 3,89             | 3,89             | 3,89             | 3,91             | 4,11             |
|  | najpočetnejšie skupiny obyvateľov SR podľa krajiny narodenia (okrem SR) |                  |                  |                  |                  |                  |                  |                  |                  |                  |
| Česko                                  | 48 216  | 48 257           | 48 356           | 48 399           | 48 421           | 57 728           | 57 044           | 56 508           | 55 868           | 55 244           |
| Ukrajina                               | 6 370   | 6 491            | 6 678            | 6 848            | 7 002            | 7 502            | 7 516            | 7 606            | 7 977            | 8 382            |
| Maďarsko                               | 8 213   | 7 956            | 7 724            | 7 523            | 7 314            | 6 982            | 6 638            | 6 396            | 6 133            | 5 904            |
| Spojené kráľovstvo                     | 3 145   | 3 584            | 4 003            | 4 485            | 4 875            | 6 786            | 7 032            | 7 217            | 7 444            | 7 622            |
| Poľsko                                 | 3 684   | 3 718            | 3 746            | 3 773            | 3 821            | 2 851            | 2 844            | 2 824            | 2 789            | 2 763            |
| Rumunsko                               | 3 324   | 3 371            | 3 449            | 3 455            | 3 450            | 2 388            | 2 365            | 2 359            | 2 329            | 2 309            |
| Rakúsko                                | 1 641   | 1 778            | 1 929            | 2 081            | 2 223            | 2 748            | 2 860            | 2 942            | 3 014            | 3 063            |
| Nemecko                                | 1 812   | 1 974            | 2 114            | 2 274            | 2 443            | 2 501            | 2 613            | 2 719            | 2 816            | 2 912            |
| Rusko                                  | 1 878   | 1 903            | 1 940            | 1 972            | 2 024            | 1 824            | 1 853            | 1 896            | 1 959            | 2 034            |
| Spojené štáty                          | 1 104   | 1 149            | 1 192            | 1 247            | 1 292            | 1 527            | 1 558            | 1 592            | 1 618            | 1 653            |
| Srbsko                                 | 779   | 818              | 873              | 903              | 917              | 1 516            | 1 504            | 1 534            | 1 584            | 1 635            |
| Francúzsko                             | 1 347   | 1 336            | 1 312            | 1 294            | 1 264            | 1 019            | 966              | 934              | 894              | 865              |
| Vietnam                                | 877   | 901              | 927              | 950              | 971              | 1 192            | 1 208            | 1 260            | 1 308            | 1 397            |
| Taliansko                              | 849   | 963              | 1 020            | 1 068            | 1 128            | 1 145            | 1 150            | 1 144            | 1 158            | 1 153            |
| Írsko                                  | 549   | 606              | 668              | 747              | 795              | 1 039            | 1 085            | 1 114            | 1 155            | 1 168            |
| Čína                                   | 547   | 560              | 569              | 586              | 597              | 858              | 866              | 886              | 900              | 918              |
| Bulharsko                              | 772   | 789              | 795              | 798              | 810              | 613              | 606              | 604              | 599              | 589              |
| Švajčiarsko                            | 347   | 403              | 457              | 511              | 570              | 690              | 729              | 789              | 853              | 903              |
| Španielsko                             | 475   | 523              | 569              | 598              | 644              | 511              | 526              | 544              | 559              | 575              |
| Nórsko                                 | 499   | 542              | 585              | 609              | 642              | 314              | 330              | 336              | 349              | 351              |
| Belgicko                               | 334   | 341              | 358              | 360              | 365              | 555              | 555              | 557              | 561              | 560              |
| Chorvátsko                             | 328   | 348              | 368              | 381              | 395              | 337              | 348              | 351              | 354              | 357              |
| Severné Macedónsko                     | 250   | 260              | 263              | 268              | 275              | 394              | 401              | 401              | 407              | 422              |
| Kanada                                 | 235   | 251              | 268              | 285              | 297              | 355              | 364              | 385              | 405              | 417              |
| Holandsko                              | 196   | 221              | 229              | 243              | 271              | 306              | 336              | 343              | 358              | 370              |
| Austrália                              | 159   | 176              | 190              | 207              | 211              | 254              | 262              | 270              | 274              | 279              |
| Grécko                                 | 185   | 207              | 219              | 239              | 249              | 202              | 212              | 218              | 218              | 219              |

## Sťahovanie obyvateľov SR zo/do zahraničia

### T 5B Prist'ahovaní zo zahraničia podľa štátneho občianstva – muži, 2016 – 2025

| Štátne občianstvo<br>prist'ahovaných                             | Rok          |              |              |              |              |              |              |              |              |              |
|--|--------------|--------------|--------------|--------------|--------------|--------------|--------------|--------------|--------------|--------------|
|  | 2016         | 2017         | 2018         | 2019         | 2020         | 2021         | 2022         | 2023         | 2024         | 2025         |
| <b>Muži spolu</b>  | <b>4 422</b> | <b>3 911</b> | <b>3 946</b> | <b>3 848</b> | <b>3 632</b> | <b>2 996</b> | <b>2 855</b> | <b>3 162</b> | <b>3 833</b> | <b>3 560</b> |
| Európa   | 4 256        | 3 795        | 3 835        | 3 755        | 3 525        | 2 932        | 2 749        | 2 929        | 3 530        | 3 171        |
| Afrika   | 22           | 25           | 19           | 16           | 6            | 8            | 11           | 19           | 12           | 21           |
| Amerika  | 20           | 29           | 27           | 14           | 18           | 12           | 4            | 28           | 22           | 18           |
| Austrália a Oceánia  | 4            | 4            | 3            | 0            | 3            | 0            | 0            | 4            | 1            | 1            |
| Ázia   | 120          | 58           | 62           | 63           | 80           | 44           | 91           | 182          | 268          | 349          |
| najpočetnejšie skupiny prist'ahovaných podľa štátneho občianstva |              |              |              |              |              |              |              |              |              |              |
| Slovensko  | 2 073        | 2 137        | 2 215        | 2 319        | 1 968        | 1 812        | 1 829        | 1 893        | 1 808        | 1 680        |
| Ukrajina   | 73           | 92           | 107          | 146          | 153          | 88           | 78           | 273          | 831          | 763          |
| Maďarsko   | 418          | 312          | 281          | 237          | 299          | 257          | 168          | 201          | 207          | 183          |
| Česko  | 278          | 207          | 229          | 189          | 338          | 224          | 163          | 107          | 113          | 110          |
| Rumunsko   | 359          | 168          | 263          | 134          | 65           | 70           | 65           | 37           | 30           | 29           |
| Poľsko   | 121          | 85           | 101          | 91           | 108          | 66           | 72           | 49           | 33           | 19           |
| Taliansko  | 157          | 145          | 96           | 80           | 67           | 57           | 37           | 32           | 41           | 27           |
| Nemecko  | 94           | 115          | 74           | 62           | 80           | 49           | 49           | 30           | 36           | 30           |
| Spojené kráľovstvo   | 86           | 76           | 96           | 118          | 64           | 6            | 6            | 15           | 5            | 4            |
| Vietnam  | 9            | 10           | 18           | 13           | 19           | 3            | 29           | 73           | 102          | 190          |
| Rusko  | 23           | 28           | 30           | 30           | 38           | 19           | 40           | 66           | 91           | 77           |
| Srbsko   | 19           | 20           | 28           | 22           | 11           | 9            | 18           | 73           | 127          | 91           |
| Rakúsko  | 48           | 43           | 27           | 37           | 71           | 46           | 26           | 17           | 14           | 15           |
| Chorvátsko   | 99           | 72           | 43           | 25           | 26           | 19           | 13           | 10           | 8            | 12           |
| Bulharsko  | 117          | 62           | 50           | 28           | 13           | 14           | 20           | 9            | 8            | 5            |
| Španielsko   | 54           | 41           | 27           | 50           | 36           | 31           | 13           | 13           | 13           | 12           |
| Francúzsko   | 49           | 45           | 30           | 30           | 28           | 22           | 28           | 15           | 9            | 18           |
| Grécko   | 37           | 22           | 16           | 21           | 14           | 7            | 12           | 3            | 1            | 5            |
| Portugalsko  | 17           | 19           | 8            | 23           | 24           | 12           | 10           | 7            | 11           | 1            |
| Čína   | 10           | 10           | 9            | 3            | 4            | 2            | 10           | 25           | 27           | 17           |
| India  | 3            | 2            | 1            | 3            | 4            | 1            | 7            | 15           | 35           | 40           |
| Švédsko  | 11           | 7            | 10           | 12           | 12           | 7            | 5            | 11           | 28           | 8            |
| Albánsko   | 10           | 7            | 5            | 12           | 12           | 25           | 16           | 5            | 6            | 11           |
| Holandsko  | 17           | 10           | 6            | 14           | 20           | 10           | 9            | 4            | 5            | 8            |

**T 6B Prist'ahovaní zo zahraničia podľa štátneho občianstva – ženy, 2016 – 2025**

| Štátne občianstvo<br>prist'ahovaných | Rok  |              |              |              |              |              |              |              |              |              |
|--------------------------------------|--|--------------|--------------|--------------|--------------|--------------|--------------|--------------|--------------|--------------|
|                                      | 2016   | 2017         | 2018         | 2019         | 2020         | 2021         | 2022         | 2023         | 2024         | 2025         |
| <b>Ženy spolu</b>                    | <b>3 264</b>   | <b>3 277</b> | <b>3 307</b> | <b>3 168</b> | <b>3 143</b> | <b>2 737</b> | <b>2 608</b> | <b>2 761</b> | <b>2 991</b> | <b>2 817</b> |
| Európa                               | 3 128  | 3 194        | 3 228        | 3 100        | 3 079        | 2 694        | 2 517        | 2 558        | 2 777        | 2 591        |
| Afrika                               | 3  | 13           | 5            | 6            | 3            | 2            | 4            | 14           | 8            | 12           |
| Amerika                              | 12   | 11           | 12           | 9            | 14           | 8            | 7            | 20           | 22           | 11           |
| Austrália a Oceánia                  | 0  | 3            | 0            | 0            | 0            | 0            | 0            | 1            | 0            | 1            |
| Ázia                                 | 121  | 56           | 62           | 53           | 47           | 33           | 80           | 168          | 184          | 202          |
|                                      | najpočetnejšie skupiny prist'ahovaných podľa štátneho občianstva |              |              |              |              |              |              |              |              |              |
| Slovensko                            | 2 003  | 2 140        | 2 169        | 2 211        | 1 973        | 1 919        | 1 852        | 1 890        | 1 825        | 1 630        |
| Česko                                | 267  | 268          | 257          | 219          | 322          | 206          | 184          | 144          | 122          | 123          |
| Ukrajina                             | 81   | 110          | 130          | 137          | 156          | 120          | 100          | 184          | 474          | 503          |
| Maďarsko                             | 187  | 137          | 176          | 132          | 175          | 134          | 93           | 88           | 83           | 85           |
| Poľsko                               | 87   | 66           | 69           | 60           | 95           | 47           | 41           | 33           | 26           | 21           |
| Rumunsko                             | 112  | 70           | 103          | 47           | 38           | 24           | 34           | 24           | 13           | 16           |
| Rusko                                | 26   | 32           | 46           | 29           | 49           | 31           | 43           | 62           | 79           | 81           |
| Vietnam                              | 9  | 11           | 12           | 13           | 13           | 7            | 25           | 58           | 49           | 98           |
| Nemecko                              | 37   | 34           | 32           | 36           | 33           | 32           | 19           | 14           | 17           | 13           |
| Taliansko                            | 43   | 73           | 22           | 29           | 30           | 19           | 11           | 5            | 6            | 2            |
| Španielsko                           | 31   | 40           | 30           | 15           | 34           | 24           | 12           | 10           | 9            | 11           |
| Spojené kráľovstvo                   | 44   | 33           | 40           | 53           | 23           | 2            | 0            | 1            | 0            | 1            |
| Srbsko                               | 7  | 15           | 17           | 4            | 1            | 3            | 6            | 34           | 41           | 35           |
| Francúzsko                           | 29   | 23           | 13           | 16           | 24           | 14           | 13           | 3            | 2            | 7            |
| Chorvátsko                           | 32   | 18           | 24           | 14           | 12           | 5            | 11           | 5            | 3            | 4            |
| Bulharsko                            | 23   | 20           | 16           | 16           | 18           | 4            | 11           | 8            | 6            | 2            |
| Čína                                 | 8  | 9            | 9            | 14           | 6            | 1            | 10           | 19           | 21           | 14           |
| Nórsko                               | 25   | 18           | 24           | 3            | 20           | 12           | 6            | 0            | 1            | 0            |
| Rakúsko                              | 13   | 8            | 3            | 12           | 22           | 12           | 9            | 8            | 13           | 5            |
| Thajsko                              | 5  | 7            | 6            | 7            | 6            | 2            | 15           | 25           | 16           | 12           |
| Irak                                 | 81   | 0            | 0            | 1            | 0            | 0            | 4            | 3            | 0            | 0            |
| Irán                                 | 2  | 2            | 3            | 5            | 4            | 3            | 2            | 12           | 20           | 20           |
| Švédsko                              | 10   | 5            | 2            | 5            | 1            | 9            | 10           | 7            | 9            | 10           |
| Lotyšsko                             | 12   | 6            | 2            | 6            | 5            | 10           | 12           | 4            | 5            | 4            |

**T 7B Vyst'ahovaní do zahraničia podľa štátneho občianstva – muži, 2016 – 2025**

| Štátne občianstvo<br>vyst'ahovaných | Rok   |              |              |              |            |              |              |              |              |              |
|-------------------------------------|---|--------------|--------------|--------------|------------|--------------|--------------|--------------|--------------|--------------|
|                                     | 2016  | 2017         | 2018         | 2019         | 2020       | 2021         | 2022         | 2023         | 2024         | 2025         |
| <b>Muži spolu</b>                   | <b>1 535</b>  | <b>1 364</b> | <b>1 280</b> | <b>1 313</b> | <b>996</b> | <b>1 332</b> | <b>1 951</b> | <b>2 000</b> | <b>1 922</b> | <b>2 174</b> |
| Európa                              | 1 499   | 1 350        | 1 276        | 1 303        | 995        | 1 331        | 1 951        | 1 999        | 1 922        | 2 172        |
| Afrika                              | 0   | 3            | 0            | 0            | 0          | 0            | 0            | 0            | 0            | 0            |
| Amerika                             | 3   | 0            | 0            | 0            | 0          | 0            | 0            | 1            | 0            | 0            |
| Austrália a Oceánia                 | 0   | 0            | 0            | 0            | 0          | 1            | 0            | 0            | 0            | 0            |
| Ázia                                | 33  | 11           | 4            | 10           | 1          | 0            | 0            | 0            | 0            | 2            |
|                                     | najpočetnejšie skupiny vyst'ahovaných podľa štátneho občianstva |              |              |              |            |              |              |              |              |              |
| Slovensko                           | 1 466   | 1 341        | 1 260        | 1 284        | 989        | 1 330        | 1 948        | 1 992        | 1 910        | 2 161        |
| Kórea                               | 16  | 10           | 4            | 10           | 0          | 0            | 0            | 0            | 0            | 0            |
| Česko                               | 9   | 2            | 5            | 2            | 1          | 0            | 1            | 3            | 4            | 3            |
| Irak                                | 16  | 0            | 0            | 0            | 0          | 0            | 0            | 0            | 0            | 0            |
| Nemecko                             | 4   | 0            | 3            | 0            | 1          | 0            | 1            | 1            | 1            | 2            |
| Rumunsko                            | 3   | 0            | 0            | 6            | 1          | 1            | 0            | 0            | 0            | 0            |
| Poľsko                              | 2   | 1            | 1            | 2            | 0          | 0            | 0            | 1            | 0            | 1            |
| Chorvátsko                          | 5   | 0            | 0            | 0            | 0          | 0            | 0            | 1            | 2            | 0            |
| Taliansko                           | 1   | 1            | 2            | 2            | 1          | 0            | 0            | 0            | 0            | 0            |
| Spojené kráľovstvo                  | 1   | 0            | 1            | 2            | 0          | 0            | 1            | 0            | 0            | 1            |
| Španielsko                          | 3   | 1            | 0            | 1            | 0          | 0            | 0            | 0            | 0            | 1            |
| Belgicko                            | 1   | 1            | 0            | 0            | 0          | 0            | 0            | 0            | 1            | 1            |
| Spojené štáty                       | 3   | 0            | 0            | 0            | 0          | 0            | 0            | 1            | 0            | 0            |
| Rusko                               | 0   | 1            | 0            | 0            | 0          | 0            | 0            | 0            | 1            | 1            |
| Rakúsko                             | 1   | 0            | 1            | 0            | 0          | 0            | 0            | 0            | 0            | 1            |
| Maďarsko                            | 1   | 1            | 0            | 0            | 1          | 0            | 0            | 0            | 0            | 0            |
| Bulharsko                           | 0   | 0            | 1            | 2            | 0          | 0            | 0            | 0            | 0            | 0            |
| Srbsko                              | 0   | 0            | 1            | 2            | 0          | 0            | 0            | 0            | 0            | 0            |
| Ukrajina                            | 0   | 0            | 0            | 0            | 0          | 0            | 0            | 0            | 2            | 0            |
| Egypt                               | 0   | 2            | 0            | 0            | 0          | 0            | 0            | 0            | 0            | 0            |
| Azerbajdžan                         | 0   | 0            | 0            | 0            | 0          | 0            | 0            | 0            | 0            | 1            |
| India                               | 0   | 0            | 0            | 0            | 0          | 0            | 0            | 0            | 0            | 1            |
| Slovinsko                           | 0   | 0            | 0            | 0            | 0          | 0            | 0            | 0            | 1            | 0            |
| Írsko                               | 0   | 0            | 0            | 0            | 0          | 0            | 0            | 1            | 0            | 0            |

**T 8B Vyst'ahovaní do zahraničia podľa štátneho občianstva – ženy, 2016 – 2025**

| Štátne občianstvo<br>vyst'ahovaných | Rok   |              |              |              |              |              |              |              |              |              |
|-------------------------------------|---|--------------|--------------|--------------|--------------|--------------|--------------|--------------|--------------|--------------|
|                                     | 2016  | 2017         | 2018         | 2019         | 2020         | 2021         | 2022         | 2023         | 2024         | 2025         |
| <b>Ženy spolu</b>                   | <b>2 266</b>  | <b>2 101</b> | <b>2 018</b> | <b>2 071</b> | <b>1 432</b> | <b>2 063</b> | <b>2 517</b> | <b>2 522</b> | <b>2 503</b> | <b>2 746</b> |
| Európa                              | 2 236   | 2 096        | 2 016        | 2 064        | 1 431        | 2 063        | 2 516        | 2 521        | 2 503        | 2 744        |
| Afrika                              | 0   | 1            | 0            | 0            | 0            | 0            | 1            | 0            | 0            | 0            |
| Amerika                             | 1   | 0            | 1            | 0            | 1            | 0            | 0            | 0            | 0            | 0            |
| Austrália a Oceánia                 | 0   | 0            | 0            | 0            | 0            | 0            | 0            | 0            | 0            | 0            |
| Ázia                                | 29  | 4            | 1            | 7            | 0            | 0            | 0            | 1            | 0            | 2            |
|                                     | najpočetnejšie skupiny vyst'ahovaných podľa štátneho občianstva |              |              |              |              |              |              |              |              |              |
| Slovensko                           | 2 208   | 2 093        | 2 006        | 2 061        | 1 430        | 2 063        | 2 513        | 2 508        | 2 498        | 2 736        |
| Česko                               | 9   | 1            | 4            | 1            | 0            | 0            | 1            | 7            | 1            | 4            |
| Kórejská republika                  | 10  | 4            | 1            | 7            | 0            | 0            | 0            | 0            | 0            | 0            |
| Irak                                | 19  | 0            | 0            | 0            | 0            | 0            | 0            | 0            | 0            | 0            |
| Španielsko                          | 2   | 0            | 0            | 0            | 0            | 0            | 0            | 1            | 1            | 3            |
| Poľsko                              | 2   | 0            | 0            | 2            | 0            | 0            | 1            | 0            | 0            | 0            |
| Maďarsko                            | 3   | 0            | 1            | 0            | 1            | 0            | 0            | 0            | 0            | 0            |
| Taliansko                           | 2   | 0            | 0            | 0            | 0            | 0            | 0            | 0            | 0            | 1            |
| Nemecko                             | 0   | 0            | 1            | 0            | 0            | 0            | 1            | 1            | 0            | 0            |
| Brazília                            | 1   | 0            | 1            | 0            | 1            | 0            | 0            | 0            | 0            | 0            |
| Dánsko                              | 2   | 1            | 0            | 0            | 0            | 0            | 0            | 0            | 0            | 0            |
| Rumunsko                            | 3   | 0            | 0            | 0            | 0            | 0            | 0            | 0            | 0            | 0            |
| Singapur                            | 0   | 0            | 0            | 0            | 0            | 0            | 0            | 0            | 0            | 2            |
| Spojené kráľovstvo                  | 0   | 0            | 0            | 0            | 0            | 0            | 0            | 1            | 1            | 0            |
| Belgicko                            | 1   | 0            | 0            | 0            | 0            | 0            | 0            | 0            | 1            | 0            |
| Ukrajina                            | 0   | 0            | 0            | 0            | 0            | 0            | 0            | 2            | 0            | 0            |
| Severné Macedónsko                  | 0   | 0            | 2            | 0            | 0            | 0            | 0            | 0            | 0            | 0            |
| Grécko                              | 2   | 0            | 0            | 0            | 0            | 0            | 0            | 0            | 0            | 0            |
| Malta                               | 0   | 0            | 0            | 0            | 0            | 0            | 0            | 0            | 1            | 0            |
| Gruzínsko                           | 0   | 0            | 0            | 0            | 0            | 0            | 0            | 1            | 0            | 0            |
| Švédsko                             | 0   | 0            | 0            | 0            | 0            | 0            | 0            | 1            | 0            | 0            |
| Kongo (býv. Zair)                   | 0   | 0            | 0            | 0            | 0            | 0            | 1            | 0            | 0            | 0            |
| Bulharsko                           | 0   | 0            | 1            | 0            | 0            | 0            | 0            | 0            | 0            | 0            |
| Litva                               | 0   | 0            | 1            | 0            | 0            | 0            | 0            | 0            | 0            | 0            |
| Rwanda                              | 0   | 1            | 0            | 0            | 0            | 0            | 0            | 0            | 0            | 0            |

**T 9B Prist'ahovaní zo zahraničia podľa krajiny predchádzajúceho pobytu – muži, 2016 – 2025**

| Svetadiel/ krajina<br>predchádzajúceho pobytu | Rok  |              |              |              |              |              |              |              |              |              |
|---|--|--------------|--------------|--------------|--------------|--------------|--------------|--------------|--------------|--------------|
|   | 2016   | 2017         | 2018         | 2019         | 2020         | 2021         | 2022         | 2023         | 2024         | 2025         |
| <b>Muži spolu</b>                             | <b>4 422</b>   | <b>3 911</b> | <b>3 946</b> | <b>3 848</b> | <b>3 632</b> | <b>2 996</b> | <b>2 855</b> | <b>3 162</b> | <b>3 833</b> | <b>3 560</b> |
| Európa  | 4 018  | 3 556        | 3 606        | 3 493        | 3 334        | 2 747        | 2 546        | 2 730        | 3 335        | 2 989        |
| Afrika  | 30   | 32           | 24           | 32           | 11           | 16           | 22           | 28           | 22           | 23           |
| Amerika                                       | 157  | 177          | 169          | 184          | 131          | 134          | 122          | 154          | 136          | 130          |
| Austrália a Oceánia                           | 27   | 35           | 33           | 28           | 11           | 17           | 34           | 28           | 23           | 21           |
| Ázia  | 190  | 111          | 114          | 111          | 145          | 82           | 131          | 222          | 317          | 397          |
|   | najpočetnejšie skupiny prist'ahovaných podľa krajiny predchádzajúceho pobytu |              |              |              |              |              |              |              |              |              |
| Česko   | 832  | 789          | 869          | 846          | 932          | 773          | 751          | 783          | 710          | 704          |
| Spojené kráľovstvo                            | 517  | 540          | 542          | 636          | 470          | 338          | 289          | 311          | 300          | 243          |
| Ukrajina                                      | 184  | 193          | 183          | 251          | 205          | 126          | 109          | 303          | 878          | 807          |
| Rakúsko                                       | 316  | 320          | 283          | 321          | 283          | 272          | 257          | 232          | 226          | 205          |
| Nemecko                                       | 241  | 273          | 249          | 260          | 265          | 246          | 230          | 180          | 208          | 181          |
| Maďarsko                                      | 337  | 235          | 236          | C            | 296          | 256          | 175          | 219          | 207          | 184          |
| Rumunsko                                      | 360  | 175          | 261          | 128          | 64           | 71           | 61           | 38           | 28           | 26           |
| Taliansko                                     | 198  | 191          | 131          | 111          | 98           | 73           | 63           | 54           | 56           | 41           |
| Švajčiarsko                                   | 84   | 74           | 110          | 113          | 102          | 84           | 70           | 89           | 85           | 83           |
| Spojené štáty                                 | 98   | 108          | 104          | 111          | 78           | 74           | 64           | 99           | 74           | 73           |
| Poľsko  | 132  | 92           | 114          | 93           | 121          | 73           | 74           | 60           | 42           | 23           |
| Srbsko  | 71   | 67           | 60           | 49           | 36           | 35           | 47           | 109          | 156          | 133          |
| Írsko   | 74   | 78           | 93           | 64           | 54           | 48           | 54           | 37           | 54           | 35           |
| Rusko   | 28   | 29           | 35           | 34           | 43           | 24           | 41           | 80           | 96           | 82           |
| Vietnam                                       | 13   | 14           | 20           | 13           | 20           | 5            | 30           | 77           | 102          | 191          |
| Francúzsko                                    | 76   | 67           | 50           | 51           | 49           | 39           | 43           | 25           | 19           | 27           |
| Španielsko                                    | 69   | 55           | 44           | 70           | 50           | 43           | 27           | 31           | 27           | 23           |
| Kanada  | 38   | 41           | 42           | 53           | 27           | 38           | 44           | 39           | 30           | 36           |
| Bulharsko                                     | 114  | 65           | 54           | 28           | 16           | 16           | 17           | 8            | 12           | 8            |
| Holandsko                                     | 38   | 31           | 30           | 40           | 36           | 25           | 32           | 27           | 21           | 26           |
| Chorvátsko                                    | 80   | 63           | 45           | 21           | 26           | 20           | 17           | 8            | 9            | 10           |
| Nórsko  | 33   | 40           | 38           | 25           | 31           | 27           | 22           | 16           | 12           | 13           |
| Belgicko                                      | 46   | 26           | 27           | 25           | 22           | 22           | 21           | 21           | 17           | 18           |
| Austrália                                     | 22   | 30           | 30           | 24           | 9            | 16           | 28           | 26           | 18           | 17           |

**T 10B Prist'ahovaní zo zahraničia podľa krajiny predchádzajúceho pobytu – ženy, 2016 – 2025**

| Svetadiel/ krajina<br>predchádzajúceho pobytu | Rok   |              |              |              |              |              |              |              |              |              |
|---|---|--------------|--------------|--------------|--------------|--------------|--------------|--------------|--------------|--------------|
|   | 2016  | 2017         | 2018         | 2019         | 2020         | 2021         | 2022         | 2023         | 2024         | 2025         |
| <b>Ženy spolu</b>                             | <b>3 264</b>  | <b>3 277</b> | <b>3 307</b> | <b>3 168</b> | <b>3 143</b> | <b>2 737</b> | <b>2 608</b> | <b>2 761</b> | <b>2 991</b> | <b>2 817</b> |
| Európa  | 2 918   | 2 966        | 3 018        | 2 850        | 2 906        | 2 518        | 2 309        | 2 366        | 2 604        | 2 433        |
| Afrika  | 11  | 21           | 6            | 12           | 13           | 9            | 17           | 27           | 15           | 17           |
| Amerika                                       | 132   | 162          | 143          | 159          | 101          | 127          | 139          | 145          | 130          | 119          |
| Austrália a Oceánia                           | 39  | 26           | 24           | 34           | 10           | 14           | 20           | 23           | 14           | 19           |
| Ázia  | 164   | 102          | 116          | 113          | 113          | 69           | 123          | 200          | 228          | 229          |
|   | najpočetnejšie skupiny prisťahovaných podľa krajiny predchádzajúceho pobytu |              |              |              |              |              |              |              |              |              |
| Česko   | 819   | 797          | 864          | 785          | 900          | 747          | 716          | 759          | 702          | 701          |
| Spojené kráľovstvo                            | 435   | 489          | 456          | 529          | 394          | 351          | 311          | 268          | 291          | 237          |
| Rakúsko                                       | 287   | 310          | 300          | 319          | 308          | 302          | 289          | 284          | 250          | 228          |
| Ukrajina                                      | 141   | 173          | 218          | 218          | 206          | 154          | 137          | 220          | 496          | 532          |
| Nemecko                                       | 207   | 221          | 235          | 239          | 203          | 259          | 203          | 188          | 205          | 168          |
| Maďarsko                                      | 160   | 111          | 136          | 86           | 170          | 146          | 98           | 107          | 111          | 89           |
| Švajčiarsko                                   | 68  | 92           | 91           | 98           | 82           | 71           | 65           | 89           | 95           | 77           |
| Spojené štáty                                 | 81  | 98           | 99           | 104          | 58           | 78           | 86           | 81           | 64           | 74           |
| Taliano                                       | 97  | 137          | 73           | 76           | 77           | 47           | 37           | 35           | 25           | 23           |
| Poľsko  | 94  | 79           | 82           | 62           | 103          | 49           | 50           | 39           | 33           | 28           |
| Írsko   | 57  | 54           | 70           | 81           | 48           | 53           | 53           | 43           | 50           | 29           |
| Rusko   | 31  | 35           | 44           | 34           | 53           | 32           | 46           | 63           | 80           | 84           |
| Rumunsko                                      | 119   | 71           | 105          | 42           | 38           | 26           | 32           | 25           | 10           | 15           |
| Španielsko                                    | 48  | 57           | 47           | 34           | 62           | 39           | 23           | 33           | 21           | 24           |
| Srbsko  | 31  | 36           | 42           | 22           | 11           | 16           | 27           | 61           | 60           | 61           |
| Francúzsko                                    | 54  | 46           | 38           | 39           | 41           | 39           | 28           | 25           | 14           | 25           |
| Kanada  | 0   | 45           | 34           | 37           | 24           | 31           | 39           | 42           | 41           | 32           |
| Vietnam                                       | 0   | 15           | 13           | 13           | 14           | 11           | 26           | 60           | 50           | 98           |
| Nórsko  | 50  | 46           | 45           | 32           | 40           | 31           | 22           | 12           | 15           | 6            |
| Holandsko                                     | 19  | 32           | 20           | 19           | 34           | 20           | 35           | 18           | 27           | 16           |
| Spojené arabské emiráty                       | 16  | 27           | 34           | 35           | 45           | 13           | 14           | 9            | 19           | 12           |
| Austrália                                     | 36  | 24           | 19           | 31           | 9            | 11           | 19           | 22           | 13           | 15           |
| Belgicko                                      | 27  | 17           | 24           | 7            | 15           | 19           | 18           | 13           | 21           | 12           |
| Bulharsko                                     | 26  | 21           | 18           | 16           | 21           | 6            | 11           | 11           | 8            | 1            |

**T 11B Vyst'ahovaní do zahraničia podľa krajiny nasledujúceho pobytu – muži, 2016 – 2025**

| Svetadiel/ krajina<br>nasledujúceho pobytu | Rok  |              |              |              |            |              |              |              |              |              |
|--|--|--------------|--------------|--------------|------------|--------------|--------------|--------------|--------------|--------------|
|  | 2016   | 2017         | 2018         | 2019         | 2020       | 2021         | 2022         | 2023         | 2024         | 2025         |
| <b>Muži spolu</b>                          | <b>1 535</b>   | <b>1 365</b> | <b>1 280</b> | <b>1 313</b> | <b>996</b> | <b>1 332</b> | <b>1 951</b> | <b>2 000</b> | <b>1 922</b> | <b>2 174</b> |
| Európa                                     | 1 379  | 1 231        | 1 179        | 1 191        | 956        | 1 236        | 1 784        | 1 823        | 1 782        | 2 015        |
| Afrika                                     | 0  | 6            | 4            | 2            | 1          | 1            | 5            | 4            | 2            | 2            |
| Amerika                                    | 73   | 82           | 57           | 73           | 24         | 65           | 116          | 118          | 84           | 98           |
| Austrália a Oceánia                        | 12   | 3            | 9            | 14           | 5          | 7            | 13           | 23           | 21           | 16           |
| Ázia                                       | 71   | 43           | 31           | 33           | 10         | 23           | 33           | 32           | 33           | 43           |
|  | najpočetnejšie skupiny vyst'ahovaných podľa krajiny nasledujúceho pobytu |              |              |              |            |              |              |              |              |              |
| Česko                                      | 532  | 538          | 503          | 510          | 436        | 535          | 788          | 880          | 929          | 1085         |
| Rakúsko                                    | 314  | 270          | 265          | 258          | 210        | 277          | 305          | 310          | 292          | 306          |
| Spojené kráľovstvo                         | 113  | 87           | 107          | 121          | 56         | 75           | 184          | 151          | 131          | 123          |
| Nemecko                                    | 124  | 79           | 109          | 82           | 89         | 101          | 139          | 155          | 124          | 128          |
| Švajčiarsko                                | 71   | 63           | 55           | 59           | 32         | 66           | 103          | 78           | 69           | 81           |
| Spojené štáty                              | 42   | 43           | 29           | 35           | 18         | 29           | 53           | 46           | 41           | 43           |
| Maďarsko                                   | 25   | 33           | 17           | 27           | 30         | 43           | 52           | 52           | 39           | 43           |
| Taliansko                                  | 28   | 25           | 27           | 13           | 20         | 15           | 39           | 35           | 37           | 39           |
| Španielsko                                 | 25   | 29           | 24           | 35           | 6          | 18           | 35           | 39           | 18           | 23           |
| Holandsko                                  | 24   | 18           | 29           | 17           | 8          | 14           | 34           | 22           | 12           | 28           |
| Paraguaj                                   | 22   | 16           | 5            | 16           | 6          | 10           | 24           | 22           | 23           | 38           |
| Kanada                                     | 25   | 21           | 24           | 11           | 3          | 16           | 15           | 17           | 18           | 15           |
| Spojené arabské emiráty                    | 14   | 10           | 12           | 14           | 12         | 10           | 11           | 18           | 23           | 16           |
| Austrália                                  | 15   | 13           | 6            | 12           | 12         | 10           | 13           | 14           | 11           | 16           |
| Dánsko                                     | 14   | 12           | 8            | 3            | 2          | 16           | 12           | 13           | 14           | 10           |
| Francúzsko                                 | 13   | 8            | 7            | 10           | 4          | 10           | 10           | 12           | 12           | 16           |
| Írsko                                      | 8  | 3            | 8            | 12           | 5          | 6            | 11           | 18           | 18           | 13           |
| Nórsko                                     | 0  | 0            | 0            | 0            | 0          | 12           | 22           | 21           | 19           | 22           |
| Belgicko                                   | 2  | 10           | 4            | 5            | 12         | 16           | 8            | 8            | 15           | 14           |
| Poľsko                                     | 11   | 8            | 1            | 4            | 4          | 2            | 8            | 8            | 12           | 18           |
| Portugalsko                                | 12   | 9            | 4            | 8            | 6          | 2            | 7            | 9            | 6            | 5            |
| Švédsko                                    | 16   | 10           | 4            | 10           | 0          | 0            | 0            | 0            | 0            | 2            |
| Luxembursko                                | 3  | 9            | 2            | 4            | 1          | 4            | 3            | 3            | 2            | 6            |
| Chorvátsko                                 | 2  | 2            | 2            | 1            | 1          | 5            | 6            | 1            | 7            | 7            |



**T 12B Vyst'ahovaní do zahraničia podľa krajiny nasledujúceho pobytu – ženy, 2016 – 2025**

| Svetadiel/ krajina<br>nasledujúceho pobytu | Rok  |              |              |              |              |              |              |              |              |              |
|--|--|--------------|--------------|--------------|--------------|--------------|--------------|--------------|--------------|--------------|
|  | 2016   | 2017         | 2018         | 2019         | 2020         | 2021         | 2022         | 2023         | 2024         | 2025         |
| <b>Ženy spolu</b>                          | <b>2 266</b>   | <b>2 101</b> | <b>2 018</b> | <b>2 071</b> | <b>1 432</b> | <b>2 063</b> | <b>2 517</b> | <b>2 522</b> | <b>2 503</b> | <b>2 746</b> |
| Európa                                     | 2 066  | 1 955        | 1 892        | 1 917        | 1 379        | 1 958        | 2 301        | 2 372        | 2 367        | 2 616        |
| Afrika                                     | 3  | 5            | 5            | 6            | 0            | 4            | 3            | 2            | 3            | 3            |
| Amerika                                    | 88   | 88           | 71           | 99           | 40           | 71           | 152          | 100          | 83           | 84           |
| Austrália a Oceánia                        | 26   | 16           | 18           | 15           | 3            | 13           | 27           | 27           | 24           | 16           |
| Ázia                                       | 83   | 37           | 32           | 34           | 10           | 17           | 34           | 21           | 26           | 27           |
|  | najpočetnejšie skupiny vyst'ahovaných podľa krajiny nasledujúceho pobytu |              |              |              |              |              |              |              |              |              |
| Česko                                      | 701  | 667          | 667          | 632          | 468          | 696          | 843          | 996          | 1 035        | 1 190        |
| Rakúsko                                    | 563  | 533          | 476          | 502          | 407          | 471          | 469          | 471          | 466          | 485          |
| Nemecko                                    | 203  | 182          | 186          | 159          | 139          | 214          | 232          | 217          | 200          | 191          |
| Spojené kráľovstvo                         | 172  | 130          | 189          | 208          | 105          | 143          | 233          | 225          | 171          | 190          |
| Švajčiarsko                                | 106  | 126          | 97           | 101          | 61           | 73           | 107          | 81           | 92           | 106          |
| Taliansko                                  | 72   | 85           | 62           | 94           | 41           | 74           | 82           | 84           | 84           | 83           |
| Maďarsko                                   | 48   | 51           | 47           | 49           | 36           | 57           | 83           | 77           | 53           | 69           |
| Spojené štáty                              | 49   | 55           | 41           | 53           | 21           | 46           | 96           | 62           | 47           | 58           |
| Španielsko                                 | 22   | 24           | 21           | 29           | 9            | 32           | 39           | 36           | 36           | 45           |
| Kanada                                     | 31   | 28           | 23           | 40           | 19           | 21           | 42           | 30           | 32           | 18           |
| Holandsko                                  | 24   | 23           | 32           | 17           | 23           | 41           | 29           | 18           | 32           | 34           |
| Francúzsko                                 | 19   | 21           | 14           | 28           | 8            | 38           | 31           | 29           | 42           | 36           |
| Írsko                                      | 19   | 22           | 36           | 19           | 6            | 28           | 34           | 27           | 20           | 29           |
| Spojené arabské emiráty                    | 43   | 24           | 21           | 17           | 8            | 12           | 13           | 10           | 16           | 15           |
| Austrália                                  | 23   | 11           | 13           | 15           | 3            | 10           | 21           | 21           | 19           | 13           |
| Švédsko                                    | 24   | 19           | 9            | 8            | 3            | 11           | 16           | 11           | 12           | 18           |
| Belgicko                                   | 22   | 12           | 6            | 9            | 8            | 9            | 14           | 7            | 18           | 19           |
| Nórsko                                     | 4  | 15           | 9            | 9            | 6            | 14           | 9            | 13           | 22           | 21           |
| Dánsko                                     | 1  | 5            | 4            | 6            | 16           | 16           | 13           | 12           | 20           | 24           |
| Poľsko                                     | 13   | 7            | 5            | 15           | 5            | 5            | 22           | 11           | 17           | 9            |
| Luxembursko                                | 9  | 3            | 3            | 3            | 2            | 0            | 4            | 15           | 11           | 7            |
| Grécko                                     | 6  | 2            | 1            | 6            | 5            | 3            | 5            | 10           | 5            | 7            |
| Srbsko                                     | 5  | 3            | 0            | 5            | 3            | 3            | 8            | 8            | 4            | 10           |
| Fínsko                                     | 5  | 6            | 3            | 3            | 3            | 11           | 5            | 6            | 2            | 5            |

## Veková a vzdelanostná štruktúra obyvateľov SR sťahujúcich sa zo/do zahraničia

### T 13B Prist'ahovaní zo zahraničia podľa vekových skupín – muži, 2016 – 2025

| Veková skupina prist'ahovaných | Rok          |              |              |              |              |              |              |              |              |              |
|--------------------------------|--------------|--------------|--------------|--------------|--------------|--------------|--------------|--------------|--------------|--------------|
|                                | 2016         | 2017         | 2018         | 2019         | 2020         | 2021         | 2022         | 2023         | 2024         | 2025         |
| <b>Muži spolu</b>              | <b>4 422</b> | <b>3 911</b> | <b>3 946</b> | <b>3 848</b> | <b>3 632</b> | <b>2 996</b> | <b>2 855</b> | <b>3 162</b> | <b>3 833</b> | <b>3 560</b> |
| 0 – 4                          | 1 460        | 1 391        | 1 436        | 1 498        | 1 217        | 1 131        | 1 107        | 1 138        | 1 029        | 926          |
| 5 – 9                          | 168          | 226          | 227          | 279          | 322          | 225          | 247          | 265          | 265          | 264          |
| 10 – 14                        | 56           | 81           | 73           | 78           | 90           | 108          | 107          | 122          | 139          | 131          |
| 15 – 19                        | 102          | 79           | 107          | 87           | 89           | 76           | 92           | 116          | 167          | 154          |
| 20 – 24                        | 314          | 222          | 210          | 191          | 132          | 112          | 94           | 106          | 130          | 125          |
| 25 – 29                        | 419          | 330          | 310          | 262          | 237          | 155          | 161          | 192          | 257          | 328          |
| 30 – 34                        | 419          | 346          | 297          | 268          | 268          | 206          | 183          | 232          | 338          | 321          |
| 35 – 39                        | 384          | 328          | 313          | 288          | 276          | 198          | 167          | 213          | 363          | 320          |
| 40 – 44                        | 327          | 266          | 260          | 254          | 256          | 205          | 193          | 202          | 306          | 280          |
| 45 – 49                        | 235          | 206          | 233          | 204          | 212          | 172          | 146          | 179          | 294          | 246          |
| 50 – 54                        | 182          | 144          | 163          | 135          | 163          | 142          | 100          | 139          | 220          | 196          |
| 55 – 59                        | 122          | 103          | 122          | 113          | 113          | 87           | 79           | 83           | 129          | 114          |
| 60 – 64                        | 100          | 102          | 84           | 83           | 97           | 75           | 84           | 82           | 81           | 71           |
| 65 – 69                        | 71           | 50           | 65           | 60           | 84           | 63           | 43           | 38           | 65           | 47           |
| 70 – 74                        | 37           | 17           | 23           | 29           | 43           | 20           | 30           | 23           | 24           | 26           |
| 75 – 79                        | 13           | 11           | 11           | 10           | 25           | 15           | 11           | 16           | 19           | 6            |
| 80 – 84                        | 10           | 6            | 6            | 7            | 6            | 6            | 6            | 15           | 5            | 2            |
| 85+                            | 3            | 3            | 6            | 2            | 2            | 0            | 5            | 1            | 2            | 3            |

### T 14B Prist'ahovaní zo zahraničia podľa vzdelania – muži, 2016 – 2025

| Vzdelanie prist'ahovaných      | Rok          |              |              |              |              |              |              |              |              |              |
|--------------------------------|--------------|--------------|--------------|--------------|--------------|--------------|--------------|--------------|--------------|--------------|
|                                | 2016         | 2017         | 2018         | 2019         | 2020         | 2021         | 2022         | 2023         | 2024         | 2025         |
| <b>Muži spolu</b>              | <b>4 422</b> | <b>3 911</b> | <b>3 946</b> | <b>3 848</b> | <b>3 632</b> | <b>2 996</b> | <b>2 855</b> | <b>3 162</b> | <b>3 833</b> | <b>3 560</b> |
| neukončené (dieťa do 15 rokov) | 1 679        | 1 688        | 1 736        | 1 855        | 1 629        | 1 469        | 1 461        | 1 525        | 1 434        | 1 326        |
| základné                       | 361          | 194          | 248          | 181          | 160          | 127          | 127          | 135          | 180          | 171          |
| stredné bez maturity           | 655          | 465          | 579          | 381          | 352          | 283          | 276          | 274          | 410          | 393          |
| stredné s maturitou            | 957          | 869          | 816          | 821          | 867          | 674          | 531          | 653          | 1 010        | 1 115        |
| vysokoškolské                  | 765          | 685          | 567          | 610          | 624          | 443          | 358          | 399          | 569          | 468          |
| nezistené                      | 5            | 10           | 0            | 0            | 0            | 0            | 102          | 176          | 230          | 87           |

**T 15B Prist'ahovaní zo zahraničia podľa vekových skupín – ženy, 2016 – 2025**

| Veková skupina prist'ahovaných | Rok          |              |              |              |              |              |              |              |              |              |
|--------------------------------|--------------|--------------|--------------|--------------|--------------|--------------|--------------|--------------|--------------|--------------|
|                                | 2016         | 2017         | 2018         | 2019         | 2020         | 2021         | 2022         | 2023         | 2024         | 2025         |
| <b>Ženy spolu</b>              | <b>3 264</b> | <b>3 277</b> | <b>3 307</b> | <b>3 168</b> | <b>3 143</b> | <b>2 737</b> | <b>2 608</b> | <b>2 761</b> | <b>2 991</b> | <b>2 817</b> |
| 0 – 4                          | 1 346        | 1 350        | 1 378        | 1 385        | 1 157        | 1 105        | 1 096        | 1 092        | 1 002        | 860          |
| 5 – 9                          | 175          | 194          | 221          | 264          | 302          | 254          | 246          | 239          | 275          | 251          |
| 10 – 14                        | 62           | 66           | 69           | 78           | 99           | 90           | 108          | 103          | 141          | 138          |
| 15 – 19                        | 101          | 93           | 95           | 93           | 105          | 101          | 88           | 102          | 129          | 135          |
| 20 – 24                        | 244          | 222          | 201          | 160          | 196          | 133          | 123          | 110          | 107          | 118          |
| 25 – 29                        | 315          | 288          | 266          | 219          | 233          | 150          | 156          | 164          | 182          | 221          |
| 30 – 34                        | 264          | 298          | 261          | 235          | 247          | 188          | 172          | 168          | 241          | 184          |
| 35 – 39                        | 227          | 210          | 229          | 207          | 183          | 171          | 119          | 179          | 206          | 192          |
| 40 – 44                        | 149          | 184          | 170          | 158          | 187          | 146          | 126          | 155          | 198          | 190          |
| 45 – 49                        | 93           | 82           | 128          | 124          | 123          | 122          | 108          | 160          | 175          | 176          |
| 50 – 54                        | 78           | 73           | 75           | 59           | 82           | 73           | 83           | 84           | 117          | 137          |
| 55 – 59                        | 53           | 62           | 64           | 51           | 61           | 61           | 50           | 55           | 66           | 76           |
| 60 – 64                        | 54           | 78           | 63           | 60           | 69           | 51           | 54           | 52           | 67           | 58           |
| 65 – 69                        | 43           | 31           | 35           | 37           | 53           | 45           | 35           | 47           | 34           | 40           |
| 70 – 74                        | 26           | 18           | 28           | 19           | 23           | 21           | 28           | 21           | 21           | 16           |
| 75 – 79                        | 13           | 10           | 10           | 8            | 9            | 9            | 6            | 18           | 13           | 17           |
| 80 – 84                        | 10           | 7            | 8            | 4            | 8            | 9            | 6            | 6            | 13           | 3            |
| 85+                            | 11           | 11           | 6            | 7            | 6            | 8            | 4            | 6            | 4            | 5            |

**T 16B Prist'ahovaní zo zahraničia podľa vzdelania – ženy, 2016– 2025**

| Vzdelanie prist'ahovaných      | Rok          |              |              |              |              |              |              |              |              |              |
|--------------------------------|--------------|--------------|--------------|--------------|--------------|--------------|--------------|--------------|--------------|--------------|
|                                | 2016         | 2017         | 2018         | 2019         | 2020         | 2021         | 2022         | 2023         | 2024         | 2025         |
| <b>Ženy spolu</b>              | <b>3 264</b> | <b>3 277</b> | <b>3 307</b> | <b>3 168</b> | <b>3 143</b> | <b>2 737</b> | <b>2 608</b> | <b>2 761</b> | <b>2 991</b> | <b>2 817</b> |
| neukončené (dieťa do 15 rokov) | 1 575        | 1 603        | 1 668        | 1 727        | 1 558        | 1 459        | 1 450        | 1 434        | 1 419        | 1 250        |
| základné                       | 218          | 188          | 193          | 153          | 147          | 118          | 123          | 121          | 160          | 148          |
| stredné bez maturity           | 267          | 209          | 275          | 225          | 193          | 123          | 162          | 159          | 187          | 179          |
| stredné s maturitou            | 671          | 714          | 693          | 587          | 725          | 585          | 463          | 517          | 572          | 745          |
| vysokoškolské                  | 525          | 556          | 478          | 476          | 520          | 452          | 322          | 389          | 505          | 426          |
| nezistené                      | 8            | 7            | 0            | 0            | 0            | 0            | 88           | 141          | 148          | 69           |

**T 17B Vyst'ahovaní do zahraničia podľa vekových skupín – muži, 2016 – 2025**

| Veková skupina vyst'ahovaných | Rok          |              |              |              |            |              |              |              |              |              |
|-------------------------------|--------------|--------------|--------------|--------------|------------|--------------|--------------|--------------|--------------|--------------|
|                               | 2016         | 2017         | 2018         | 2019         | 2020       | 2021         | 2022         | 2023         | 2024         | 2025         |
| <b>Muži spolu</b>             | <b>1 535</b> | <b>1 365</b> | <b>1 280</b> | <b>1 313</b> | <b>996</b> | <b>1 332</b> | <b>1 951</b> | <b>2 000</b> | <b>1 922</b> | <b>2 174</b> |
| 0 – 4                         | 103          | 102          | 101          | 89           | 63         | 62           | 111          | 98           | 74           | 75           |
| 5 – 9                         | 172          | 156          | 154          | 154          | 106        | 115          | 152          | 143          | 130          | 135          |
| 10 – 14                       | 86           | 62           | 86           | 94           | 74         | 77           | 131          | 127          | 93           | 118          |
| 15 – 19                       | 61           | 60           | 65           | 59           | 53         | 74           | 102          | 96           | 109          | 117          |
| 20 – 24                       | 77           | 43           | 49           | 38           | 28         | 38           | 61           | 64           | 57           | 80           |
| 25 – 29                       | 138          | 117          | 90           | 101          | 63         | 100          | 127          | 134          | 126          | 147          |
| 30 – 34                       | 240          | 195          | 175          | 174          | 149        | 182          | 266          | 277          | 315          | 296          |
| 35 – 39                       | 236          | 245          | 201          | 217          | 149        | 231          | 330          | 340          | 319          | 341          |
| 40 – 44                       | 146          | 138          | 137          | 166          | 130        | 166          | 280          | 285          | 261          | 277          |
| 45 – 49                       | 88           | 85           | 82           | 90           | 77         | 124          | 159          | 179          | 167          | 249          |
| 50 – 54                       | 61           | 52           | 51           | 42           | 38         | 60           | 78           | 97           | 91           | 135          |
| 55 – 59                       | 60           | 51           | 30           | 29           | 23         | 40           | 55           | 58           | 58           | 74           |
| 60 – 64                       | 36           | 28           | 27           | 32           | 22         | 27           | 40           | 46           | 54           | 52           |
| 65 – 69                       | 16           | 15           | 17           | 9            | 11         | 19           | 33           | 30           | 46           | 38           |
| 70 – 74                       | 7            | 7            | 7            | 10           | 7          | 10           | 14           | 16           | 13           | 21           |
| 75 – 79                       | 3            | 6            | 4            | 5            | 2          | 3            | 7            | 3            | 9            | 10           |
| 80 – 84                       | 2            | 2            | 2            | 3            | 1          | 2            | 3            | 3            | 0            | 6            |
| 85+                           | 3            | 1            | 2            | 1            | 0          | 2            | 2            | 4            | 0            | 3            |

**T 18B Vyst'ahovaní do zahraničia podľa vzdelania – muži, 2016 – 2025**

| Vzdelanie vyst'ahovaných       | Rok          |              |              |              |            |              |              |              |              |              |
|--------------------------------|--------------|--------------|--------------|--------------|------------|--------------|--------------|--------------|--------------|--------------|
|                                | 2016         | 2017         | 2018         | 2019         | 2020       | 2021         | 2022         | 2023         | 2024         | 2025         |
| <b>Muži spolu</b>              | <b>1 535</b> | <b>1 365</b> | <b>1 280</b> | <b>1 313</b> | <b>996</b> | <b>1 332</b> | <b>1 951</b> | <b>2 000</b> | <b>1 922</b> | <b>2 174</b> |
| neukončené (dieťa do 15 rokov) | 361          | 318          | 341          | 337          | 243        | 291          | 394          | 369          | 297          | 336          |
| základné                       | 92           | 62           | 67           | 75           | 64         | 74           | 113          | 118          | 105          | 126          |
| stredné bez maturity           | 179          | 155          | 142          | 125          | 96         | 111          | 183          | 183          | 177          | 215          |
| stredné s maturitou            | 607          | 579          | 496          | 496          | 398        | 530          | 601          | 656          | 609          | 740          |
| vysokoškolské                  | 296          | 249          | 234          | 280          | 195        | 326          | 454          | 466          | 500          | 678          |
| nezistené                      | 0            | 2            | 0            | 0            | 0          | 0            | 206          | 208          | 234          | 79           |

**T 19B Vyst'ahovaní do zahraničia podľa vekových skupín – ženy, 2016 – 2025**

| Veková skupina vyst'ahovaných | Rok          |              |              |              |              |              |              |              |              |              |
|-------------------------------|--------------|--------------|--------------|--------------|--------------|--------------|--------------|--------------|--------------|--------------|
|                               | 2016         | 2017         | 2018         | 2019         | 2020         | 2021         | 2022         | 2023         | 2024         | 2025         |
| <b>Ženy spolu</b>             | <b>2 266</b> | <b>2 101</b> | <b>2 018</b> | <b>2 071</b> | <b>1 432</b> | <b>2 063</b> | <b>2 517</b> | <b>2 522</b> | <b>2 503</b> | <b>2 746</b> |
| 0 – 4                         | 102          | 96           | 103          | 73           | 48           | 84           | 88           | 81           | 86           | 92           |
| 5 – 9                         | 155          | 135          | 148          | 137          | 81           | 126          | 148          | 141          | 120          | 131          |
| 10 – 14                       | 72           | 69           | 77           | 80           | 57           | 99           | 123          | 137          | 99           | 117          |
| 15 – 19                       | 58           | 40           | 48           | 64           | 48           | 70           | 89           | 65           | 98           | 119          |
| 20 – 24                       | 100          | 71           | 66           | 74           | 46           | 64           | 78           | 63           | 80           | 69           |
| 25 – 29                       | 328          | 244          | 253          | 233          | 123          | 186          | 177          | 196          | 189          | 196          |
| 30 – 34                       | 456          | 427          | 373          | 378          | 262          | 332          | 383          | 411          | 416          | 418          |
| 35 – 39                       | 441          | 422          | 414          | 409          | 311          | 401          | 456          | 437          | 398          | 439          |
| 40 – 44                       | 211          | 235          | 244          | 271          | 190          | 282          | 392          | 397          | 393          | 426          |
| 45 – 49                       | 109          | 117          | 93           | 133          | 91           | 171          | 240          | 254          | 243          | 309          |
| 50 – 54                       | 79           | 77           | 74           | 59           | 62           | 77           | 113          | 113          | 136          | 178          |
| 55 – 59                       | 51           | 62           | 45           | 57           | 39           | 53           | 77           | 80           | 69           | 96           |
| 60 – 64                       | 45           | 53           | 40           | 38           | 33           | 54           | 67           | 72           | 89           | 65           |
| 65 – 69                       | 28           | 25           | 20           | 21           | 22           | 29           | 41           | 43           | 48           | 38           |
| 70 – 74                       | 13           | 16           | 12           | 19           | 11           | 16           | 23           | 17           | 18           | 28           |
| 75 – 79                       | 8            | 4            | 4            | 15           | 5            | 6            | 12           | 10           | 11           | 13           |
| 80 – 84                       | 5            | 5            | 1            | 7            | 2            | 11           | 6            | 4            | 4            | 5            |
| 85+                           | 5            | 3            | 3            | 3            | 1            | 2            | 4            | 1            | 6            | 7            |

**T 20B Vyst'ahovaní do zahraničia podľa vzdelania – ženy, 2016 – 2025**

| Vzdelanie vyst'ahovaných       | Rok          |              |              |              |              |              |              |              |              |              |
|--------------------------------|--------------|--------------|--------------|--------------|--------------|--------------|--------------|--------------|--------------|--------------|
|                                | 2016         | 2017         | 2018         | 2019         | 2020         | 2021         | 2022         | 2023         | 2024         | 2025         |
| <b>Ženy spolu</b>              | <b>2 266</b> | <b>2 101</b> | <b>2 018</b> | <b>2 071</b> | <b>1 432</b> | <b>2 063</b> | <b>2 517</b> | <b>2 522</b> | <b>2 503</b> | <b>2 746</b> |
| neukončené (dieťa do 15 rokov) | 329          | 295          | 328          | 290          | 186          | 371          | 360          | 359          | 306          | 352          |
| základné                       | 119          | 105          | 95           | 106          | 85           | 108          | 123          | 123          | 127          | 157          |
| stredné bez maturity           | 212          | 159          | 165          | 146          | 87           | 149          | 170          | 185          | 159          | 172          |
| stredné s maturitou            | 1 113        | 1 072        | 927          | 1 060        | 705          | 897          | 902          | 903          | 927          | 1 066        |
| vysokoškolské                  | 493          | 465          | 503          | 469          | 369          | 538          | 636          | 689          | 688          | 899          |
| nezistené                      | 0            | 5            | 0            | 0            | 0            | 0            | 326          | 263          | 296          | 100          |

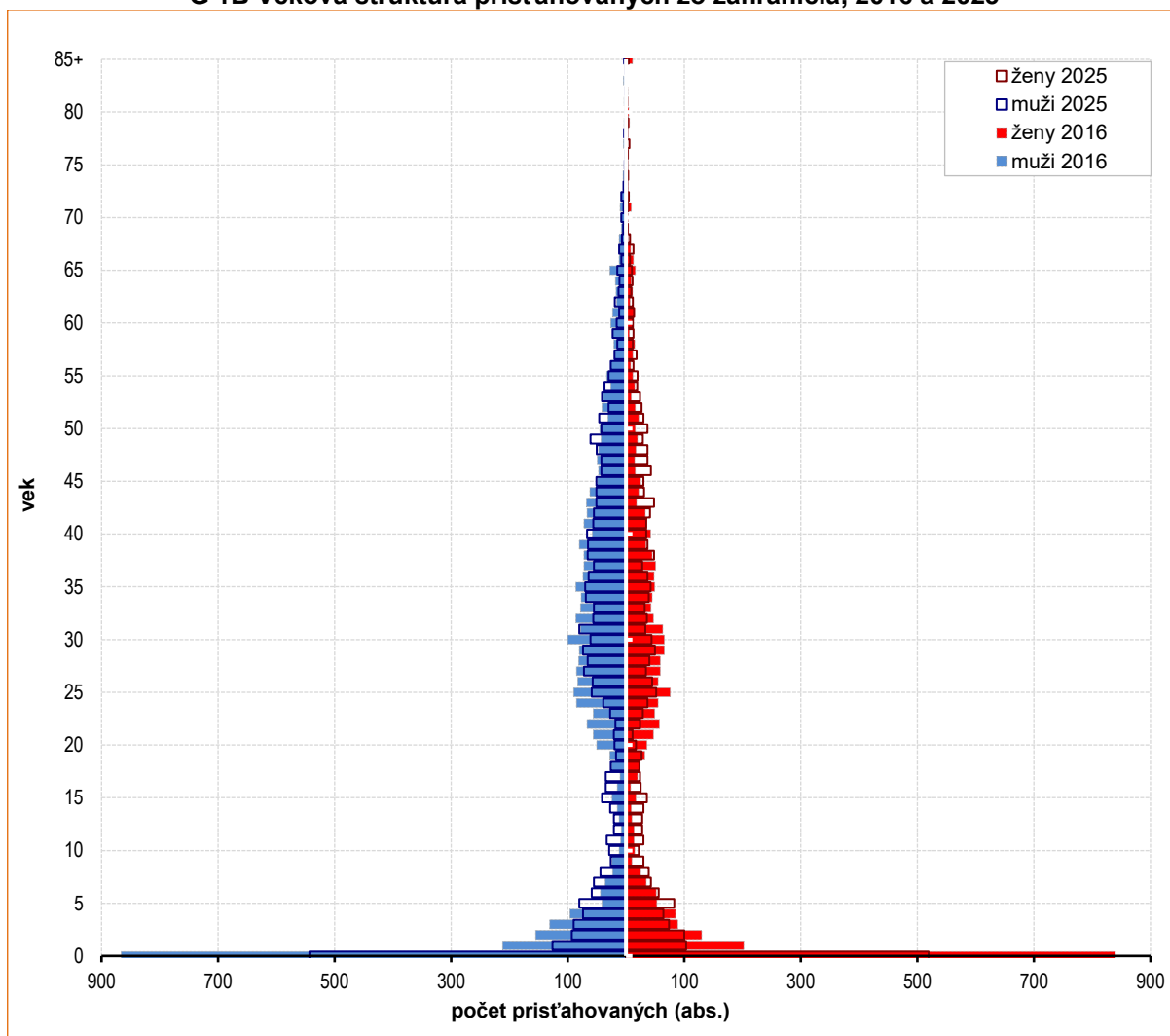
**T 21B Prist'ahovaní zo zahraničia, 2016 – 2025**

| Veková skupina prist'ahovaných | Rok                                      |             |             |             |             |             |             |             |             |             |
|--------------------------------|--|-------------|-------------|-------------|-------------|-------------|-------------|-------------|-------------|-------------|
|                                | 2016                                     | 2017        | 2018        | 2019        | 2020        | 2021        | 2022        | 2023        | 2024        | 2025        |
|                                | prist'ahovaní muži na 1 000 mužov SR (‰) |             |             |             |             |             |             |             |             |             |
| <b>Muži spolu</b>              | <b>1,67</b>                              | <b>1,47</b> | <b>1,48</b> | <b>1,44</b> | <b>1,36</b> | <b>1,13</b> | <b>1,07</b> | <b>1,19</b> | <b>1,45</b> | <b>1,34</b> |
| 0 – 4                          | 9,97                                     | 9,48        | 9,67        | 9,97        | 8,06        | 7,48        | 7,43        | 7,87        | 7,40        | 6,99        |
| 5 – 9                          | 1,14                                     | 1,51        | 1,51        | 1,87        | 2,17        | 1,50        | 1,64        | 1,74        | 1,73        | 1,72        |
| 10 – 14                        | 0,41                                     | 0,59        | 0,52        | 0,55        | 0,62        | 0,75        | 0,73        | 0,82        | 0,94        | 0,88        |
| 15 – 19                        | 0,71                                     | 0,56        | 0,78        | 0,64        | 0,66        | 0,57        | 0,68        | 0,85        | 1,19        | 1,08        |
| 20 – 24                        | 1,80                                     | 1,33        | 1,32        | 1,25        | 0,89        | 0,78        | 0,68        | 0,78        | 0,98        | 0,94        |
| 25 – 29                        | 2,05                                     | 1,65        | 1,58        | 1,37        | 1,29        | 0,89        | 0,97        | 1,22        | 1,71        | 2,24        |
| 30 – 34                        | 1,88                                     | 1,57        | 1,37        | 1,26        | 1,29        | 1,01        | 0,92        | 1,19        | 1,78        | 1,77        |
| 35 – 39                        | 1,64                                     | 1,41        | 1,36        | 1,27        | 1,23        | 0,89        | 0,76        | 0,99        | 1,72        | 1,55        |
| 40 – 44                        | 1,50                                     | 1,18        | 1,13        | 1,09        | 1,09        | 0,88        | 0,84        | 0,89        | 1,37        | 1,27        |
| 45 – 49                        | 1,32                                     | 1,13        | 1,23        | 1,03        | 1,03        | 0,80        | 0,66        | 0,79        | 1,28        | 1,06        |
| 50 – 54                        | 1,00                                     | 0,80        | 0,92        | 0,78        | 0,94        | 0,81        | 0,56        | 0,75        | 1,14        | 0,97        |
| 55 – 59                        | 0,68                                     | 0,58        | 0,70        | 0,65        | 0,65        | 0,50        | 0,46        | 0,49        | 0,77        | 0,69        |
| 60 – 64                        | 0,59                                     | 0,59        | 0,49        | 0,49        | 0,57        | 0,45        | 0,51        | 0,50        | 0,50        | 0,43        |
| 65 – 69                        | 0,56                                     | 0,37        | 0,46        | 0,41        | 0,56        | 0,41        | 0,28        | 0,25        | 0,42        | 0,31        |
| 70 – 74                        | 0,47                                     | 0,21        | 0,26        | 0,31        | 0,43        | 0,19        | 0,27        | 0,20        | 0,20        | 0,21        |
| 75 – 79                        | 0,25                                     | 0,20        | 0,20        | 0,17        | 0,42        | 0,25        | 0,18        | 0,24        | 0,27        | 0,08        |
| 80 – 84                        | 0,32                                     | 0,19        | 0,19        | 0,22        | 0,18        | 0,18        | 0,17        | 0,41        | 0,13        | 0,05        |
| 85+                            | 0,14                                     | 0,14        | 0,27        | 0,09        | 0,08        | 0,00        | 0,22        | 0,04        | 0,08        | 0,12        |
|                                | prist'ahované ženy na 1 000 žien SR (‰)  |             |             |             |             |             |             |             |             |             |
| <b>Ženy spolu</b>              | <b>1,17</b>                              | <b>1,18</b> | <b>1,19</b> | <b>1,14</b> | <b>1,13</b> | <b>0,98</b> | <b>0,94</b> | <b>1,00</b> | <b>1,08</b> | <b>1,02</b> |
| 0 – 4                          | 9,68                                     | 9,68        | 9,76        | 9,71        | 8,06        | 7,66        | 7,71        | 7,89        | 7,53        | 6,79        |
| 5 – 9                          | 1,25                                     | 1,36        | 1,55        | 1,85        | 2,13        | 1,79        | 1,71        | 1,65        | 1,89        | 1,72        |
| 10 – 14                        | 0,48                                     | 0,51        | 0,52        | 0,58        | 0,72        | 0,65        | 0,77        | 0,73        | 0,99        | 0,97        |
| 15 – 19                        | 0,74                                     | 0,70        | 0,73        | 0,72        | 0,82        | 0,80        | 0,69        | 0,78        | 0,97        | 0,99        |
| 20 – 24                        | 1,46                                     | 1,40        | 1,33        | 1,10        | 1,39        | 0,98        | 0,93        | 0,85        | 0,84        | 0,94        |
| 25 – 29                        | 1,60                                     | 1,50        | 1,41        | 1,20        | 1,33        | 0,90        | 0,99        | 1,09        | 1,26        | 1,58        |
| 30 – 34                        | 1,25                                     | 1,42        | 1,26        | 1,16        | 1,24        | 0,97        | 0,90        | 0,90        | 1,33        | 1,06        |
| 35 – 39                        | 1,03                                     | 0,96        | 1,06        | 0,97        | 0,87        | 0,82        | 0,58        | 0,88        | 1,03        | 0,98        |
| 40 – 44                        | 0,71                                     | 0,86        | 0,78        | 0,72        | 0,85        | 0,67        | 0,59        | 0,73        | 0,95        | 0,92        |
| 45 – 49                        | 0,53                                     | 0,46        | 0,69        | 0,65        | 0,62        | 0,59        | 0,51        | 0,74        | 0,80        | 0,81        |
| 50 – 54                        | 0,42                                     | 0,40        | 0,42        | 0,34        | 0,47        | 0,42        | 0,47        | 0,46        | 0,62        | 0,69        |
| 55 – 59                        | 0,28                                     | 0,33        | 0,35        | 0,28        | 0,33        | 0,34        | 0,28        | 0,31        | 0,38        | 0,45        |
| 60 – 64                        | 0,28                                     | 0,40        | 0,32        | 0,31        | 0,37        | 0,28        | 0,30        | 0,29        | 0,38        | 0,33        |
| 65 – 69                        | 0,27                                     | 0,18        | 0,20        | 0,21        | 0,29        | 0,24        | 0,19        | 0,25        | 0,19        | 0,22        |
| 70 – 74                        | 0,22                                     | 0,15        | 0,22        | 0,14        | 0,17        | 0,14        | 0,18        | 0,13        | 0,13        | 0,09        |
| 75 – 79                        | 0,14                                     | 0,11        | 0,10        | 0,08        | 0,09        | 0,09        | 0,06        | 0,17        | 0,11        | 0,14        |
| 80 – 84                        | 0,15                                     | 0,11        | 0,12        | 0,06        | 0,12        | 0,13        | 0,08        | 0,08        | 0,17        | 0,04        |
| 85+                            | 0,20                                     | 0,20        | 0,10        | 0,12        | 0,10        | 0,14        | 0,07        | 0,10        | 0,07        | 0,08        |

**T 22B Vyst'ahovaní do zahraničia, 2016 – 2025**

| Veková skupina vyst'ahovaných | Rok                                     |             |             |             |             |             |             |             |             |             |
|-------------------------------|---|-------------|-------------|-------------|-------------|-------------|-------------|-------------|-------------|-------------|
|                               | 2016                                    | 2017        | 2018        | 2019        | 2020        | 2021        | 2022        | 2023        | 2024        | 2025        |
|                               | vyst'ahovaní muži na 1 000 mužov SR (‰) |             |             |             |             |             |             |             |             |             |
| <b>Muži spolu</b>             | <b>0,58</b>                             | <b>0,51</b> | <b>0,48</b> | <b>0,49</b> | <b>0,37</b> | <b>0,50</b> | <b>0,73</b> | <b>0,75</b> | <b>0,72</b> | <b>0,82</b> |
| 0 – 4                         | 0,70                                    | 0,69        | 0,68        | 0,59        | 0,42        | 0,41        | 0,75        | 0,68        | 0,53        | 0,54        |
| 5 – 9                         | 1,17                                    | 1,04        | 1,03        | 1,03        | 0,71        | 0,77        | 1,01        | 0,94        | 0,85        | 0,83        |
| 10 – 14                       | 0,63                                    | 0,45        | 0,62        | 0,66        | 0,51        | 0,53        | 0,89        | 0,85        | 0,63        | 0,77        |
| 15 – 19                       | 0,42                                    | 0,43        | 0,47        | 0,44        | 0,39        | 0,56        | 0,76        | 0,70        | 0,78        | 0,86        |
| 20 – 24                       | 0,44                                    | 0,26        | 0,31        | 0,25        | 0,19        | 0,27        | 0,44        | 0,47        | 0,43        | 0,59        |
| 25 – 29                       | 0,68                                    | 0,58        | 0,46        | 0,53        | 0,34        | 0,58        | 0,77        | 0,85        | 0,84        | 0,93        |
| 30 – 34                       | 1,08                                    | 0,89        | 0,81        | 0,82        | 0,72        | 0,89        | 1,33        | 1,42        | 1,66        | 1,51        |
| 35 – 39                       | 1,01                                    | 1,06        | 0,88        | 0,96        | 0,67        | 1,04        | 1,51        | 1,58        | 1,51        | 1,71        |
| 40 – 44                       | 0,67                                    | 0,61        | 0,59        | 0,71        | 0,56        | 0,71        | 1,22        | 1,26        | 1,17        | 1,29        |
| 45 – 49                       | 0,49                                    | 0,47        | 0,43        | 0,45        | 0,37        | 0,58        | 0,71        | 0,79        | 0,72        | 1,08        |
| 50 – 54                       | 0,34                                    | 0,29        | 0,29        | 0,24        | 0,22        | 0,34        | 0,44        | 0,53        | 0,47        | 0,73        |
| 55 – 59                       | 0,33                                    | 0,29        | 0,17        | 0,17        | 0,13        | 0,23        | 0,32        | 0,34        | 0,35        | 0,48        |
| 60 – 64                       | 0,21                                    | 0,16        | 0,16        | 0,19        | 0,13        | 0,16        | 0,24        | 0,28        | 0,33        | 0,31        |
| 65 – 69                       | 0,13                                    | 0,11        | 0,12        | 0,06        | 0,07        | 0,12        | 0,22        | 0,20        | 0,30        | 0,27        |
| 70 – 74                       | 0,09                                    | 0,09        | 0,08        | 0,11        | 0,07        | 0,09        | 0,12        | 0,14        | 0,11        | 0,19        |
| 75 – 79                       | 0,06                                    | 0,11        | 0,07        | 0,09        | 0,03        | 0,05        | 0,11        | 0,05        | 0,13        | 0,13        |
| 80 – 84                       | 0,06                                    | 0,06        | 0,06        | 0,09        | 0,03        | 0,06        | 0,09        | 0,08        | 0,00        | 0,15        |
| 85+                           | 0,14                                    | 0,05        | 0,09        | 0,04        | 0,00        | 0,09        | 0,09        | 0,17        | 0,00        | 0,12        |
|                               | vyst'ahované ženy na 1 000 žien SR (‰)  |             |             |             |             |             |             |             |             |             |
| <b>Ženy spolu</b>             | <b>0,81</b>                             | <b>0,75</b> | <b>0,72</b> | <b>0,74</b> | <b>0,51</b> | <b>0,74</b> | <b>0,91</b> | <b>0,91</b> | <b>0,90</b> | <b>0,99</b> |
| 0 – 4                         | 0,73                                    | 0,69        | 0,73        | 0,51        | 0,33        | 0,58        | 0,62        | 0,59        | 0,65        | 0,65        |
| 5 – 9                         | 1,11                                    | 0,95        | 1,04        | 0,96        | 0,57        | 0,89        | 1,03        | 0,97        | 0,82        | 0,90        |
| 10 – 14                       | 0,56                                    | 0,53        | 0,58        | 0,60        | 0,42        | 0,72        | 0,88        | 0,97        | 0,70        | 0,78        |
| 15 – 19                       | 0,42                                    | 0,30        | 0,37        | 0,50        | 0,38        | 0,55        | 0,70        | 0,50        | 0,74        | 0,95        |
| 20 – 24                       | 0,60                                    | 0,45        | 0,44        | 0,51        | 0,33        | 0,47        | 0,59        | 0,49        | 0,63        | 0,51        |
| 25 – 29                       | 1,67                                    | 1,27        | 1,34        | 1,27        | 0,70        | 1,12        | 1,12        | 1,30        | 1,31        | 1,24        |
| 30 – 34                       | 2,16                                    | 2,04        | 1,80        | 1,86        | 1,31        | 1,71        | 2,01        | 2,21        | 2,30        | 2,34        |
| 35 – 39                       | 2,00                                    | 1,93        | 1,92        | 1,92        | 1,47        | 1,93        | 2,21        | 2,15        | 1,99        | 2,30        |
| 40 – 44                       | 1,01                                    | 1,09        | 1,12        | 1,23        | 0,86        | 1,30        | 1,82        | 1,87        | 1,88        | 2,05        |
| 45 – 49                       | 0,62                                    | 0,66        | 0,50        | 0,69        | 0,46        | 0,83        | 1,13        | 1,18        | 1,12        | 1,50        |
| 50 – 54                       | 0,43                                    | 0,42        | 0,41        | 0,34        | 0,36        | 0,44        | 0,64        | 0,62        | 0,72        | 0,94        |
| 55 – 59                       | 0,27                                    | 0,33        | 0,25        | 0,31        | 0,21        | 0,29        | 0,43        | 0,46        | 0,40        | 0,59        |
| 60 – 64                       | 0,23                                    | 0,27        | 0,21        | 0,20        | 0,18        | 0,29        | 0,37        | 0,41        | 0,50        | 0,37        |
| 65 – 69                       | 0,17                                    | 0,15        | 0,11        | 0,12        | 0,12        | 0,16        | 0,22        | 0,23        | 0,26        | 0,22        |
| 70 – 74                       | 0,11                                    | 0,13        | 0,10        | 0,14        | 0,08        | 0,11        | 0,15        | 0,11        | 0,11        | 0,17        |
| 75 – 79                       | 0,09                                    | 0,04        | 0,04        | 0,15        | 0,05        | 0,06        | 0,12        | 0,09        | 0,10        | 0,12        |
| 80 – 84                       | 0,08                                    | 0,08        | 0,02        | 0,10        | 0,03        | 0,16        | 0,08        | 0,05        | 0,05        | 0,06        |
| 85+                           | 0,09                                    | 0,05        | 0,05        | 0,05        | 0,02        | 0,04        | 0,07        | 0,02        | 0,10        | 0,13        |

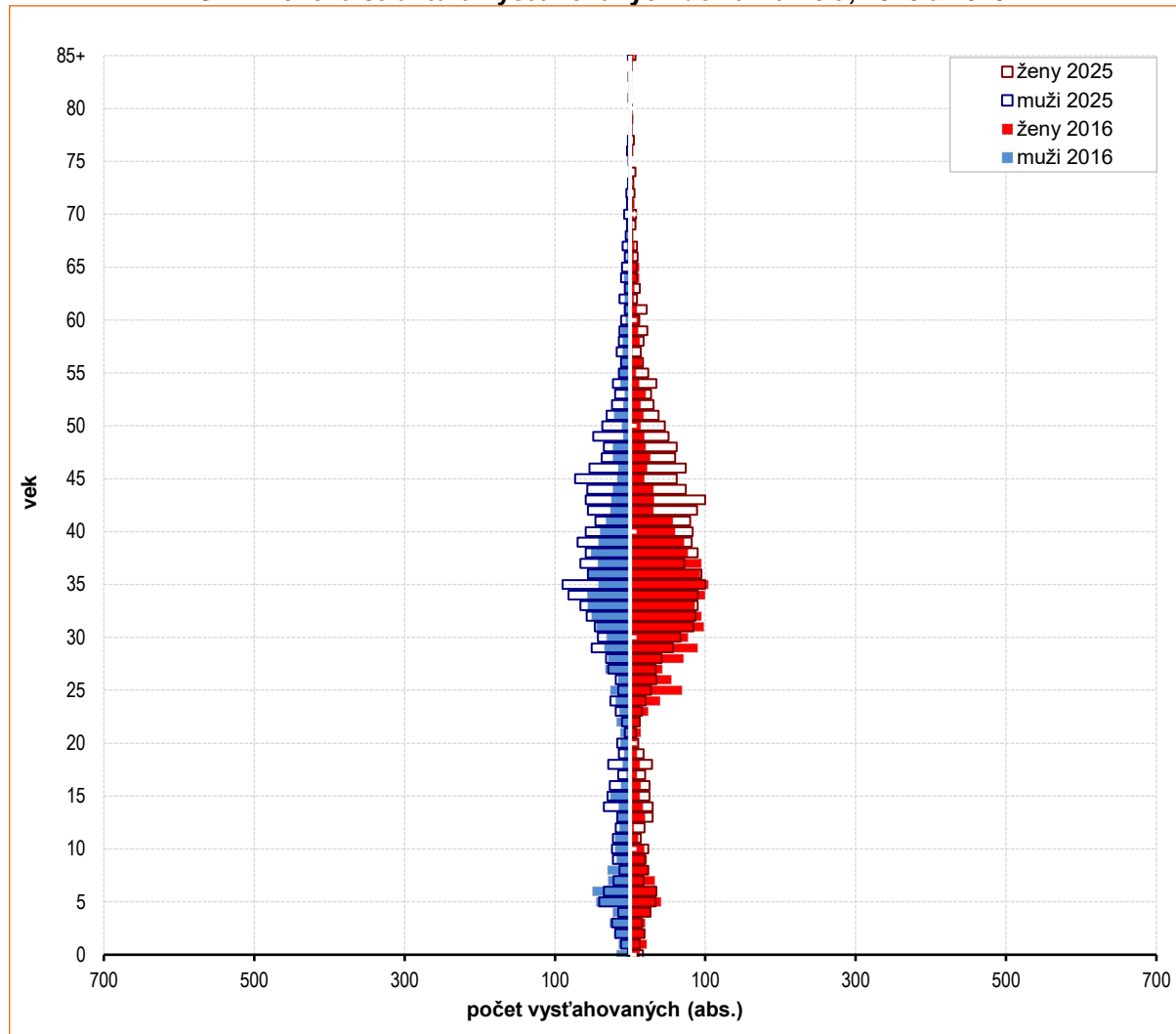
**G 1B Veková štruktúra prisťahovaných zo zahraničia, 2016 a 2025\***



\*Údaje o prisťahovaných od roku 2012 zahŕňajú aj deti narodené v zahraničí, ktoré boli prihlásené na trvalý pobyt v SR.



**G 2B Veková štruktúra vyst'ahovaných do zahraničia, 2016 a 2025**



## Dôvody sťahovania obyvateľov SR sťahujúcich sa zo/do zahraničia

### T 23B Prist'ahovaní zo zahraničia podľa dôvodu sťahovania a pohlavia, 2016 – 2025

| Dôvod sťahovania prist'ahovaných | Rok          |              |              |              |              |              |              |              |              |              |
|----------------------------------|--------------|--------------|--------------|--------------|--------------|--------------|--------------|--------------|--------------|--------------|
|                                  | 2016         | 2017         | 2018         | 2019         | 2020         | 2021         | 2022         | 2023         | 2024         | 2025         |
| <b>Muži spolu</b>                | <b>4 422</b> | <b>3 911</b> | <b>3 946</b> | <b>3 848</b> | <b>3 632</b> | <b>2 996</b> | <b>2 855</b> | <b>3 162</b> | <b>3 833</b> | <b>3 560</b> |
| zmena pracoviska                 | 263          | 226          | 261          | 134          | 93           | 48           | 63           | 33           | 52           | 13           |
| priblíženie k pracovisku         | 440          | 379          | 307          | 188          | 153          | 84           | 73           | 78           | 177          | 142          |
| štúdium                          | 46           | 27           | 29           | 38           | 33           | 13           | 27           | 26           | 18           | 17           |
| zdravotné dôvody                 | 1            | 7            | 6            | 9            | 8            | 2            | 9            | 6            | 8            | 6            |
| sobáš                            | 64           | 59           | 61           | 60           | 43           | 43           | 23           | 37           | 37           | 32           |
| rozvod                           | 6            | 2            | 3            | 6            | 2            | 2            | 3            | 2            | 3            | 6            |
| bytové dôvody                    | 105          | 113          | 120          | 112          | 121          | 148          | 119          | 123          | 168          | 176          |
| nasledovanie rod. príslušníka    | 1 882        | 1 883        | 1 996        | 2 064        | 1 814        | 1 579        | 1 540        | 1 571        | 1 520        | 1 334        |
| iné dôvody                       | 1 615        | 1 215        | 1 163        | 1 237        | 1 365        | 1 077        | 998          | 1 286        | 1 850        | 1 834        |
| <b>Ženy spolu</b>                | <b>3 264</b> | <b>3 277</b> | <b>3 307</b> | <b>3 168</b> | <b>3 143</b> | <b>2 737</b> | <b>2 608</b> | <b>2 761</b> | <b>2 991</b> | <b>2 817</b> |
| zmena pracoviska                 | 72           | 82           | 101          | 55           | 58           | 25           | 26           | 26           | 19           | 15           |
| priblíženie k pracovisku         | 108          | 190          | 125          | 71           | 77           | 48           | 47           | 42           | 56           | 71           |
| štúdium                          | 53           | 57           | 50           | 37           | 80           | 41           | 33           | 15           | 8            | 16           |
| zdravotné dôvody                 | 8            | 12           | 8            | 6            | 5            | 8            | 5            | 5            | 11           | 11           |
| sobáš                            | 55           | 44           | 67           | 56           | 39           | 31           | 22           | 32           | 38           | 47           |
| rozvod                           | 11           | 6            | 10           | 5            | 9            | 2            | 3            | 5            | 6            | 7            |
| bytové dôvody                    | 104          | 132          | 146          | 135          | 145          | 142          | 130          | 151          | 159          | 137          |
| nasledovanie rod. príslušníka    | 1 781        | 1 843        | 1 928        | 1 906        | 1 716        | 1 568        | 1 496        | 1 487        | 1 554        | 1 260        |
| iné dôvody                       | 1 072        | 911          | 872          | 897          | 1 014        | 872          | 846          | 998          | 1 140        | 1 253        |

**T 24B Vyst'ahovaní do zahraničia podľa dôvodu s'tahovania a pohlavia, 2016 – 2025**

| Dôvod s'tahovania vyst'ahovaných | Rok          |              |              |              |              |              |              |              |              |              |
|----------------------------------|--------------|--------------|--------------|--------------|--------------|--------------|--------------|--------------|--------------|--------------|
|                                  | 2016         | 2017         | 2018         | 2019         | 2020         | 2021         | 2022         | 2023         | 2024         | 2025         |
| <b>Muži spolu</b>                | <b>1 535</b> | <b>1 365</b> | <b>1 280</b> | <b>1 313</b> | <b>996</b>   | <b>1 332</b> | <b>1 951</b> | <b>2 000</b> | <b>1 922</b> | <b>2 174</b> |
| zmena pracoviska                 | 75           | 80           | 57           | 57           | 41           | 51           | 89           | 92           | 95           | 97           |
| priblíženie k pracovisku         | 186          | 162          | 135          | 123          | 102          | 148          | 223          | 209          | 223          | 213          |
| štúdium                          | 10           | 5            | 10           | 4            | 6            | 7            | 6            | 4            | 10           | 13           |
| zdravotné dôvody                 | 3            | 2            | 3            | 0            | 1            | 1            | 1            | 3            | 2            | 7            |
| sobáš                            | 17           | 19           | 22           | 18           | 21           | 16           | 30           | 41           | 34           | 35           |
| rozvod                           | 4            | 4            | 5            | 1            | 2            | 2            | 3            | 1            | 4            | 1            |
| bytové dôvody                    | 52           | 59           | 49           | 55           | 66           | 106          | 161          | 189          | 196          | 278          |
| nasledovanie rod. príslušníka    | 423          | 386          | 375          | 414          | 307          | 322          | 463          | 475          | 404          | 422          |
| iné dôvody                       | 765          | 648          | 624          | 641          | 450          | 679          | 975          | 986          | 954          | 1 108        |
| <b>Ženy spolu</b>                | <b>2 266</b> | <b>2 101</b> | <b>2 018</b> | <b>2 071</b> | <b>1 432</b> | <b>2 063</b> | <b>2 517</b> | <b>2 522</b> | <b>2 503</b> | <b>2 746</b> |
| zmena pracoviska                 | 67           | 69           | 68           | 76           | 53           | 46           | 66           | 73           | 92           | 81           |
| priblíženie k pracovisku         | 231          | 188          | 169          | 173          | 116          | 190          | 181          | 202          | 200          | 216          |
| štúdium                          | 9            | 9            | 9            | 4            | 5            | 9            | 17           | 8            | 9            | 14           |
| zdravotné dôvody                 | 4            | 2            | 3            | 6            | 2            | 2            | 4            | 1            | 1            | 6            |
| sobáš                            | 127          | 154          | 145          | 121          | 86           | 122          | 145          | 152          | 111          | 120          |
| rozvod                           | 4            | 6            | 4            | 5            | 5            | 3            | 3            | 7            | 3            | 2            |
| bytové dôvody                    | 78           | 90           | 90           | 114          | 131          | 166          | 204          | 251          | 304          | 341          |
| nasledovanie rod. príslušníka    | 504          | 465          | 451          | 458          | 307          | 470          | 543          | 554          | 514          | 597          |
| iné dôvody                       | 1 242        | 1 118        | 1 079        | 1 114        | 727          | 1 055        | 1 354        | 1 274        | 1 269        | 1 369        |

## Udelenie a strata štátneho občianstva SR

**T 25B Udelené štátne občianstvo SR cudzincom podľa predchádzajúceho štátneho občianstva a pohlavia, 2016 – 2025**

| Predchádzajúce          |                    | Rok        |            |            |            |            |            |            |            |            |            |
|-------------------------|--------------------|------------|------------|------------|------------|------------|------------|------------|------------|------------|------------|
| štátne občianstvo osoby |                    | 2016       | 2017       | 2018       | 2019       | 2020       | 2021       | 2022       | 2023       | 2024       | 2025       |
| <b>Muži spolu</b>       |                    | <b>247</b> | <b>322</b> | <b>335</b> | <b>299</b> | <b>281</b> | <b>320</b> | <b>351</b> | <b>274</b> | <b>466</b> | <b>938</b> |
| z toho                  | Ukrajina           | 25         | 48         | 38         | 28         | 32         | 29         | 66         | 44         | 91         | 264        |
|                         | Srbsko             | 60         | 73         | 24         | 16         | 29         | 151        | 97         | 18         | 19         | 34         |
|                         | Česko              | 49         | 41         | 58         | 46         | 42         | 25         | 46         | 39         | 59         | 50         |
|                         | Spojené štáty, USA | 12         | 8          | 24         | 16         | 20         | 11         | 16         | 17         | 63         | 150        |
|                         | Vietnam            | 18         | 29         | 32         | 24         | 19         | 3          | 6          | 10         | 3          | 16         |
|                         | Spojené kráľovstvo | 8          | 12         | 26         | 32         | 12         | 7          | 12         | 8          | 15         | 25         |
|                         | Nemecko            | 21         | 15         | 14         | 19         | 11         | 7          | 12         | 13         | 23         | 9          |
|                         | Rumunsko           | 11         | 11         | 13         | 9          | 10         | 6          | 8          | 10         | 15         | 29         |
|                         | Maďarsko           | 3          | 7          | 9          | 5          | 5          | 5          | 5          | 18         | 29         | 19         |
|                         | Izrael             | 3          | 2          | 0          | 0          | 2          | 0          | 1          | 3          | 6          | 83         |
|                         | Rusko              | 1          | 3          | 10         | 10         | 5          | 8          | 7          | 16         | 3          | 17         |
|                         | Austrália          | 4          | 6          | 5          | 10         | 11         | 8          | 4          | 2          | 7          | 21         |
|                         | Kanada             | 0          | 3          | 10         | 5          | 1          | 2          | 0          | 1          | 18         | 34         |
|                         | Macedónsko         | 1          | 3          | 2          | 5          | 5          | 3          | 5          | 6          | 7          | 12         |
|                         | Afganistan         | 0          | 1          | 3          | 3          | 9          | 3          | 6          | 6          | 5          | 8          |
| <b>Ženy spolu</b>       |                    | <b>237</b> | <b>323</b> | <b>386</b> | <b>287</b> | <b>267</b> | <b>272</b> | <b>326</b> | <b>278</b> | <b>415</b> | <b>851</b> |
| z toho                  | Ukrajina           | 52         | 81         | 89         | 48         | 58         | 45         | 62         | 64         | 86         | 234        |
|                         | Česko              | 56         | 50         | 61         | 42         | 56         | 34         | 38         | 36         | 66         | 59         |
|                         | Srbsko             | 34         | 51         | 18         | 10         | 26         | 91         | 74         | 14         | 8          | 38         |
|                         | Spojené štáty      | 7          | 8          | 15         | 19         | 15         | 10         | 16         | 16         | 67         | 144        |
|                         | Spojené kráľovstvo | 7          | 21         | 34         | 38         | 18         | 11         | 19         | 20         | 20         | 25         |
|                         | Nemecko            | 17         | 20         | 27         | 14         | 12         | 9          | 23         | 19         | 26         | 13         |
|                         | Vietnam            | 8          | 24         | 22         | 22         | 21         | 6          | 7          | 0          | 5          | 12         |
|                         | Rumunsko           | 15         | 13         | 12         | 8          | 7          | 3          | 6          | 15         | 9          | 20         |
|                         | Rusko              | 6          | 3          | 17         | 11         | 3          | 13         | 3          | 8          | 7          | 25         |
|                         | Maďarsko           | 3          | 6          | 6          | 3          | 3          | 4          | 8          | 11         | 18         | 25         |
|                         | Austrália          | 0          | 6          | 5          | 10         | 5          | 8          | 12         | 0          | 10         | 22         |
|                         | Kanada             | 0          | 2          | 9          | 6          | 5          | 2          | 2          | 2          | 13         | 35         |
|                         | Izrael             | 2          | 0          | 1          | 0          | 0          | 0          | 0          | 2          | 5          | 58         |
|                         | Švajčiarsko        | 2          | 4          | 7          | 16         | 2          | 6          | 3          | 4          | 7          | 10         |
|                         | Poľsko             | 2          | 5          | 7          | 6          | 5          | 3          | 5          | 2          | 8          | 6          |

Zdroj: MV SR, Odbor štátneho občianstva

Poznámka: počty prípadov udelenia štátneho občianstva SR cudzincom.

**T 26B Strata štátneho občianstva SR prepustením zo štátneho zväzku SR alebo nadobudnutím nového štátneho občianstva podľa pohlavia, 2016 – 2025**

| Nové štátne občianstvo osoby |                    | Rok        |            |            |            |            |            |           |           |           |            |
|------------------------------|--------------------|------------|------------|------------|------------|------------|------------|-----------|-----------|-----------|------------|
|                              |                    | 2016       | 2017       | 2018       | 2019       | 2020       | 2021       | 2022      | 2023      | 2024      | 2025       |
| <b>Muži spolu</b>            |                    | <b>158</b> | <b>188</b> | <b>155</b> | <b>161</b> | <b>123</b> | <b>129</b> | <b>60</b> | <b>25</b> | <b>56</b> | <b>303</b> |
| z toho                       | Rakúsko            | 22         | 29         | 30         | 27         | 14         | 20         | 24        | 14        | 46        | 111        |
|                              | Česko              | 23         | 54         | 35         | 43         | 41         | 46         | 12        | 0         | 2         | 77         |
|                              | Nemecko            | 40         | 48         | 31         | 29         | 31         | 35         | 10        | 1         | 1         | 27         |
|                              | Spojené kráľovstvo | 17         | 16         | 25         | 13         | 5          | 7          | 4         | 1         | 0         | 16         |
|                              | Nórsko             | 7          | 8          | 2          | 6          | 4          | 4          | 1         | 0         | 0         | 5          |
|                              | Spojené štáty      | 6          | 7          | 3          | 9          | 1          | 2          | 2         | 0         | 0         | 6          |
|                              | Švajčiarsko        | 7          | 3          | 4          | 8          | 5          | 1          | 1         | 3         | 1         | 2          |
|                              | Austrália          | 11         | 5          | 6          | 4          | 4          | 0          | 0         | 0         | 0         | 2          |
|                              | Maďarsko           | 5          | 2          | 3          | 5          | 2          | 5          | 3         | 3         | 0         | 1          |
|                              | Holandsko          | 2          | 1          | 1          | 4          | 0          | 2          | 1         | 1         | 2         | 12         |
|                              | Írsko              | 3          | 3          | 3          | 3          | 2          | 0          | 0         | 0         | 0         | 7          |
|                              | Švédsko            | 4          | 2          | 3          | 2          | 5          | 3          | 0         | 0         | 0         | 2          |
|                              | Belgicko           | 2          | 3          | 0          | 1          | 2          | 0          | 0         | 0         | 0         | 7          |
|                              | Kanada             | 3          | 1          | 2          | 0          | 0          | 0          | 1         | 0         | 0         | 7          |
| <b>Ženy spolu</b>            |                    | <b>207</b> | <b>277</b> | <b>229</b> | <b>236</b> | <b>154</b> | <b>165</b> | <b>96</b> | <b>57</b> | <b>80</b> | <b>437</b> |
| z toho                       | Rakúsko            | 65         | 78         | 78         | 87         | 43         | 50         | 52        | 42        | 67        | 155        |
|                              | Nemecko            | 49         | 70         | 43         | 53         | 26         | 48         | 16        | 0         | 1         | 50         |
|                              | Česká republika    | 26         | 53         | 23         | 33         | 40         | 43         | 8         | 0         | 1         | 94         |
|                              | Spojené kráľovstvo | 14         | 29         | 39         | 29         | 8          | 8          | 4         | 0         | 0         | 37         |
|                              | Spojené štáty      | 12         | 9          | 5          | 5          | 2          | 1          | 2         | 0         | 0         | 10         |
|                              | Švajčiarsko        | 3          | 10         | 10         | 8          | 7          | 0          | 2         | 0         | 0         | 6          |
|                              | Nórsko             | 4          | 6          | 4          | 4          | 4          | 0          | 2         | 1         | 0         | 12         |
|                              | Maďarsko           | 8          | 3          | 3          | 2          | 3          | 2          | 3         | 7         | 0         | 2          |
|                              | Holandsko          | 4          | 4          | 2          | 1          | 1          | 3          | 1         | 1         | 3         | 12         |
|                              | Austrália          | 7          | 2          | 4          | 3          | 9          | 0          | 0         | 0         | 0         | 2          |
|                              | Švédsko            | 3          | 2          | 5          | 2          | 5          | 4          | 0         | 0         | 0         | 4          |
|                              | Írsko              | 4          | 2          | 1          | 3          | 1          | 0          | 0         | 0         | 0         | 7          |
|                              | Taliansko          | 2          | 0          | 2          | 0          | 3          | 3          | 4         | 0         | 0         | 4          |
|                              | Belgicko           | 1          | 4          | 1          | 0          | 1          | 1          | 0         | 0         | 0         | 9          |

Zdroj: MV SR, Odbor štátneho občianstva

Poznámka: počty prípadov straty štátneho občianstva SR prepustením zo štátneho zväzku SR na vlastnú žiadosť alebo nadobudnutím cudzieho štátneho občianstva na základe výslovného prejavu vôle.

## Žiadatelia o udelenie azylu v SR

**T 27B Žiadatelia o udelenie azylu v SR 2016 – 2025**

| Ukazovateľ                             | Rok  |      |      |      |      |      |      |      |      |      |
|--|------|------|------|------|------|------|------|------|------|------|
|  | 2016 | 2017 | 2018 | 2019 | 2020 | 2021 | 2022 | 2023 | 2024 | 2025 |
| Počet žiadostí o azyl                  | 146  | 166  | 178  | 232  | 282  | 370  | 547  | 416  | 165  | 163  |
| Udelený azyl                           | 167  | 29   | 5    | 9    | 11   | 29   | 23   | 37   | 41   | 41   |
| Poskytnutá doplnková ochrana           | 12   | 25   | 37   | 19   | 27   | 13   | 48   | 43   | 22   | 32   |
| Negatívne rozhodnutia                  | 56   | 34   | 46   | 51   | 40   | 90   | 76   | 77   | 59   | 54   |
| Zastavené konanie                      | 35   | 73   | 69   | 178  | 177  | 212  | 387  | 323  | 58   | 55   |
| Udelené štátne občianstvo SR azylantom | 3    | 6    | 18   | 9    | 14   | 10   | 19   | 19   | 10   | 13   |

Zdroj: Migračný úrad MV SR

## Vybrané ukazovatele zahraničnej migrácie v SR

**T 28B Vybrané ukazovatele zahraničnej migrácie v SR 2016 - 2025**

| Ukazovateľ       | Rok    |        |        |        |       |       |       |        |        |        |
|------------------|--------|--------|--------|--------|-------|-------|-------|--------|--------|--------|
|                  | 2016   | 2017   | 2018   | 2019   | 2020  | 2021  | 2022  | 2023   | 2024   | 2025   |
| Objem sťahovania | 11 487 | 10 654 | 10 551 | 10 400 | 9 203 | 9 128 | 9 931 | 10 445 | 11 249 | 11 297 |
| Prist'ahovaní    | 7 686  | 7 188  | 7 253  | 7 016  | 6 775 | 5 733 | 5 463 | 5 923  | 6 824  | 6 377  |
| Vysťahovaní      | 3 801  | 3 466  | 3 298  | 3 384  | 2 428 | 3 395 | 4 468 | 4 522  | 4 425  | 4 920  |
| Saldo sťahovania | 3 885  | 3 722  | 3 955  | 3 632  | 4 347 | 2 338 | 995   | 1 401  | 2 399  | 1 457  |

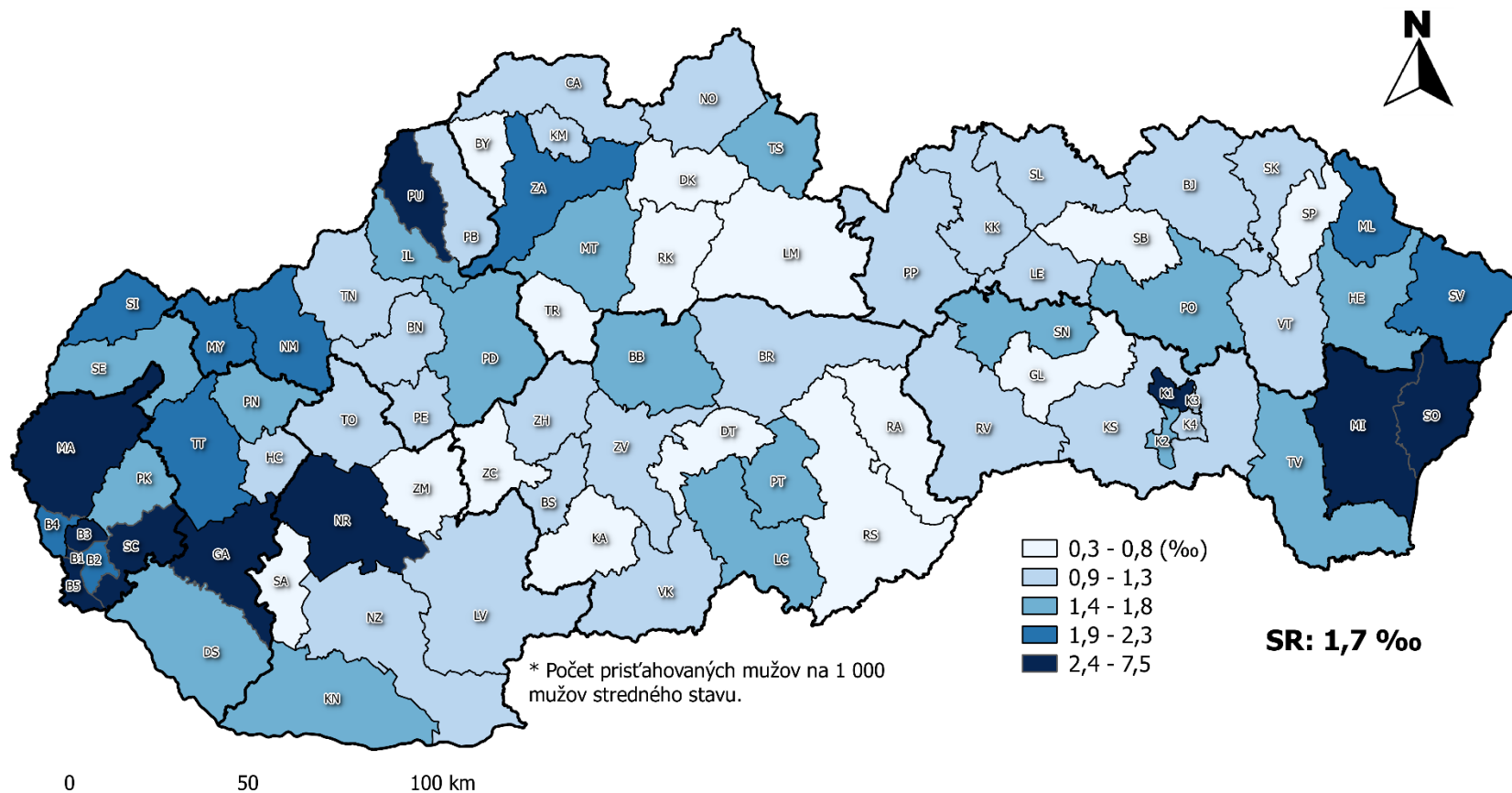
Zdroj: Štatistický úrad SR, DATAcube.

Použité skratky\*

|                   |    |                            |                      |    |                          |                |    |                         |
|-------------------|----|----------------------------|----------------------|----|--------------------------|----------------|----|-------------------------|
| Bratislavský kraj | B1 | okres Bratislava I         | Žilinský kraj        | BY | okres Bytča              | Prešovský kraj | BJ | okres Bardejov          |
|                   | B2 | okres Bratislava II        |                      | CA | okres Čadca              |                | HE | okres Humenné           |
|                   | B3 | okres Bratislava III       |                      | DK | okres Dolný Kubín        |                | KK | okres Kežmarok          |
|                   | B4 | okres Bratislava IV        |                      | KM | okres Kysucké Nové Mesto |                | LE | okres Levoča            |
|                   | B5 | okres Bratislava V         |                      | LM | okres Liptovský Mikuláš  |                | ML | okres Medzilaborce      |
|                   | MA | okres Malacky              |                      | MT | okres Martin             |                | PP | okres Poprad            |
|                   | PK | okres Pezinok              |                      | NO | okres Námestovo          |                | PO | okres Prešov            |
|                   | SC | okres Senec                |                      | RK | okres Ružomberok         |                | SB | okres Sabinov           |
| Trnavský kraj     | DS | okres Dunajská Streda      | Banskobystrický kraj | TR | okres Turčianske Teplice | Košícký kraj   | SV | okres Snina             |
|                   | GA | okres Galanta              |                      | TS | okres Tvrdošín           |                | SL | okres Stará Ľubovňa     |
|                   | HC | okres Hlohovec             |                      | ZA | okres Žilina             |                | SP | okres Stropkov          |
|                   | PN | okres Piešťany             |                      | BB | okres Banská Bystrica    |                | SK | okres Svidník           |
|                   | SE | okres Senica               |                      | BS | okres Banská Štiavnica   |                | VT | okres Vranov nad Topľou |
|                   | SI | okres Skalica              |                      | BR | okres Brezno             |                | GL | okres Gelnica           |
|                   | TT | okres Trnava               |                      | DT | okres Detva              |                | K1 | okres Košice I          |
| Trenčiansky kraj  | BN | okres Bánovce nad Bebravou |                      | KA | okres Krupina            |                | K2 | okres Košice II         |
|                   | IL | okres Ilava                |                      | LC | okres Lučenec            |                | K3 | okres Košice III        |
|                   | MY | okres Myjava               |                      | PT | okres Poltár             |                | K4 | okres Košice IV         |
|                   | NM | okres Nové Mesto nad Váhom |                      | RA | okres Revúca             |                | KS | okres Košice - okolie   |
|                   | PE | okres Partizánske          |                      | RS | okres Rimavská Sobota    |                | MI | okres Michalovce        |
|                   | PB | okres Považská Bystrica    |                      | VK | okres Veľký Krtíš        |                | RV | okres Rožňava           |
|                   | PD | okres Prievidza            |                      | ZV | okres Zvolen             |                | SO | okres Sobrance          |
|                   | PU | okres Púchov               |                      | ZC | okres Žarnovica          |                | SN | okres Spišská Nová Ves  |
|                   | TN | okres Trenčín              |                      | ZH | okres Žiar nad Hronom    |                | TV | okres Trebišov          |
| Nitriansky kraj   | KN | okres Komárno              |                      |    |                          |                |    |                         |
|                   | LV | okres Levice               |                      |    |                          |                |    |                         |
|                   | NR | okres Nitra                |                      |    |                          |                |    |                         |
|                   | NZ | okres Nové Zámky           |                      |    |                          |                |    |                         |
|                   | SA | okres Šaľa                 |                      |    |                          |                |    |                         |
|                   | TO | okres Topoľčany            |                      |    |                          |                |    |                         |
|                   | ZM | okres Zlaté Moravce        |                      |    |                          |                |    |                         |

\*Vyhláška Štatistického úradu Slovenskej republiky č. 597/2002, ktorou sa vydáva štatistický číselník krajov, štatistický číselník okresov a štatistický číselník obcí

## M 1B Hrubá miera zahraničnej imigrácie - muži\* v okresoch SR, 2016



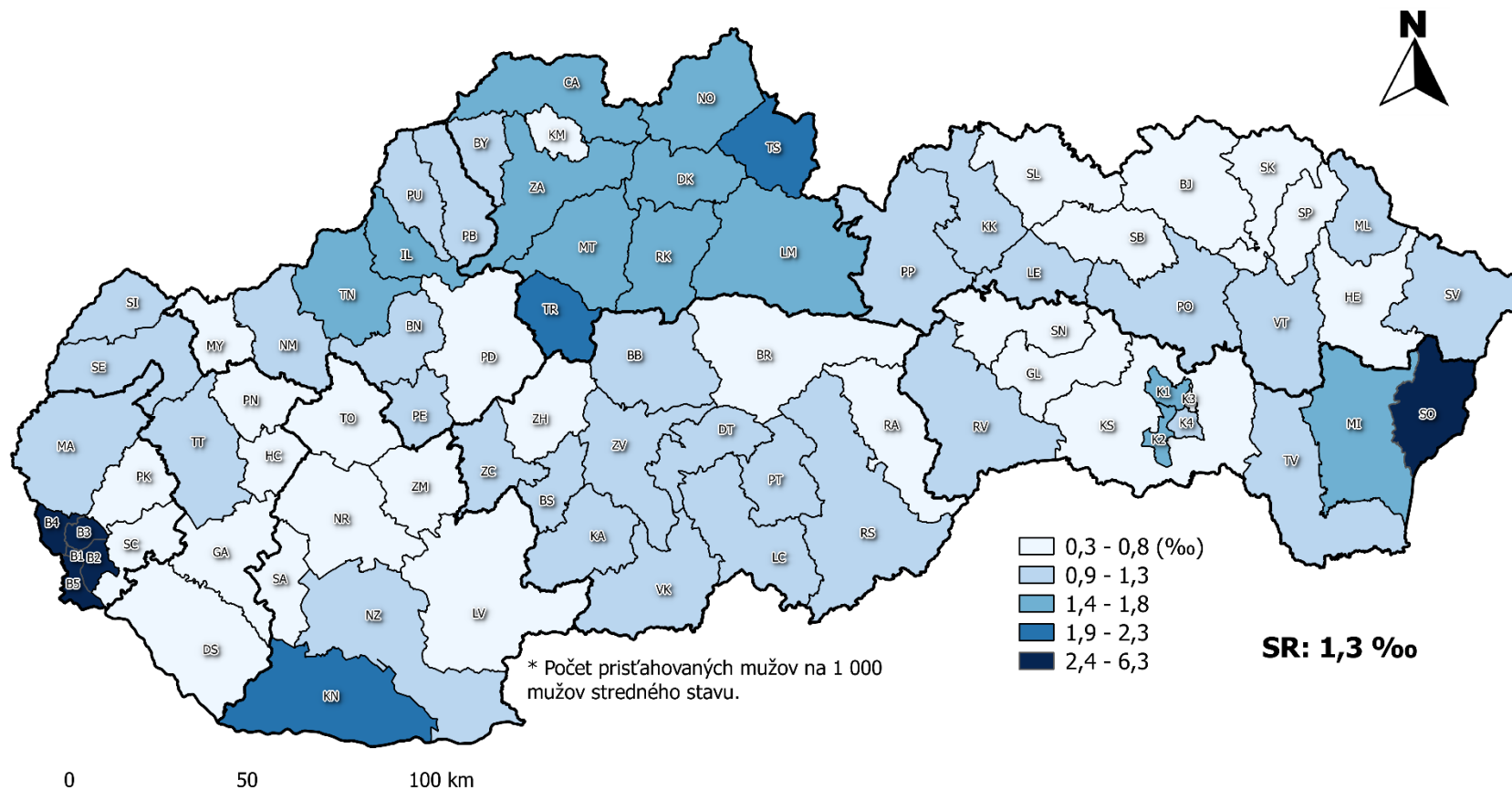
\* Počet prisťahovaných mužov na 1 000 mužov stredného stavu.

Spracoval: Štatistický úrad SR, 2026

Hranice územno-správneho usporiadania © ÚGKK SR 2024

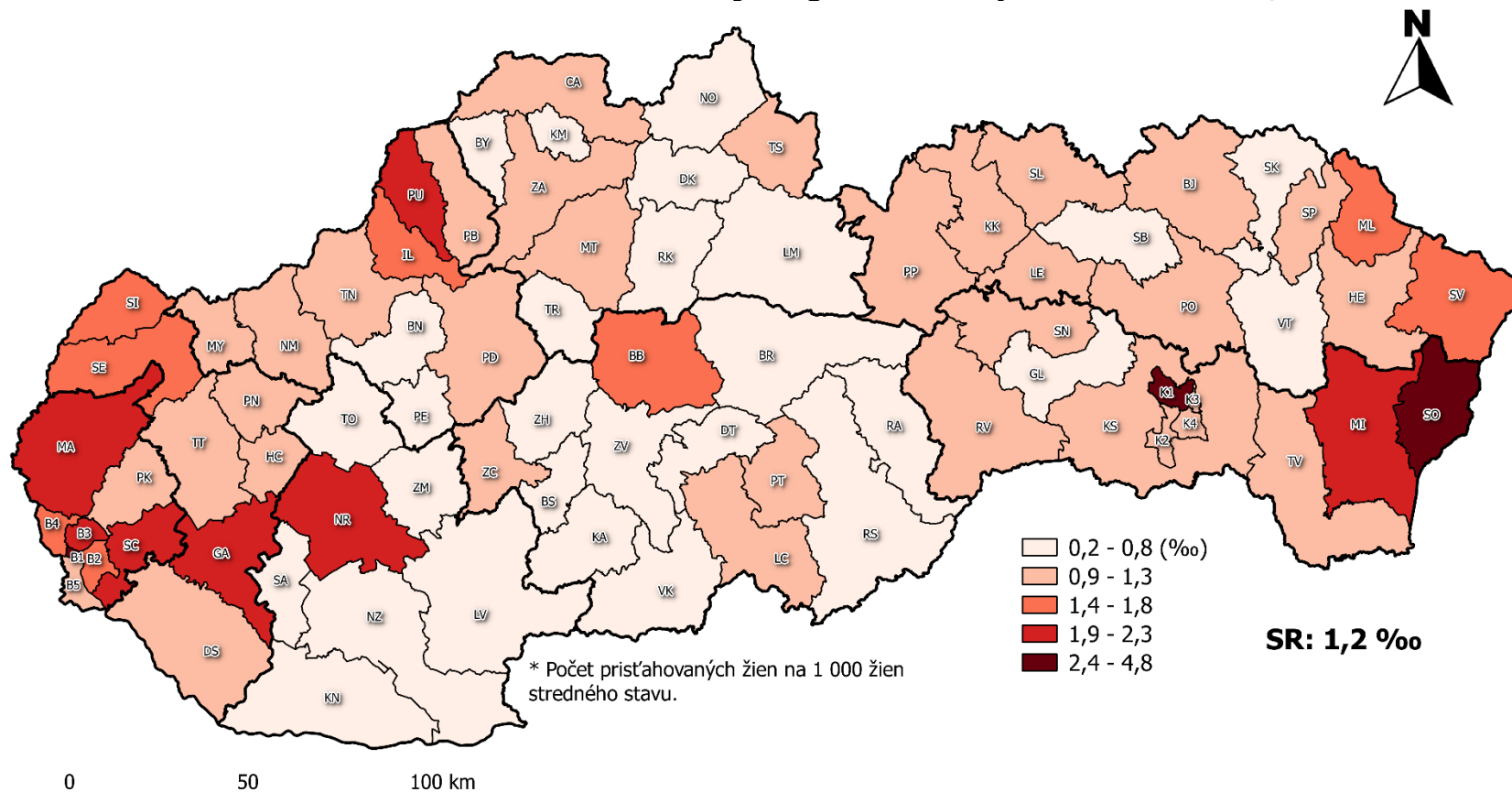


## M 2B Hrubá miera zahraničnej imigrácie - muži\* v okresoch SR, 2025



Spracoval: Štatistický úrad SR, 2026  
Hranice územno-správneho usporiadania © ÚGKK SR 2024

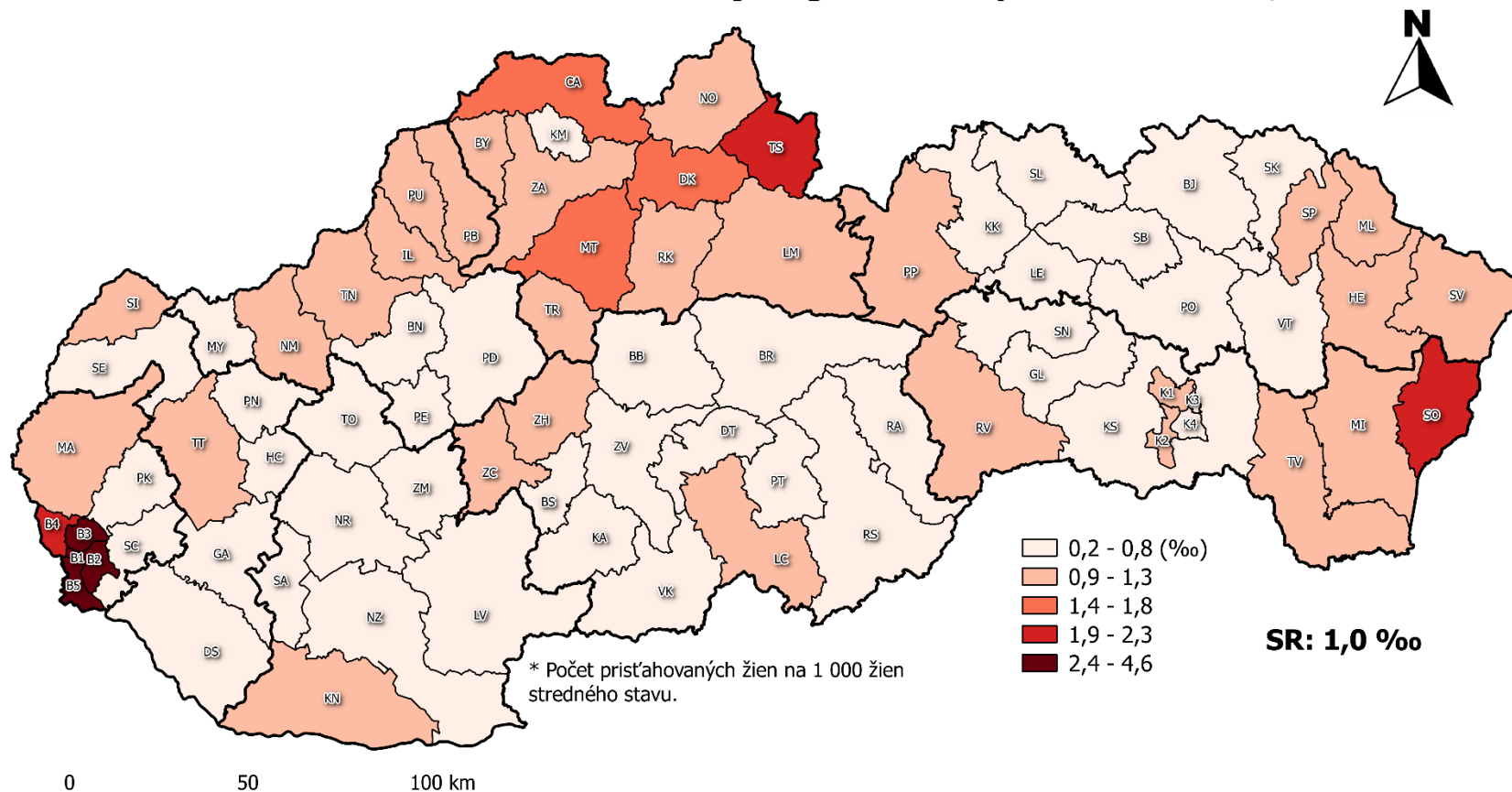
# M 3B Hrubá miera zahraničnej imigrácie - ženy\* v okresoch SR, 2016



Spracoval: Štatistický úrad SR, 2026

Hranice územno-správneho usporiadania © ÚGKK SR 2024

## M 4B Hrubá miera zahraničnej imigrácie - ženy\* v okresoch SR, 2025

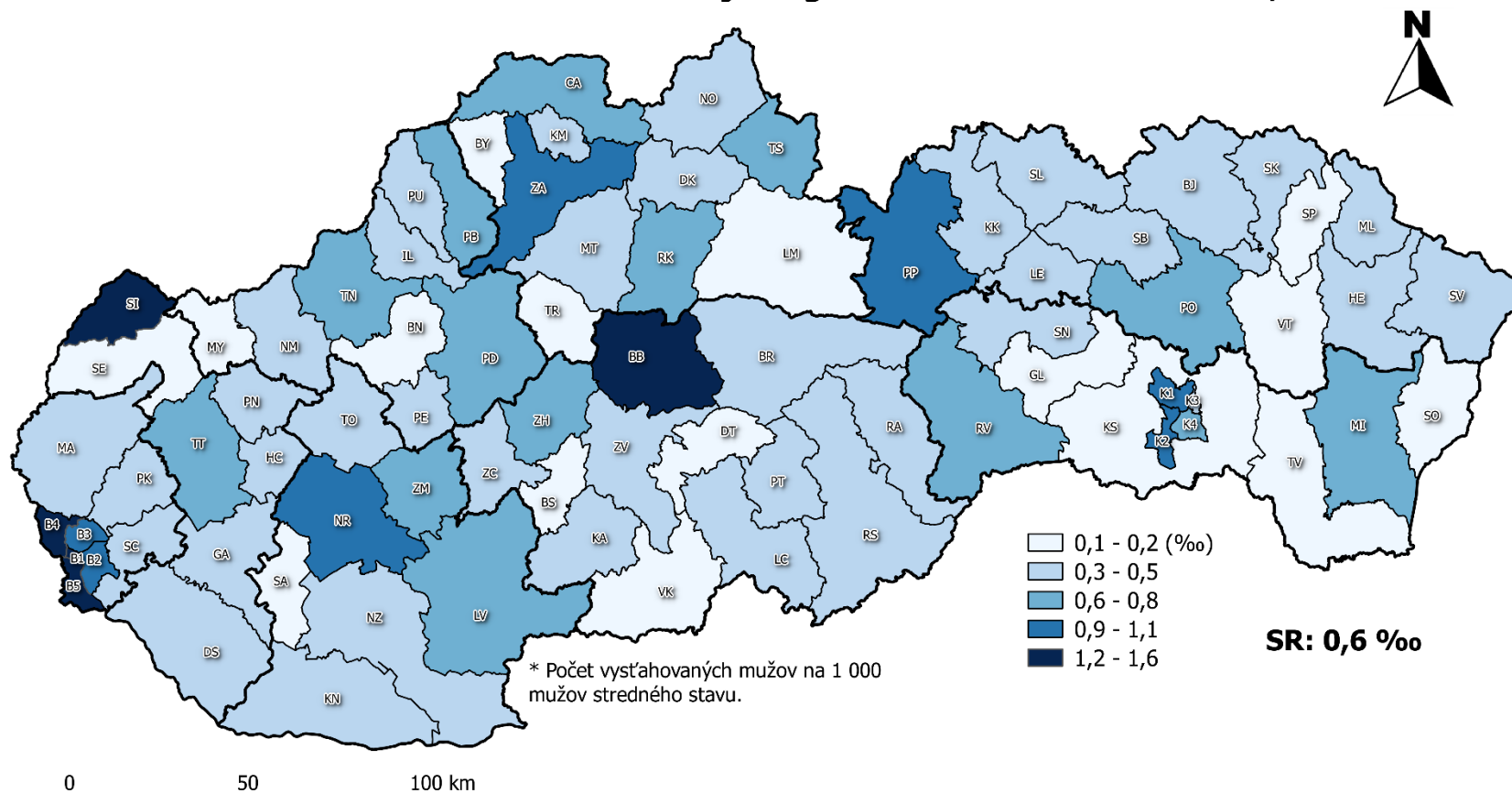


\* Počet prisťahovaných žien na 1 000 žien  
stredného stavu.

Spracoval: Štatistický úrad SR, 2026

Hranice územno-správneho usporiadania © ÚGKK SR 2024

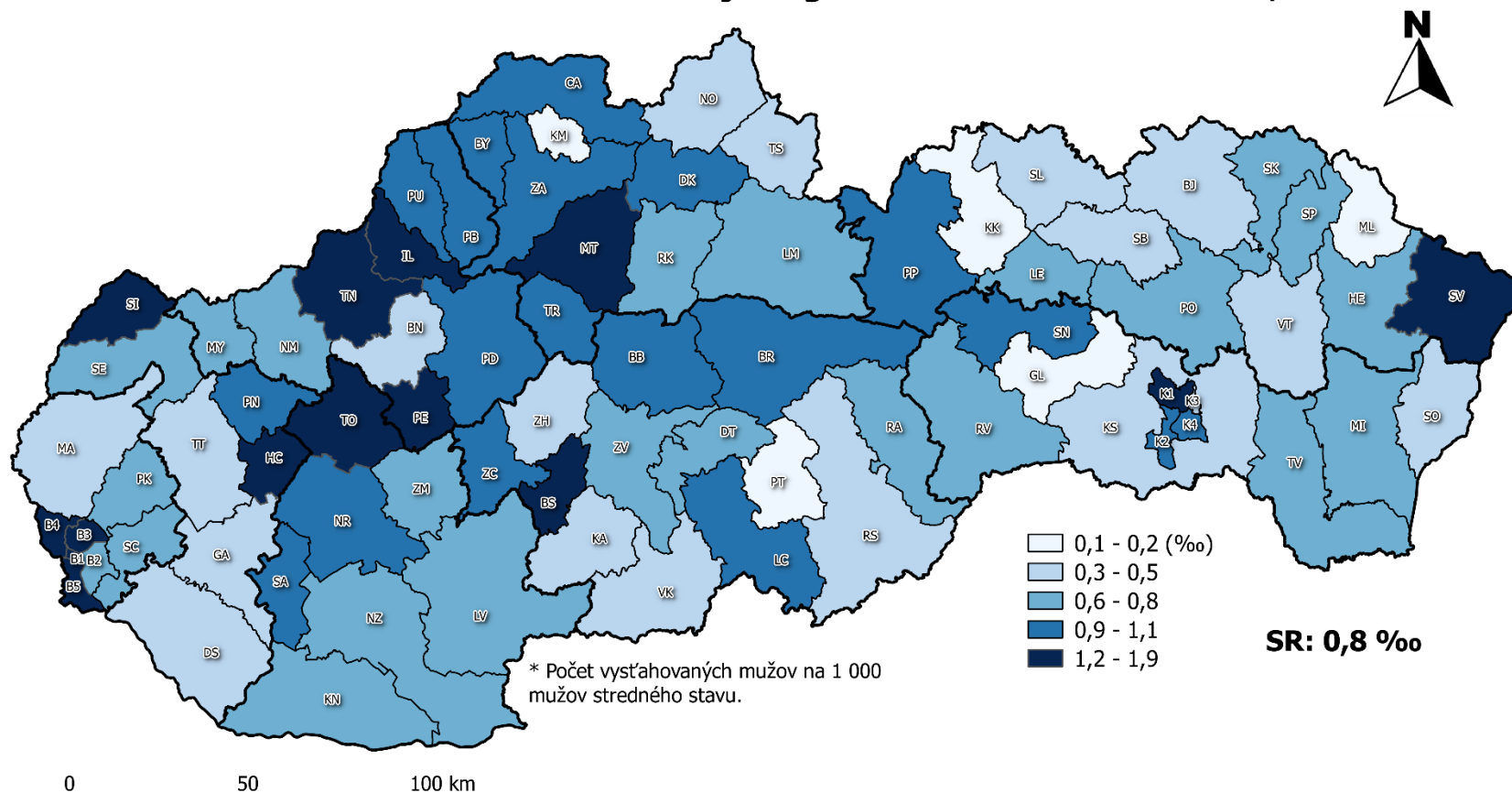
## M 5B Hrubá miera zahraničnej emigrácie - muži\* v okresoch SR, 2016



\* Počet vystáňovaných mužov na 1 000 mužov stredného stavu.

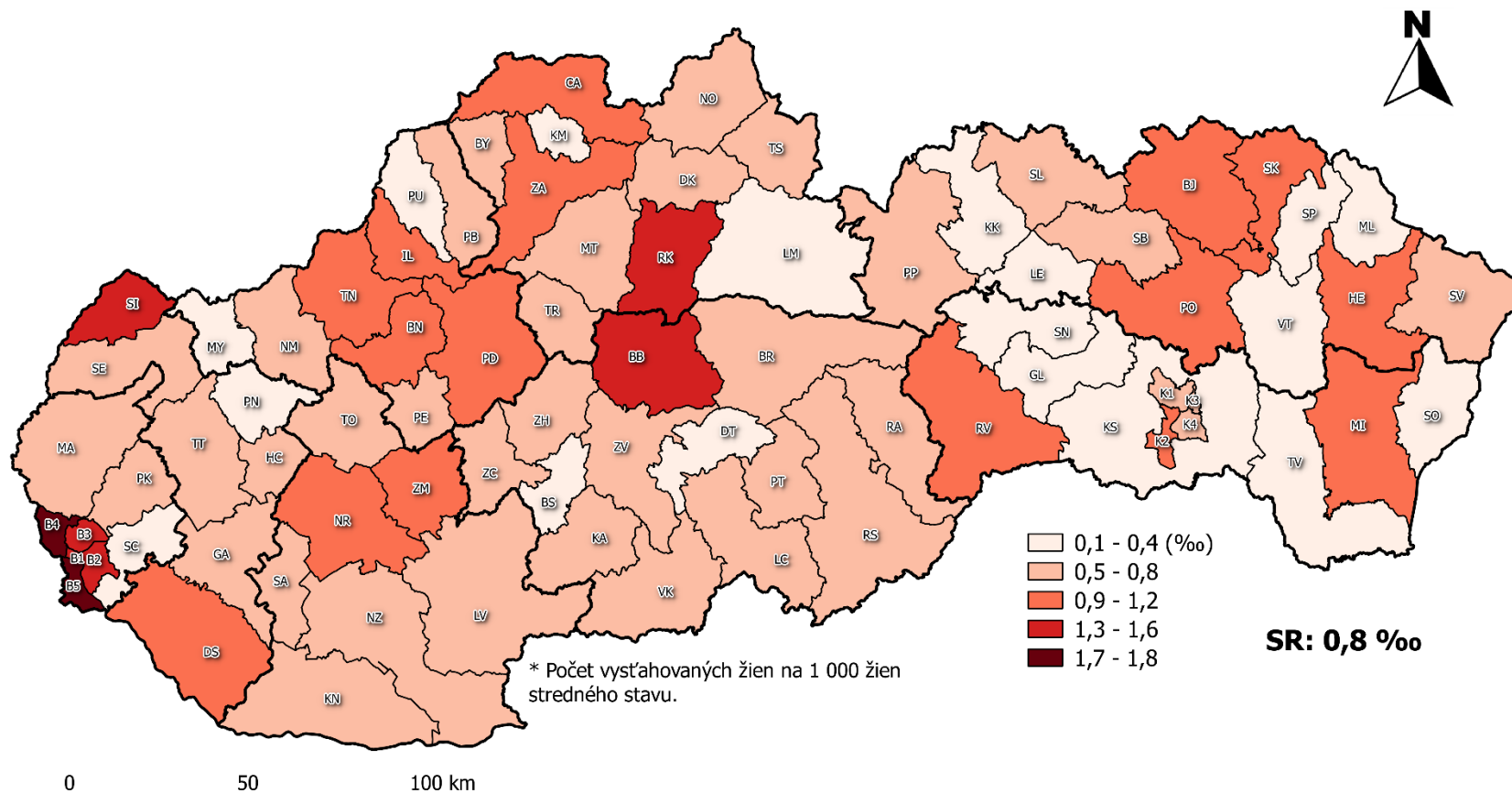
Spracoval: Štatistický úrad SR, 2026  
Hranice územno-správneho usporiadania © ÚGKK SR 2024

## M 6B Hrubá miera zahraničnej emigrácie - muži\* v okresoch SR, 2025

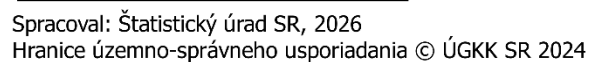


\* Počet vystáňovaných mužov na 1 000 mužov stredného stavu.

## M 7B Hrubá miera zahraničnej emigrácie - ženy\* v okresoch SR, 2016



Spracoval: Štatistický úrad SR, 2026  
Hranice územno-správneho usporiadania © ÚGKK SR 2024

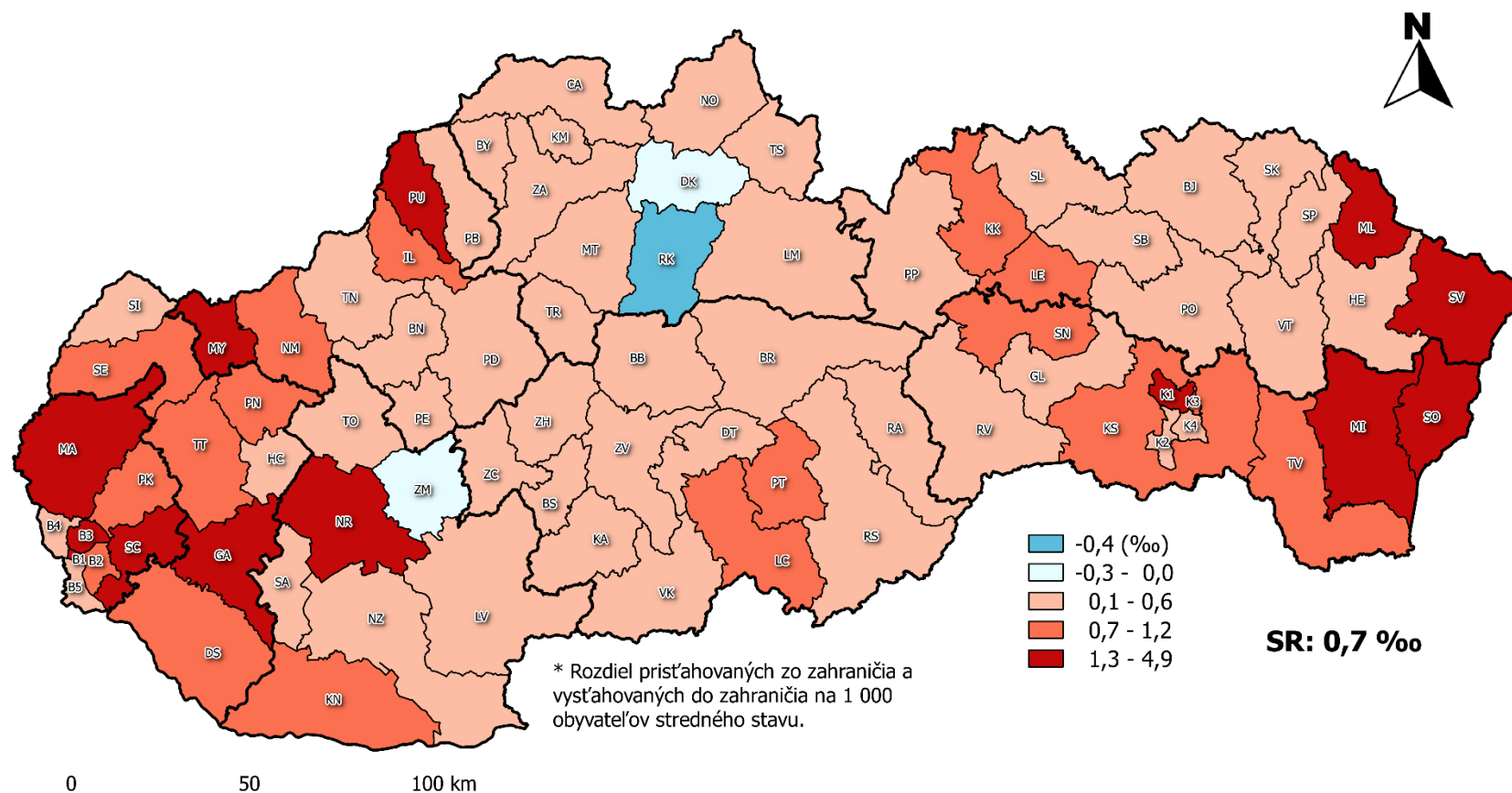


Spracoval: Štatistický úrad SR, 2026

Hranice územno-správneho usporiadania © ÚGKK SR 2024



## M 9B Hrubá miera migračného salda\* v okresoch SR, 2016

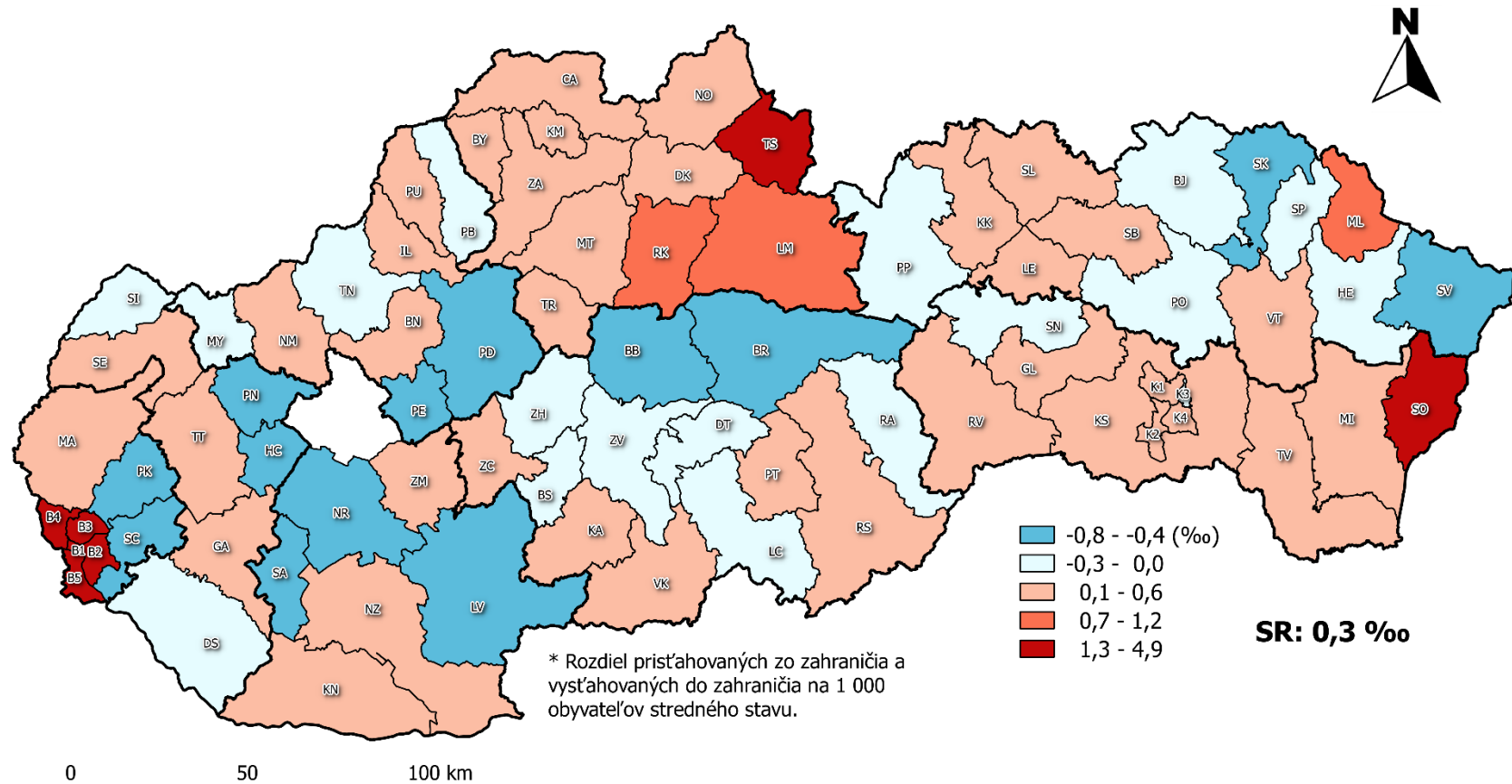


Spracoval: Štatistický úrad SR, 2026

Hranice územno-správneho usporiadania © ÚGKK SR 2024



## M 10B Hrubá miera migračného salda\* v okresoch SR, 2025



Spracoval: Štatistický úrad SR, 2026

Hranice územno-správneho usporiadania © ÚGKK SR 2024

## **MY V ČÍSLACH**

### **Zahraničné sťahovanie 2025**

Publikácia obsahuje základné informácie o zahraničnej migrácii v Slovenskej republike. Poskytuje prehľad o stavoch a tokoch migrantov a o udelení a strate štátneho občianstva SR. Obsahom sú tabuľky a grafy, tematické mapy a metodické vysvetlivky. Časť A obsahuje údaje za aktuálny referenčný rok 2025 a poskytuje podrobný prehľad o súčasnej situácii zahraničnej migrácie na Slovensku, časť B poskytuje 10-ročné časové rady.

ISBN 978-80-8304-060-1 (online)  
ISBN 978-80-8304-061-8 (brožované)

