



ŠTATISTICKÝ
ÚRAD
SLOVENSKEJ
REPUBLIKY

Vnútrotný obchod, ubytovacie a stravovacie služby v SR za 4. štvrt'rok 2019

Domestic trade,
accommodation and food service activities
in the SR in 4th quarter 2019

Odvetvové
štatistiky

2020

Kód: 053020
Okruh: Odvetvové štatistiky
Dátum: Marec 2020

Vnútrotný obchod, ubytovacie a stravovacie služby v SR za 4. štvrťrok 2019

Domestic trade,
accommodation and food
service activities in the SR
in 4th quarter 2019

Sekcia podnikových štatistík
Generálny riaditeľ sekcie: Libuša Kolesárová
Odbor štatistiky stavebníctva, obchodu a služieb
Kontaktná osoba: Iveta Syneková, tel. +421/2/50 23 64 04

2020

Autor publikácie: kolektív odboru štatistiky vnútorného obchodu ŠÚ SR

Štatistický úrad Slovenskej republiky

Informačný servis

Miletičova 3

824 67 Bratislava

tel. +421/2/50 23 63 35, +421/2/50 23 63 39

e-mail: info@statistics.sk

www.statistics.sk

Rozmnožovanie obsahu tejto publikácie, ako aj jednotlivých častí, v pôvodnej alebo upravenej podobe pre komerčné účely, je možné len s písomným súhlasom Štatistického úradu SR. Údaje, ktoré sú obsahom tejto publikácie, je možné použiť len s uvedením zdroja.

Copying contents of this publication either whole or single parts, both in original and adjusted form for commercial purposes is possible only unless the Statistical Office of the Slovak Republic gives written permission. Data of this publication can be used only with identification of the source.

OBSAH / CONTENTS

Strana / Page

1. Tržby za vlastné výkony a tovar podľa SK NACE Rev. 2 za 4. štvrťrok 2019 <i>Turnover by SK NACE Rev. 2 for 4th quarter 2019</i>	1
2. Priemerný počet zamestnaných osôb podľa SK NACE Rev. 2 za 4. štvrťrok 2019 <i>Average number of employed persons by SK NACE Rev. 2 for 4th quarter 2019</i>	12
3. Priemerná nominálna mesačná mzda podľa SK NACE Rev. 2 za 4. štvrťrok 2019 <i>Average nominal monthly wage by SK NACE Rev. 2 for 4th quarter 2019</i>	17
Metodické vysvetlivky <i>Methodological notes</i>	22

1. Tržby za vlastné výkony a tovar podľa SK NACE Rev. 2
Turnover by SK NACE Rev. 2

T 1-1. Tržby za vlastné výkony a tovar podľa SK NACE Rev. 2 - za 4. štvrťrok 2019
Turnover by SK NACE Rev. 2 - for 4th quarter 2019

		EUR / EUR				
SK NACE		Október	November	December	4. štvrťrok	Rok
SK NACE		October	November	December	4 th quarter	Year
45 Veľkoobchod, maloobchod a oprava motorových vozidiel a motocyklov	A				1 920 641 309	7 296 396 783
Wholesale, retail trade and repair of motor vehicles and motorcycles	B				1 806 254 606	6 840 775 955
	C2	108,7	102,2	102,6	104,6	106,0
z toho / of which:						
451 Predaj motorových vozidiel	A				1 451 188 275	5 576 958 113
Sale of motor vehicles	B				1 406 245 463	5 328 097 914
	C2	107,7	100,6	101,1	103,2	106,2
452 Oprava a údržba motorových vozidiel	A				208 287 667	787 448 627
Maintenance and repair of motor vehicles	B				182 986 918	723 200 791
	C2	106,9	112,2	104,5	108,0	103,0
453 Predaj dielov a príslušenstva motor. voz.	A				255 670 986	907 359 089
Sale of mot. vehicle parts and accessories	B				214 403 198	770 839 925
	C2	119,5	107,5	117,9	114,6	114,5
46 Veľkoobchod okrem motorových vozidiel a motocyklov	A				8 178 566 994	31 207 813 783
Wholesale trade except of motor vehicles and motorcycles	B				8 481 522 387	31 283 735 245
	C1	97,3	93,3	99,0	96,4	99,8
v tom / of which:						
461 Sprostredkovanie veľkoobchodu	A				880 711 531	3 327 804 464
WS on a fee, contract basis	B				978 104 460	3 546 865 768
	C1	90,0	90,0	90,2	90,0	93,8
462 VO s poľnohospodár. sur. a živ. zvierat.	A				256 626 371	1 175 843 600
WS of agricult. raw material	B				284 632 031	1 156 628 225
	C1	85,2	90,0	95,9	90,2	101,7
463 VO s potravinami, nápojmi a tabakom	A				1 346 446 961	5 108 500 366
WS of food, beverages and tobacco	B				1 313 015 059	4 957 855 794
	C1	106,7	95,5	105,8	102,5	103,0
464 VO s tovarom pre domácnosť	A				1 535 902 453	5 525 666 683
WS of household goods	B				1 467 889 789	5 241 162 404
	C1	105,8	104,7	103,4	104,6	105,4
465 VO so zar. pre informatiku a komunik. IKT	A				481 119 462	1 580 651 260
WS of informat. and communicat. equip.	B				500 233 517	1 605 160 739
	C1	99,3	81,6	107,2	96,2	98,5
466 VO s ostatnými strojmi, zariaden. a príslu.	A				493 673 888	1 827 803 221
WS of oth. machinery, equip. and suppl.	B				461 699 228	1 704 514 230
	C1	104,7	105,1	111,7	106,9	107,2
467 Ostatný špecializovaný veľkoobchod	A				2 030 540 533	8 253 378 711
Other specialised wholesale	B				2 213 508 777	8 556 629 577
	C1	93,5	87,9	94,4	91,7	96,5
469 Nešpecializovaný veľkoobchod	A				1 153 545 795	4 408 165 478
Non-specialised wholesale trade	B				1 262 439 526	4 514 918 508
	C1	91,0	90,8	92,5	91,4	97,6

T 1-1. Tržby za vlastné výkony a tovar podľa SK NACE Rev. 2 - za 4. štvrťrok 2019
Turnover by SK NACE Rev. 2 - for 4th quarter 2019

dokončenie tabuľky / end of table

SK NACE SK NACE		Október October	November November	December December	4. štvrťrok 4 th quarter	Rok Year
47	Maloobchod okrem motorových vozidiel a motocyklov				6 018 471 006	22 388 272 703
	Retail trade except of motor vehicles and motorcycles				6 068 851 750	22 232 409 984
	v tom / of which:					
		96,7	96,0	97,5	96,7	98,6
471	MO v nešpecializovaných predajniach				2 458 054 368	9 123 759 835
	RS in non-specialised stores				2 488 458 283	9 198 488 438
		97,3	96,2	95,6	96,3	97,2
472	MO s potrav., nápoj. a tabak. v špec. pred.				222 743 520	839 343 518
	RS of food, bever. and tobac. in spec. stores				188 254 549	712 457 624
		117,6	115,9	106,4	113,2	113,6
473	MO s pohon. látkami v špecializ. predaj.				613 708 181	2 461 058 576
	RS of automotive fuel in special. stores				619 630 646	2 411 407 293
		105,1	95,1	101,3	100,1	103,7
474	MO so zar. pre informatiku a komunik. IKT				124 417 551	417 369 140
	RS of informat. and communicat. equip.				133 853 091	455 796 889
		94,5	98,5	92,5	95,1	94,1
475	MO s ost. tovar. pre domác. v špec. pred.				610 434 743	2 150 655 786
	RS of oth. household equip. in spec. stores				607 588 383	2 083 336 796
		99,8	97,1	98,2	98,3	101,1
476	MO s tov. pre kultúru a rekreáciu				147 788 728	483 252 721
	RS of cultural and recreation goods				150 073 855	447 141 245
		95,7	95,8	96,2	96,0	105,8
477	MO ostat. tovaru v špecializ. predajniach				1 181 322 541	4 338 011 526
	RS of other goods in specialised stores				1 224 648 266	4 435 791 841
		91,8	95,3	98,8	95,3	96,6
478	Maloobchod v stánkoch a na trhoch				12 115 859	46 527 048
	Retail sale via stalls and markets				11 308 887	41 733 313
		110,7	110,2	94,4	104,5	109,2
479	MO mimo predajní, stánkov a trhov				647 885 515	2 528 294 553
	RS not in stores, stalls or markets				645 035 790	2 446 256 545
		96,2	96,1	101,6	98,0	101,2
55	Ubytovanie				135 018 622	562 235 296
	Accommodation				110 779 810	481 352 755
		122,0	115,3	116,9	118,1	113,6
56	Činnosti reštaurácií a pohostinstiev				370 318 968	1 432 492 197
	Food and beverage service activities				294 823 511	1 173 572 766
		126,3	123,1	122,7	124,1	118,5

T 1-2. Tržby za vlastné výkony a tovar podľa SK NACE Rev. 2 - mesačné časové rady
Turnover by SK NACE Rev. 2 - monthly times series

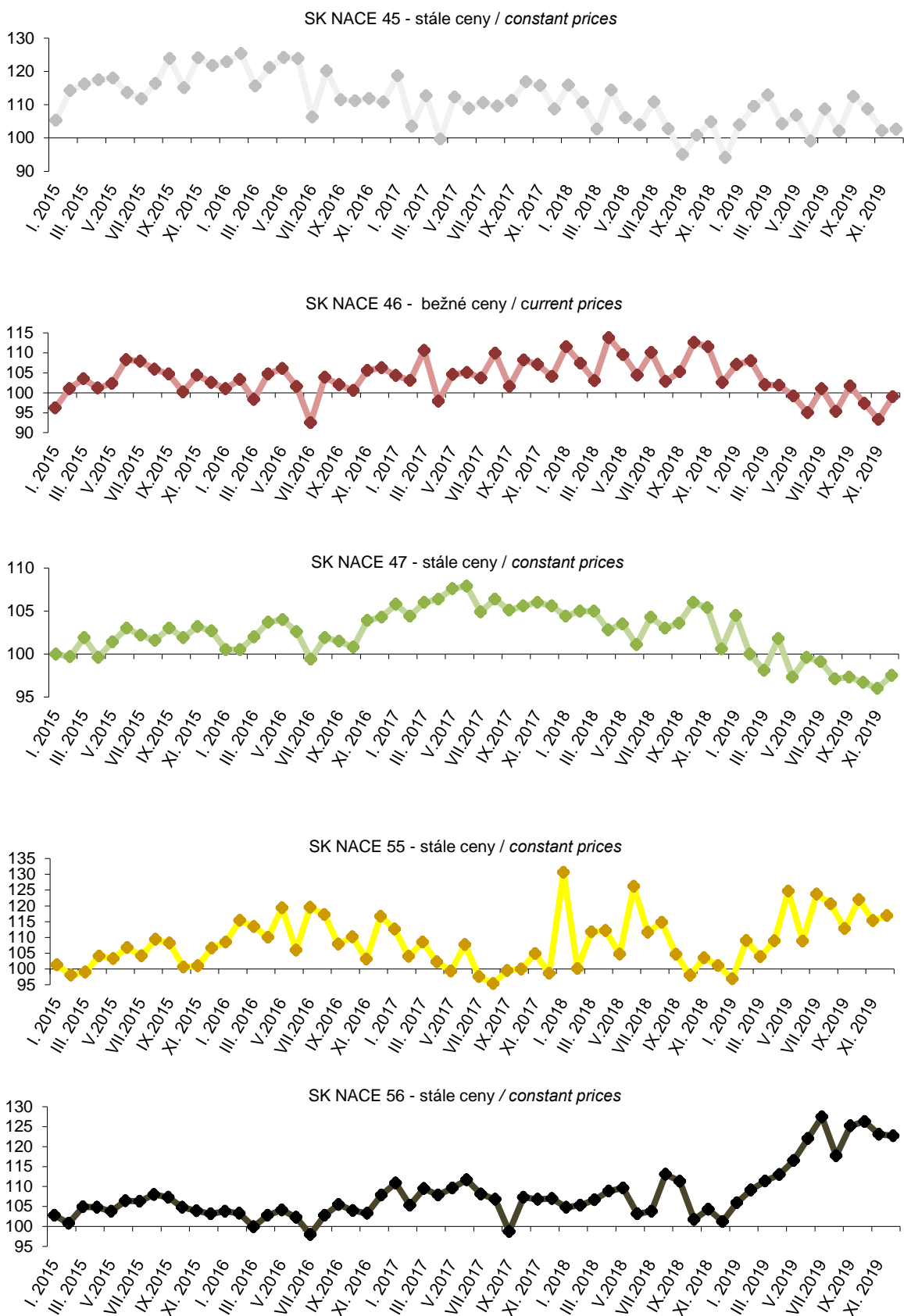
SK NACE / SK NACE	2015	2016	2017	2018	2019
Indexy rovnaké obdobie minulého roka = 100 Indices same period of last year = 100					
bežné ceny / current prices					
46 Veľkoobchod okrem motorových vozidiel a motocyklov Wholesale trade except of motor vehicles and motorcycles					
Január / January	96,2	101,0	104,3	111,5	107,1
Február / February	101,0	103,3	103,1	107,4	108,0
Marec / March	103,5	98,3	110,6	103,0	102,0
Apríl / April	101,2	104,7	97,9	113,8	101,9
Máj / May	102,3	106,1	104,6	109,5	99,2
Jún / June	108,3	101,6	105,1	104,4	95,0
Júl / July	107,9	92,5	103,7	110,1	101,0
August / August	105,9	103,9	109,9	102,8	95,3
September / September	104,7	102,0	101,6	105,3	101,7
Október / October	100,2	100,6	108,2	112,6	97,3
November / November	104,4	105,6	107,1	111,5	93,3
December / December	102,6	106,3	104,1	102,6	99,0
stále ceny k priemeru roka 2015 constant prices of the average of year 2015					
45 Veľkoobchod, maloobchod a oprava motorových vozidiel a motocyklov Wholesale, retail trade and repair of motor vehicles and motorcycles					
Január / January	105,3	122,9	118,7	115,9	104,0
Február / February	114,3	125,4	103,5	110,7	109,5
Marec / March	116,2	115,6	112,7	102,7	112,9
Apríl / April	117,5	121,2	99,7	114,4	104,3
Máj / May	118,0	124,2	112,3	106,1	106,8
Jún / June	113,7	123,9	108,9	104,0	99,1
Júl / July	111,8	106,3	110,6	110,8	108,7
August / August	116,4	120,2	109,6	102,8	102,1
September / September	123,9	111,5	111,3	95,0	112,5
Október / October	115,1	111,2	116,9	100,8	108,7
November / November	124,1	111,9	115,8	104,9	102,2
December / December	121,8	110,8	108,7	94,1	102,6
47 Maloobchod okrem motorových vozidiel a motocyklov Retail trade except of motor vehicles and motorcycles					
Január / January	100,0	100,5	105,8	104,4	104,5
Február / February	99,7	100,5	104,4	105,0	100,0
Marec / March	101,9	102,0	106,0	105,0	98,1
Apríl / April	99,6	103,7	106,4	102,8	101,8
Máj / May	101,4	104,0	107,6	103,5	97,3
Jún / June	103,0	102,6	107,9	101,1	99,6
Júl / July	102,2	99,4	104,9	104,3	99,1
August / August	101,6	101,9	106,4	103,0	97,1
September / September	103,0	101,5	105,1	103,6	97,3
Október / October	101,9	100,8	105,6	106,0	96,7
November / November	103,2	103,9	106,0	105,4	96,0
December / December	102,7	104,3	105,6	100,6	97,5

T 1-2. Tržby za vlastné výkony a tovar podľa SK NACE Rev. 2 - mesačné časové rady
Turnover by SK NACE Rev. 2 - monthly times series

dokončenie tabuľky / end of table

SK NACE / SK NACE	2015	2016	2017	2018	2019
55 Ubytovanie / Accommodation					
Január / January	101,3	108,5	112,6	130,6	96,9
Február / February	98,1	115,4	104,0	100,1	109,0
Marec / March	99,0	113,4	108,5	111,8	103,9
Apríl / April	104,1	110,0	102,3	112,2	108,9
Máj / May	103,3	119,4	99,3	104,7	124,7
Jún / June	106,8	106,0	107,7	126,2	108,8
Júl / July	104,2	119,5	97,6	111,6	123,7
August / August	109,4	117,2	95,4	114,8	120,6
September / September	108,2	107,9	99,5	104,6	112,8
Október / October	100,6	110,2	100,0	98,0	122,0
November / November	101,0	103,1	104,9	103,5	115,3
December / December	106,6	116,7	98,6	101,1	116,9
56 Činnosti reštaurácií a pohostinstiev					
Food and beverage service activities					
Január / January	102,8	103,8	110,9	104,8	105,9
Február / February	100,8	103,3	105,3	105,3	109,1
Marec / March	104,9	99,9	109,5	106,7	111,4
Apríl / April	104,8	102,8	107,9	108,9	113,0
Máj / May	103,8	104,1	109,6	109,6	116,5
Jún / June	106,4	102,3	111,7	103,2	122,0
Júl / July	106,3	98,0	108,1	103,8	127,5
August / August	108,0	102,8	106,8	113,1	117,7
September / September	107,3	105,5	98,7	111,3	125,2
Október / October	104,8	104,0	107,3	101,7	126,3
November / November	103,9	103,3	106,8	104,3	123,1
December / December	103,2	107,9	107,0	101,2	122,7

G 1. Indexy tržieb podľa SK NACE Rev. 2 k rovnakému obdobiu minulého roka
Indices of turnover by SK NACE Rev. 2 to the same period of last year



T 1-3. Tržby za vlastné výkony a tovar podľa SK NACE Rev. 2 - štvrťročné časové rady
Turnover by SK NACE Rev. 2 - quarterly times series

EUR / EUR

SK NACE / SK NACE	2015	2016	2017	2018	2019
Absolútne hodnoty v bežných cenách Absolute value at current prices					
45 Veľkoobchod, maloobchod a oprava motorových vozidiel a motocyklov Wholesale, retail trade and repair of motor vehicles and motorcycles					
1. štvrťrok / 1 st quarter	1 089 815 466	1 287 627 564	1 459 652 551	1 624 829 452	1 742 172 503
2. štvrťrok / 2 nd quarter	1 252 756 693	1 507 922 640	1 666 678 940	1 828 523 065	1 910 209 784
3. štvrťrok / 3 rd quarter	1 213 205 190	1 332 544 612	1 516 538 144	1 581 168 832	1 723 373 187
4. štvrťrok / 4 th quarter	1 400 618 693	1 522 458 450	1 778 198 094	1 806 254 606	1 920 641 309
46 Veľkoobchod okrem motorových vozidiel a motocyklov Wholesale trade except of motor vehicles and motorcycles					
1. štvrťrok / 1 st quarter	6 193 130 462	6 236 499 423	6 626 319 927	7 084 852 277	7 473 857 658
2. štvrťrok / 2 nd quarter	6 867 638 020	7 149 729 083	7 334 692 365	8 000 784 906	7 893 356 861
3. štvrťrok / 3 rd quarter	6 982 389 334	6 934 637 335	7 283 373 436	7 716 575 675	7 662 032 270
4. štvrťrok / 4 th quarter	7 019 965 180	7 310 352 324	7 783 337 641	8 481 522 387	8 178 566 994
47 Maloobchod okrem motorových vozidiel a motocyklov Retail trade except of motor vehicles and motorcycles					
1. štvrťrok / 1 st quarter	4 412 122 947	4 396 767 715	4 720 384 083	5 072 505 557	5 196 673 630
2. štvrťrok / 2 nd quarter	4 748 864 040	4 831 478 261	5 272 718 249	5 569 275 117	5 651 065 204
3. štvrťrok / 3 rd quarter	4 824 840 220	4 798 052 922	5 180 275 690	5 521 777 560	5 522 062 863
4. štvrťrok / 4 th quarter	5 151 969 980	5 276 339 680	5 747 872 424	6 068 851 750	6 018 471 006
55 Ubytovanie / Accommodation					
1. štvrťrok / 1 st quarter	80 172 691	91 767 711	100 748 368	117 739 536	123 606 354
2. štvrťrok / 2 nd quarter	86 887 132	99 169 812	103 284 641	121 416 078	142 860 916
3. štvrťrok / 3 rd quarter	100 103 854	116 824 485	116 451 123	131 417 331	160 749 404
4. štvrťrok / 4 th quarter	93 692 415	103 904 327	107 620 691	110 779 810	135 018 622
56 Činnosti reštaurácií a pohostinstiev Food and beverage service activities					
1. štvrťrok / 1 st quarter	218 107 671	228 407 163	252 881 231	275 225 988	311 146 570
2. štvrťrok / 2 nd quarter	227 807 156	240 237 553	269 311 356	298 549 258	364 060 585
3. štvrťrok / 3 rd quarter	240 777 852	251 290 002	268 696 847	304 974 009	386 966 074
4. štvrťrok / 4 th quarter	235 269 707	252 217 634	276 538 462	294 823 511	370 318 968

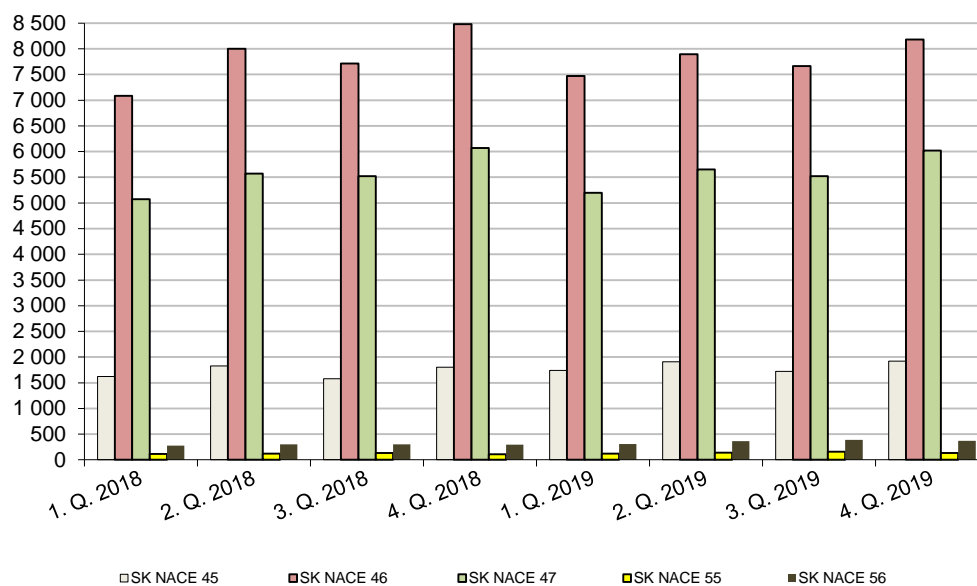
T 1-3. Tržby za vlastné výkony a tovar podľa SK NACE Rev. 2 - štvrťročné časové rady
Turnover by SK NACE Rev. 2 - quarterly times series

dokončenie tabuľky / end of table

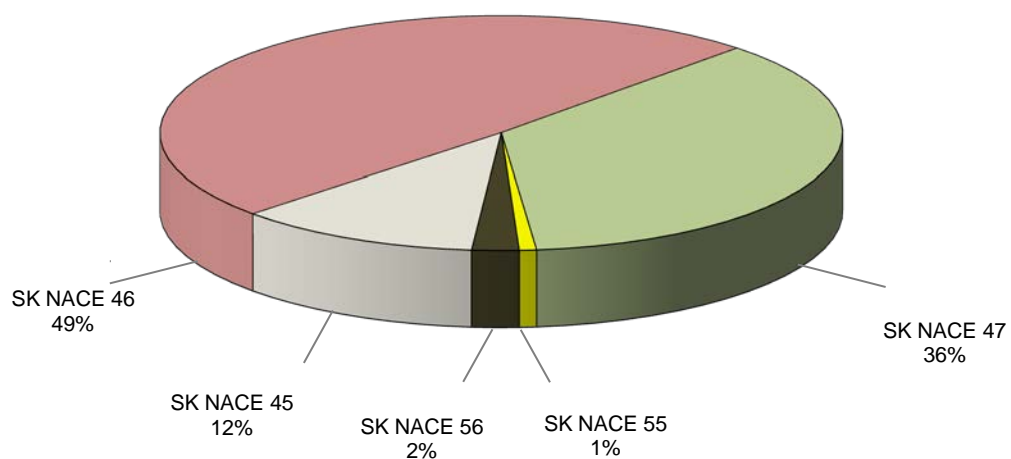
SK NACE / SK NACE	2015	2016	2017	2018	2019
Indexy rovnaké obdobie minulého roka = 100 Indices same period of last year = 100 bežné ceny / current prices					
46 Veľkoobchod okrem motorových vozidiel a motocyklov Wholesale trade except of motor vehicles and motorcycles					
1. štvrťrok / 1 st quarter	100,4	100,7	106,3	106,9	105,5
2. štvrťrok / 2 nd quarter	103,9	104,1	102,6	109,1	98,7
3. štvrťrok / 3 rd quarter	106,2	99,3	105,0	105,9	99,3
4. štvrťrok / 4 th quarter	102,3	104,1	106,5	109,0	96,4
stále ceny k priemeru roka 2015 constant prices of the average of year 2015					
45 Veľkoobchod, maloobchod a oprava motorových vozidiel a motocyklov Wholesale, retail trade and repair of motor vehicles and motorcycles					
1. štvrťrok / 1 st quarter	112,3	120,9	111,5	109,2	108,8
2. štvrťrok / 2 nd quarter	116,3	123,1	107,0	107,9	103,4
3. štvrťrok / 3 rd quarter	117,3	112,4	110,5	102,5	107,8
4. štvrťrok / 4 th quarter	120,2	111,3	113,8	100,1	104,6
47 Maloobchod okrem motorových vozidiel a motocyklov Retail trade except of motor vehicles and motorcycles					
1. štvrťrok / 1 st quarter	100,6	101,1	105,4	104,8	100,8
2. štvrťrok / 2 nd quarter	101,3	103,4	107,3	102,4	99,5
3. štvrťrok / 3 rd quarter	102,3	100,9	105,5	103,7	97,8
4. štvrťrok / 4 th quarter	102,6	103,1	105,8	103,8	96,7
55 Ubytovanie / Accommodation					
1. štvrťrok / 1 st quarter	99,4	112,5	108,3	114,2	102,7
2. štvrťrok / 2 nd quarter	104,8	111,7	103,1	114,6	113,8
3. štvrťrok / 3 rd quarter	107,3	114,8	97,4	110,4	119,2
4. štvrťrok / 4 th quarter	102,6	109,9	101,0	100,8	118,1
56 Činnosti reštaurácií a pohostinstiev Food and beverage service activities					
1. štvrťrok / 1 st quarter	102,9	102,3	108,6	105,6	108,9
2. štvrťrok / 2 nd quarter	105,0	103,0	109,8	107,1	117,3
3. štvrťrok / 3 rd quarter	107,2	102,1	104,5	109,4	123,3
4. štvrťrok / 4 th quarter	104,0	105,0	107,0	102,4	124,1

G 2. Tržby za vlastné výkony a tovar podľa SK NACE Rev. 2
Turnover by SK NACE Rev. 2

mil. EUR / Mill. EUR



G 3. Štruktúra tržieb za vlastné výkony a tovar podľa SK NACE Rev. 2
v 4. štvrtroku 2019
Structure of the turnover for 4th quarter 2019 by SK NACE Rev. 2



T 1-4. Tržby za vlastné výkony a tovar podľa krajov a SK NACE Rev. 2
Turnover by regions and SK NACE Rev. 2

EUR / EUR

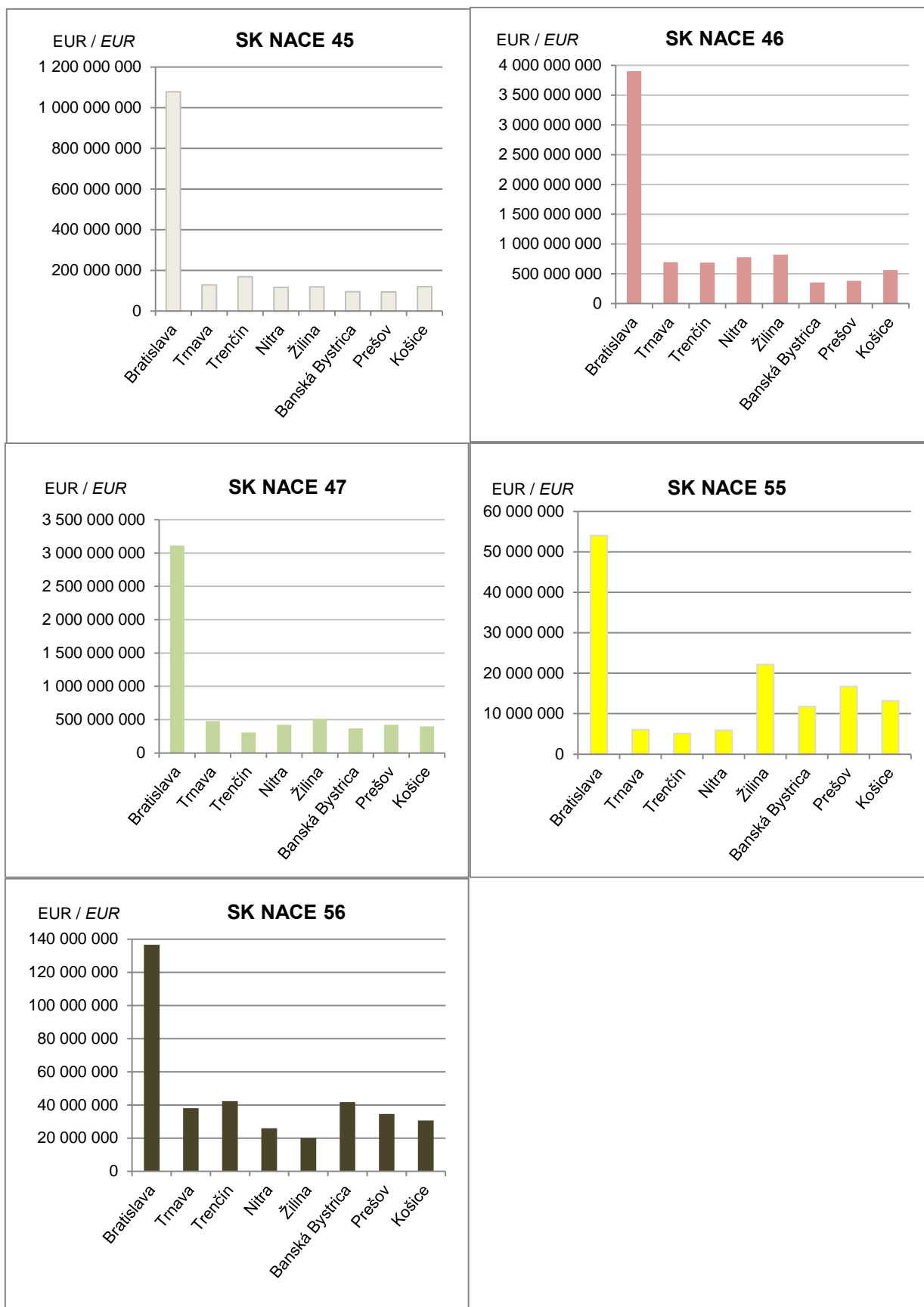
Kraj / Region		SK NACE / SK NACE				
		45	46	47	55	56
		Veľkoobchod, maloobchod a oprava motorových vozidiel a motocyklov <i>Wholesale, retail trade and repair of motor vehicles and motorcycles</i>	Veľkoobchod okrem motorových vozidiel a motocyklov <i>Wholesale trade except of motor vehicles and motorcycles</i>	Maloobchod okrem motorových vozidiel a motocyklov <i>Retail trade except of motor vehicles and motorcycles</i>	Ubytovanie <i>Accommodation</i>	Činnosti reštaurácií a pohostinstiev <i>Food and beverage service activities</i>
4. štvrťrok 2019/ 4th quarter 2019	A	1 920 641 309	8 178 566 994	6 018 471 006	135 018 622	370 318 968
SR SPOLU / SR - IN TOTAL	B	1 806 254 606	8 481 522 387	6 068 851 750	110 779 810	294 823 511
	C1	106,3	96,4	99,2	121,9	125,6
	C2	104,6	.	96,7	118,1	124,1
v tom / of which :						
Bratislavský kraj	A	1 079 080 276	3 903 021 306	3 110 302 244	54 066 379	136 560 539
Region of Bratislava	B	1 043 487 103	4 025 216 244	3 035 175 958	45 270 045	109 986 946
	C1	103,4	97,0	102,5	119,4	124,2
	C2	101,7	.	99,9	115,8	122,6
Trnavský kraj	A	128 491 619	694 626 694	476 819 178	6 054 654	38 091 873
Region of Trnava	B	107 217 249	722 885 992	484 005 720	5 851 221	26 689 081
	C1	119,8	96,1	98,5	103,5	142,7
	C2	117,9	.	96,1	100,3	141,0
Trenčiansky kraj	A	168 621 854	686 169 415	308 719 549	5 125 522	42 325 227
Region of Trenčín	B	136 154 871	709 180 120	306 722 914	3 778 316	32 732 815
	C1	123,8	96,8	100,7	135,7	129,3
	C2	121,8	.	98,2	131,5	127,7
Nitriansky kraj	A	116 585 229	776 910 517	423 311 632	5 899 358	26 008 920
Region of Nitra	B	135 621 669	822 382 054	436 318 129	5 075 863	22 502 480
	C1	86,0	94,5	97,0	116,2	115,6
	C2	84,6	.	94,6	112,7	114,2
Žilinský kraj	A	118 542 609	821 417 087	508 728 872	22 189 263	20 176 670
Region of Žilina	B	89 889 170	821 658 592	526 432 382	16 046 344	17 803 796
	C1	131,9	100,0	96,6	138,3	113,3
	C2	129,7	.	94,3	134,0	111,9
Banskobystrický kraj	A	95 005 128	353 543 844	367 502 799	11 747 094	41 736 431
Region of Banská Bystrica	B	99 841 569	338 563 692	397 666 090	9 135 551	35 021 504
	C1	95,2	104,4	92,4	128,6	119,2
	C2	93,6	.	90,1	124,6	117,7
Prešovský kraj	A	94 238 781	382 007 537	424 122 180	16 754 574	34 683 793
Region of Prešov	B	86 563 984	496 477 106	404 389 582	14 971 810	26 235 477
	C1	108,9	76,9	104,9	111,9	132,2
	C2	107,1	.	102,3	108,5	130,6
Košický kraj	A	120 075 813	560 870 594	398 964 552	13 181 778	30 735 515
Region of Košice	B	107 478 991	545 158 587	478 140 975	10 650 660	23 851 412
	C1	111,7	102,9	83,4	123,8	128,9
	C2	109,9	.	81,4	120,0	127,3

T 1-4. Tržby za vlastné výkony a tovar podľa krajov a SK NACE Rev. 2
Turnover by regions and SK NACE Rev. 2

dokončenie tabuľky / end of table

Kraj / Region		SK NACE / SK NACE				
		45	46	47	55	56
		Veľkoobchod, maloobchod a oprava motorových vozidiel a motocyklov Wholesale, retail trade and repair of motor vehicles and motorcycles	Veľkoobchod okrem motorových vozidiel a motocyklov Wholesale trade except of motor vehicles and motorcycles	Maloobchod okrem motorových vozidiel a motocyklov Retail trade except of motor vehicles and motorcycles	Ubytovanie Accommodation	Činnosti reštaurácií a pohostinstiev Food and beverage service activities
Rok 2019 / Year 2019	A	7 296 396 783	31 207 813 783	22 388 272 704	562 235 296	1 432 492 197
SR SPOLU / SR - IN TOTAL	B	6 840 775 955	31 283 735 245	22 232 409 984	481 352 755	1 173 572 766
	C1	106,7	99,8	100,7	116,8	122,1
	C2	106,0	.	98,6	113,6	118,5
v tom / of which :						
Bratislavský kraj	A	4 137 567 639	14 489 341 213	11 531 347 909	228 011 623	524 853 695
Region of Bratislava	B	3 941 266 338	14 497 425 327	10 921 683 688	200 480 010	427 477 063
	C1	105,0	99,9	105,6	113,7	122,8
	C2	104,4	.	103,4	110,6	119,2
Trnavský kraj	A	524 774 310	2 753 461 047	1 760 267 108	26 020 171	155 521 678
Region of Trnava	B	434 541 635	2 923 991 058	1 824 765 918	24 316 868	109 179 147
	C1	120,8	94,2	96,5	107,0	142,4
	C2	120,1	.	94,5	104,0	138,3
Trenčiansky kraj	A	583 201 643	2 619 918 509	1 202 185 443	19 627 641	146 352 603
Region of Trenčín	B	497 598 327	2 676 705 216	1 264 604 873	15 657 630	128 345 826
	C1	117,2	97,9	95,1	125,4	114,0
	C2	116,5	.	93,1	121,9	110,7
Nitriansky kraj	A	453 419 764	3 139 763 993	1 611 458 677	25 974 283	101 345 537
Region of Nitra	B	500 753 029	3 126 289 984	1 655 722 552	25 702 523	93 035 221
	C1	90,5	100,4	97,3	101,1	108,9
	C2	90,0	.	95,3	98,3	105,8
Žilinský kraj	A	430 479 897	3 065 001 222	1 871 795 305	88 069 632	91 823 093
Region of Žilina	B	353 505 944	2 973 222 937	2 007 940 044	73 394 729	74 415 649
	C1	121,8	103,1	93,2	120,0	123,4
	C2	121,1	.	91,3	116,7	119,8
Banskobystrický kraj	A	361 434 575	1 411 660 761	1 453 344 189	44 588 133	157 535 088
Region of Banská Bystrica	B	385 406 017	1 268 787 803	1 506 853 534	39 825 986	133 150 889
	C1	93,8	111,3	96,4	112,0	118,3
	C2	93,2	.	94,5	108,9	114,9
Prešovský kraj	A	356 771 674	1 563 350 278	1 544 869 197	71 978 332	136 995 749
Region of Prešov	B	321 270 123	1 716 050 864	1 580 214 013	57 856 609	112 114 780
	C1	111,1	91,1	97,8	124,4	122,2
	C2	110,4	.	95,8	121,0	118,6
Košický kraj	A	448 747 282	2 165 316 761	1 413 004 874	57 965 481	118 064 754
Region of Košice	B	406 434 542	2 101 262 057	1 470 625 362	44 118 400	95 854 191
	C1	110,4	103,0	96,1	131,4	123,2
	C2	109,8	.	94,1	127,7	119,6

G 4. Tržby za vlastné výkony a tovar podľa krajov v 4. štvrtroku 2019
Turnover by regions for 4th quarter 2019



2. Priemerný počet zamestnaných osôb podľa SK NACE Rev. 2
Average number of employed persons by SK NACE Rev. 2

T 2-1. Priemerný počet zamestnaných osôb podľa SK NACE Rev. 2 - za 4. štvrťrok 2019
Average number of employed persons by SK NACE Rev. 2 - for 4th quarter 2019

osoby / persons

SK NACE SK NACE		Október October	November November	December December	4. štvrťrok 4 th quarter	Rok Year
45 Veľkoobchod, maloobchod a oprava motorových vozidiel a motocyklov Wholesale, retail trade and repair of mot. vehicl. and motorcycles	A				29 499	29 540
	B				29 581	29 225
	C	99,3	100,1	99,8	99,7	101,1
z toho / of which:						
451 Predaj motorových vozidiel Sale of motor vehicles	A				10 936	10 913
	B				11 013	10 874
	C	99,5	98,9	99,5	99,3	100,4
452 Oprava a údržba motorových vozidiel Repair of motor vehicles	A				14 289	14 373
	B				14 184	14 037
	C	99,7	101,4	101,1	100,7	102,4
453 Predaj dielov a príslušen. motor. voz. Sale of mot. vehicle parts	A				4 102	4 075
	B				4 230	4 161
	C	96,9	98,1	95,9	97,0	97,9
46 Veľkoobchod okrem motorových vozidiel a motocyklov Wholesale trade except of motor vehicles and motorcycles	A				110 634	111 020
	B				113 576	113 530
	C	97,2	97,1	98,0	97,4	97,8
v tom / of which:						
461 Sprostredkovanie veľkoobchodu WS on a fee, contract basis	A				30 017	31 316
	B				31 930	32 111
	C	94,1	94,1	93,8	94,0	97,5
462 VO s poľnohospodár. sur. a živ. zvierat. WS of agricult. raw material	A				1 839	1 844
	B				1 891	1 975
	C	98,3	96,9	96,5	97,2	93,3
463 VO s potravinami, nápojmi a tabakom WS of food, beverages and tobacco	A				13 167	12 893
	B				12 851	12 553
	C	102,6	101,9	102,9	102,5	102,7
464 VO s tovarom pre domácnosť WS of household goods	A				13 993	13 952
	B				14 396	14 327
	C	96,1	98,2	97,4	97,2	97,4
465 VO so zar. pre informatiku a komunik. IKT WS of informat. and communicat.equip.	A				2 742	2 740
	B				2 707	2 766
	C	100,2	98,7	105,1	101,3	99,1
466 VO s ostatnými strojmi, zariaden. a prísluž. WS of oth. machinery, equip. and suppl.	A				6 335	6 289
	B				6 316	6 288
	C	102,7	98,6	99,7	100,3	100,0
467 Ostatný špecializovaný veľkoobchod Other specialised wholesale	A				18 336	17 959
	B				17 780	17 735
	C	102,1	103,1	104,1	103,1	101,3
469 Nešpecializovaný veľkoobchod Non-specialised wholesale trade	A				24 204	24 027
	B				25 705	25 774
	C	93,7	93,2	95,6	94,2	93,2

T 2-1. Priemerný počet zamestnaných osôb podľa SK NACE Rev. 2 - za 4. štvrťrok 2019
Average number of employed persons by SK NACE Rev. 2 - for 4th quarter 2019

dokončenie tabuľky / end of table

SK NACE SK NACE		Október October	November November	December December	4. štvrťrok 4 th quarter	Rok Year
47	Maloobchod okrem motorových vozidiel a motocyklov				166 038	167 995
	Retail trade except of motor vehicles and motorcycles				170 712	171 726
		97,5	97,3	97,1	97,3	97,8
	v tom / of which:					
471	MO v nešpecializovaných predajniach				76 379	76 856
	RS in non-specialised stores				79 201	79 497
		96,1	96,2	97,0	96,4	96,7
472	MO s potrav., nápoj. a tabak. v špec. pred.				6 573	6 682
	RS of food, bever. and tobac. in spec. stores				6 837	6 952
		97,9	95,8	94,8	96,1	96,1
473	MO s pohon. látkami v špecializ. predaj.				4 119	4 297
	RS of automotive fuel in special. stores				4 218	4 073
		100,0	98,1	94,9	97,7	105,5
474	MO so zar. pre informatiku a komunik. IKT				2 989	3 069
	RS of informat. and communicat. equipment				3 209	3 328
		99,2	90,1	90,3	93,1	92,2
475	MO s ost. tovar. pre domác. v špec. pred.				13 946	14 256
	RS of oth. household equip. in spec. stores				13 597	14 042
		102,5	104,5	100,8	102,6	101,5
476	MO s tov. pre kultúru a rekreáciu				3 711	3 955
	RS of cultural and recreation goods				4 102	4 197
		90,5	90,6	90,4	90,5	94,2
477	MO ostat. tovaru v špecializ. predajniach				33 714	34 162
	RS of other goods in specialised stores				36 127	35 923
		93,0	93,8	93,2	93,3	95,1
478	Maloobchod v stánkoch a na trhoch				833	908
	Retail sale via stalls and markets				912	977
		91,7	90,0	92,4	91,4	92,9
479	MO mimo predajní, stánkov a trhov				23 773	23 810
	RS not in stores, stalls or markets				22 507	22 737
		107,2	105,0	104,7	105,6	104,7
55	Ubytovanie				14 047	14 022
	Accommodation				12 266	12 414
		116,9	111,8	114,9	114,5	113,0
56	Činnosti reštaurácií a pohostinstiev				46 628	47 397
	Food and beverage service activities				43 772	44 618
		109,9	106,4	103,3	106,5	106,2

T 2-2. Priemerný počet zamestnaných osôb podľa SK NACE Rev. 2 - štvrťročné časové rady
Average number of employed persons by SK NACE Rev. 2 - quarterly times series

osoby / persons

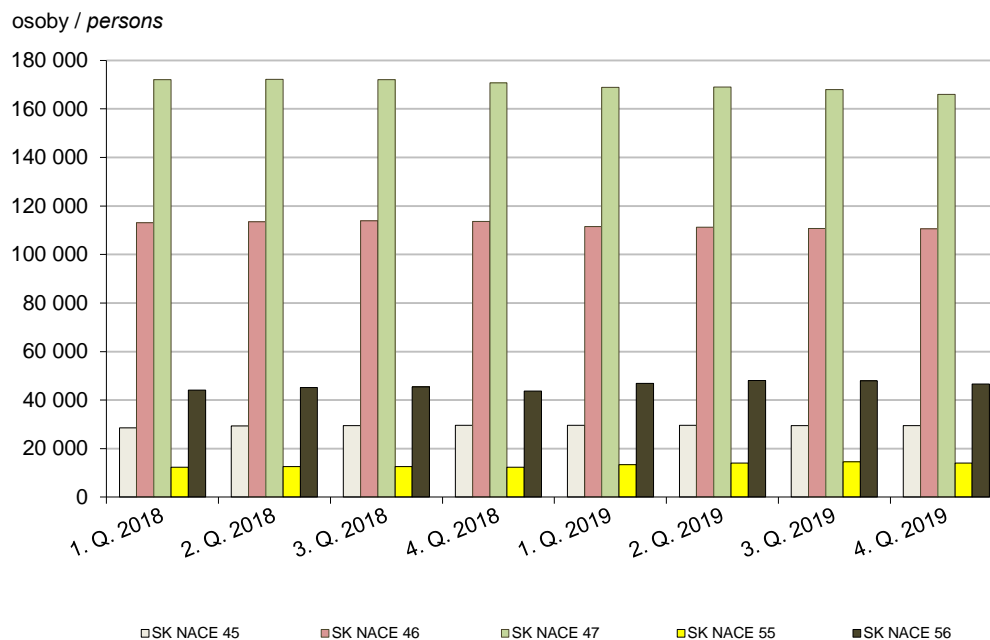
SK NACE / SK NACE	2015	2016	2017	2018	2019
45 Veľkoobchod, maloobchod a oprava motorových vozidiel a motocyklov Wholesale, retail trade and repair of motor vehicles and motorcycles					
1. štvrťrok / 1 st quarter	24 583	24 582	26 500	28 480	29 630
2. štvrťrok / 2 nd quarter	24 383	25 361	27 512	29 349	29 572
3. štvrťrok / 3 rd quarter	24 445	25 635	27 918	29 490	29 458
4. štvrťrok / 4 th quarter	24 506	26 067	27 970	29 581	29 499
46 Veľkoobchod okrem motorových vozidiel a motocyklov Wholesale trade except of motor vehicles and motorcycles					
1. štvrťrok / 1 st quarter	115 989	109 914	112 066	113 154	111 457
2. štvrťrok / 2 nd quarter	115 966	110 286	113 934	113 466	111 260
3. štvrťrok / 3 rd quarter	117 107	111 497	114 431	113 924	110 730
4. štvrťrok / 4 th quarter	117 312	112 168	113 963	113 576	110 634
47 Maloobchod okrem motorových vozidiel a motocyklov Retail trade except of motor vehicles and motorcycles					
1. štvrťrok / 1 st quarter	162 092	160 086	166 221	172 058	168 918
2. štvrťrok / 2 nd quarter	161 927	160 455	166 006	172 126	169 013
3. štvrťrok / 3 rd quarter	163 423	161 746	166 172	172 006	168 012
4. štvrťrok / 4 th quarter	162 920	162 650	166 734	170 712	166 038
55 Ubytovanie / Accommodation					
1. štvrťrok / 1 st quarter	10 683	11 014	11 933	12 271	13 381
2. štvrťrok / 2 nd quarter	10 796	10 908	11 988	12 561	14 055
3. štvrťrok / 3 rd quarter	11 053	11 003	11 415	12 557	14 603
4. štvrťrok / 4 th quarter	10 808	11 184	11 621	12 266	14 047
56 Činnosti reštaurácií a pohostinstiev Food and beverage service activities					
1. štvrťrok / 1 st quarter	37 736	38 294	41 394	44 079	46 882
2. štvrťrok / 2 nd quarter	38 683	38 629	41 986	45 197	48 126
3. štvrťrok / 3 rd quarter	39 351	39 864	42 711	45 423	47 953
4. štvrťrok / 4 th quarter	38 795	39 670	42 491	43 772	46 628

T 2-2. Priemerný počet zamestnaných osôb podľa SK NACE Rev. 2 - štvrťročné časové rady
Average number of employed persons by SK NACE Rev. 2 - quarterly times series

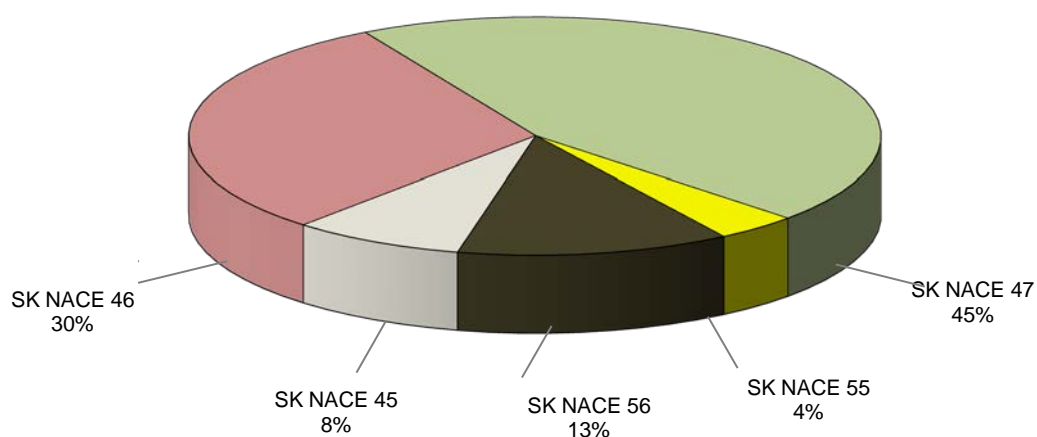
dokončenie tabuľky / end of table

SK NACE / SK NACE	2015	2016	2017	2018	2019
Indexy / Indices					
45 Veľkoobchod, maloobchod a oprava motorových vozidiel a motocyklov <i>Wholesale, retail trade and repair of motor vehicles and motorcycles</i>					
1. štvrťrok / 1 st quarter	101,4	100,0	107,8	107,5	104,0
2. štvrťrok / 2 nd quarter	101,1	104,0	108,5	106,7	100,8
3. štvrťrok / 3 rd quarter	101,7	104,9	108,9	105,6	99,9
4. štvrťrok / 4 th quarter	101,3	106,4	107,3	105,8	99,7
46 Veľkoobchod okrem motorových vozidiel a motocyklov <i>Wholesale trade, except of motor vehicles and motorcycles</i>					
1. štvrťrok / 1 st quarter	100,1	94,8	102,0	101,0	98,5
2. štvrťrok / 2 nd quarter	100,5	95,1	103,3	99,6	98,1
3. štvrťrok / 3 rd quarter	101,1	95,2	102,6	99,6	97,2
4. štvrťrok / 4 th quarter	102,4	95,6	101,6	99,7	97,4
47 Maloobchod okrem motorových vozidiel a motocyklov <i>Retail trade, except of motor vehicles and motorcycles</i>					
1. štvrťrok / 1 st quarter	98,9	98,8	103,8	103,5	98,2
2. štvrťrok / 2 nd quarter	99,5	99,1	103,5	103,7	98,2
3. štvrťrok / 3 rd quarter	99,9	99,0	102,7	103,5	97,7
4. štvrťrok / 4 th quarter	99,8	99,8	102,5	102,4	97,3
55 Ubytovanie / Accommodation					
1. štvrťrok / 1 st quarter	94,6	103,1	108,3	102,8	109,0
2. štvrťrok / 2 nd quarter	97,7	101,0	109,9	104,8	111,9
3. štvrťrok / 3 rd quarter	101,0	99,5	103,7	110,0	116,3
4. štvrťrok / 4 th quarter	102,4	103,5	103,9	105,5	114,5
56 Činnosti reštaurácií a pohostinstiev <i>Food and beverage service activities</i>					
1. štvrťrok / 1 st quarter	99,3	101,5	108,1	106,5	106,4
2. štvrťrok / 2 nd quarter	104,4	99,9	108,7	107,6	106,5
3. štvrťrok / 3 rd quarter	106,3	101,3	107,1	106,3	105,6
4. štvrťrok / 4 th quarter	107,4	102,3	107,1	103,0	106,5

G 5. Priemerný počet zamestnaných osôb podľa SK NACE Rev. 2
Average number of employed persons by SK NACE Rev. 2



G 6. Štruktúra zamestnaných osôb podľa SK NACE Rev. 2
v 4. štvrtroku 2019
Structure of the employed persons for 4th quarter 2019 by SK NACE Rev.2



3. Priemerná nominálna mesačná mzda podľa SK NACE Rev. 2 Average nominal monthly wage by SK NACE Rev. 2

T 3-1. Priemerná nominálna mesačná mzda podľa SK NACE Rev. 2 - za 4. štvrťrok 2019
Average nominal monthly wage by SK NACE Rev. 2 - for 4th quarter 2019

EUR / EUR

SK NACE SK NACE		Október October	November November	December December	4. štvrťrok 4 th quarter	Rok Year
45 Veľkoobchod, maloobchod a oprava motorových vozidiel a motocyklov <i>Wholesale, retail trade and repair of motor vehicles and motorcycles</i>	A				1 121	1 059
	B				1 055	1 003
	C	105,8	110,2	102,6	106,3	105,6
z toho / of which:						
451 Predaj motorových vozidiel <i>Sale of motor vehicles</i>	A				1 598	1 504
	B				1 479	1 415
	C	105,9	114,2	103,6	108,0	106,3
452 Oprava a údržba motorových vozidiel <i>Repair of motor vehicles</i>	A				683	653
	B				669	624
	C	104,8	106,9	95,7	102,1	104,6
453 Predaj dielov a príslušen. motor. voz. <i>Sale of mot. vehicle parts</i>	A				1 040	987
	B				965	927
	C	106,6	103,3	113,9	107,8	106,5
46 Veľkoobchod okrem motorových vozidiel a motocyklov <i>Wholesale trade except of motor vehicles and motorcycles</i>	A				1 129	1 049
	B				1 063	979
	C	104,6	104,4	109,7	106,2	107,2
v tom / of which:						
461 Sprostredkovanie veľkoobchodu <i>WS on a fee, contract basis</i>	A				565	566
	B				512	504
	C	111,0	99,6	121,5	110,4	112,3
462 VO s poľnohospodár. sur. a živ. zvierat. <i>WS of agricult. raw material</i>	A				1 441	1 247
	B				1 499	1 182
	C	108,5	102,9	81,6	96,1	105,5
463 VO s potravinami, nápojmi a tabakom <i>WS of food, beverages and tobacco</i>	A				1 215	1 113
	B				1 135	1 060
	C	100,6	118,3	101,8	107,0	105,0
464 VO s tovarom pre domácnosť <i>WS of household goods</i>	A				1 713	1 590
	B				1 583	1 509
	C	107,4	101,5	116,1	108,2	105,4
465 VO so zar. pre informatiku a komunik. IKT <i>WS of informat. and communicat.equip.</i>	A				2 077	1 875
	B				2 082	1 677
	C	105,5	103,5	91,6	99,8	111,8
466 VO s ostatnými strojmi, zariaden. a prísluž. <i>WS of oth. machinery, equip. and suppl.</i>	A				1 704	1 552
	B				1 702	1 489
	C	107,9	101,9	92,8	100,1	104,2
467 Ostatný špecializovaný veľkoobchod <i>Other specialised wholesale</i>	A				1 346	1 257
	B				1 394	1 256
	C	94,8	95,1	99,7	96,6	100,1
469 Nešpecializovaný veľkoobchod <i>Non-specialised wholesale trade</i>	A				1 017	950
	B				912	850
	C	103,1	108,4	123,0	111,5	111,8

T 3-1. Priemerná nominálna mesačná mzda podľa SK NACE Rev. 2 - za 4. štvrťrok 2019
Average nominal monthly wage by SK NACE Rev. 2 - for 4th quarter 2019

dokončenie tabuľky / end of table

SK NACE SK NACE		Október October	November November	December December	4. štvrťrok 4 th quarter	Rok Year
47	Maloobchod okrem motorových vozidiel a motocyklov				799	768
	Retail trade except of motor vehicles and motorcycles				758	726
	v tom / of which:					
471	MO v nešpecializovaných predajniach				771	737
	RS in non-specialised stores				722	692
		106,3	106,4	107,9	106,8	106,5
472	MO s potrav., nápoj. a tabak. v špec. pred.				758	687
	RS of food, bever. and tobac. in spec. stores				650	606
		114,9	116,2	118,5	116,6	113,4
473	MO s pohon. látkami v špecializ. predaj.				952	931
	RS of automotive fuel in special. stores				822	799
		117,4	113,5	116,6	115,8	116,5
474	MO so zar. pre informatiku a komunik. IKT				927	881
	RS of informat. and communicat. equipment				910	833
		103,2	104,0	99,1	101,9	105,8
475	MO s ost. tovar. pre domác. v špec. pred.				1 013	941
	RS of oth. household equip. in spec. stores				945	888
		108,0	105,9	107,6	107,2	106,0
476	MO s tov. pre kultúru a rekreáciu				892	891
	RS of cultural and recreation goods				809	773
		105,0	112,1	113,5	110,3	115,3
477	MO ostat. tovaru v špecializ. predajniach				874	845
	RS of other goods in specialised stores				842	806
		103,4	103,2	104,6	103,8	104,8
478	Maloobchod v stánkoch a na trhoch				519	541
	Retail sale via stalls and markets				528	507
		98,5	96,3	99,8	98,3	106,7
479	MO mimo predajní, stánkov a trhov				608	619
	RS not in stores, stalls or markets				629	618
		94,8	94,5	100,8	96,7	100,2
55	Ubytovanie				823	786
	Accommodation				777	734
		105,7	108,0	104,2	105,9	107,1
56	Činnosti reštaurácií a pohostinstiev				532	518
	Food and beverage service activities				494	473
		108,1	108,8	106,3	107,7	109,5

T 3-1. Priemerná nominálna mesačná mzda podľa SK NACE Rev. 2 - štvrťročné časové rady
Average nominal monthly wage by SK NACE Rev.2 - quarterly times series

EUR / EUR

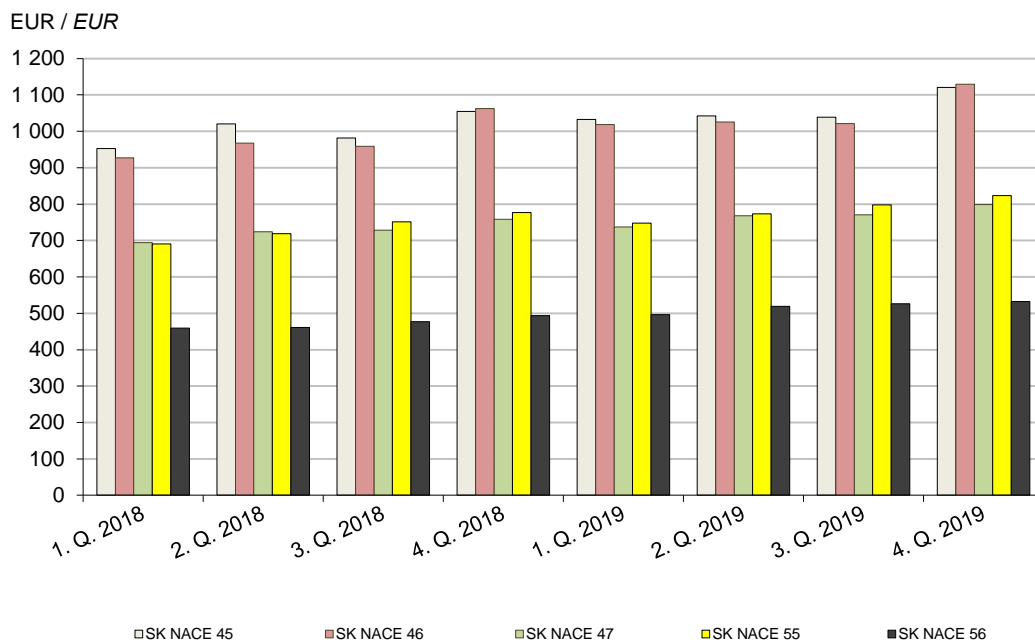
SK NACE / SK NACE	2015	2016	2017	2018	2019
45 Veľkoobchod, maloobchod a oprava motorových vozidiel a motocyklov Wholesale, retail trade and repair of motor vehicles and motorcycles					
1. štvrťrok / 1 st quarter	836	913	937	953	1 033
2. štvrťrok / 2 nd quarter	855	917	973	1020	1 042
3. štvrťrok / 3 rd quarter	863	920	966	982	1 039
4. štvrťrok / 4 th quarter	962	1016	1 049	1 055	1 121
46 Veľkoobchod okrem motorových vozidiel a motocyklov Wholesale trade except of motor vehicles and motorcycles					
1. štvrťrok / 1 st quarter	803	845	888	927	1 019
2. štvrťrok / 2 nd quarter	813	857	886	968	1 026
3. štvrťrok / 3 rd quarter	824	864	896	959	1 021
4. štvrťrok / 4 th quarter	883	947	985	1 063	1 129
47 Maloobchod okrem motorových vozidiel a motocyklov Retail trade except of motor vehicles and motorcycles					
1. štvrťrok / 1 st quarter	583	608	646	694	737
2. štvrťrok / 2 nd quarter	598	626	681	724	768
3. štvrťrok / 3 rd quarter	605	635	681	728	771
4. štvrťrok / 4 th quarter	631	669	699	758	799
55 Ubytovanie / Accommodation					
1. štvrťrok / 1 st quarter	627	670	641	691	748
2. štvrťrok / 2 nd quarter	620	641	663	719	773
3. štvrťrok / 3 rd quarter	633	671	698	751	798
4. štvrťrok / 4 th quarter	654	709	711	777	823
56 Činnosti reštaurácií a pohostinstiev Food and beverage service activities					
1. štvrťrok / 1 st quarter	375	390	428	459	496
2. štvrťrok / 2 nd quarter	374	394	427	461	519
3. štvrťrok / 3 rd quarter	380	399	433	477	526
4. štvrťrok / 4 th quarter	385	398	442	494	532

T 3-1. Priemerná nominálna mesačná mzda podľa SK NACE Rev. 2 - štvrťročné časové rady
Average nominal monthly wage by SK NACE Rev.2 - quarterly times series

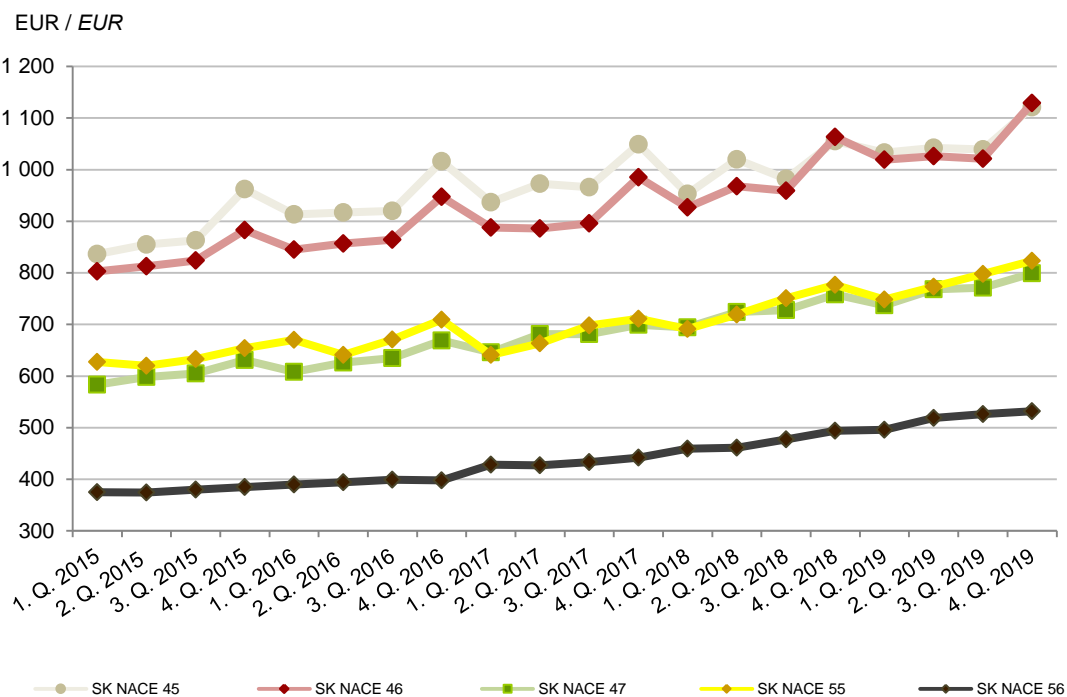
dokončenie tabuľky / end of table

SK NACE / SK NACE	2015	2016	2017	2018	2019
Indexy / Indices					
45 Veľkoobchod, maloobchod a oprava motorových vozidiel a motocyklov Wholesale, retail trade and repair of motor vehicles and motorcycles					
1. štvrťrok / 1 st quarter	103,6	109,2	102,6	101,7	108,4
2. štvrťrok / 2 nd quarter	103,8	107,3	106,1	104,8	102,2
3. štvrťrok / 3 rd quarter	105,2	106,6	105,0	101,7	105,8
4. štvrťrok / 4 th quarter	109,2	105,6	103,2	100,6	106,3
46 Veľkoobchod okrem motorových vozidiel a motocyklov Wholesale trade, except of motor vehicles and motorcycles					
1. štvrťrok / 1 st quarter	98,5	105,2	105,1	104,4	109,9
2. štvrťrok / 2 nd quarter	98,7	105,4	103,4	109,3	106,0
3. štvrťrok / 3 rd quarter	100,9	104,9	103,7	107,0	106,5
4. štvrťrok / 4 th quarter	98,7	107,2	104,0	107,9	106,2
47 Maloobchod okrem motorových vozidiel a motocyklov Retail trade, except of motor vehicles and motorcycles					
1. štvrťrok / 1 st quarter	101,9	104,3	106,3	107,4	106,2
2. štvrťrok / 2 nd quarter	102,6	104,7	108,8	106,3	106,1
3. štvrťrok / 3 rd quarter	104,0	105,0	107,2	106,9	105,9
4. štvrťrok / 4 th quarter	104,6	106,0	104,5	108,4	105,4
55 Ubytovanie / Accommodation					
1. štvrťrok / 1 st quarter	107,7	106,9	95,7	107,8	108,2
2. štvrťrok / 2 nd quarter	102,1	103,4	103,4	108,4	107,5
3. štvrťrok / 3 rd quarter	105,9	106,0	104,0	107,6	106,3
4. štvrťrok / 4 th quarter	106,0	108,4	100,3	109,3	105,9
56 Činnosti reštaurácií a pohostinstiev Food and beverage service activities					
1. štvrťrok / 1 st quarter	103,6	104,0	109,7	107,2	108,1
2. štvrťrok / 2 nd quarter	101,9	105,3	108,4	108,0	112,6
3. štvrťrok / 3 rd quarter	104,4	105,0	108,5	110,2	110,3
4. štvrťrok / 4 th quarter	104,9	103,4	111,1	111,8	107,7

G 7. Priemerná nominálna mesačná mzda podľa SK NACE Rev. 2
Average nominal monthly wage by SK NACE Rev. 2



G 8. Vývoj priemernej nominálnej mesačnej mzdy podľa SK NACE Rev. 2
Development of the average nominal monthly wage by SK NACE Rev. 2



METODICKÉ VYSVETLIVKY

Údaje v publikácii charakterizujú vývoj tržieb a zamestnanosti v oblasti vnútorného obchodu a v ubytovacích a stravovacích službách v Slovenskej republike za jednotlivé mesiace sledovaného štvrťroka a za štvrťrok.

Do odvetvia **vnútorného obchodu** patria subjekty s prevažujúcou činnosťou:

- veľkoobchod, maloobchod a oprava motorových vozidiel a motocyklov
- veľkoobchod okrem motorových vozidiel a motocyklov
- maloobchod okrem motorových vozidiel a motocyklov.

Veľkoobchod, maloobchod a oprava motorových vozidiel a motocyklov zahŕňa činnosti: predaj motorových vozidiel, oprava a údržba motorových vozidiel, predaj dielov a príslušenstva motorových vozidiel, predaj, údržba a oprava motocyklov a ich dielov a príslušenstva.

Veľkoobchod okrem motorových vozidiel a motocyklov zahŕňa činnosti: sprostredkovanie veľkoobchodu, veľkoobchod s poľnohospodárskymi surovinami a živými zvieratami, veľkoobchod s potravinami, nápojmi a tabakom, veľkoobchod s tovarom pre domácnosť, veľkoobchod so zariadeniami pre informatiku a komunikácie - IKT, veľkoobchod s ostatnými strojmi, zariadeniami a príslušenstvom, ostatný špecializovaný veľkoobchod a nešpecializovaný veľkoobchod.

Maloobchod okrem motorových vozidiel a motocyklov zahŕňa činnosti: maloobchod v nešpecializovaných predajniach, maloobchod s potravinami, nápojmi a tabakom v špecializovaných predajniach, maloobchod s pohonnými látkami v špecializovaných predajniach, maloobchod so zariadeniami pre informatiku a komunikácie – IKT v špecializovaných predajniach, maloobchod s ostatným tovarom pre domácnosť v špecializovaných predajniach, maloobchod s tovarom pre kultúru a rekreáciu v špecializovaných predajniach, maloobchod ostatného tovaru v špecializovaných predajniach, maloobchod v stánkoch a na trhoch, maloobchod mimo predajní, stánkov a trhov.

Do odvetvia **ubytovacích a stravovacích služieb** patria subjekty s prevažujúcou činnosťou:

- ubytovanie
- činnosti reštaurácií a pohostinstiev.

Ubytovanie zahŕňa činnosti: hotelové a podobné ubytovanie, turistické a iné krátkodobé ubytovanie, autokempingy, táboriská a miesta pre karavány a ostatné ubytovanie.

Činnosti reštaurácií a pohostinstiev zahrňujú činnosti: reštauračné činnosti a mobilný predaj jedál, dodávka jedál a iné služby a služby pohostinstiev.

Pri podrobnejšom členení činností sa uplatňuje Štatistická klasifikácia ekonomickej činnosti SK NACE Rev. 2. Štatistická klasifikácia ekonomických činností SK NACE Rev. 2 je vydaná Vyhláškou Štatistického úradu Slovenskej republiky z 18. júna 2007 č. 306/2007 Z. z. Táto národná štatistická klasifikácia je vypracovaná na báze spoločnej štatistickej klasifikácie ekonomických činností v Európskom spoločenstve NACE Revision 2, ktorú pre krajiny Európskeho Spoločenstva stanovuje Nariadenie Európskeho Parlamentu a Rady (ES) č. 1893/2006 z 20. decembra 2006. Toto Nariadenie je záväzné v celom rozsahu vo všetkých členských štátoch a uplatňuje sa od 1. januára 2008.

Údaje sú výsledkom mesačných spracovaní štatistických výkazov. Zisťujú sa vyčerpávajúco za podniky zapísané v obchodnom registri a príspevkové organizácie s počtom zamestnancov 20 a viac a subjekty s počtom zamestnancov od 0 do 19 s ročnými tržbami za vlastné výkony a tovar od 5 miliónov EUR a viac. Za podniky zapísané v obchodnom registri

a príspevkové organizácie s počtom zamestnancov od 0 do 19 s ročnými tržbami za vlastné výkony a tovar do 5 miliónov EUR sa vykonáva výberové zisťovanie. Údaje za živnostníkov sa v mesiaci odhadujú.

Publikácia obsahuje údaje za ukazovatele:

Tržby za vlastné výkony a tovar zahrňujú tržby z predaja vlastných výrobkov, služieb a tržby za tovar, ktoré podnik realizuje za všetky svoje činnosti. Údaje sú agregované podľa hlavnej ekonomickej činnosti podniku a sú bez dane z pridanej hodnoty.

Priemerný evidenčný počet zamestnancov vo fyzických osobách zahŕňa stálych i dočasných zamestnancov, ktorí sú v pracovnom, resp. služobnom pomere k organizácii bez ohľadu na to, či sú skutočne prítomní v práci alebo nie, napr. pre chorobu, dovolenku na zotavenie a pod. a tiež zamestnanci, ktorí nepracovali, napr. v dôsledku prestojov, štrajku, výluky. Patria sem tiež zamestnanci s kratším pracovným časom, a to i vtedy, keď ich pracovný čas nie je rozvrhnutý na všetky pracovné dni a zamestnanci, ktorí v organizácii vykonávajú prácu len príležitostne na výzvu a podľa potrieb organizácie. Nepatria sem osoby na materskej dovolenke, uční a študenti na prevádzkovej praxi, súkromní podnikatelia a ich spoločníci, osoby s ktorými bola uzavretá dohoda o práci vykonanej mimo pracovného pomeru.

Zamestnané osoby sú zamestnanci a podnikatelia.

Priemerná nominálna mesačná mzda zahŕňa čiastku mzdových nákladov vyplácanú vlastným zamestnancom ako odmenu za prácu alebo jej náhradu na základe právneho vzťahu k zamestnávateľovi (pracovného, služobného alebo členského pomeru). Je to hrubá mzda, neznížená o zákonné alebo so zamestnancom dohodnuté zrážky. Údaje sú bez podnikateľských príjmov.

Súhrnnú informáciu o vývoji obchodu v Slovenskej republike za príslušné mesiace sledovaného štvrťroka vyjadrujú tabuľky v triedení podľa SK NACE Rev. 2 a krajov v bežných a stálych cenách za jednotlivé mesiace sledovaného štvrťroka a za štvrťrok. V úvodných tabuľkách (str. 3, 4, 6, 7) sú uvedené časové rady tržieb za vlastné výkony a tovar za roky 2015 až 2019 v bežných cenách a indexy k rovnakému obdobiu predchádzajúceho roka v bežných cenách a v stálych cenách priemer roku 2015.

Zoznam značiek a skratiek:

SK NACE	- štatistická klasifikácia ekonomických činností
MO	- maloobchod
VO	- veľkoobchod
A	- bežný rok
B	- minulý rok
C	- indexy rovnaké obdobie minulého roka = 100
C1	- indexy rovnaké obdobie minulého roka = 100 (v bežných cenách)
C2	- indexy rovnaké obdobie minulého roka = 100 (v stálych cenách k priemeru roka 2015)

METHODOLOGICAL NOTES

Data presented in the publication characterise development of receipts and employment in branch of domestic trade of the Slovak Republic for individual months of the reference quarter and for a quarter.

The branch of **internal trade** includes subjects with the following prevailing activity:

- wholesale, retail trade and repair of motor vehicles and motorcycles
- wholesale trade except of motor vehicles and motorcycles
- retail trade except of motor vehicles and motorcycles.

Wholesale, retail trade and repair of motor vehicles and motorcycles includes activities: sale of motor vehicles, maintenance and repair of motor vehicles, sale of motor vehicle parts and accessories, sale, maintenance and repair of motorcycles and related parts and accessories.

Wholesale trade except of motor vehicles and motorcycles includes activities: wholesale on fee or contract basis, wholesale of agricultural raw materials and live animals, wholesale of food, beverages and tobacco, wholesale of household goods, wholesale of information and communication equipment, wholesale of other machinery, equipment and supplies, other specialised wholesale and non-specialised wholesale.

Retail trade except of motor vehicles and motorcycles includes activities: retail sale in non-specialised stores, retail sale of food, beverages and tobacco in specialised stores, retail sale of automotive fuel in specialised stores, retail sale of information and communication equipment in specialised stores, retail sale of other household equipment in specialised stores, retail sale of cultural and recreation goods in specialised stores, retail sale of other goods in specialised stores, retail sale via stalls and markets and retail sale not in stores, stalls or markets.

The branch of **accommodation and food service activities** includes subjects with the following prevailing activity:

- accommodation
- food and beverage service activities.

Accommodation includes activities: hotels and similar accommodation, tourist and other short-stay accommodation, camping grounds, recreational vehicle parks and trailer parks and other accommodation.

Food and beverage service activities include activities: restaurants and mobile food service, event catering and other food service activities and beverage serving activities.

Detailed classification of above mentioned activities is used by the Statistical Classification of Economic Activities SK NACE Rev. 2. Statistical classification of economic activities SK NACE Rev. 2 is issued by the Notice of the Statistical Office of the Slovak Republic from the 18 June 2007 No. 306/2007 Coll on. This national statistical classification is prepared on the base of common statistical classification of economic activities in the European Community NACE Revision 2 that is laid down by the European Parliament and the Council (EC) Regulation No. 1893/2006 from the 20 December 2006 for the countries of the European Community. This Regulation is binding in full wording in all Member States and is in force since the 1 January 2008.

Data are the result of monthly processing of statistical reports. They are observed exhaustively on enterprises registered in the business register and contributory organization with a number of employees of 20 and above and subjects with a number of employees 0-19

with annual turnover of 5 Mill. EUR and more. The sample survey is conducted in enterprises registered in the business register and contributory organization with a number of employees of up to 19 with annual turnover to 5 Mill. EUR. Data on tradesmen are estimated monthly.

Publication contains the data for the following indicators:

Turnover includes all receipts from self-manufactured goods and services and receipts for goods, which are conducted by an enterprise for all its activities. Data are aggregated in accordance with main economic activity of enterprises and are without value added tax.

Average registered number of employees in natural persons includes permanent and temporary employees who have a contract of employment or service with the employing organisation regardless they were really at work or not, e.g. due to illness, recovery holidays etc. and also the employees who were not working e.g. due to work stoppage, strikes or disputes as well as part-time employees who had their working time not divided into each working day and the employees carried out the work only occasionally on call or by needs of organisation. Excluded are persons on maternity leave, apprentices and students in practice, private entrepreneurs and their associates, persons with the agreement on work performed outside an employment relationship.

Employed persons are employees and self-employed persons.

Average nominal monthly wage includes an amount of wage expenditures, paid to own employees as a compensation for work or its recompensation on the basis of legal relationships (work, service or membership relation) to the employer. It is a gross wage, including legal or with employee agreed deductions. Data are without entrepreneur incomes.

Summary information about trade development in the Slovak Republic for the appropriate months of the reference quarter is presented in tables classified by SK NACE Rev. 2 and by regions at current and constant prices by individual months of the reference quarter and for a quarter. Time series of turnover for the years 2015 – 2019 at current prices and retail sale index at constant prices to the same period of previous year and index at constant prices of average 2015 are presented in introduction tables (p. 3, 4, 6, 7).

Explanation to symbols and abbreviations:

SK NACE	- Statistical classification of economic activities
RS	- retail trade services
WS	- wholesale trade
A	- current year
B	- last year
C	- indices corresponding period of previous year=100
C1	- indices corresponding period of previous year=100 (at current prices)
C2	- indices corresponding period of previous year=100 (at constant prices of average 2015)

