



ŠTATISTICKÝ
ÚRAD
SLOVENSKEJ
REPUBLIKY

Odvetvové
štatistiky

Štatistický úrad Slovenskej republiky

Kód: 053619

Okruh: Trhové služby

Dátum: September 2019

Základné ukazovatele za vybrané trhové služby za 2. štvrťrok 2019

Basic indicators
of selected market services
for 2nd quarter 2019

Sekcia odvetvových štatistík

Generálny riaditeľ sekcie: Libuša Kolesárová

Odbor štatistiky stavebníctva, obchodu a služieb

Kontaktná osoba: Iveta Syneková, tel. +421/2/50 23 63 13

2019

Autor publikácie: Jaroslava Tarabová

Štatistický úrad Slovenskej republiky

Informačný servis

Miletičova 3

824 67 Bratislava

tel. +421/2/50 23 63 35, +421/2/50 23 63 39

e-mail: info@statistics.sk

www.statistics.sk

Rozmnožovanie obsahu tejto publikácie, ako aj jednotlivých častí, v pôvodnej alebo upravenej podobe pre komerčné účely, je možné len s písomným súhlasom Štatistického úradu SR. Údaje, ktoré sú obsahom tejto publikácie, je možné použiť len s uvedením zdroja.

Copying contents of this publication either whole or single parts, both in original and adjusted form for commercial purposes is possible only unless the Statistical Office of the Slovak Republic gives written permission. Data of this publication can be used only with identification of the source.

OBSAH / CONTENTS

strana/page

Tržby za vlastné výkony a tovar podľa SK NACE Rev.2 za 2. štvrťrok 2019 <i>Turnover by NACE Rev.2 in 2 nd quarter 2019</i>	1
Tržby za vlastné výkony a tovar podľa krajov za 2. štvrťrok 2019 <i>Turnover by regions in 2 nd quarter 2019</i>	3
Zamestnané osoby podľa SK NACE Rev.2 za 2. štvrťrok 2019 <i>Employed persons by NACE Rev.2 in 2 nd quarter 2019</i>	4
Priemerná mesačná mzda podľa SK NACE Rev.2 za 2. štvrťrok 2019 <i>Average monthly wage by NACE Rev.2 in 2 nd quarter 2019</i>	6
Grafy <i>Graphs</i>	8
Metodické vysvetlivky <i>Methodological notes</i>	12

Tržby za vlastné výkony a tovar podľa SK NACE Rev.2 za 2. štvrťrok 2019
Turnover by NACE Rev.2 in 2nd quarter 2019

Triediace hľadisko <i>Classification aspect</i>		Tržby za vlastné výkony a tovar <i>Turnover</i>				
		apríl <i>April</i>	máj <i>May</i>	jún <i>June</i>	2. štvrťrok <i>2nd quarter</i>	január - jún <i>January-June</i>
		EUR				
		indexy / <i>indices</i>				
Činnosti v oblasti nehnuteľností <i>Real estate activities</i>	A				647 620 055	1 244 634 933
	B				563 161 235	1 137 162 842
	C	114,2	116,7	114,2	115,0	109,5
Právne a účtovnícke činnosti <i>Legal and accounting activities</i>	A				447 115 729	881 586 454
	B				401 525 991	795 740 108
	C	117,0	111,9	106,5	111,4	110,8
Vedenie firiem; poradenstvo <i>Activities of head offices; consultancy activities</i>	A				680 085 933	1 281 640 778
	B				569 309 823	1 044 960 812
	C	117,0	115,8	125,1	119,5	122,6
Architekt.a inž. činnosti, tech. testovanie <i>Architectural and engineering activities, technical testing</i>	A				420 778 302	750 536 814
	B				386 609 782	725 143 986
	C	104,2	105,1	116,0	108,8	103,5
Reklama a prieskum trhu <i>Advertising and market research</i>	A				408 219 988	779 247 172
	B				376 096 036	720 706 587
	C	105,4	108,8	111,4	108,5	108,1
Ostatné odborné a technické činnosti <i>Other professional and technical activities</i>	A				367 108 824	757 222 936
	B				424 452 780	746 877 116
	C	95,4	89,5	76,8	86,5	101,4
Prenájom a lízing <i>Rental and leasing activities</i>	A				181 870 191	361 349 831
	B				179 050 119	338 808 898
	C	108,8	97,1	99,8	101,6	106,7
Sprostredkovanie práce <i>Employment activities</i>	A				131 683 910	249 117 769
	B				139 541 432	260 387 312
	C	90,8	94,2	97,8	94,4	95,7
Činnosti cestovných agentúr a kancelárií <i>Travel agency and tour operator activities</i>	A				179 571 799	337 779 500
	B				183 888 007	321 439 243
	C	107,1	93,4	95,9	97,7	105,1
Bezpečnostné a pátracie služby <i>Security and investigation activities</i>	A				114 499 433	223 115 573
	B				100 956 249	198 879 437
	C	111,3	114,5	114,4	113,4	112,2
Údržba zariadení a krajinná úprava <i>Services to buildings and landscape activities</i>	A				146 068 859	284 151 168
	B				135 542 663	264 618 264
	C	105,9	106,3	111,1	107,8	107,4
Administratívne a pomocné činnosti <i>Office administrative and other support activities</i>	A				724 126 968	1 393 383 779
	B				655 169 397	1 210 027 811
	C	112,7	115,0	104,5	110,5	115,2

Tržby za vlastné výkony a tovar podľa SK NACE Rev.2 za 2. štvrťrok 2019
Turnover by NACE Rev.2 in 2nd quarter 2019

dokončenie

completion

Triediace hľadisko Classification aspect		Tržby za vlastné výkony a tovar Turnover				
		apríl April	máj May	jún June	2. štvrťrok 2 nd quarter	január - jún January-June
		EUR				
		indexy / indices				
Vzdelávanie Education	A				97 748 195	174 228 637
	B				74 336 725	144 588 292
	C	113,6	145,4	135,3	131,5	120,5
Umenie, zábava a rekreácia Arts, entertainment and recreation	A				724 725 987	1 477 397 052
	B				658 393 710	1 329 344 985
	C	111,8	116,2	102,5	110,1	111,1
Oprava počítačov, zariadení a potrieb Repair of computers, equipments and goods	A				66 779 908	129 062 235
	B				57 135 738	114 242 400
	C	115,8	119,1	116,1	116,9	113,0
Ostatné osobné služby Other personal service activities	A				125 796 439	251 875 581
	B				111 350 404	219 581 948
	C	113,7	119,4	107,0	113,0	114,7
SR spolu	A				5 463 800 520	10 576 330 212
SR total	B				4 866 520 091	9 422 510 041
	C	115,0	115,8	107,0	112,3	112,2

Tržby za vlastné výkony a tovar podľa krajov za 2. štvrťrok 2019
Turnover by regions in 2nd quarter 2019

Triediace hľadisko <i>Classification aspect</i>		Tržby za vlastné výkony a tovar <i>Turnover</i>				
		apríl <i>April</i>	máj <i>May</i>	jún <i>June</i>	2. štvrťrok <i>2nd quarter</i>	január - jún <i>January-June</i>
		EUR				
		indexy / <i>indices</i>				
Bratislavský kraj <i>Region of Bratislava</i>	A				3 496 099 953	6 744 295 731
	B				3 050 627 122	5 877 945 730
	C	119,1	118,6	107,5	114,6	114,7
Trnavský kraj <i>Region of Trnava</i>	A				421 910 547	816 047 342
	B				389 203 694	751 626 927
	C	105,3	110,4	109,4	108,4	108,6
Trenčiansky kraj <i>Region of Trenčín</i>	A				269 841 211	514 982 310
	B				250 288 423	481 928 788
	C	108,3	108,3	106,9	107,8	106,9
Nitriansky kraj <i>Region of Nitra</i>	A				295 904 477	573 927 769
	B				274 607 688	543 364 236
	C	112,9	109,3	102,2	107,8	105,6
Žilinský kraj <i>Region of Žilina</i>	A				255 964 124	516 100 553
	B				231 784 352	470 358 338
	C	110,4	118,4	104,0	110,4	109,7
Banskobystrický kraj <i>Region of Banská Bystrica</i>	A				214 361 551	417 875 077
	B				205 016 138	393 301 575
	C	104,8	106,2	102,9	104,6	106,2
Prešovský kraj <i>Region of Prešov</i>	A				194 845 673	383 328 510
	B				188 055 176	367 112 448
	C	104,1	105,3	101,6	103,6	104,4
Košícký kraj <i>Region of Košice</i>	A				314 872 984	609 772 920
	B				276 937 498	536 871 999
	C	112,6	117,2	111,7	113,7	113,6
SR spolu SR total	A				5 463 800 520	10 576 330 212
	B				4 866 520 091	9 422 510 041
	C	115,0	115,8	107,0	112,3	112,2

Zamestnané osoby podľa SK NACE Rev.2 za 2. štvrťrok 2019
Employed persons by NACE Rev.2 in 2nd quarter 2019

Triediace hľadisko <i>Classification aspect</i>		Priemerný počet zamestnaných osôb <i>Average number of employed persons</i>				
		apríl <i>April</i>	máj <i>May</i>	jún <i>June</i>	2. štvrťrok <i>2nd quarter</i>	január - jún <i>January-June</i>
		fyz. osoby / <i>phys. persons</i>				
		indexy / <i>indices</i>				
Činnosti v oblasti nehnuteľností <i>Real estate activities</i>	A				26 602	26 134
	B				24 379	24 340
	C	109,7	109,8	107,8	109,1	107,4
Právne a účtovnícke činnosti <i>Legal and accounting activities</i>	A				34 912	35 143
	B				32 440	32 274
	C	109,0	107,2	106,6	107,6	108,9
Vedenie firiem; poradenstvo <i>Activities of head offices; consultancy activities</i>	A				28 289	27 688
	B				23 774	23 396
	C	120,2	120,5	116,3	119,0	118,3
Architekt.a inž. činnosti, tech. testovanie <i>Architectural and engineering activities, technical testing</i>	A				24 958	24 653
	B				22 500	22 273
	C	114,2	108,4	110,1	110,9	110,7
Reklama a prieskum trhu <i>Advertising and market research</i>	A				14 691	14 437
	B				14 075	13 914
	C	102,5	105,6	105,0	104,4	103,8
Ostatné odborné a technické činnosti <i>Other professional and technical activities</i>	A				8 339	8 225
	B				7 870	7 940
	C	105,6	105,9	106,3	106,0	103,6
Prenájom a lízing <i>Rental and leasing activities</i>	A				5 316	5 214
	B				4 396	4 472
	C	122,2	120,5	120,1	120,9	116,6
Sprostredkovanie práce <i>Employment activities</i>	A				17 199	17 671
	B				20 652	20 410
	C	83,0	82,5	84,3	83,3	86,6
Činnosti cestovných agentúr a kancelárií <i>Travel agency and tour operator activities</i>	A				3 076	2 923
	B				2 875	2 908
	C	103,9	106,8	110,1	107,0	100,5
Bezpečnostné a pátracie služby <i>Security and investigation activities</i>	A				17 130	17 012
	B				17 778	17 704
	C	95,4	97,6	96,1	96,4	96,1
Údržba zariadení a krajinná úprava <i>Services to buildings and landscape activities</i>	A				15 719	15 678
	B				15 312	15 251
	C	101,2	102,5	104,3	102,7	102,8
Administratívne a pomocné činnosti <i>Office administrative and other support activities</i>	A				33 543	33 213
	B				30 420	29 760
	C	110,2	112,2	108,5	110,3	111,6

Zamestnané osoby podľa SK NACE Rev.2 za 2. štvrťrok 2019
Employed persons by NACE Rev.2 in 2nd quarter 2019

dokončenie

completion

Triediace hľadisko <i>Classification aspect</i>		Priemerný počet zamestnaných osôb <i>Average number of employed persons</i>				
		apríl <i>April</i>	máj <i>May</i>	jún <i>June</i>	2. štvrťrok <i>2nd quarter</i>	január - jún <i>January-June</i>
		fyz. osoby / <i>phys. persons</i>				
		indexy / <i>indices</i>				
Vzdelávanie <i>Education</i>	A				8 738	8 388
	B				6 502	6 398
	C	136,1	137,2	129,7	134,4	131,1
Umenie, zábava a rekreácia <i>Arts, entertainment and recreation</i>	A				14 534	14 674
	B				13 515	13 534
	C	107,6	108,7	106,4	107,5	108,4
Oprava počítačov, zariadení a potrieb <i>Repair of computers, equipments and goods</i>	A				3 370	3 233
	B				3 247	3 263
	C	100,5	105,9	104,9	103,8	99,1
Ostatné osobné služby <i>Other personal service activities</i>	A				12 512	12 716
	B				11 170	11 146
	C	113,4	114,1	108,6	112,0	114,1
SR spolu	A				268 927	267 003
SR total	B				250 903	248 983
	C	107,6	107,7	106,2	107,2	107,2

Priemerná mesačná mzda podľa SK NACE Rev. 2 za 2. štvrťrok 2019
Average monthly wage by NACE Rev.2 in 2nd quarter 2019

Triediace hľadisko <i>Classification aspect</i>		Priemerná mesačná mzda <i>Average monthly wage</i>				
		apríl <i>April</i>	máj <i>May</i>	jún <i>June</i>	2. štvrťrok <i>2nd quarter</i>	január - jún <i>January-June</i>
		EUR				
		indexy / <i>indices</i>				
Činnosti v oblasti nehnuteľností <i>Real estate activities</i>	A				1 032	1 006
	B				948	942
	C	105,4	108,9	112,2	108,9	106,8
Právne a účtovnícke činnosti <i>Legal and accounting activities</i>	A				1 242	1 228
	B				1 255	1 237
	C	96,9	102,0	98,0	98,9	99,3
Vedenie firiem; poradenstvo <i>Activities of head offices; consultancy activities</i>	A				1 467	1 500
	B				1 319	1 310
	C	104,0	115,0	115,2	111,2	114,5
Architekt.a inž. činnosti, tech. testovanie <i>Architectural and engineering activities, technical testing</i>	A				1 237	1 202
	B				1 163	1 127
	C	106,4	109,1	104,0	106,3	106,6
Reklama a prieskum trhu <i>Advertising and market research</i>	A				967	994
	B				1 020	1 031
	C	95,8	95,2	93,6	94,8	96,4
Ostatné odborné a technické činnosti <i>Other professional and technical activities</i>	A				817	787
	B				887	866
	C	94,1	102,2	81,1	92,1	90,9
Prenájom a lízing <i>Rental and leasing activities</i>	A				1 269	1 221
	B				1 237	1 251
	C	102,5	109,3	96,6	102,6	97,6
Sprostredkovanie práce <i>Employment activities</i>	A				842	827
	B				719	717
	C	117,4	118,5	115,6	117,2	115,3
Činnosti cestovných agentúr a kancelárií <i>Travel agency and tour operator activities</i>	A				939	942
	B				858	848
	C	112,8	117,6	99,7	109,5	111,1
Bezpečnostné a pátracie služby <i>Security and investigation activities</i>	A				707	683
	B				608	593
	C	116,9	116,1	116,1	116,4	115,3
Údržba zariadení a krajinná úprava <i>Services to buildings and landscape activities</i>	A				654	630
	B				586	585
	C	114,3	110,2	111,0	111,8	107,7
Administratívne a pomocné činnosti <i>Office administrative and other support activities</i>	A				983	974
	B				867	865
	C	110,9	113,8	115,4	113,3	112,6

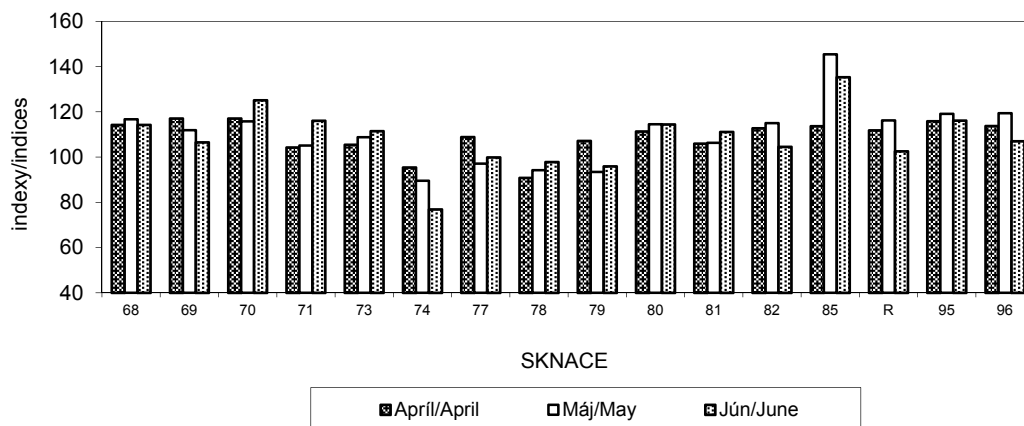
Priemerná mesačná mzda podľa SK NACE Rev. 2 za 2. štvrťrok 2019
Average monthly wage by NACE Rev.2 in 2nd quarter 2019

dokončenie

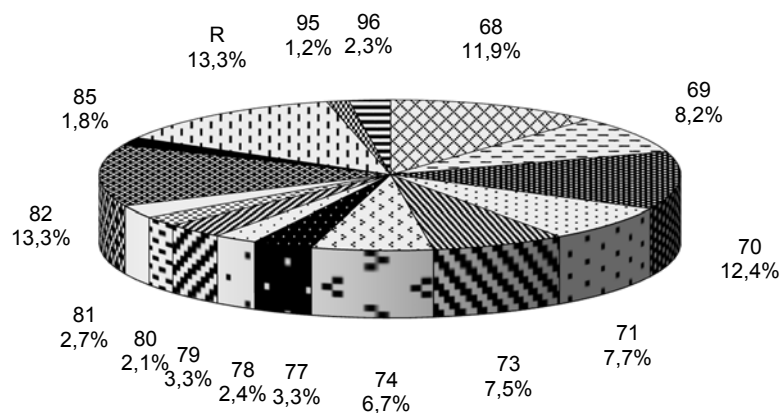
completion

Triediace hľadisko Classification aspect		Priemerná mesačná mzda Average monthly wage				
		apríl April	máj May	jún June	2. štvrťrok 2 nd quarter	január - jún January-June
		EUR				
		indexy / indices				
Vzdelávanie Education	A				691	742
	B				766	750
	C	92,6	90,8	87,0	90,1	99,0
Umenie, zábava a rekreácia Arts, entertainment and recreation	A				853	843
	B				790	776
	C	108,3	108,2	107,5	108,0	108,6
Oprava počítačov, zariadení a potrieb Repair of computers, equipments and goods	A				754	744
	B				749	767
	C	100,3	103,2	98,5	100,6	97,0
Ostatné osobné služby Other personal service activities	A				573	567
	B				592	557
	C	100,6	101,1	89,9	96,8	101,8
SR spolu SR total	A				1 013	1 002
	B				936	925
	C	106,9	110,1	107,9	108,3	108,3

**Vývoj tržieb za 2. štvrťrok 2019 podľa mesiacov
a ekonomických činností**
**Development of turnover in 2 nd quarter 2019 by months and
economic activities**

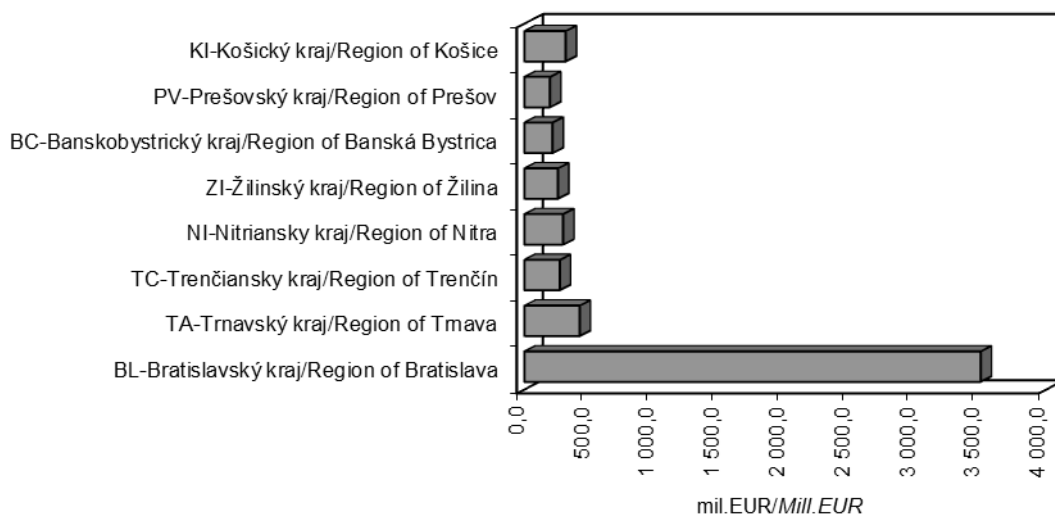


**Podiel tržieb za vlastné výkony a tovar za 2. štvrťrok 2019 podľa
ekonomických činností**
Share of turnover in 2 nd quarter 2019 by economic activities

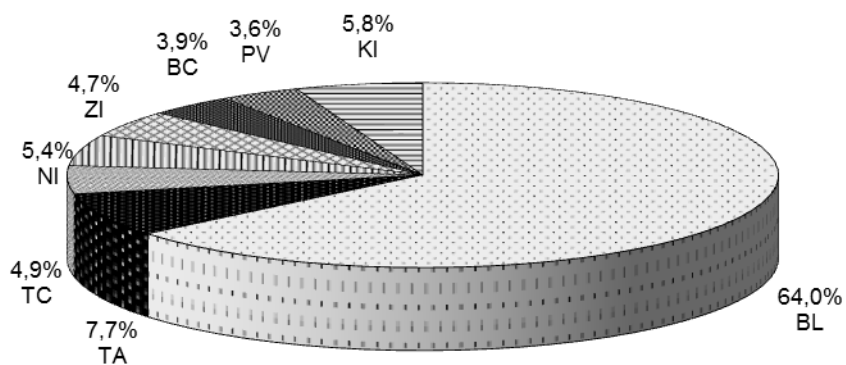


- 68 - Činnosti v oblasti nehnuteľností / *Real estate activities*
- 69 - Právne a účtovnícke činnosti / *Legal and accounting activities*
- 70 - Vedenie firiem; poradenstvo / *Activities of head offices; consultancy activities*
- 71 - Architektonické a inžinierske činnosti / *Architectural and engineering activities*
- 73 - Reklama a prieskum / *Advertising and market research*
- 74 - Ostatné odborné a technické činnosti / *Other professional and technical activities*
- 77 - Prenájom a lízing / *Rental and leasing activities*
- 78 - Sprostredkovanie práce / *Employment activities*
- 79 - Činnosti cestovných agentúr a kancelárií / *Travel agency and tour operator activities*
- 80 - Bezpečnostné a pátracie služby / *Security and investigation activities*
- 81 - Údržba zariadení a krajinná úprava / *Services to buildings and landscape activities*
- 82 - Administratívne a pomocné činnosti / *Office administrative and support activities*
- 85 - Vzdelávanie / *Education*
- R - Umenie, zábava a rekreácia / *Arts, entertainment and recreation*
- 95 - Oprava počítačov, zariadení a potrieb / *Repair of computers, equipments and goods*
- 96 - Ostatné osobné služby / *Other personal services activities*

Tržby za vlastné výkony a tovar podľa krajov za 2. štvrťrok 2019
Turnover by regions in 2 nd quarter 2019



Podiel tržieb za vlastné výkony a tovar za 2. štvrťrok 2019 podľa krajov
Share of turnover by regions in 2 nd quarter 2019



BL-Bratislavský kraj/Region of Bratislava

TC-Trenčiansky kraj/Region of Trenčín

ZI-Žilinský kraj/Region of Žilina

PV-Prešovský kraj/Region of Prešov

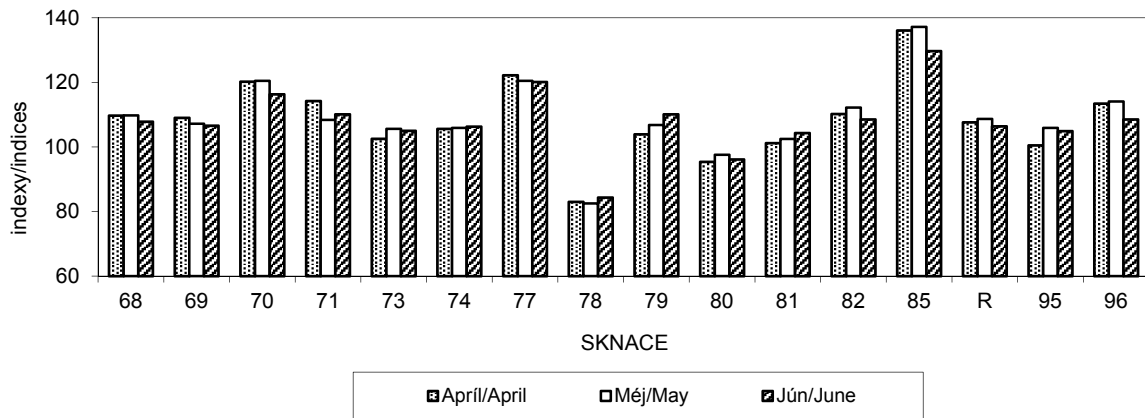
TA-Trnavský kraj/Region of Trnava

NI-Nitriansky kraj/Region of Nitra

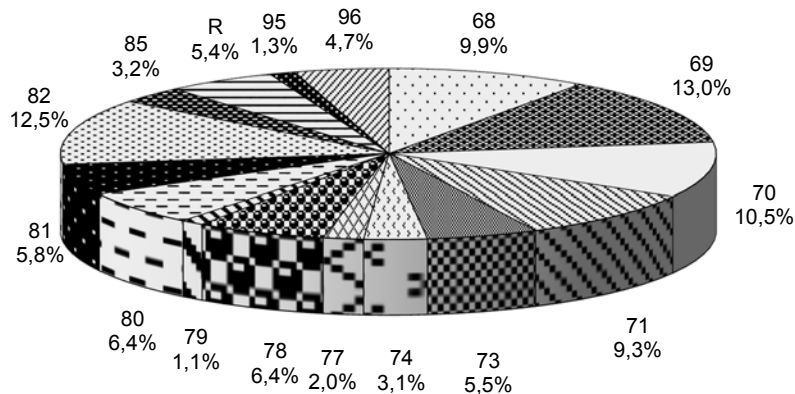
BC-Banskobystrický kraj/Region of Banská Bystrica

KI-Košický kraj/Region of Košice

Vývoj zamestnanosti za 2. štvrťrok 2019 podľa mesiacov a ekonomických činností
Development of employment in 2 nd quarter 2019 by months and economic activities

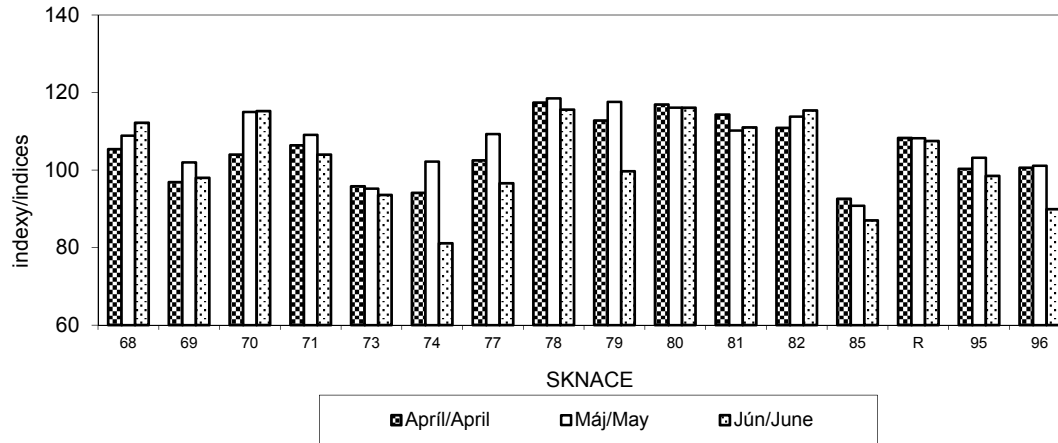


Podiel zamestnaných osôb za 2. štvrťrok 2019 podľa ekonomických činností
Share of employed persons in 2 nd quarter 2019 by economic activities



- 68 - Činnosti v oblasti nehnuteľností / *Real estate activities*
 69 - Právne a účtovnícke činnosti / *Legal and accounting activities*
 70 - Vedenie firiem; poradenstvo / *Activities of head offices; consultancy activities*
 71- Architektonické a inžinierske činnosti / *Architectural and engineering activities*
 73 - Reklama a prieskum / *Advertising and market research*
 74 - Ostatné odborné a technické činnosti / *Other professional and technical activities*
 77 - Prenájom a lízing / *Rental and leasing activities*
 78 - Sprostredkovanie práce / *Employment activities*
 79 - Činnosti cestovných agentúr a kancelárií / *Travel agency and tour operator activities*
 80 - Bezpečnostné a pátracie služby / *Security and investigation activities*
 81 - Údržba zariadení a krajinná úprava / *Services to buildings and landscape activities*
 82 - Administratívne a pomocné činnosti / *Office administrative and support activities*
 85 - Vzdelávanie / *Education*
 R - Umenie, zábava a rekreácia / *Arts, entertainment and recreation*
 95 - Oprava počítačov, zariadení a potrieb / *Repair of computers, equipments and goods*
 96 - Ostatné osobné služby / *Other personal services activities*

Vývoj priemernej mesačnej mzdy za 2. štvrťrok 2019 podľa mesiacov a ekonomických činností
Development of average monthly wage in 2 nd quarter 2019 by months and economic activities



- 68 - Činnosti v oblasti nehnuteľností / *Real estate activities*
 69 - Právne a účtovnícke činnosti / *Legal and accounting activities*
 70 - Vedenie firiem; poradenstvo / *Activities of head offices; consultancy activities*
 71 - Architektonické a inžinierske činnosti / *Architectural and engineering activities*
 73 - Reklama a prieskum / *Advertising and market research*
 74 - Ostatné odborné a technické činnosti / *Other professional and technical activities*
 77 - Prenájom a lízing / *Rental and leasing activities*
 78 - Sprostredkovanie práce / *Employment activities*
 79 - Činnosti cestovných agentúr a kancelárií / *Travel agency and tour operator activities*
 80 - Bezpečnostné a pátracie služby / *Security and investigation activities*
 81 - Údržba zariadení a krajinná úprava / *Services to buildings and landscape activities*
 82 - Administratívne a pomocné činnosti / *Office administrative and support activities*
 85 - Vzdelávanie / *Education*
 R - Umenie, zábava a rekreácia / *Arts, entertainment and recreation*
 95 - Oprava počítačov, zariadení a potrieb / *Repair of computers, equipments and goods*
 96 - Ostatné osobné služby / *Other personal services activities*

METODICKÉ VYSVETLIVKY

Údaje v publikácii charakterizujú vývoj tržieb a zamestnanosti za vybrané trhové služby v Slovenskej republike za jednotlivé mesiace sledovaného štvrťroka a za štvrťrok.

Do oblasti vybraných trhových služieb patria: činnosti v oblasti nehnuteľností, odborné a technické činnosti, administratívne a podporné služby, ostatné vzdelávanie a pomocné vzdelávacie činnosti, umenie, zábava a rekreácia a ostatné činnosti.

Výsledky sú zo spracovania mesačného výkazu VTS 1-12, cieľom ktorého bolo zabezpečiť základné informácie o štruktúre činnosti v organizáciách s prevažujúcou činnosťou v oblasti vybraných trhových služieb.

Výkaznícka povinnosť je vymedzená:

divíziou ekonomickej činnosti (SK NACE Rev.2):

- 68 - činnosti v oblasti nehnuteľností,
- 69 - právne a účtovnícke činnosti,
- 70 - vedenie firiem; poradenstvo v oblasti riadenia,
- 71 - architektonické a inžinierske činnosti; technické testovanie a analýzy,
- 73 - reklama a prieskum trhu,
- 74 - ostatné odborné, vedecké a technické činnosti,
- 77 - prenájom a lízing,
- 78 - sprostredkovanie práce,
- 79 - činnosti cestovných agentúr a cestovných kancelárií; rezervačné služby a súvisiace činnosti,
- 80 - bezpečnostné a pátracie služby,
- 81 - činnosti súvisiace s údržbou zariadení a krajinnou úpravou,
- 82 - administratívne, pomocné kancelárske a iné obchodné pomocné činnosti,
- 85 - vzdelávanie (ostatné vzdelávanie a pomocné vzdelávacie činnosti, umenie),
- 90 - tvorivé, umelecké a zábavné činnosti,
- 91 - činnosti knižníc, archívov, múzeí a ostatných kultúrnych zariadení,
- 92 - činnosti herní a stávkových kancelárií,
- 93 - športové, zábavné a rekreačné činnosti,
- 95 - oprava počítačov, osobných potrieb a potrieb pre domácnosť,
- 96 - ostatné osobné služby.

a veľkosťou podniku:

- veľké podniky - podnikateľské subjekty zapísané v obchodnom registri s počtom zamestnancov 20 a viac alebo s počtom zamestnancov do 19 s ročným obratom vyšším ako 5 mil. EUR
- malé podniky - podnikateľské subjekty zapísané v obchodnom registri s počtom zamestnancov do 19 a s ročným obratom menším ako 5 mil. EUR
- živnostníci - fyzické osoby nezapísané do obchodného registra.

Štatistická klasifikácia ekonomických činností SK NACE Rev. 2 je vydaná Vyhláškou Štatistického úradu Slovenskej republiky z 18. júna 2007 č. 306/2007 Z. Z. Táto národná štatistická klasifikácia je vypracovaná na báze spoločnej štatistickej klasifikácie ekonomických činností v Európskom spoločenstve NACE Revision 2., ktorú pre krajiny Európskeho spoločenstva stanovuje Nariadenie Európskeho Parlamentu a Rady (ES) č. 1893/2006 z 20. decembra 2006. Toto Nariadenie je záväzné v celom rozsahu vo všetkých členských štátoch a uplatňuje sa od 1. januára 2008.

Publikácia obsahuje údaje za ukazovatele:
tržby za vlastné výkony a tovar ,
priemerný počet zamestnaných osôb,
priemerné mesačné mzdy .

Priemerný počet zamestnaných osôb zahŕňa priemerný počet zamestnancov a samostatne zárobkovo činných osôb (napr. podnikatelia, živnostníci, osoby so slobodným povoláním). Medzi zamestnancov patria stáli a dočasní zamestnanci bez ohľadu na ich štátnu príslušnosť, ktorí sú v pracovnom, služobnom, štátnozamestnaneckom alebo v členskom pomere k zamestnávateľovi na základe uzatvorenej pracovnej zmluvy a ktorým zamestnávateľ za vykonanú prácu vypláca mzdu, resp. plat. Patria sem tiež zamestnanci s kratším pracovným časom. Nepatria sem osoby na materskej dovolenke a uční a študenti na prevádzkovej praxi.

Tržby za vlastné výkony a tovar - tento ukazovateľ sa zaviedol do mesačného zisťovania v roku 2000 v rámci harmonizácie s požiadavkami európskych noriem na jednotné sledovanie tržieb v produkčných odvetvových štatistikách. Je to jeden zo základných ukazovateľov, ktorý je definovaný v norme pre krátkodobé ukazovatele (Council Regulation No 1165/98 of 19 May 1998 concerning short-term statistics) a v norme pre ročné štruktúrne zisťovania (Council Regulation No 58/97 of December 1996 concerning structural business statistics). Ukazovateľ má rovnakú definíciu v oboch normách, ktorá je jednotne stanovená vo všetkých produkčných odvetvových štatistikách. Druhé členenie tržieb vychádza zo Štatistickej klasifikácie ekonomických činností (SK NACE Rev.2).

Ukazovateľ **tržby za vlastné výkony a tovar** predstavuje hodnotu tržieb (v jednoduchom účtovníctve príjmov) z predaja vlastných výrobkov, služieb a obchodného tovaru, realizovanú v sledovanom období a určenú pre tuzemských aj zahraničných odberateľov. Účtovne nadväzuje na účty 601, 602 a 604. Je publikovaný **bez dane z pridanej hodnoty**

Údaje v podrobnejšom členení sú k dispozícii prostredníctvom oddelenia informačného servisu ŠÚ SR.

Štatistický úrad Slovenskej republiky **prechádza na zverejňovanie mesačných údajov a hodnotenie vývoja hospodárenia vo vybraných odvetviach SR na základe indexov.** Ide o zmenu systému publikovania ukazovateľov charakterizujúcich krátkodobý vývoj v súlade s európskymi štandardami.

Údaje za zamestnané osoby boli revidované na základe administratívnych zdrojov. Od roku 2014 sú údaje publikované na úrovni SK NACE 2.

Zoznam značiek a skratiek:

- | | |
|---|---|
| A | - bežný rok |
| B | - minulý rok |
| C | - index rovnaké obdobie minulého roka = 100 |

METHODOLOGICAL NOTES

Data presented in the publication characterize development of receipts and employment in the field of selected market services of the Slovak Republic for individual months of the reference quarter and for a quarter.

Field of selected market services covers: real estate activities, professional and technical activities, administrative and support service activities, other education and educational support activities, arts, entertainment and recreation and other activities.

The results are from processing of the monthly report VTS 1-12. Its aim was to provide basic information on the structure of activity of enterprises with predominant activity: selected market services.

Reporting duty is defined by:

branch of economy activities (NACE Rev.2):

- 68 - Real estate activities,
- 69 - Legal and accounting activities,
- 70 - Activities of head offices; management consultancy activities,
- 71 - Architectural and engineering activities and related technical consultancy,
- 73 - Advertising and market research,
- 74 - Other professional, scientific and technical activities,
- 77 - Rental and leasing activities,
- 78 - Employment activities,
- 79 - Travel agency and tour operator; other reservation and related activities,
- 80 - Security and investigation activities,
- 81 - Services to building and landscape activities,
- 82 - Office administrative, office support and ot
- 85 – Education (other education and educational support activities),
- 90 - Creative, arts and entertainment activities,
- 91 - Libraries, archives, museums and other cultural activities,
- 92 - Gambling and betting activities,
- 93 - Sports activities and amusement and recreation activities,
- 95 - Repair of computers and personal and house hold goods,
- 96 – Other personal service activities.

and size of enterprises:

- Large enterprises - business entities enrolled in Business Register with number of employees 20 and more, or business entities with number of employees up to 19, with annual turnover more than 5 mill. EUR
- Small enterprises - entrepreneurial entities enrolled in Business Register with number of employees up to 19, with annual turnover less than 5 mill. EUR
- Tradesmen - natural persons not-registered in Business Register

Statistical classification of economic activities NACE Rev. 2 is issued by the Notice of the Statistical Office of the Slovak Republic from the 18 June 2007 No.306/2007 Coll. on. This national statistical classification is prepared on the base of common statistical classification of economic activities in the European Community NACE Revision 2 that is laid down by the European Parliament and the Council (EC) Regulation No. 1893/2006 from the 20 December 2006 for the countries of the European Community. This Regulation is binding in full wording in all Member States and is in force since the 1 January 2008.

Publication contains the data for the following indicators:
 turnover
 average number of employed persons
 average monthly wage

Average number of employed persons includes average registered number of employees and self-employed persons (e.g. entrepreneurs, persons with freelance professions). Among employees belong stable and temporal employees regardless to their nationality, who are in working, service, civil servant or membership relation to employer on the base of agreed working contract and to which employer pay wage or salary for executed work. Here also belong employees with shorter labour time. Here do not belong persons on maternity leave and apprentices and students at operational practice.

Turnover was introduced into monthly survey in 2000 within the frame of harmonisation according to the requirements of the European Standards for unified monitoring of receipts in production branch statistics. It is one of the basic indicators defined by the standard for short-term indicators (Council Regulation No. 1165/98 of 19 May 1998 on short-term statistics) and by the standard for annual structural surveys (Council Regulation No. 58/97 of December 1996 on structural business statistics). Definition of indicator which is uniformly determined in all production branch statistics is the same for both of mentioned standards. Receipts are divided according to the Statistical Classification of Economic Activities (NACE Rev.2).

The indicator “**Turnover**“ represents a value of receipts (in single accounting of incomes) from selling of goods, own products and services realised in the reference period and specified for inland and foreign customers. It is linked to the accounts 601, 602 and 604. Pharmacies present the data including the amount received from health insurance companies. The data are published **without VAT**.

The data in more detailed are available at the SO SR Information Service Unit.

The Statistical Office of the Slovak Republic **is undergoing a transition to the publication of monthly data and evaluation of economic development in selected sectors of the SR on the basis of indices**. The change concerns the publication system of indicators of short-term development in accordance with European standards. Data for employed persons were revised on the basis of the administration sources. From 2014 data are published at NACE 2.

Explanation to symbols and abbreviations:

- | | |
|---|---|
| A | - Current year |
| B | - Last year |
| C | - Index of the same period of previous year = 100 |

