



ŠTATISTICKÝ  
ÚRAD  
SLOVENSKEJ  
REPUBLIKY

# Úplné náklady práce v SR v roku 2023

Total Labour Costs in the Slovak Republic  
in 2023

Demografia  
a sociálne štatistiky

2024

Štatistický úrad Slovenskej republiky

Kód: 20924

Okruh: Zamestnanosť a mzdy

Dátum: November 2024

# Úplné náklady práce v SR v roku 2023

Total Labour Costs in the Slovak Republic  
in 2023

Sekcia sociálnych štatistík a demografie

Poverená vykonávaním funkcie generálnej riaditeľky sekcie:

Zuzana Podmanická

Odbor štatistiky práce a vzdelávania

Kontaktná osoba: Jana Odlerová, tel. +421/2/50 23 67 62

2024

## **ZVEREJŇOVANIE VYBRANÝCH ÚDAJOV ŠTATISTICKÉHO ÚRADU SR**

Kalendár prvého zverejnenia vybraných údajov Štatistického úradu SR je dostupný na internetovom portáli [www.statistics.sk](http://www.statistics.sk). Všetky upresnenia termínov za kategóriu Trh práce sú zverejnené na uvedenom internetovom portáli vopred.

## **RELEASE OF SELECTED DATA OF THE STATISTICAL OFFICE OF THE SR**

Calendar of the first release of selected data of the Statistical Office of the SR is available on the Internet portal [www.statistics.sk](http://www.statistics.sk). All amendments of deadlines for the category of Labour market are published on the given Internet portal in advance.

**Autor publikácie:** Jana Odlerová

**Grafická úprava (obálky):** Klára Smutná

### **Štatistický úrad Slovenskej republiky**

Informačný servis

Lamačská cesta 3/C

840 05 Bratislava

tel. +421/2/50 23 63 35, +421/2/50 23 63 39

e-mail: [info@statistics.sk](mailto:info@statistics.sk)

[www.statistics.sk](http://www.statistics.sk)

ISBN 978-80-8121-996-2 (online)

---

Rozmnožovanie obsahu tejto publikácie, ako aj jednotlivých častí, v pôvodnej alebo upravenej podobe pre komerčné účely, je možné len s písomným súhlasom Štatistického úradu SR. Údaje, ktoré sú obsahom tejto publikácie, je možné použiť len s uvedením zdroja.

Copying contents of this publication either whole or single parts, both in original and adjusted form for commercial purposes is possible only unless the Statistical Office of the Slovak Republic gives written permission. Data of this publication can be used only with identification of the source.



## OBSAH

Vybrané výsledky	8
Analytický komentár	10
Tabuľková časť	
<b>Ročné náklady práce na zamestnanca podľa:</b>	
1 - ekonomickej činnosti	26
2 - sekcií a divízií ekonomickej činnosti	30
3 - krajov	34
4 - veľkosti organizácie	36
5 - vybraných druhov vlastníctva	38
6 - vybraných právnych foriem	40
<b>Mesačné náklady práce na zamestnanca podľa:</b>	
7 - ekonomickej činnosti	42
8 - sekcií a divízií ekonomickej činnosti	46
9 - krajov	50
10 - veľkosti organizácie	52
11 - vybraných druhov vlastníctva	54
12 - vybraných právnych foriem	56
<b>Hodinové náklady práce podľa:</b>	
13 - ekonomickej činnosti	58
14 - sekcií a divízií ekonomickej činnosti	62
15 - krajov	66
16 - veľkosti organizácie	68
17 - vybraných druhov vlastníctva	70
18 - vybraných právnych foriem	72
19 - ekonomickej činnosti a veľkosti organizácie	74
20 - ekonomickej činnosti a vybraných druhov vlastníctva	80
21 - vybraných druhov vlastníctva a veľkosti organizácie	86
<b>Štruktúra nákladov práce podľa:</b>	
22 - ekonomickej činnosti	88
23 - sekcií a divízií ekonomickej činnosti	92
24 - krajov	96
25 - veľkosti organizácie	98
26 - vybraných druhov vlastníctva	100
27 - vybraných právnych foriem	102
<b>Dynamika nákladov práce podľa:</b>	
28 - vybraných položiek nákladov práce	104
29 - ekonomickej činnosti	106
30 - krajov	106
31 - veľkosti organizácie	107
32 - vybraných druhov vlastníctva	107
33 - vybraných právnych foriem	107

# CONTENT

Selected results	8
------------------	---

Analytical commentary	10
-----------------------	----

## Tables

### ***Annual labour costs per employee by:***

1	- economic activity	26
2	- sections and divisions of economic activity	30
3	- regions	34
4	- size of reporting unit	36
5	- selected types of ownership	38
6	- selected legal types	40

### ***Monthly labour costs per employee by:***

7	- economic activity	42
8	- sections and divisions of economic activity	46
9	- regions	50
10	- size of reporting unit	52
11	- selected types of ownership	54
12	- selected legal types	56

### ***Hourly labour costs by:***

13	- economic activity	58
14	- sections and divisions of economic activity	62
15	- regions	66
16	- size of reporting unit	68
17	- selected types of ownership	70
18	- selected legal types	72
19	- economic activity and size of reporting unit	74
20	- economic activity and selected types of ownership	80
21	- selected types of ownership and size of reporting unit	86

### ***Labour costs structure by:***

22	- economic activity	88
23	- sections and divisions of economic activity	92
24	- regions	96
25	- size of reporting unit	98
26	- selected types of ownership	100
27	- selected legal types	102

### ***Dynamics of labour costs by:***

28	- selected labour cost items	104
29	- economic activity	106
30	- regions	106
31	- size of reporting unit	107
32	- selected types of ownership	107
33	- selected legal types	107

## Grafická časť

1 Vývoj ročných nákladov práce na zamestnanca v rokoch 2000 – 2023	110
2 Vývoj mesačných nákladov práce na zamestnanca v rokoch 2000 – 2023	111
3 Dynamika priamych mesačných nákladov práce na zamestn. podľa ekonom. činnosti	112
4 Dynamika nepriamych mesač. nákladov práce na zamestn. podľa ekonom. činnosti	113
5 Dynamika celkových mesač. nákladov práce na zamestn. podľa ekonom. činnosti	114
6 Dynamika mesačných nákladov práce na zamestnanca podľa krajov	115
7 Dynamika mesačných nákladov práce na zamestnanca podľa veľkosti organizácie	115
8 Dynamika mesačných nákladov práce na zamestn. podľa vybraných druhov vlastníctva	116
9 Dynamika mesačných nákladov práce na zamestn. podľa vybraných právnych foriem	116
10 Vývoj hodinových nákladov práce v rokoch 2000 - 2023	117
11 Dynamika hodinových nákladov práce podľa ekonomickej činnosti	118
12 Štruktúra nákladov práce	119
13 Štruktúra nákladov práce podľa ekonomickej činnosti	120
14 Štruktúra nákladov práce podľa krajov	121
15 Štruktúra nákladov práce podľa veľkosti organizácie	121
16 Štruktúra nákladov práce podľa vybraných druhov vlastníctva	122
17 Štruktúra nákladov práce podľa vybraných právnych foriem	122
Metodické vysvetlivky	124

## Graphs

1 Development of annual labour costs per employee from 2000 to 2023	110
2 Development of monthly labour costs per employee from 2000 to 2023	111
3 Dynamics of direct monthly labour costs per employee by economic activity	112
4 Dynamics of indirect monthly labour costs per employee by economic activity	113
5 Dynamics of total monthly labour costs per employee by economic activity	114
6 Dynamics of monthly labour costs per employee by regions	115
7 Dynamics of monthly labour costs per employee by size of reporting unit	115
8 Dynamics of monthly labour costs per employee by selected types of ownership	116
9 Dynamics of monthly labour costs per employee by selected legal types	116
10 Development of hourly labour costs from 2000 to 2023	117
11 Dynamics of hourly labour costs by economic activity	118
12 Labour costs structure	119
13 Labour costs structure by economic activity	120
14 Labour costs structure by regions	121
15 Labour costs structure by size of reporting unit	121
16 Labour costs structure by selected types of ownership	122
17 Labour costs structure by selected legal types	122
Methodological notes	124



## VYBRANÉ VÝSLEDKY

**Mesačné náklady práce na zamestnanca v SR – 2 199 EUR/zam./mes.**

Triedenie	minimum (v EUR/zam.)	maximum (v EUR/zam.)
ekonomická činnosť	1 327 Ubytovacie a stravovacie čin.	3 710 Finančné a poisťovacie činnosti
kraj	1 753 Prešovský	2 710 Bratislavský
veľkosť organizácie	1 756 10 - 19 zamestnancov	2 734 1 000 a viac zamestnancov
druh vlastníctva	1 763 Vlastníctvo združení, politických strán a cirkví	2 713 Zahraničné
právna forma	1 731 Poľnohospodárske družstvo	2 601 Akciová spoločnosť

**Hodinové náklady práce v SR – 15,94 EUR/hod.**

Triedenia	minimum (v EUR/hod.)	maximum (v EUR/hod.)
ekonomická činnosť	9,48 Ubytovacie a stravovacie služby	26,56 Finančné a poisťovacie činnosti
kraj	12,96 Prešovský	19,21 Bratislavský
veľkosť organizácie	12,50 1 - 9 zamestnancov	20,20 1 000 a viac zamestnancov
druh vlastníctva	12,49 Vlast. združ., polit. strán a cirkví	19,84 Štátne
právna forma	12,22 Poľnohospodárske družstvo	18,79 Akciová spoločnosť

**Štruktúra nákladov práce** (celkové náklady práce = 100 %)

priame náklady práce	72,54 %	nepriame náklady práce	27,54 %	subvencie	-0,08 %
v tom:		v tom:			
mzdy	62,90 %	povinné prís. na soc. poist.	24,95 %		
náhrady mzdy	9,03 %	sociálne výhody	0,72 %		
peňažné plnenia zo zisku po zdanení	0,27 %	sociálne dávky	1,03 %		
náhrady za pracovnú pohotovosť mimo pracoviska	0,19 %	nepovin. prís. na soc. poist.	0,56 %		
ostatné priame náklady	0,13 %	náklady na školenie zamestnancov	0,16 %		
platby do programu sporenia	0,01 %	ostatné nepriame náklady	0,13 %		
odmeny učňom	0,01 %	poplatky súvisiace so mzdami	0,00 %		
		prís. na soc. poist. učňov	0,00 %		

*Poznámka k publikácii:*

Odchýlky v súčtoch a podieloch vznikli zaokrúhľovaním údajov. V tabuľkách sa okrem číselných údajov nachádzajú aj štatistické symboly, ktoré vyjadrujú:

vodorovná čiarka ( - )  
nula (0, 0,00)

údaj sa nevyskytuje  
znamená viac ako nulu, ale menej ako najmenšiu jednotku  
vyjadriteľnú v tabuľke

veľké D (D)

údaj nie je možné publikovať pre jeho dôverný charakter

## SELECTED RESULTS

### Monthly labour costs per employee in the SR – 2 199 EUR/employee/month

Classifications	Minimum (EUR/emp.)		Maximum (EUR/emp.)	
Economic activity	1 327	Accommodation, food service	3 710	Financial, insurance activities
Region	1 753	Prešov	2 710	Bratislava
Size of organization	1 756	10 - 19 employees	2 734	1 000 and more employees
Type of ownership	1 763	Ownership of associations	2 713	Foreign
Legal type	1 731	Agricultural cooperative	2 601	Joint stock company

### Hourly labour costs in the SR - 15.94 EUR/hour

Classifications	Minimum (EUR/hour)		Maximum (EUR/hour)	
Economic activity	9.48	Accommodation and food service activities	26.56	Financial and insurance activities
Region	12.96	Prešov	19.21	Bratislava
Size of organization	12.50	1 - 9 employees	20.20	1 000 and more employees
Type of ownership	12.49	Ownership of associations	19.84	State - owned
Legal type	12.22	Agricultural cooperative	18.79	Joint stock company

### Labour costs structure (total labour costs = 100%)

Direct labour costs of which:	72.54%	Indirect labour costs of which:	27.54%	Subsidies	-0.08%
Direct remuneration and bonuses	62.90%	Statutory social security contribution	24.95%		
Payments for days not worked	9.03%	Social benefits	0.72%		
Bonuses based on profit after taxation	0.27%	Employers' imputed soc.contrib.	1.03%		
Bonuses for being on call outside workplace	0.19%	Supplementary soc. sec.contrib.	0.56%		
Other direct costs	0.13%	Vocational training costs	0.16%		
Payments to employees' savings schemes	0.01%	Other indirect costs	0.13%		
Wages and salaries of apprentices	0.01%	Taxes paid by the employer	0.00%		
		Social security contrib. for apprentices	0.00%		

Footnote referred to the publication:

The data for public administration refer to the municipal offices. Differences in sums and ratios resulted from rounding data off. Tables content statistical symbol as follows:

Macron ( - )	in the place of a number denotes that the phenomenon did not occur
Zero (0, 0.00)	denotes the magnitude more than zero but less than the least unit expressible in the table
Capital D (D)	It is not possible to publish the figure because of its confidential character

## ANALYTICKÝ KOMENTÁR

### 1. Ročné náklady práce

1.1 Vývoj slovenskej ekonomiky v roku 2023 sa prejavil v akcelerácii nákladov práce, ktoré medziročne vzrástli o 10,6 % na 26 384 EUR na zamestnanca. V porovnaní s rokom 2000, kedy ročné náklady práce na zamestnanca dosiahli 7 079,8 EUR, vzrástli ročné náklady práce na zamestnanca už takmer štvornásobne (o 372,7 %).

Tabuľka č. 1 Vývoj ročných nákladov práce

v EUR/zam.

Ukazovateľ/rok	2015	2016	2017	2018	2019	2020	2021	2022	2023
Ročné náklady práce	16 121	16 867	17 909	19 172	20 419	20 702	21 650	23 849	26 384
z toho									
priame	11 764	12 301	13 001	13 943	14 868	15 290	16 121	17 344	19 138
nepriame	4 375	4 578	4 927	5 246	5 568	5 770	6 058	6 541	7 267

1.2 Z celkových nákladov práce tvoril v roku 2023 súhrn **priamych** nákladov 72,54 % a **nepriamych** nákladov 27,54 %, od ktorých sa odpočítavajú **subvencie** prijaté zamestnávateľom vo forme dotácií (-0,08 %).

### 2. Mesačné náklady práce na zamestnanca

2.1 V roku 2023 vynaložil zamestnávateľ na svojho zamestnanca v priemere 2 199 EUR za mesiac. V dôsledku 10,6 % - nej dynamiky to bolo v porovnaní s predchádzajúcim rokom o 212 EUR viac. Tempo rastu medziročne vzrástlo oproti minulým rokom iba o 0,4 percentuálneho bodu.

Tabuľka č. 2 Dynamika vývoja mesačných nákladov práce

Ukazovateľ/rok	2015	2016	2017	2018	2019	2020	2021	2022	2023
Mesačné náklady práce (v EUR/zam.)	1 343	1 406	1 492	1 598	1 702	1 725	1 804	1 987	2 199
Index oproti predch. roku (v %)	102,5	104,6	106,2	107,1	106,5	101,4	104,6	110,2	110,6
Zrýchlenie/spomalenie vývoja (v p. b.)	-2,2	+ 2,1	+ 1,6	+ 0,9	-0,6	-5,1	+3,2	+5,6	+0,4

2.2 Priame náklady na zamestnanca vzrástli v roku 2023 o 10,3 % na úroveň 1 595 EUR a v porovnaní s rokom 2022 ich vývoj vzrástol o 2,7 p. b. V skupine priamych nákladových položiek vzrástli mzdy o 10,8 %, z toho základné (tarifné) mzdy a platy až o 13,2 % a prémie a odmeny o 2,2 %. Z čiastky 1 383 EUR vyplatennej na mzdy pripadlo na základnú (tarifnú) mzdu a plat za prácu 1 079 EUR, na prémie a odmeny 164 EUR a 85 EUR na príplatky a doplatky, mzdové zvýhodnenia. Náhrady za pracovnú pohotovosť mimo pracoviska zostali na úrovni 4 EUR.

## ANALYTICAL COMMENTARY

### 1. Annual labour costs

1.1 Growth of the Slovak economy in 2023 had an impact per employee on accelerating of labour costs, which increased year-on-year by 10.6% to 26 384 EUR. In comparison with 2000 (when annual labour costs per employee reached 7 079.8 EUR), the volume of annual labour costs increased almost four times (by 372.7%).

Table 1 Dynamics of annual labour costs

EUR/employee								
Indicator/year	2016	2017	2018	2019	2020	2021	2022	2023
Annual labour costs	16 867	17 909	19 172	20 419	20 702	21 650	23 849	26 384
of which								
direct	12 301	13 001	13 943	14 868	15 290	16 121	17 344	19 138
indirect	4 578	4 927	5 246	5 568	5 770	6 058	6 541	7 267

1.2 In 2023, the structure of total labour costs consisted of sum of **direct costs** (72.54%), **indirect costs** (27.54%) minus any **subsidies** received by employer (-0.08%).

### 2. Monthly labour costs per employee

2.1. In comparison with previous year, the average monthly labour costs per employee rose by 10.6% and reached 2 199 EUR. A year-on-year rate of increase accelerated only by 0.4 percentage point.

Table 2 Dynamics of monthly labour costs

Indicator/year	2015	2016	2017	2018	2019	2020	2021	2022	2023
Monthly labour costs (EUR/employee)	1 343	1 406	1 492	1 598	1 702	1 725	1 804	1 987	2 199
Growth rate year-on-year (per cent)	102.5	104.6	106.2	107.1	106.5	101.4	104.6	110.2	110.6
Rate of increase/decrease (p.p.)	-2.2	+2.1	+1.6	+0.9	-0.6	-5.1	+3.2	+5.6	+0.4

2.2 Direct costs per employee rose by 10.3% to 1 595 EUR and their development increased year-on-year by 2.7 p.p. in 2023. In the group of direct costs items, wages increased by 10.8%, including basic wages and salaries by 13.2% and bonuses and allowances paid regularly by 2.2%. From the amount of 1 383 EUR paid for wages, 1 079 EUR was for basic (tariff) wages and salaries, 164 EUR for bonuses and allowances paid regularly, and EUR 85 for remuneration and additional payments. Bonuses for being on-call to work outside the workplace increased and remained at the level of 4 EUR.

- 2.3 V roku 2023 dosiahli nepriame náklady práce úroveň 606 EUR, pričom v porovnaní s predchádzajúcim rokom došlo k ich rastu o 3,1 p. b. Povinné príspevky na sociálne poistenie sa zvýšili o 10,4 % na úroveň 549 EUR, nepovinné príspevky na sociálne poistenie vzrástli o 14,6 % na 12 EUR. Z ďalších nepriamych nákladových zložiek sociálne výhody vzrástli o 22,6 %. Sociálne dávky poskytované zamestnávateľmi vzrástli o 16,5 % a náklady na školenie zamestnancov vzrástli o vyše 21 %. Ostatné nepriame náklady práce vzrástli o 18,7 %.
- 2.4 Dlhodobý trend rastúcej diferenciacie v nákladoch práce medzi ekonomickými činnosťami pokračoval aj v sledovanom roku. Najvyšší medziročný rast nákladov práce bol v nasledujúcich ekonomických činnostiach: dodávka elektriny, plynu a pary (o 13,6 %), a vo vzdelávaní (o 13,3 %). Naopak najnižší bol v ťažbe a dobývaní (o 1 %). Z hľadiska dynamiky vývoja mesačných nákladov práce sa oproti predchádzajúcemu roku ich vývoj zrýchlil vo vzdelávaní (o 11,4 p. b.). Najväčšie spomalenie nastalo v ubytovacích a stravovacích službách (o 30,4 p. b.).
- 2.5 Polovica ekonomických činností vynakladala nadpriemerné výdavky na pracovnú silu. Dominovala ekonomická činnosť finančné a poisťovacie činnosti (3 710 EUR), čo prevýšilo priemernú úroveň v SR o 69 %. Ďalej nasledovala ekonomická činnosť informácie a komunikácia (3 583 EUR), dodávka elektriny, plynu, pary a studeného vzduchu (3 448 EUR). Priemerné hodnoty dosahovali činnosti v oblasti nehnuteľností. Podpriemerné hodnoty dosahovala polovica ekonomických činností, z toho najnižšie finančné prostriedky na vlastného zamestnanca boli vynaložené v ubytovacích a stravovacích službách (1 327 EUR).
- 2.6 Špecifickou ekonomickou činnosťou je priemyselná výroba (2 206 EUR), ktorá je charakteristická vysokým stupňom vnútornej diferenciacie nákladov práce vyplývajúcej z odlišnej finančnej situácie jednotlivých ekonomických činností. Výroba koksu a rafinovaných ropných produktov, kde výdavky na prácu (4 718 EUR) prevyšovali vyše dvojnásobne celoslovenský priemer, boli v kontraste s výrobou odevov, ktoré naopak mierne presahovali polovicu priemerných výdavkov na prácu (1 214 EUR).

- 2.3 In 2023, the volume of indirect costs reached 606 EUR and a year-on-year rate increased by 3.1 p.p. Statutory social security contributions increased by 10.4% to 549 EUR, supplementary social security contributions increased over 14.6% to 12 EUR. From other indirect cost components, social benefits increased by 16.5%. Social benefits provided by employers increased by 22.6%. Vocational training costs paid by employer increased by 21%. Other expenditures paid by the employer increased by 18.7%.
- 2.4 Continuing trend of increasing **differentiation of labour costs among economic activities** persisted also in 2023. The highest year-on-year growth of labor costs was in the following economic activities: electricity, gas supply (by 13.6%) and in education (13,3%). Compared to the previous year, the decrease in labour costs occurred in mining and quarrying (by 1%). In terms of the dynamics of the development of monthly labour costs, compared to the previous year, their development accelerated in education (by 11.4 p.p). The biggest slowdown occurred in accomodation, food service (by 30.4 p.p.).
- 2.5 Nearly half of economic activities expended above-average monthly labour costs. Dominating economic activity was in financial and insurance activities, where monthly labour costs reached 3 710 EUR and exceeded the average level of the SR by 69%. Monthly labour costs were higher than average also in information and communication (3 583 EUR), electricity, gas, steam and air conditioning supply (3 448 EUR). Average values have been achieved in real estate activities. Below-average values reached almost in half of economic activities, of which the lowest funds per employee were spent in accomodation and food service activities (1 327 EUR).
- 2.6 Very specific economic activity is manufacturing (2 206 EUR) which is typical with high level of inner differentiation of labour costs. This is caused by different financial situation in each individual divisions of manufacturing. Manufacture of coke and refined petroleum products exceeded the average level of monthly labour costs of the SR twice and reached 4 718 EUR. On the other hand, manufacture of wearing apparel which in turn slightly exceeded half of the average labour costs (1 214 EUR).

- 2.7 Regionálna diferenciácia v nákladoch práce** medziročne zostala takmer nezmenená. Mesačné náklady práce sa v jednotlivých regiónoch pohybovali v intervale od 1 753 EUR (v Prešovskom kraji) do 2 710 EUR (v Bratislavskom kraji), pričom nadpriemernú úroveň dosiahol len Bratislavský kraj. V porovnaní s rokom 2022, vzrástli mesačné náklady práce vo všetkých regiónoch. Z pohľadu dynamiky nákladov práce sa oproti predchádzajúcemu roku ich vývoj spomalil v Nitrianskom kraji.
- 2.8 Z hľadiska veľkosti organizácií** najviac prostriedkov na zamestnanca vynaložili subjekty s 1 000 a viac zamestnancami (2 734 EUR). Nadpriemernú úroveň dosiahli aj organizácie s 500 – 999 zamestnancami (2 430 EUR), s 250 – 499 zamestnancami (2 389 EUR), a organizácie s 50-99 a 100 – 249 zamestnancami. Najnižšie výdavky na prácu boli v malých podnikoch od 10 – 19 osôb (1 756 EUR) a v organizáciách, ktoré zamestnávajú 1 – 9 zamestnancov (1 791 EUR).
- 2.9 Podľa vybraných druhov vlastníctva** nadpriemernú úroveň dosiahli zahraničné organizácie (2 713 EUR), medzinárodné s prevažujúcim súkromným sektorom (2 638 EUR) a štátne (2 619 EUR). Pod úroveň priemeru SR sa nachádzali organizácie vo vlastníctve združení, politických strán a cirkví (1 763 EUR).
- 2.10 Medzi vybranými právnymi formami** organizácií najvyššie výdavky na pracovnú silu mali akciové spoločnosti (2 601 EUR) a príspevkové organizácie (2 457 EUR). Pod úrovňou celoslovenského priemeru sa najviac nachádzali družstvá (1 731 EUR), keď ich úroveň dosiahla iba 79 % z celoslovenského priemeru. V štátnom podniku vzrástli výdavky na pracovnú silu o 10,8 %.

- 2.7 **From regional point of view**, the differentiation of labour costs stayed the same in comparison with previous year. The highest level of monthly labour costs was in Bratislava region (2 710 EUR), which as only region reached above-average level of labour costs. The lowest expenses remained in Prešov region (1 753 EUR). In comparison with 2022, monthly labour costs increased in all regions. From the point of view of the dynamics of labour costs, their development slowed down only in Nitra region.
- 2.8 **According to size of organizations**, the highest amount of labour costs was invested by organizations with 1 000 and more employees (2 734 EUR). Above-average level was reached by organizations with 500 – 999 employees (2 430 EUR), with 250 – 499 employees (2 389 EUR) and subjects with 50 – 99 and 100 – 249 employees. The lowest labour costs were expended in small-size organizations with 10 – 19 employees (1 756 EUR) and 1 – 9 employees (1 791 EUR).
- 2.9 **According to the selected types of ownership**, they reached an above-average level of labour costs in foreign organizations (2 713 EUR), international - private organizations (2 638 EUR) and in state - owned organizations (2 619 EUR). The lowest monthly labour costs on employee were in ownership of associations (1 763 EUR).
- 2.10 **Among the selected legal types of organizations** the highest labour costs expensed joint stock companies (2 601 EUR) and subsidised organizations (2 457 EUR). Agricultural cooperative were below the level of the national average (1 731 EUR), when their level reached only 79% of the national average. In a state-owned enterprise, labour costs increased by 10.8%.



### 3. Hodinové náklady práce

3.1. Hodinové náklady práce vzrástli oproti roku 2022 v priemere o 9,5 % na 15,94 EUR, pričom tempo rastu týchto výdavkov medziročne vzrástlo o 2,2 p. b.

Tabuľka č. 3 Dynamika vývoja hodinových nákladov práce

Ukazovateľ/rok	2015	2016	2017	2018	2019	2020	2021	2022	2023
Hodinové náklady práce (v EUR/hod.)	9,46	9,91	10,67	11,40	12,17	13,00	13,56	14,56	15,94
Index oproti predch. roku (v %)	102,6	104,8	107,7	106,9	106,7	106,8	104,3	107,3	109,5
Zrýchlenie / spomalenie vývoja (v p. b.)	-1,8	+ 2,2	+ 2,9	- 0,8	-0,2	+0,1	-2,5	+3,0	+2,2

3.2. Priame náklady na 1 odpracovanú hodinu dosiahli v priemere 11,56 EUR, čo bolo o 4,8 % viac ako v predchádzajúcom roku. Na mzdy pripadla čiastka 10,02 EUR, na náhrady mzdy 1,44 EUR, na peňažné plnenia zo zisku po zdanení 0,04 EUR, na náhrady za pracovnú pohotovosť mimo pracoviska 0,03 EUR a na ostatné priame náklady zamestnancom 0,02 EUR.

3.3. V roku 2023 sa zamestnávateľovi zvýšili nepriame náklady na 1 odpracovanú hodinu o takmer 10 % na 4,39 EUR, z čoho povinné príspevky na sociálne poistenie predstavovali 3,98 EUR, sociálne výhody 0,12 EUR, sociálne dávky 0,16 EUR, nepovinné príspevky na sociálne poistenie 0,09 EUR a náklady na školenie zamestnancov 0,03 EUR. Čiastka ostatných nepriamych výdavkov bola 0,02 EUR. Vlastné výdavky zamestnávateľa znižovali subvencie v priemere o -0,01 EUR.

3.4. Najviac za odpracovanú hodinu vynakladali zamestnávatelia, ktorí pôsobili v oblasti finančných a poisťovacích činností (26,56 EUR) a v dodávke elektriny, plynu, pary a studeného vzduchu (25,48 EUR). Najnižšie výdavky za odpracovanú hodinu boli v ubytovacích a stravovacích službách (9,48 EUR). Najvyšší medziročný rast bol dosiahnutý v dodávke elektriny, plynu, pary a studeného vzduchu (14,4 %) a v zdravotníctve (13,6 %). Hodinové náklady práce rástli najrýchlejšie vo vzdelávaní (o 11 p. b.) a v dodávke elektriny, plynu a pary (9,7 p. b.). V porovnaní s predchádzajúcim obdobím spomalenie vývoja hodinových nákladov práce nastalo najviac v ťažbe a dobývaní (takmer 13 p. b.).

3.5. **Regionálna úroveň hodinových nákladov práce** sa pohybovala v intervale od 12,96 EUR (v Prešovskom kraji) do 19,21 EUR (v Bratislavskom kraji), pričom nadpriemernú úroveň dosiahol len Bratislavský kraj. Najnižšie výdavky zostali v Prešovskom kraji. Spomalenie vývoja hodinových nákladov práce najviac nastalo v Nitrianskom kraji (5,7 p. b.). Vývoj výdavkov na odpracovanú hodinu sa najviac zrýchlil v Košickom (o 9 p. b.).

### 3. Hourly labour costs

3.1 In comparison with 2022, the average hourly labour costs rose by 9.5% and reached 15.94 EUR. A year-on-year rate of decrease was by 2.2 p.p.

Table 3 Dynamics of hourly labour costs

Indicator/year	2015	2016	2017	2018	2019	2020	2021	2022	2023
Hourly labour costs (EUR/hour)	9.46	9.91	10.67	11.40	12.17	13.00	13.56	14.56	15.94
Growth rate year-on-year (per cent)	102.6	104.8	107.7	106.9	106.7	106.8	104.3	107.3	109.5
Rate of increase/decrease (p.p.)	-1.8	+ 2.2	+ 2.9	- 0.8	- 0.2	+0.1	- 2.5	+3.0	+2.2

3.2 Direct costs per hour worked grew to 11.56 EUR (by 4.8% more than in the previous year). In 2023, the volume of wages reached 10.02 EUR, payments for days not worked were 1.44 EUR, bonuses based on profit after taxation were 0.04 EUR. Employers spent 0.03 EUR on bonuses for being on call to work outside the workplace and 0.02 EUR on other direct costs for employees.

3.3 In 2023, indirect costs on 1 hour worked increased more than by 10% to the level of 4.39 EUR. Within a subset of indirect labour costs, 3.98 EUR represented statutory social security contributions, 0.12 EUR was social benefits, 0.16 EUR represented employers' imputed social contributions, 0.09 EUR was supplementary social security contributions and 0.03 EUR represented vocational training costs paid by the employer. The sum of other indirect costs was 0.02 EUR. The volume of subsidies reached -0.01 EUR.

3.4 The highest hourly labour costs were reached in financial and insurance activities (26.56 EUR) and in electricity, gas, steam and air conditioning supply (25.48 EUR). The lowest expenses on worked hour were in accommodation and food services (9.48 EUR). The highest year-on-year increase was reached in electricity, gas supply (14.4%) and in health (13.6%). The largest acceleration of hourly labour costs was achieved in education (by 11 p.p.) and in electricity, gas supply (by 9.7 p.p.). In comparison with 2022, the progress of hourly labour costs slowed down in mining and quarrying (by 13 p.p.).

3.5 **From regional point of view**, the highest level of hourly labour costs was in Bratislava region (19.21 EUR), which was the only region that reached the above-average level of these costs in the SR. The lowest expenses remained in Prešov region (12.96 EUR). In comparison with 2022, the progress of hourly labour costs mostly slowed down in Nitra region (by 5.7 p.p.). The progress of hourly labour costs was only achieved in Košice region (by 9 p.p.).

3.6 **Z hľadiska veľkosti organizácií**, najvyššie hodinové náklady práce mali veľké subjekty, ktoré zamestnávali 1 000 a viac zamestnancov (20,20 EUR), naopak najnižšie hodinové náklady práce mali organizácie s počtom zamestnancov 1 – 9 (12,50 EUR).

3.7 **V členení podľa vybraných druhov vlastníctva** dominovali organizácie v štátnom vlastníctve (19,84 EUR) a zahraničné (19,51 EUR). Najnižšie hodinové náklady mali organizácie vo vlastníctve združení, politických strán a cirkví (12,49 EUR).

3.8 Zo skupiny sledovaných **právnych foriem** boli v popredí akciové spoločnosti (18,79 EUR) a príspevkové organizácie (18,37 EUR).

Tabuľka č. 4 Štatistické charakteristiky hodinových nákladov práce v roku 2023

Kategória SK NACE, Rev. 2	Hodinové náklady práce	Dolný decil X <sub>10</sub>	Horný decil X <sub>90</sub>	Dolný kvartil X <sub>25</sub>	Horný kvartil X <sub>75</sub>	Medián X <sub>50</sub>
Priemer za SR	15,94	8,50	24,46	11,30	19,07	14,91
A Poľnohospod., lesníctvo a rybolov	12,52	8,92	16,44	10,41	13,68	12,03
B Ťažba a dobývanie	16,87	15,19	20,85	15,36	17,04	17,04
C Priemyselná výroba	16,25	9,05	23,79	12,44	19,14	15,59
D Dodávka elektriny, plynu, pary	25,48	15,53	32,18	23,13	28,27	26,99
E Dodávka vody; odpady	14,05	9,44	16,56	11,75	15,32	14,90
F Stavebníctvo	12,72	7,07	21,19	8,39	15,96	11,46
G Veľkoobchod a maloobchod	14,78	8,24	23,40	10,39	17,27	13,15
H Doprava a skladovanie	14,21	7,76	20,10	10,17	15,66	14,02
I Ubytovacie a stravovacie služby	9,48	6,90	12,69	7,59	10,63	8,75
J Informácie a komunikácia	24,22	12,36	34,16	17,00	29,34	24,14
K Finančné a poisťovacie činnosti	26,56	19,89	33,15	23,64	30,76	25,24
L Činnosti v oblasti nehnuteľností	14,94	8,85	23,37	10,25	17,74	12,77
M Odborné, vedecké a techn. činnosti	17,55	8,32	29,42	10,57	23,02	15,85
N Administratívne a podporné služby	12,40	7,36	20,29	9,03	13,58	10,97
O Verejná správa, soc. zabezpečenie	17,63	11,67	25,04	13,51	20,11	16,32
P Vzdelávanie	16,39	13,57	19,56	14,91	17,58	16,16
Q Zdravotníctvo a sociálna pomoc	18,10	10,82	23,86	13,40	22,18	18,25
R Umenie, zábava a rekreácia	13,27	8,56	17,32	11,19	15,59	13,16
S Ostatné činnosti	11,52	7,41	16,90	8,34	13,07	11,09

3.6. **According to size of organizations**, the highest amount of hourly labour costs was invested by organizations with 1 000 and more employees (20.20 EUR). On the contrary, the lowest hourly labour costs was in organizations with 1 – 9 employees (12.50 EUR).

3.7. **Order of organizations by selected types of ownership** was the same as for monthly labour costs. The highest hourly labour costs were spent in state organizations (19.84 EUR) and foreign (19.51 EUR). The lowest hourly labour costs were in ownership of associations (12.49 EUR).

3.8. Among selected **legal types** of organizations, the highest labour costs were paid in joint stock company (18.79 EUR) and subsidised organization (18.37 EUR).

Table 4 Descriptive statistics of hourly labour costs in 2023

SK NACE Rev. 2	Hourly labour costs	The 1 <sup>st</sup> decile X <sub>10</sub>	The 9 <sup>th</sup> decile X <sub>90</sub>	The 1 <sup>st</sup> quartile X <sub>25</sub>	The 3 <sup>rd</sup> quartile X <sub>75</sub>	Median X <sub>50</sub>
Average of the SR	15.94	8.50	24.46	11.30	19.07	14.91
A Agriculture, forestry and fishing	12.52	8.92	16.44	10.41	13.68	12.03
B Mining and quarrying	16.87	15.19	20.85	15.36	17.04	17.04
C Manufacturing	16.25	9.05	23.79	12.44	19.14	15.59
D Electricity, gas supply	25.48	15.53	32.18	23.13	28.27	26.99
E Water supply, waste	14.05	9.44	16.56	11.75	15.32	14.90
F Construction	12.72	7.07	21.19	8.39	15.96	11.46
G Wholesale and retail trade	14.78	8.24	23.40	10.39	17.27	13.15
H Transportation and storage	14.21	7.76	20.10	10.17	15.66	14.02
I Accommodation, food services	9.48	6.90	12.69	7.59	10.63	8.75
J Information and communication	24.22	12.36	34.16	17.00	29.34	24.14
K Financial and insurance activities	26.56	19.89	33.15	23.64	30.76	25.24
L Real estate activities	14.94	8.85	23.37	10.25	17.74	12.77
M Professional, technical activities	17.55	8.32	29.42	10.57	23.02	15.85
N Administrative services	12.40	7.36	20.29	9.03	13.58	10.97
O Public admin., social security	17.63	11.67	25.04	13.51	20.11	16.32
P Education	16.39	13.57	19.56	14.91	17.58	16.16
Q Human health and social work activities	18.10	10.82	23.86	13.40	22.18	18.25
R Arts, recreation	13.27	8.56	17.32	11.19	15.59	13.16
S Other service activities	11.52	7.41	16.90	8.34	13.07	11.09

#### 4. Štruktúra nákladov práce<sup>1</sup>

- 4.1 **Celkové náklady práce** tvorí súhrn priamych nákladov (72,54 %) a nepriamych nákladov (27,54 %), od ktorých sa odpočítajú subvencie prijaté zamestnávateľom vo forme dotácií (-0,08 %). Podiel priamych nákladov medziročne zostal nezmenený. Najvyšším zastúpením priamych nákladov sa vyznačovali nasledujúce ekonomické činnosti: ubytovacie a stravovacie služby (73,65 %) a zdravotníctvo (73,4 %). Najnižší podiel priamych nákladov bol v ekonomickej činnosti ťažba a dobývanie (69,93 %) a dodávka elektriny, plynu a pary (70,44 %). Podľa veľkosti organizácie boli najvyššie priame náklady v organizáciách s 10 – 19 zamestnancami (73,13 %), podľa druhu vlastníctva to bolo vlastníctvo združení, politických strán a cirkví (73,29 %) a v členení podľa právnej formy príspevkové organizácie (73 %). Naopak najnižšie zastúpenie priamych nákladov bolo charakteristické pre organizácie s 1 000 a viac zamestnancami (71,54 %), ďalej podľa druhu vlastníctva štátne (71,98 %) a podľa právnej formy štátne podniky (70,44 %).
- 4.2 Kľúčovou zložkou výdavkov určených na priame odmeňovanie zamestnancov boli mzdy, ktoré tvorili 62,90 % z celkových nákladov práce. Uvedený podiel zostal medziročne takmer nezmenený. Pri prémiech a odmenách prišlo k poklesu (o 0,6 p. b. - z 8,1 na 7,5 %). Najvyšší podiel motivačných zložiek - prémie a odmien bol v ťažbe a dobývaní (11,87 %) a v dodávke elektriny, plynu a pary (11,81 %). Najnižší podiel motivačných zložiek mzdy (hlboko pod celoslovenským priemerom 7,5 %) bol vo vzdelávaní (1,66 %) a v zdravotníctve (2,97 %). Z pohľadu vývoja motivačných zložiek mzdy najväčší medziročný pokles zaznamenali činnosti v oblasti nehnuteľností (o 2,45 p. b.) a v ťažbe a dobývaní (o 2,42 p. b.). Naopak nárast bol zaznamenaný v dodávke elektriny, plynu a pary (7,9 p. b.).
- 4.3 Z ostatných zložiek priamych nákladov tvorili významnejší podiel náhrady mzdy (9 %), pričom 6,9 % pripadalo na náhrady za dovolenku. Zastúpenie ďalších priamych nákladov bolo nízke – na úrovni 0,27 % pri peňažných plneniach zo zisku po zdanení, 0,19 % pri náhradách za pracovnú pohotovosť mimo pracoviska a 0,13 % pri ostatných priamych nákladoch zamestnancom.
- 4.4. Najvýznamnejším komponentom nepriamych nákladov sú povinné príspevky na sociálne poistenie (25 %), ktoré sú legislatívne viazané na mzdy. Zastúpenie týchto nákladov zostalo medziročne nezmenené. Podiel nepovinných príspevkov na sociálne poistenie bol na úrovni 0,56 %. Zastúpenie sociálnych výhod vzrástlo na 0,72 %, pričom 0,45 % predstavovali príspevky na stravovanie. Sociálne dávky poskytované zamestnávateľmi tvorili 1,03 % z nákladov práce, z čoho 0,39 % predstavovalo odstupné. Súčet ostatných nepriamych nákladov (náklady na školenie zamestnancov, poplatky a sankcie súvisiace so mzdami, náklady na nábor zamestnancov a pod.) bol 0,29 % z výdavkov na pracovné sily.

---

<sup>1</sup> Definovanie a štruktúra premenných sú uvedené v metodických vysvetlivkách na str. 124 – 137

#### 4. Structure of labour costs<sup>1</sup>

- 4.1. **Total labour costs** represent a sum of direct labour costs (72.54%) and indirect labour costs (27.54%). minus subsidies (-0.08%). In comparison with previous period share of direct costs remained unchanged. The highest proportion of direct costs was in following economic activities: accommodation and food service activities (73.65%) and health (73.4%). The lowest share of direct costs was observed in mining and quarrying (69.93%) and in electricity, gas, steam and air conditioning supply (70.44%). When broken down by size of reporting unit were highest direct labour costs in organizations with 10 - 19 employees (73.13%), in ownership associations (73.29%) and in subsidised organisations (73%). On the other hand, the lowest proportion of direct costs was characteristic for subjects with 1 000 and more employees (71.54%), state owned (71.98%) and state enterprises (70.44%).
- 4.2. Proportion of wages, the crucial component of direct cost, represented 62.90% of total labour costs. In comparison with 2022 wages remained unchanged. Nevertheless the decrease was in share of bonuses and allowances paid regularly (by 0.6 p.p. - from 8.1 to 7.5%). The highest proportion of motivation components - bonuses and allowances paid regularly was reached in mining and quarrying (11.87%) and in electricity, gas supply (11.81%). The lowest percentage of bonuses and allowances paid regularly was in education (1.66%) and in health (2.97%). Taking into consideration development of motivation component, the biggest year-on-year decrease was in real estate activities (by 2.45 p.p.) and mining and quarrying (by 2.42 p.p.). On the other hand the slow growth was reached in electricity, gas supply (by 7.9 p.p.)
- 4.3. From the rest of direct costs components. the most significant proportion was represented by payment for days not worked (9%) of which 6.9% belongs to payment for holidays. Proportion of the other direct costs was at low level where 0.27% was represented by bonuses based on profit after taxation, 0.19% bonuses for being call to work outside the workplace and 0.13% by other direct costs for employees.
- 4.4. The most significant component of indirect costs are statutory social security contributions (25%). In comparison with previous period the proportion of these labour remained unchanged. The share of supplementary social security contributions has changed to 0.56%. The proportion of social benefits increased to 0.72%, of which 0.45% was represented by canteens and meal vouchers. Employers' imputed social contributions were 1.03% of total labour costs of which 0.39% was represented by payments to employees leaving the enterprise. The sum of other components of indirect costs was 0.29% from payments on labour force.

---

<sup>1</sup> See methodological notes on pages 124 – 137

## Intervaly spoľahlivosti

Pri sledovaní výsledkov výberových štatistických zisťovaní je potrebné mať na zreteli spôsob ich merania. Zozbierané údaje za výberový súbor organizácií sú prepočítavané exaktnými metódami štatistických dopočtov na celý súbor organizácií zapísaných v registri ŠÚ SR. Zloženie výberovej vzorky do určitej miery predurčuje výsledky dopočtov. Výsledky za rôzne výberové súbory bývajú podobné, ale nie identické. Z uvedeného dôvodu sa k základným výsledkom výberových štatistických zisťovaní stanovujú aj intervaly spoľahlivosti. Pri zvolenej hladine spoľahlivosti hranice intervalu spoľahlivosti určujú, kde v skutočnosti leží hľadaná hodnota ukazovateľa (tabuľka č. 5). Napríklad so spoľahlivosťou 95 % môžeme tvrdiť, že skutočná hodnota mesačných nákladov práce sa nachádzala v intervale 2 199 EUR  $\pm$  6 EUR, t. j. v intervale 2 193 – 2 205 EUR.

Tabuľka č. 5 Intervaly spoľahlivosti hlavných zložiek nákladov práce v roku 2023

Vybrané zložky nákladov práce	Ročné náklady práce	95 % - ný interval spoľahlivosti	Mesačné náklady práce	95 % - ný interval spoľahlivosti	Hodinové náklady práce	95 % - ný interval spoľahlivosti
	v EUR/zam.		v EUR/zam.		v EUR/hod.	
Celkové náklady práce	26 384	$\pm$ 74	2 199	$\pm$ 6,19	15,94	$\pm$ 0,04
Priame náklady práce	19 138	$\pm$ 55	1 595	$\pm$ 4,62	11,56	$\pm$ 0,03
Mzdy a náhrady mzdy	18 978	$\pm$ 53	1 581	$\pm$ 4,40	11,46	$\pm$ 0,03
Nepriame náklady práce	7 267	$\pm$ 20	606	$\pm$ 1,65	4,39	$\pm$ 0,01
Povinné odvody	6 582	$\pm$ 18	549	$\pm$ 1,48	3,98	$\pm$ 0,01

## Confidence intervals

Table 5 Confidence intervals of main components of labour costs in 2023

Selected components of labour costs	Annual labour costs	95% confidence interval	Monthly labour costs	95% confidence interval	Hourly labour costs	95% confidence interval
	EUR/employee		EUR/employee		EUR/hour	
Total labour costs	26 384	± 74	2 199	± 6.19	15.94	± 0.04
Direct labour costs	19 138	± 55	1 595	± 4.62	11.56	± 0.03
Wages and salaries	18 978	± 53	1 581	± 4.40	11.46	± 0.03
Indirect labour costs	7 267	± 20	606	± 1.65	4.39	± 0.01
Statut.soc.secur.contrib.	6 582	± 18	549	± 1.48	3.98	± 0.01





**TABUĽKOVÁ ČASŤ**  
**TABLES**

**T1 Ročné náklady práce na zamestnanca podľa ekonomickej činnosti**  
**Annual labour costs per employee by economic activity**

EUR/zam.

Položky nákladov práce	Priemer za SR  Average of the SR	SK NACE Rev. 2				
		A	B+C+D+E	B	C	D
		poľnohosp., lesníctvo a rybolov	priemysel spolu	ťažba a dobývanie	priemyselná výroba	dod. elektriny plynu, pary
		Agriculture, forestry, and fishing	Industry total	Mining and guarrying	Manufac- turing	Electricity, gas supply
a	1	2	3	4	5	6
<b>1.-16. CELKOVÉ NÁKLADY PRÁCE</b>	<b>26 384</b>	<b>21 636</b>	<b>26 849</b>	<b>26 496</b>	<b>26 469</b>	<b>41 381</b>
1.-12. Náklady súvisiace s výkonom práce	26 330	21 622	26 754	26 445	26 353	41 207
<b>1.-7. PRIAME NÁKLADY</b>	<b>19 138</b>	<b>15 718</b>	<b>19 311</b>	<b>18 528</b>	<b>19 059</b>	<b>29 149</b>
1.-2. Mzdy a náhrady mzdy	18 978	15 641	19 153	18 392	18 919	28 642
1. Mzdy	16 595	13 616	16 542	15 371	16 350	24 914
v tom základné (tarifné) mzdy a platy	12 943	10 574	12 132	10 120	12 032	17 091
v tom mzdy v určenom pracovnom čase	12 654	10 386	11 788	9 737	11 692	16 648
mzdy za nadčasy	289	188	345	383	340	443
prémie a odmeny	1 974	1 881	2 487	3 145	2 431	4 886
v tom prémie a odmeny mesačné	1 323	1 511	1 650	2 332	1 657	1 968
prémie a odmeny za dlhšie obdobie	651	370	837	813	773	2 917
príplatky a doplatky, mzdové zvýhodnenia	1 024	891	1 205	1 844	1 198	1 284
naturálne mzdy	26	9	15	99	15	5
nepravidelné odmeny	629	261	703	163	675	1 648
2. Náhrady mzdy	2 382	2 025	2 612	3 021	2 569	3 729
z toho náhrady za výluky a prestoje	30	4	65	0	71	5
náhrady za dovolenku	1 823	1 448	1 785	1 941	1 742	2 903
náhrady za voľné dni podľa ZP a KZ	278	195	339	580	320	691
náhrady za platené sviatky	230	373	410	474	422	114
3. Platby do programu sporenia	2	0	0	-	0	-
4. Náhrady za pracovnú pohotovosť mimo pracoviska	49	4	39	115	16	375
5. Peňažné plnenia zo zisku po zdanení	72	62	87	16	93	64
6. Ostatné priame náklady zamestnancom	35	10	26	5	26	68
z toho vlastné výrobky predávané so zľavou	5	1	2	-	2	-
použitie služob. vozidla pre osobnú potrebu	23	5	17	5	16	54
poskytnutie služobného bytu	2	0	1	-	1	3
poskytnutie predkupného práva na akcie	1	-	0	-	0	2
7. Odmeny žiakom SOŠ	2	2	4	-	4	0
<b>8.-15. NEPRIAME NÁKLADY</b>	<b>7 267</b>	<b>5 933</b>	<b>7 568</b>	<b>7 968</b>	<b>7 421</b>	<b>12 232</b>
8. Povinné príspevky na sociálne poistenie	6 582	5 383	6 720	6 673	6 625	10 204
z toho dôchodkové poistenie	2 656	2 203	2 688	2 681	2 652	4 004
nemocenské poistenie	266	220	270	268	267	400
zdravotné poistenie	1 893	1 556	1 944	1 942	1 911	3 082
poistenie v nezamestnanosti	136	97	135	139	134	205
garančný a rezervný fond	932	740	960	937	948	1 428
úrazové poistenie	155	129	158	159	156	245
9. Nepovinné príspevky na sociálne poistenie	146	72	195	369	175	508
z toho doplnkové dôchodkové poistenie	145	72	193	369	173	508
10. Sociálne dávky	272	300	319	806	290	930
z toho odstupné	103	186	131	641	122	290
náhrada príjmu pri dočasnej prac. neschop.	80	63	97	100	97	100
mzdové vyrovnanie za dobu nemoci	2	0	2	-	2	5
príspevky na dôchodok a zdrav. starostl.	16	5	27	4	24	123
11. Príspevky na sociálne poistenie žiakov SOŠ	0	0	0	-	0	-
12. Sociálne výhody	191	149	210	69	205	415
v tom príspevky na stravovanie	117	89	112	28	111	184
jubilejné odmeny	19	15	20	28	19	35
ostatné príspevky do sociálneho fondu	55	44	78	13	75	196
13. Náklady na školenie zamestnancov	42	19	54	31	52	125
14. Poplatky a sankcie súvisiace so mzdami	0	0	0	1	0	0
15. Ostatné nepriame náklady	33	9	71	18	74	48
z toho náklady na nábor zamestnancov	12	0	16	1	17	11
<b>16. SUBVENCIE</b>	<b>- 21</b>	<b>- 15</b>	<b>- 30</b>	<b>-</b>	<b>- 11</b>	<b>-</b>

[DATA.cube.np2012rs](#)

EUR/employee

SK NACE Rev. 2					Items of labour costs
E	F	G	H	I	
dodávka vody, odpady	stavebníctvo	veľkoobch. a maloobch.	doprava a skladovanie	ubytov. a stravov. služby	
Water supply, waste	Construction	Wholesale, retail trade	Transportation, storage	Accomm., food service	
7	8	9	10	11	a
<b>22 934</b>	<b>21 097</b>	<b>25 321</b>	<b>23 962</b>	<b>15 928</b>	<b>1-16 TOTAL LABOUR COSTS</b>
23 228	21 083	25 279	23 920	15 969	1-12 Compensation of employees
<b>16 666</b>	<b>15 363</b>	<b>18 486</b>	<b>17 314</b>	<b>11 731</b>	<b>1-7 DIRECT COSTS</b>
16 461	15 177	18 369	17 232	11 705	1-2 Wages and salaries
14 000	13 217	16 262	15 045	10 355	1 Direct remuneration and bonuses
10 624	10 993	12 406	11 323	8 937	of which: Basic wages and salaries
10 276	10 812	12 246	10 983	8 850	of which: wages and salaries in normal work.time
348	180	159	340	88	wages and salaries for overtime
1 637	1 642	2 806	2 002	544	Bonuses and allowances paid regularly
1 215	1 308	2 085	1 557	465	of which: bonus. and allow. paid monthly
422	334	721	444	79	bonus. and allow. paid for longer period
1 159	300	631	1 115	767	Remuneration and additional payments
1	32	43	33	2	Wages in kind
579	250	377	572	104	Bonuses paid at fixed periods
2 461	1 960	2 107	2 187	1 350	2 Payments for days not worked
20	26	8	29	89	of which: payments for working stoppages
1 676	1 385	1 702	1 588	1 073	payments for holidays
354	196	220	295	79	payments for leisure time
406	346	171	267	106	payments for public holidays
1	0	1	-	-	3 Payments to employees' savings schemes
168	6	6	51	1	4 Bonuses for being on call to work outside the workplace
28	72	29	16	3	5 Bonuses based on profit after taxation
8	107	80	14	14	6 Other direct costs for employees
-	74	4	0	2	of which: company products
8	21	67	13	9	company cars
0	5	1	0	0	staff housing
-	-	1	-	3	stock options and share purchase
0	1	3	0	7	7 Wages and salaries of students second. vocat. schools
<b>6 635</b>	<b>5 751</b>	<b>6 841</b>	<b>6 705</b>	<b>4 270</b>	<b>8-15 INDIRECT COSTS</b>
5 836	5 279	6 325	6 032	4 045	8 Statutory social security contributions
2 357	2 133	2 551	2 419	1 646	of which: retirement pension insurance scheme
235	214	256	242	166	sickness insurance scheme
1 685	1 489	1 807	1 730	1 116	health insurance scheme
103	126	135	132	99	unemployment insurance scheme
838	758	897	865	579	guard fund
137	124	150	144	94	occupational accidents insurance schemes
273	47	66	167	16	9 Supplementary social security contributions
269	47	65	158	16	of which: supplementary pension scheme
275	268	263	252	111	10 Employers' imputed social contributions
84	99	93	87	30	of which: payments to employees leaving the enterprise
89	72	62	83	46	compens. for income upon temp. incap. for work
-	1	1	0	-	guaranteed remuner. in the event of sickness
4	3	3	23	1	social contrib. for pensions and health care
-	-	0	-	-	11 Employers' social contrib. for students of second.voc.schools
178	126	138	155	66	12 Social benefits
98	108	105	81	58	of which: canteens and meal vouchers
28	5	6	21	2	anniversary awards
51	13	27	52	6	other payments to the social fund
41	19	28	60	8	13 Vocational training costs paid by the employer
0	0	0	0	0	14 Taxes paid by the employer
33	12	19	39	23	15 Other expenditures paid by the employer
4	4	6	4	2	of which: recruitment costs
<b>- 367</b>	<b>- 16</b>	<b>- 6</b>	<b>- 57</b>	<b>- 73</b>	<b>16 SUBSIDIES</b>

[DATA.cube.np2012rs](#)

## T1 Ročné náklady práce na zamestnanca podľa ekonomickej činnosti

## Annual labour costs per employee by economic activity

dokončenie

EUR/zam.

Položky nákladov práce	Priemer za SR  Average of the SR	SK NACE Rev. 2				
		J	K	L	M	N
		informácie a komunikácia	finanč. a poisťov. činnosti	čin. v obl. nehnuteľ- ností	odborné, vedec. a techn. čin.	admini- stratívne služby
		Information, commu- nication	Financ., insurance activities	Real estate activities	Profession., techn. activ.	Admini- strative services
a	12	13	14	15	16	17
<b>1.-16. CELKOVÉ NÁKLADY PRÁCE</b>	<b>26 384</b>	<b>42 998</b>	<b>44 522</b>	<b>25 852</b>	<b>30 262</b>	<b>21 138</b>
1.-12. Náklady súvisiace s výkonom práce	26 330	42 683	44 231	25 838	30 213	21 106
<b>1.-7. PRIAME NÁKLADY</b>	<b>19 138</b>	<b>31 008</b>	<b>31 944</b>	<b>18 782</b>	<b>22 198</b>	<b>15 434</b>
1.-2. Mzdy a náhrady mzdy	18 978	30 441	31 691	18 600	21 835	15 393
1. Mzdy	16 595	27 042	27 650	16 528	19 357	13 664
v tom základné (tarifné) mzdy a platy	12 943	21 398	21 123	12 835	15 897	11 085
v tom mzdy v určenom pracovnom čase	12 654	21 125	21 021	12 686	15 764	10 763
mzdy za nadčasy	289	274	102	149	133	323
prémie a odmeny	1 974	3 883	4 523	2 326	2 211	1 436
v tom prémie a odmeny mesačné	1 323	2 329	1 333	1 386	1 271	980
prémie a odmeny za dlhšie obdobie	651	1 554	3 191	941	940	455
príplatky a doplatky, mzdové zvýhodnenia	1 024	569	415	566	703	829
naturálne mzdy	26	99	97	8	92	26
nepravidelné odmeny	629	1 092	1 491	793	454	287
2. Náhrady mzdy	2 382	3 399	4 042	2 072	2 478	1 730
z toho náhrady za výluky a preстоje	30	6	14	4	17	39
náhrady za dovolenku	1 823	2 867	3 069	1 719	2 060	1 368
náhrady za voľné dni podľa ZP a KZ	278	302	515	173	239	158
náhrady za platené sviatky	230	181	384	138	138	152
3. Platby do programu sporenia	2	1	71	4	1	0
4. Náhrady za pracovnú pohotovosť mimo pracoviska	49	182	79	102	10	24
5. Peňažné plnenia zo zisku po zdanení	72	240	26	60	321	1
6. Ostatné priame náklady zamestnancom	35	142	77	15	30	15
z toho vlastné výrobky predávané so zľavou	5	-	9	0	0	2
použitie služieb, vozidla pre osobnú potrebu	23	106	60	11	25	10
poskytnutie služobného bytu	2	-	2	1	0	-
poskytnutie predkupného práva na akcie	1	1	2	-	4	0
7. Odmeny žiakom SOŠ	2	3	-	1	0	0
<b>8.-15. NEPRIAME NÁKLADY</b>	<b>7 267</b>	<b>12 003</b>	<b>12 578</b>	<b>7 075</b>	<b>8 064</b>	<b>5 707</b>
8. Povinné príspevky na sociálne poistenie	6 582	10 629	10 790	6 356	7 434	5 323
z toho dôchodkové poistenie	2 656	4 214	4 158	2 595	2 982	2 156
nemocenské poistenie	266	421	426	256	299	216
zdravotné poistenie	1 893	3 111	3 279	1 835	2 148	1 498
poistenie v nezamestnanosti	136	235	240	127	161	115
garančný a rezervný fond	932	1 507	1 522	911	1 056	767
úrazové poistenie	155	252	262	150	177	125
9. Nepovinné príspevky na sociálne poistenie	146	318	504	67	109	52
z toho doplnkové dôchodkové poistenie	145	317	500	67	107	49
10. Sociálne dávky	272	331	377	440	307	204
z toho odstupné	103	168	164	132	113	49
náhrada príjmu pri dočasnej prac. neschop.	80	52	116	73	50	67
mzdové vyrovnanie za dobu nemoci	2	14	14	0	5	2
príspevky na dôchodok a zdrav. starostl.	16	7	52	12	22	5
11. Príspevky na sociálne poistenie žiakov SOŠ	0	-	-	-	-	-
12. Sociálne výhody	191	396	616	193	166	93
v tom príspevky na stravovanie	117	335	362	150	131	76
jubilejné odmeny	19	8	51	23	9	8
ostatné príspevky do sociálneho fondu	55	52	203	20	26	9
13. Náklady na školenie zamestnancov	42	191	244	12	36	19
14. Poplatky a sankcie súvisiace so mzdami	0	1	0	0	1	0
15. Ostatné nepriame náklady	33	136	47	6	12	16
z toho náklady na nábor zamestnancov	12	133	30	3	7	10
<b>16. SUBVENCIE</b>	<b>- 21</b>	<b>- 13</b>	<b>-</b>	<b>- 4</b>	<b>- 0</b>	<b>- 2</b>

DATA.cube.np2012rs

End of table  
EUR/employee

SK NACE Rev. 2					Items of labour costs
O	P	Q	R	S	
verej. správa, soc.zabezp.	vzdelávanie	zdravot- níctvo, soc.pomoc	umenie, zábava, rekreácia	ostatné činnosti	
Public admin., soc. secur.	Education	Health, soc. work activ.	Arts, recreation	Other service activities	
18	19	20	21	22	a
<b>27 734</b>	<b>24 748</b>	<b>29 815</b>	<b>22 195</b>	<b>19 917</b>	<b>1-16 TOTAL LABOUR COSTS</b>
27 724	24 748	29 800	22 213	19 907	1-12 Compensation of employees
<b>19 914</b>	<b>17 985</b>	<b>21 885</b>	<b>16 231</b>	<b>14 565</b>	<b>1-7 DIRECT COSTS</b>
19 812	17 943	21 577	16 166	14 487	1-2 Wages and salaries
17 854	15 013	18 952	14 314	12 939	1 Direct remuneration and bonuses
13 310	12 828	15 547	11 293	10 970	of which: Basic wages and salaries
13 190	12 631	14 612	11 087	10 844	of which: wages and salaries in normal work.time
120	197	935	206	126	wages and salaries for overtime
1 453	411	886	945	966	Bonuses and allowances paid regularly
825	212	651	831	637	of which: bonus. and allow. paid monthly
628	199	236	114	328	bonus. and allow. paid for longer period
2 060	615	2 015	1 595	677	Remuneration and additional payments
2	2	2	1	1	Wages in kind
1 029	1 157	502	479	325	Bonuses paid at fixed periods
1 958	2 930	2 624	1 852	1 548	2 Payments for days not worked
8	10	7	65	5	of which: payments for working stoppages
1 503	2 463	2 126	1 552	1 317	payments for holidays
298	367	310	165	125	payments for leisure time
127	64	83	67	101	payments for public holidays
0	-	0	-	-	3 Payments to employees' savings schemes
88	2	227	9	4	4 Bonuses for being on call to work outside the workplace
-	37	76	42	55	5 Bonuses based on profit after taxation
14	0	6	13	18	6 Other direct costs for employees
0	0	-	-	-	of which: company products
0	0	1	3	18	company cars
8	-	4	10	0	staff housing
-	-	-	-	-	stock options and share purchase
0	3	0	1	0	7 Wages and salaries of students second. vocat. schools
<b>7 845</b>	<b>6 779</b>	<b>7 949</b>	<b>5 999</b>	<b>5 352</b>	<b>8-15 INDIRECT COSTS</b>
6 890	6 207	7 449	5 550	4 943	8 Statutory social security contributions
2 862	2 532	3 049	2 265	2 017	of which: retirement pension insurance scheme
279	252	306	227	206	sickness insurance scheme
1 985	1 780	2 128	1 584	1 378	health insurance scheme
138	129	132	109	110	unemployment insurance scheme
916	873	1 057	788	714	guard fund
148	146	176	131	117	occupational accidents insurance schemes
251	155	139	85	34	9 Supplementary social security contributions
248	154	139	85	34	of which: supplementary pension scheme
317	217	181	190	241	10 Employers' imputed social contributions
117	93	35	73	47	of which: payments to employees leaving the enterprise
121	89	84	65	40	compens. for income upon temp. incap. for work
8	0	0	0	0	guaranteed remuner. in the event of sickness
35	14	4	16	1	social contrib. for pensions and health care
-	0	-	-	-	11 Employers' social contrib. for students of second.voc.schools
353	184	146	158	124	12 Social benefits
204	63	83	99	113	of which: canteens and meal vouchers
54	37	14	18	5	anniversary awards
95	83	49	40	6	other payments to the social fund
31	13	18	11	9	13 Vocational training costs paid by the employer
0	1	0	0	0	14 Taxes paid by the employer
3	3	15	6	0	15 Other expenditures paid by the employer
1	0	3	4	0	of which: recruitment costs
<b>- 25</b>	<b>- 16</b>	<b>- 19</b>	<b>- 35</b>	<b>- 16</b>	<b>SUBSIDIES</b>

**T2 Ročné náklady práce na zamestnanca podľa sekcií a divízií ekonomickej činnosti**  
**Annual labour costs per employee by sections and divisions of economic activity**

EUR/zam.

Ekonomická činnosť SK NACE Rev.2 (sekcie a divízie)	Celkové náklady práce	v tom					
		priame náklady spolu	z toho				
			mzdy	náhrady mzdy	mzdy a náhrady mzdy spol. (stl.3+4)	náhrady za prac.pohot. mimo pracov.	peňažné plnenia zo zisku po zdan.
	Total labour costs	of which					
		Direct labour costs	Direct remune- rat. and bonuses	Payments for days not worked	Wages and salaries (col. 3+4)	Bonus. for being on call out. the work.	Bonus. based on profit after tax.
a	1	2	3	4	5	6	7
<b>Priemer za SR</b>	<b>26 384</b>	<b>19 138</b>	<b>16 595</b>	<b>2 382</b>	<b>18 978</b>	<b>49</b>	<b>72</b>
<i>A Poľnohospodárstvo, lesníctvo a rybolov</i>	21 636	15 718	13 616	2 025	15 641	4	62
01 Pest. plodín a chov zvierat, poľov. a súvis. služ.	20 992	15 299	13 322	1 898	15 220	3	65
02 Lesníctvo a ťažba dreva	26 046	18 587	15 628	2 891	18 519	6	40
03 Rybolov a akvakultúra	-	-	-	-	-	-	-
<i>B Ťažba a dobývanie</i>	26 496	18 528	15 371	3 021	18 392	115	16
05 Ťažba uhlia a lignitu	D	D	D	D	D	D	D
06 Ťažba ropy a zemného plynu	-	-	-	-	-	-	-
07 Dobývanie kovových rúd	D	D	D	D	D	D	D
08 Iná ťažba a dobývanie	26 345	18 846	16 019	2 770	18 789	23	27
09 Pomocné činnosti pri ťažbe	-	-	-	-	-	-	-
<i>C Priemyselná výroba</i>	26 469	19 059	16 350	2 569	18 919	16	93
10 Výroba potravín	20 820	15 153	13 334	1 766	15 100	7	34
11 Výroba nápojov	25 273	18 362	15 780	2 384	18 163	19	124
12 Výroba tabakových výrobkov	-	-	-	-	-	-	-
13 Výroba textilu	23 734	17 078	14 906	2 124	17 031	24	-
14 Výroba odevov	14 570	10 603	9 006	1 551	10 558	1	38
15 Výroba kože a kožených výrobkov	18 589	13 470	11 172	2 284	13 456	1	-
16 Sprac. dreva a výroba výr. z dreva okrem nábytku	17 961	13 155	11 344	1 779	13 123	1	30
17 Výroba papiera a papierových výrobkov	29 674	21 388	18 057	2 953	21 011	107	191
18 Tlač a reprodukcia záznamových médií	21 362	15 514	13 637	1 791	15 428	12	68
19 Výroba koks a rafinovaných ropných produktov	56 622	36 537	30 675	5 697	36 372	22	-
20 Výroba chemikálií a chemických produktov	28 709	20 610	17 534	2 987	20 521	64	-
21 Výroba základných farmaceut. výr., prípravkov	28 694	20 666	17 994	2 600	20 594	40	-
22 Výroba výrobkov z gumy a plasty	25 303	18 256	15 683	2 474	18 156	13	2
23 Výroba ostat. nekovových minerálnych výrobkov	29 465	21 137	18 127	2 807	20 934	73	5
24 Výroba a spracovanie kovov	33 413	23 873	20 013	3 712	23 725	32	38
25 Výroba kov. konštrukcií okrem strojov a zariadení	24 482	17 789	14 919	2 391	17 310	4	456
26 Výroba počítačových, elektron. a optic. výrobkov	26 697	19 444	17 123	2 296	19 419	2	-
27 Výroba elektrických zariadení	25 178	18 346	15 905	2 317	18 222	9	97
28 Výroba strojov a zariadení i. n.	28 347	20 145	17 236	2 884	20 120	7	6
29 Výroba motorových vozidiel, návesov a prívesov	31 449	22 605	19 477	3 086	22 563	10	10
30 Stavba lodí a člnov	26 035	18 825	16 228	2 497	18 725	11	72
31 Výroba nábytku	17 223	12 443	10 632	1 794	12 426	7	2
32 Iná výroba	22 876	16 442	14 464	1 971	16 435	0	6
33 Oprava a inštalácia strojov a prístrojov	33 735	24 164	20 652	2 867	23 518	85	532
<i>D Dodávka elektriny, plynu, pary a stud. vzduchu</i>	41 381	29 149	24 914	3 729	28 642	375	64
35 Dodávka elektriny, plynu, pary a stud. vzduchu	41 381	29 149	24 914	3 729	28 642	375	64
<i>E Dodávka vody; odvod odpad. vôd, odstraň. odpad.</i>	22 934	16 666	14 000	2 461	16 461	168	28
36 Zber, úprava a dodávka vody	24 394	17 427	14 161	2 942	17 103	307	-
37 Čistenie a odvod odpadových vôd	D	D	D	D	D	D	D
38 Zber, spracúvanie a likvid. odpadov; recykl. mat.	21 820	16 078	13 859	2 103	15 961	65	48
39 Ozdrav. činn. a ostatné činn. naklad. s odpadom	D	D	D	D	D	D	D
<i>F Stavebníctvo</i>	21 097	15 363	13 217	1 960	15 177	6	72
41 Výstavba budov	18 958	13 763	11 867	1 730	13 596	0	144
42 Inžinierske stavby	26 070	18 977	16 337	2 536	18 873	2	37
43 Špecializované stavebné práce	20 050	14 636	12 567	1 826	14 393	12	37
<i>G Veľkoobchod a maloob.; oprava motor. vozidiel</i>	25 321	18 486	16 262	2 107	18 369	6	29
45 Veľkoob. a maloob. a oprava motor. voz. a motoc.	27 692	20 268	17 743	2 420	20 163	24	10
46 Veľkoobchod okrem mot. vozidiel a mot.	29 688	21 694	19 091	2 433	21 524	8	54
47 Maloobchod okrem mot. vozidiel a mot.	21 470	15 650	13 778	1 793	15 571	1	13
<i>H Doprava a skladovanie</i>	23 962	17 314	15 045	2 187	17 232	51	16
49 Pozemná doprava a doprava potrubím	21 766	15 808	13 910	1 852	15 762	36	5

EUR/employee

nepriame náklady spolu	z toho						subven- cie	Economic activity SK NACE Rev. 2 (sections and divisions)
	povin. príspev. na soc. poist.	nepovin. príspev. na soc. poist.	sociálne dávky	sociálne výhody	náklady na škol. zamest- nancov	poplatky a sankcie súvis. so mzdami		
Indirect labour costs	of which						Subsi- dies	
	Statut. social secur. contrib.	Supplem. social secur. contrib.	Employer. imputed social contrib.	Social benefits	Vocatio- nal training costs	Taxes		
8	9	10	11	12	13	14	15	a
7 267	6 582	146	272	191	42	0	- 21	<b>Average of the SR</b>
5 933	5 383	72	300	149	19	0	- 15	<i>A Agriculture, forestry and fishing</i>
5 710	5 211	45	283	142	20	0	- 17	01 Crop and animal prod., hunting and related serv. act.
7 460	6 563	258	411	195	16	2	- 1	02 Forestry and logging
-	-	-	-	-	-	-	-	03 Fishing and aquaculture
7 968	6 673	369	806	69	31	1	-	<i>B Mining and quarrying</i>
D	D	D	D	D	D	D	D	05 Mining of coal and lignite
-	-	-	-	-	-	-	-	
D	D	D	D	D	D	D	D	07 Mining of metal ores
7 498	6 619	367	325	104	52	2	-	08 Other mining and quarrying
-	-	-	-	-	-	-	-	09 Mining support service activities
7 421	6 625	175	290	205	52	0	- 11	<i>C Manufacturing</i>
5 670	5 172	66	191	158	18	0	- 3	10 Manufacture of food products
6 911	6 076	99	358	255	62	-	-	11 Manufacture of beverages
-	-	-	-	-	-	-	-	12 Manufacture of tobacco products
6 655	5 825	130	342	296	22	-	-	13 Manufacture of textiles
4 005	3 677	37	155	126	8	-	- 39	14 Manufacture of wearing apparel
5 243	4 658	65	236	208	28	-	- 124	15 Manufacture of leather and related products
4 845	4 506	65	227	40	3	0	- 39	16 Manufacture of wood and of products of wood
8 287	7 127	321	402	349	46	7	-	17 Manufacture of paper and paper products
5 848	5 237	87	289	179	18	-	-	18 Printing and reproduction of recorded media
20 085	13 405	1 031	1 775	2 475	367	-	-	19 Manufacture of coke and refined petroleum products
8 099	7 278	210	295	213	46	-	-	20 Manufacture of chemicals and chemical products
8 028	7 106	290	282	96	64	0	-	21 Manufacture of basic pharm. prod. and pharm. prep.
7 048	6 370	129	341	119	37	0	-	22 Manufacture of rubber and plastic products
8 329	7 230	185	419	284	99	0	- 1	23 Manufacture of other non-metallic mineral products
9 541	8 316	418	281	284	47	-	-	24 Manufacture of basic metals
6 704	6 091	122	285	141	31	0	- 11	25 Manufacture of fabricated metal prod., except mach.
7 253	6 784	71	247	90	23	0	-	26 Manufacture of computer, electron. and optical prod.
6 873	6 303	111	217	136	50	0	- 41	27 Manufacture of electrical equipment
8 205	7 184	240	345	219	82	0	- 4	28 Manufacture of machineryand equipment n.e.c.
8 851	7 963	243	271	238	86	0	- 7	29 Manufacture of motor vehicl., trailers and semi-trail.
7 210	6 535	206	196	175	32	0	-	30 Manufacture of other transport equipment
4 781	4 345	83	244	85	8	-	-	31 Manufacture of furniture
6 434	5 755	71	264	73	42	-	-	32 Other manufacturing
9 572	8 277	262	403	509	75	-	-	33 Repair and installation of machinery and equipment
12 232	10 204	508	930	415	125	0	-	<i>D Electricity, gas, steam and air conditioning supply</i>
12 232	10 204	508	930	415	125	0	-	35 Electricity, gas, steam and air conditioning supply
6 635	5 836	273	275	178	41	0	- 367	<i>E Water supply, sewer., waste manag. and remed. act.</i>
6 967	6 151	412	209	113	34	-	-	36 Water collection, treatment and supply
D	D	D	D	D	D	D	D	37 Sewerage
6 383	5 594	169	325	226	45	0	- 641	38 Waste collection, treat. and disposal activ.; mat. rec.
D	D	D	D	D	D	D	D	39 Remediation activities and other waste manag. serv.
5 751	5 279	47	268	126	19	0	- 16	<i>F Construction</i>
5 222	4 707	25	262	202	14	0	- 27	41 Construction of buildings
7 095	6 567	91	283	110	25	-	- 2	42 Civil engineering
5 430	5 022	39	264	79	19	-	- 16	43 Specialised construction activities
6 841	6 325	66	263	138	28	0	- 6	<i>G Wholesale and retail tr. rep. of motor vehic. and mot.</i>
7 424	6 934	69	239	100	49	-	- 0	45 Whol. and retail tr. and rep. of motor vehic. and mot.
8 006	7 373	107	317	167	31	0	- 13	46 Wholesale trade, except of motor vehic. and mot.
5 822	5 394	34	226	123	23	0	- 3	47 Retail trade, except of motor vehic. and motorcycles
6 705	6 032	167	252	155	60	0	- 57	<i>H Transportation and storage</i>
6 018	5 534	89	230	104	35	0	- 60	49 Land transport and transport via pipelines



**T2 Ročné náklady práce na zamestnanca podľa sekcií a divízií ekonomickej činnosti**  
**Annual labour costs per employee by sections and divisions of economic activity**

dokončenie

EUR/zam.

Ekonomická činnosť SK NACE Rev.2 (sekcie a divízie)	Celkové náklady práce	v tom					
		priame náklady spolu	z toho				
			mzdy	náhrady mzdy	mzdy a náhrady mzdy spol. (stĺ.3+4)	náhrady za prac.pohot. mimo pracov.	peňažné plnenia zo zisku po zdan.
	Total labour costs	of which					
		Direct labour costs	Direct remune- rat. and bonuses	Payments for days not worked	Wages and salaries (col. 3+4)	Bonus. for being on call out. the work.	Bonus. based on profit after tax
a	1	2	3	4	5	6	7
50 Vodná doprava	D	D	D	D	D	D	D
51 Letecká doprava	D	D	D	D	D	D	D
52 Skladové a pomocné činnosti v doprave	28 839	20 730	17 808	2 769	20 577	91	42
53 Poštové služby a služby kuriérov	19 699	14 117	11 948	2 121	14 069	6	-
I Ubytovacie a stravovacie služby	15 928	11 731	10 355	1 350	11 705	1	3
55 Ubytovanie	16 832	12 408	10 859	1 535	12 394	2	7
56 Činnosti reštaurácií a pohostinstiev	15 204	11 189	9 952	1 202	11 154	0	-
J Informácie a komunikácia	42 998	31 008	27 042	3 399	30 441	182	240
58 Nakladateľské činnosti	28 942	21 090	18 851	2 181	21 033	30	-
59 Výroba filmov, videozáz. a tel. prog., zvuk. nah.	25 964	19 301	17 640	1 662	19 301	-	-
60 Činnosti pre rozhlasové a televízne vysielanie	33 962	24 740	22 259	2 455	24 714	25	-
61 Telekomunikácie	41 589	30 060	25 730	3 649	29 379	188	-
62 Počítačové program., poradenstvo a súvis. služby	46 761	33 554	29 403	3 675	33 078	238	133
63 Informačné služby	39 474	28 878	24 556	2 956	27 512	63	1 287
K Finančné a poisťovacie činnosti	44 522	31 944	27 650	4 042	31 691	79	26
64 Finan. služby okrem poistenia a dôchod. zabez.	45 742	32 930	28 500	4 153	32 653	108	27
65 Poist., zaist. a dôch. zab. okrem povin. soc. poist.	41 110	29 055	25 212	3 783	28 996	6	-
66 Pomocné činnosti finančných služieb a poistenia	42 426	30 578	26 336	3 717	30 053	8	83
L Činnosti v oblasti nehnuteľností	25 852	18 782	16 528	2 072	18 600	102	60
68 Činnosti v oblasti nehnuteľností	25 852	18 782	16 528	2 072	18 600	102	60
M Odborné, vedecké a technické činnosti	30 262	22 198	19 357	2 478	21 835	10	321
69 Právne a účtovnícke činnosti	30 550	22 629	18 973	2 381	21 355	9	1 257
70 Vedenie firiem; poradenstvo v oblasti riadenia	38 511	28 239	25 162	3 038	28 200	15	-
71 Architekt. a inžinier. činnosti, tech. testovanie	26 772	19 415	17 080	2 272	19 353	10	13
72 Vedecký výskum a vývoj	29 079	21 480	18 540	2 925	21 466	3	7
73 Reklama a prieskum trhu	28 352	20 876	18 541	2 219	20 760	1	-
74 Ostatné odborné, vedecké a technické činnosti	25 758	18 983	17 069	1 862	18 931	35	-
75 Veterinárne činnosti	D	D	D	D	D	D	D
N Administratívne a podporné služby	21 138	15 434	13 664	1 730	15 393	24	1
77 Prenájom a lízing	33 716	24 542	21 798	2 531	24 330	-	2
78 Sprostredkovanie práce	18 479	13 496	11 882	1 561	13 443	54	-
79 Činnosti cestovných agentúr a súvisiace činnosti	25 124	18 279	16 443	1 836	18 279	-	-
80 Bezpečnostné a pátracie služby	16 707	12 327	11 024	1 285	12 309	11	5
81 Činnosti súvis. s údržbou zariad. a krajín. úpravou	16 444	11 958	10 373	1 548	11 921	34	-
82 Admin., pom. kancelár. a iné obch. pomoc. činn.	26 064	18 984	16 830	2 122	18 952	17	-
O Verejná správa a obrana; povinné sociálne zabezp.	27 734	19 914	17 854	1 958	19 812	88	-
84 Verejná správa a obrana; povinné soc. zabezp.	27 734	19 914	17 854	1 958	19 812	88	-
P Vzdelávanie	24 748	17 985	15 013	2 930	17 943	2	37
85 Vzdelávanie	24 748	17 985	15 013	2 930	17 943	2	37
Q Zdravotníctvo a sociálna pomoc	29 815	21 885	18 952	2 624	21 577	227	76
86 Zdravotníctvo	31 934	23 455	20 273	2 800	23 074	279	94
87 Starostlivosť v pobytových zariadeniach	21 316	15 606	13 625	1 963	15 589	18	-
88 Sociálna práca bez ubytovania	21 047	15 287	13 637	1 650	15 287	0	-
R Umenie, zábava a rekreácia	22 195	16 231	14 314	1 852	16 166	9	42
90 Tvorivé, umelecké a zábavné činnosti	22 582	16 432	14 546	1 884	16 431	1	-
91 Čin. knižníc, archívov, múzeí a ostat. kultúr. zar.	22 717	16 539	14 429	2 092	16 521	14	-
92 Činnosti herní a stávkových kancelárií	22 570	16 457	14 542	1 686	16 228	13	207
93 Športové, zábavné a rekreačné činnosti	20 997	15 543	13 812	1 686	15 498	7	-
S Ostatné činnosti	19 917	14 565	12 939	1 548	14 487	4	55
94 Činnosti členských organizácií	20 167	14 763	13 171	1 568	14 739	2	-
95 Oprava poč., osob. potrieb a potrieb pre domác.	22 185	15 532	14 178	1 354	15 532	-	-
96 Ostatné osobné služby	17 277	12 745	10 770	1 461	12 231	28	486

End of table  
EUR/employee

nepriame náklady spolu	z toho						subven- cie	Economic activity SK NACE Rev. 2 (sections and divisions)
	povín. príspev. na soc. poist.	nepovín. príspev. na soc. poist.	sociálne dávky	sociálne výhody	náklady na škol. zamest- nancov	poplatky a sankcie súvis. so mzdami		
Indirect labour costs	Statut. social secur. contrib.	Supplem. social secur. contrib.	Employer. imputed social contrib.	Social benefits	Vocatio- nal training costs	Taxes	Subsi- dies	a
8	9	10	11	12	13	14	15	
D	D	D	D	D	D	D	D	50 Water transport
D	D	D	D	D	D	D	D	51 Air transport
8 178	7 155	324	265	243	116	0	- 70	52 Warehousing and support activ. for transportation
5 582	4 991	105	334	133	14	-	-	53 Postal and courier activities
4 270	4 045	16	111	66	8	0	- 73	I Accommodation and food service activities
4 583	4 361	19	120	69	7	0	- 159	55 Accommodation
4 019	3 792	14	105	64	10	-	- 4	56 Food and beverage service activities
12 003	10 629	318	331	396	191	1	- 13	J Information and communication
7 852	7 209	81	280	160	92	-	-	58 Publishing activities
6 663	6 537	1	33	61	30	-	-	59 Motion picture, video and tel. program. production
9 222	8 761	65	182	137	68	-	-	60 Programming and broadcasting activities
11 529	10 198	115	583	336	262	2	-	61 Telecommunications
13 230	11 478	475	324	511	229	2	- 23	62 Computer programming, consult. and related activ.
10 597	10 069	92	176	187	41	-	-	63 Information service activities
12 578	10 790	504	377	616	244	0	-	K Financial and insurance activities
12 812	11 074	578	378	510	230	-	-	64 Financial serv. act., except insur. and pension fund.
12 055	9 946	292	304	1 111	342	2	-	65 Insur., reinsur. and pension fund., except comp.sec.
11 849	10 426	389	549	299	127	-	-	66 Activities auxiliary to finan. services and insur.act.
7 075	6 356	67	440	193	12	0	- 4	L Real estate activities
7 075	6 356	67	440	193	12	0	- 4	68 Real estate activities
8 064	7 434	109	307	166	36	1	- 0	M Professional, scientific and technical activities
7 921	7 291	90	267	221	43	0	-	69 Legal and accounting activities
10 273	9 501	134	354	225	37	0	-	70 Activities of head offices; manag. consultancy act.
7 357	6 702	134	340	153	17	3	-	71 Architect. and engineer. act., technical test. and anal.
7 599	7 275	83	121	94	9	-	-	72 Scientific research and development
7 476	6 814	36	424	67	119	0	-	73 Advertising and market research
6 780	6 510	98	144	17	11	-	- 5	74 Other professional, scientific and technical activities
D	D	D	D	D	D	D	D	75 Veterinary activities
5 707	5 323	52	204	93	19	0	- 2	N Administrative and support service activities
9 210	8 606	98	172	145	92	-	- 36	77 Rental and leasing activities
4 982	4 717	16	195	52	2	0	-	78 Employment activities
6 845	6 225	89	359	165	6	-	-	79 Travel agency, tour oper. reser. serv. and related act.
4 380	4 161	13	122	59	4	0	-	80 Security and investigation activities
4 490	4 126	37	194	112	14	0	- 4	81 Services to buildings and landscape activities
7 079	6 571	96	250	111	33	-	-	82 Office admin, office supp. and other busin.supp. act.
7 845	6 890	251	317	353	31	0	- 25	O Public admin. and defence; compulsory social sec.
7 845	6 890	251	317	353	31	0	- 25	84 Public admin. and defence; compulsory social sec.
6 779	6 207	155	217	184	13	1	- 16	P Education
6 779	6 207	155	217	184	13	1	- 16	85 Education
7 949	7 449	139	181	146	18	0	- 19	Q Human health and social work activities
8 485	7 970	138	185	152	21	0	- 6	86 Human health activities
5 794	5 362	153	162	102	11	0	- 84	87 Residential care activities
5 760	5 293	76	181	208	3	-	-	88 Social work activities without accommodation
5 999	5 550	85	190	158	11	0	- 35	R Arts, entertainment and recreation
6 150	5 659	147	148	191	4	-	-	90 Creative, arts and entertainment activities
6 183	5 649	128	209	181	14	0	- 4	91 Libraries, archives, museums and other cultural act.
6 112	5 642	24	300	112	21	-	-	92 Gambling and betting activities
5 578	5 275	32	120	137	6	-	- 125	93 Sports activities and amusement and recreation act.
5 352	4 943	34	241	124	9	0	-	S Other service activities
5 404	5 000	28	253	113	10	0	-	94 Activities of membership organisations
6 653	5 917	61	236	434	-	-	-	95 Repair of comput. and personal and househ. goods
4 532	4 192	73	151	109	7	0	-	96 Other personal service activities

**T3 Ročné náklady práce na zamestnanca podľa krajov**  
**Annual labour costs per employee by regions**

EUR/zam.

Položky nákladov práce	Priemer za SR	Kraj			
		Bratislavský	Trnavský	Trenčiansky	Nitriansky
		Bratislava	Trnava	Trenčín	Nitra
a	1	2	3	4	5
<b>1.-16. CELKOVÉ NÁKLADY PRÁCE</b>	<b>26 384</b>	<b>32 515</b>	<b>24 438</b>	<b>24 911</b>	<b>23 799</b>
1.-12. Náklady súvisiace s výkonom práce	26 330	32 400	24 448	24 857	23 781
<b>1.-7. PRIAME NÁKLADY</b>	<b>19 138</b>	<b>23 534</b>	<b>17 751</b>	<b>18 078</b>	<b>17 344</b>
1.-2. Mzdy a náhrady mzdy	18 978	23 308	17 630	17 882	17 279
1. Mzdy	16 595	20 504	15 361	15 591	15 117
v tom základné (tarifné) mzdy a platy	12 943	15 798	11 980	12 051	12 043
v tom mzdy v určenom pracovnom čase	12 654	15 476	11 690	11 715	11 765
mzdy za nadčasy	289	323	290	336	279
prémie a odmeny	1 974	2 701	1 804	2 168	1 649
v tom prémie a odmeny mesačné	1 323	1 529	1 266	1 561	1 182
prémie a odmeny za dlhšie obdobie	651	1 172	539	607	466
príplatky a doplatky, mzdové zvýhodnenia	1 024	1 059	998	1 021	879
naturálne mzdy	26	64	6	6	25
nepravidelné odmeny	629	881	573	345	520
2. Náhrady mzdy	2 382	2 804	2 269	2 291	2 163
z toho náhrady za výluky a prestoje	30	40	29	24	30
náhrady za dovolenku	1 823	2 203	1 708	1 705	1 679
náhrady za voľné dni podľa ZP a KZ	278	328	258	267	238
náhrady za platené sviatky	230	209	252	276	197
3. Platby do programu sporenia	2	5	1	1	0
4. Náhrady za pracovnú pohotovosť mimo pracoviska	49	61	39	33	31
5. Peňažné plnenia zo zisku po zdanení	72	99	62	119	16
6. Ostatné priame náklady zamestnancom	35	60	18	41	16
z toho vlastné výrobky predávané so zľavou	5	1	0	3	0
použitie služieb. vozidla pre osobnú potrebu	23	49	15	21	8
poskytnutie služobného bytu	2	1	1	1	4
poskytnutie predkupného práva na akcie	1	2	1	-	0
7. Odmeny žiakom SOŠ	2	2	1	2	2
<b>8.-15. NEPRIAME NÁKLADY</b>	<b>7 267</b>	<b>8 998</b>	<b>6 765</b>	<b>6 840</b>	<b>6 474</b>
8. Povinné príspevky na sociálne poistenie	6 582	8 075	6 094	6 223	5 958
z toho dôchodkové poistenie	2 656	3 226	2 463	2 514	2 415
nemocenské poistenie	266	324	247	252	242
zdravotné poistenie	1 893	2 358	1 750	1 782	1 695
poistenie v nezamestnanosti	136	167	126	123	126
garančný a rezervný fond	932	1 142	861	889	846
úrazové poistenie	155	191	144	145	139
9. Nepovinné príspevky na sociálne poistenie	146	206	126	101	106
z toho doplnkové dôchodkové poistenie	145	203	125	100	106
10. Sociálne dávky	272	327	273	265	235
z toho odstupné	103	139	82	96	75
náhrada príjmu pri dočasnej prac. neschop.	80	84	81	80	78
mzdové vyrovnanie za dobu nemoci	2	5	1	1	1
príspevky na dôchodok a zdrav. starostl.	16	22	11	15	9
11. Príspevky na sociálne poistenie žiakov SOŠ	0	-	0	0	0
12. Sociálne výhody	191	259	204	190	139
v tom príspevky na stravovanie	117	163	134	119	92
jubilejné odmeny	19	23	17	16	13
ostatné príspevky do sociálneho fondu	55	73	52	54	34
13. Náklady na školenie zamestnancov	42	80	26	27	23
14. Poplatky a sankcie súvisiace so mzdami	0	1	0	0	0
15. Ostatné nepriame náklady	33	50	42	34	13
z toho náklady na nábor zamestnancov	12	26	17	8	4
<b>16. SUBVENCIE</b>	<b>- 21</b>	<b>- 17</b>	<b>- 79</b>	<b>- 7</b>	<b>- 19</b>

Region				EUR/employee
Žilinský	Bansko-bystrický	Prešovský	Košický	Items of labour costs
Žilina	Banská Bystrica	Prešov	Košice	
6	7	8	9	a
<b>24 652</b>	<b>22 911</b>	<b>21 037</b>	<b>24 840</b>	<b>1-16 TOTAL LABOUR COSTS</b>
24 606	22 878	21 031	24 792	1-12 Compensation of employees
<b>17 821</b>	<b>16 608</b>	<b>15 336</b>	<b>18 055</b>	<b>1-7 DIRECT COSTS</b>
17 655	16 509	15 232	17 884	1-2 Wages and salaries
15 378	14 461	13 189	15 550	1 Direct remuneration and bonuses
11 888	11 183	10 753	12 267	of which: Basic wages and salaries
11 611	10 951	10 530	11 983	of which: wages and salaries in normal work.time
277	233	224	284	wages and salaries for overtime
1 895	1 406	1 284	1 485	Bonuses and allowances paid regularly
1 364	1 094	1 005	1 180	of which: bonus. and allow. paid monthly
531	312	279	305	bonus. and allow. paid for longer period
1 020	1 268	841	1 042	Remuneration and additional payments
7	5	3	17	Wages in kind
569	599	307	738	Bonuses paid at fixed periods
2 277	2 047	2 043	2 334	2 Payments for days not worked
23	13	43	15	of which: payments for working stoppages
1 732	1 531	1 494	1 783	payments for holidays
285	228	209	305	payments for leisure time
221	260	270	204	payments for public holidays
0	0	0	0	3 Payments to employees' savings schemes
43	53	48	61	4 Bonuses for being on call to work outside the workplace
101	21	48	54	5 Bonuses based on profit after taxation
19	22	6	52	6 Other direct costs for employees
1	5	0	38	of which: company products
13	10	5	13	company cars
5	4	0	0	staff housing
-	0	-	0	stock options and share purchase
2	3	2	4	7 Wages and salaries of students second. vocat. schools
<b>6 854</b>	<b>6 312</b>	<b>5 730</b>	<b>6 792</b>	<b>8-15 INDIRECT COSTS</b>
6 160	5 724	5 277	6 227	8 Statutory social security contributions
2 493	2 350	2 152	2 521	of which: retirement pension insurance scheme
249	232	215	252	sickness insurance scheme
1 759	1 624	1 494	1 775	health insurance scheme
131	122	106	129	unemployment insurance scheme
877	790	749	890	guard fund
144	134	123	145	occupational accidents insurance schemes
144	128	103	137	9 Supplementary social security contributions
142	125	103	136	of which: supplementary pension scheme
312	235	190	235	10 Employers' imputed social contributions
125	75	73	84	of which: payments to employees leaving the enterprise
79	82	73	79	compens. for income upon temp. incap. for work
1	1	1	1	guaranteed remuner. in the event of sickness
13	27	7	13	social contrib. for pensions and health care
0	0	0	-	11 Employers' social contrib. for students of second.voc.schools
169	182	124	138	12 Social benefits
96	114	68	74	of which: canteens and meal vouchers
20	17	16	20	anniversary awards
53	51	40	44	other payments to the social fund
31	24	20	28	13 Vocational training costs paid by the employer
0	0	0	0	14 Taxes paid by the employer
37	18	16	26	15 Other expenditures paid by the employer
3	4	3	2	of which: recruitment costs
<b>- 23</b>	<b>- 9</b>	<b>- 30</b>	<b>- 6</b>	<b>16 SUBSIDIES</b>

**T4 Ročné náklady práce na zamestnanca podľa veľkosti organizácie**  
**Annual labour costs per employee by size of reporting unit**

EUR/zam.

Položky nákladov práce	Priemer za SR Average of the SR	Veľkosť organizácie (počet zamestnancov)			
		1 - 9	10 - 19	20 - 49	50 - 99
a	1	2	3	4	5
<b>1.-16. CELKOVÉ NÁKLADY PRÁCE</b>	<b>26 384</b>	<b>21 494</b>	<b>21 073</b>	<b>24 412</b>	<b>26 706</b>
1.-12. Náklady súvisiace s výkonom práce	26 330	21 488	21 089	24 382	26 669
<b>1.-7. PRIAME NÁKLADY</b>	<b>19 138</b>	<b>15 712</b>	<b>15 410</b>	<b>17 776</b>	<b>19 424</b>
1.-2. Mzdy a náhrady mzdy	18 978	15 454	15 343	17 667	19 275
1. Mzdy	16 595	13 727	13 487	15 328	16 711
v tom základné (tarifné) mzdy a platy	12 943	11 790	10 896	12 201	12 887
v tom mzdy v určenom pracovnom čase	12 654	11 691	10 759	12 030	12 655
mzdy za nadčasy	289	99	137	172	232
prémie a odmeny	1 974	1 366	1 689	1 808	2 143
v tom prémie a odmeny mesačné	1 323	1 057	1 313	1 279	1 492
prémie a odmeny za dlhšie obdobie	651	309	375	530	651
príplatky a doplatky, mzdové zvýhodnenia	1 024	260	590	708	913
naturálne mzdy	26	16	32	11	60
nepravidelné odmeny	629	295	281	600	707
2. Náhrady mzdy	2 382	1 727	1 855	2 339	2 564
z toho náhrady za výluky a preстоje	30	4	43	9	17
náhrady za dovolenku	1 823	1 433	1 439	1 835	2 025
náhrady za voľné dni podľa ZP a KZ	278	115	167	283	323
náhrady za platené sviatky	230	170	195	197	175
3. Platby do programu sporenia	2	0	1	0	1
4. Náhrady za pracovnú pohotovosť mimo pracoviska	49	6	12	15	28
5. Peňažné plnenia zo zisku po zdanení	72	216	9	59	93
6. Ostatné priame náklady zamestnancom	35	36	44	32	24
z toho vlastné výrobky predávané so zľavou	5	20	0	4	0
použitie služieb, vozidla pre osobnú potrebu	23	15	40	23	20
poskytnutie služobného bytu	2	0	-	1	3
poskytnutie predkupného práva na akcie	1	-	0	3	0
7. Odmeny žiakom SOŠ	2	0	2	1	3
<b>8.-15. NEPRIAME NÁKLADY</b>	<b>7 267</b>	<b>5 786</b>	<b>5 712</b>	<b>6 652</b>	<b>7 296</b>
8. Povinné príspevky na sociálne poistenie	6 582	5 339	5 274	6 081	6 621
z toho dôchodkové poistenie	2 656	2 175	2 149	2 462	2 673
nemocenské poistenie	266	218	215	247	268
zdravotné poistenie	1 893	1 492	1 475	1 738	1 919
poistenie v nezamestnanosti	136	125	120	131	133
garančný a rezervný fond	932	768	756	858	927
úrazové poistenie	155	126	125	144	156
9. Nepovinné príspevky na sociálne poistenie	146	41	60	104	140
z toho doplnkové dôchodkové poistenie	145	40	58	104	140
10. Sociálne dávky	272	270	221	254	277
z toho odstupné	103	75	77	100	114
náhrada príjmu pri dočasnej prac. neschop.	80	40	54	75	86
mzdové vyrovnanie za dobu nemoci	2	0	1	1	2
príspevky na dôchodok a zdrav. starostl.	16	3	3	7	20
11. Príspevky na sociálne poistenie žiakov SOŠ	0	-	-	-	0
12. Sociálne výhody	191	126	125	167	206
v tom príspevky na stravovanie	117	109	95	106	113
jubilejné odmeny	19	3	9	20	23
ostatné príspevky do sociálneho fondu	55	13	21	42	70
13. Náklady na školenie zamestnancov	42	9	26	32	31
14. Poplatky a sankcie súvisiace so mzdami	0	0	1	0	1
15. Ostatné nepriame náklady	33	1	5	13	20
z toho náklady na nábor zamestnancov	12	0	3	5	9
<b>16. SUBVENCIE</b>	<b>- 21</b>	<b>- 3</b>	<b>- 48</b>	<b>- 16</b>	<b>- 15</b>

EUR/employee

Size of reporting unit (number of employees)				Items of labour costs
100 - 249	250 - 499	500 - 999	1000 a viac , and more	
6	7	8	9	a
<b>28 257</b>	<b>28 671</b>	<b>29 157</b>	<b>32 802</b>	<b>1-16 TOTAL LABOUR COSTS</b>
28 209	28 573	29 151	32 615	1-12 Compensation of employees
<b>20 563</b>	<b>20 755</b>	<b>21 146</b>	<b>23 465</b>	<b>1-7 DIRECT COSTS</b>
20 429	20 620	20 963	23 301	1-2 Wages and salaries
17 961	18 041	18 315	20 220	1 Direct remuneration and bonuses
13 312	13 376	14 025	15 111	of which: Basic wages and salaries
12 989	12 995	13 577	14 521	of which: wages and salaries in normal work.time
323	381	448	591	wages and salaries for overtime
2 621	2 427	2 187	2 104	Bonuses and allowances paid regularly
1 738	1 614	1 332	1 127	of which: bonus. and allow. paid monthly
883	813	854	977	bonus. and allow. paid for longer period
1 325	1 543	1 415	1 858	Remuneration and additional payments
18	18	50	24	Wages in kind
685	677	639	1 123	Bonuses paid at fixed periods
2 468	2 579	2 648	3 081	2 Payments for days not worked
27	46	37	70	of which: payments for working stoppages
1 878	1 916	2 002	2 180	payments for holidays
313	330	312	433	payments for leisure time
234	256	256	359	payments for public holidays
1	1	1	6	3 Payments to employees' savings schemes
55	79	128	109	4 Bonuses for being on call to work outside the workplace
35	9	24	9	5 Bonuses based on profit after taxation
42	44	27	35	6 Other direct costs for employees
1	3	2	2	of which: company products
31	26	20	21	company cars
5	4	2	2	staff housing
1	1	0	-	stock options and share purchase
2	2	2	5	7 Wages and salaries of students second. vocat. schools
<b>7 721</b>	<b>7 945</b>	<b>8 094</b>	<b>9 339</b>	<b>8-15 INDIRECT COSTS</b>
7 026	7 163	7 334	8 221	8 Statutory social security contributions
2 829	2 877	2 935	3 297	of which: retirement pension insurance scheme
282	290	294	329	sickness insurance scheme
2 050	2 079	2 130	2 397	health insurance scheme
138	140	147	159	unemployment insurance scheme
984	1 014	1 048	1 159	guard fund
163	166	172	193	occupational accidents insurance schemes
147	183	181	324	9 Supplementary social security contributions
146	177	179	321	of which: supplementary pension scheme
273	258	279	318	10 Employers' imputed social contributions
102	108	123	131	of which: payments to employees leaving the enterprise
93	97	96	119	compens. for income upon temp. incap. for work
4	2	10	2	guaranteed remuner. in the event of sickness
21	22	13	39	social contrib. for pensions and health care
0	0	0	0	11 Employers' social contrib. for students of second.voc.schools
199	214	212	287	12 Social benefits
117	128	105	154	of which: canteens and meal vouchers
22	22	26	31	anniversary awards
60	64	80	103	other payments to the social fund
43	54	50	95	13 Vocational training costs paid by the employer
0	0	0	0	14 Taxes paid by the employer
32	73	38	93	15 Other expenditures paid by the employer
13	25	17	27	of which: recruitment costs
<b>- 27</b>	<b>- 29</b>	<b>- 83</b>	<b>- 1</b>	<b>16 SUBSIDIES</b>

**T5 Ročné náklady práce na zamestnanca podľa vybraných druhov vlastníctva**  
**Annual labour costs per employee by selected types of ownership**

EUR/zam.

Položky nákladov práce	Priemer za SR	Druh vlastníctva		
		súkromné tuzemské	družstevné	štátne
		Private inland	Cooperative - owned	State - owned
a	1	2	3	4
<b>1.-16. CELKOVÉ NÁKLADY PRÁCE</b>	<b>26 384</b>	<b>21 620</b>	<b>21 269</b>	<b>31 428</b>
1.-12. Náklady súvisiace s výkonom práce	26 330	21 591	21 241	31 393
<b>1.-7. PRIAME NÁKLADY</b>	<b>19 138</b>	<b>15 797</b>	<b>15 438</b>	<b>22 622</b>
1.-2. Mzdy a náhrady mzdy	18 978	15 634	15 350	22 432
1. Mzdy	16 595	13 793	13 382	19 711
v tom základné (tarifné) mzdy a platy	12 943	11 046	10 123	14 633
v tom mzdy v určenom pracovnom čase	12 654	10 866	9 957	14 094
mzdy za nadčasy	289	180	166	538
prémie a odmeny	1 974	1 795	1 982	1 549
v tom prémie a odmeny mesačné	1 323	1 443	1 397	998
prémie a odmeny za dlhšie obdobie	651	352	585	552
príplatky a doplatky, mzdové zvýhodnenia	1 024	618	867	2 413
naturálne mzdy	26	8	1	3
nepravidelné odmeny	629	327	410	1 113
2. Náhrady mzdy	2 382	1 840	1 968	2 721
z toho náhrady za výluky a preстоje	30	20	11	12
náhrady za dovolenku	1 823	1 433	1 401	2 118
náhrady za voľné dni podľa ZP a KZ	278	159	175	394
náhrady za platené sviatky	230	218	361	160
3. Platby do programu sporenia	2	0	2	-
4. Náhrady za pracovnú pohotovosť mimo pracoviska	49	15	15	156
5. Peňažné plnenia zo zisku po zdanení	72	122	58	15
6. Ostatné priame náklady zamestnancom	35	24	8	20
z toho vlastné výrobky predávané so zľavou	5	12	1	0
použitie služob. vozidla pre osobnú potrebu	23	11	4	9
poskytnutie služobného bytu	2	0	1	8
poskytnutie predkupného práva na akcie	1	-	-	-
7. Odmeny žiakom SOŠ	2	2	4	0
<b>8.-15. NEPRIAME NÁKLADY</b>	<b>7 267</b>	<b>5 839</b>	<b>5 837</b>	<b>8 855</b>
8. Povinné príspevky na sociálne poistenie	6 582	5 356	5 307	7 890
z toho dôchodkové poistenie	2 656	2 173	2 173	3 224
nemocenské poistenie	266	218	215	319
zdravotné poistenie	1 893	1 508	1 544	2 285
poistenie v nezamestnanosti	136	121	94	153
garančný a rezervný fond	932	768	728	1 093
úrazové poistenie	155	127	125	178
9. Nepovinné príspevky na sociálne poistenie	146	65	93	314
z toho doplnkové dôchodkové poistenie	145	65	93	309
10. Sociálne dávky	272	234	236	309
z toho odstupné	103	61	113	109
náhrada príjmu pri dočasnej prac. neschop.	80	56	65	118
mzdové vyrovnanie za dobu nemoci	2	0	0	5
príspevky na dôchodok a zdrav. starostl.	16	5	8	40
11. Príspevky na sociálne poistenie žiakov SOŠ	0	0	0	-
12. Sociálne výhody	191	138	167	258
v tom príspevky na stravovanie	117	116	93	124
jubilejné odmeny	19	6	21	37
ostatné príspevky do sociálneho fondu	55	17	52	98
13. Náklady na školenie zamestnancov	42	26	19	55
14. Poplatky a sankcie súvisiace so mzdami	0	0	0	1
15. Ostatné nepriame náklady	33	19	14	28
z toho náklady na nábor zamestnancov	12	12	1	4
<b>16. SUBVENCIE</b>	<b>- 21</b>	<b>- 17</b>	<b>- 5</b>	<b>- 50</b>

EUR/employee

Type of ownership				Items of labour costs
vlastníctvo územnej samosprávy	vlastníctvo združ., polit. strán a cirkví	zahraničné	medzinár. s prevažujúcim súkromným sektorom	
Municipality - owned	Ownership of associations	Foreign	International - private	
5	6	7	8	a
<b>23 338</b>	<b>21 161</b>	<b>32 558</b>	<b>31 662</b>	<b>1-16 TOTAL LABOUR COSTS</b>
23 331	21 206	32 430	31 551	1-12 Compensation of employees
<b>16 909</b>	<b>15 509</b>	<b>23 534</b>	<b>22 911</b>	<b>1-7 DIRECT COSTS</b>
16 869	15 467	23 371	22 579	1-2 Wages and salaries
14 332	13 644	20 401	19 790	1 Direct remuneration and bonuses
12 135	11 664	15 436	14 829	of which: Basic wages and salaries
11 865	11 470	15 076	14 513	of which: wages and salaries in normal work.time
270	193	360	316	wages and salaries for overtime
734	759	2 923	3 117	Bonuses and allowances paid regularly
454	503	1 753	1 684	of which: bonus. and allow. paid monthly
280	255	1 170	1 433	bonus. and allow. paid for longer period
757	874	1 086	1 140	Remuneration and additional payments
3	1	72	71	Wages in kind
703	347	884	633	Bonuses paid at fixed periods
2 537	1 823	2 970	2 789	2 Payments for days not worked
10	10	69	41	of which: payments for working stoppages
2 025	1 548	2 165	2 116	payments for holidays
339	178	378	339	payments for leisure time
131	73	331	275	payments for public holidays
0	0	5	2	3 Payments to employees' savings schemes
33	30	66	41	4 Bonuses for being on call to work outside the workplace
1	-	8	227	5 Bonuses based on profit after taxation
3	12	80	60	6 Other direct costs for employees
0	-	2	5	of which: company products
1	12	60	44	company cars
0	0	1	4	staff housing
-	-	3	0	stock options and share purchase
2	0	4	2	7 Wages and salaries of students second. vocat. schools
<b>6 450</b>	<b>5 712</b>	<b>9 041</b>	<b>8 760</b>	<b>8-15 INDIRECT COSTS</b>
5 839	5 261	8 161	7 871	8 Statutory social security contributions
2 392	2 156	3 248	3 113	of which: retirement pension insurance scheme
239	218	326	314	sickness insurance scheme
1 667	1 470	2 383	2 314	health insurance scheme
113	110	166	161	unemployment insurance scheme
816	759	1 158	1 124	guard fund
137	125	193	188	occupational accidents insurance schemes
155	54	186	188	9 Supplementary social security contributions
153	53	184	187	of which: supplementary pension scheme
224	223	328	339	10 Employers' imputed social contributions
102	53	169	117	of which: payments to employees leaving the enterprise
89	52	96	93	compens. for income upon temp. incap. for work
0	0	6	3	guaranteed remuner. in the event of sickness
17	2	20	28	social contrib. for pensions and health care
0	-	0	0	11 Employers' social contrib. for students of second.voc.schools
205	159	221	241	12 Social benefits
87	132	128	138	of which: canteens and meal vouchers
40	10	20	16	anniversary awards
78	17	73	87	other payments to the social fund
19	11	74	63	13 Vocational training costs paid by the employer
0	0	0	0	14 Taxes paid by the employer
9	4	72	58	15 Other expenditures paid by the employer
1	1	21	16	of which: recruitment costs
<b>- 21</b>	<b>- 60</b>	<b>- 17</b>	<b>- 10</b>	<b>16 SUBSIDIES</b>



**T6 Ročné náklady práce na zamestnanca podľa vybraných právnych foriem**  
**Annual labour costs per employee by selected legal types of organizations**

EUR/zam.

Položky nákladov práce	Priemer za SR	Právna forma		
		verejná obchodná spoločnosť	spoločnosť s ručením obmedzeným	akciová spoločnosť
		Public commercial company	Limited liability company	Joint stock company
a	1	2	3	4
<b>1.-16. CELKOVÉ NÁKLADY PRÁCE</b>	<b>26 384</b>	<b>21 547</b>	<b>24 898</b>	<b>31 212</b>
1.-12. Náklady súvisiace s výkonom práce	26 330	21 326	24 838	31 132
<b>1.-7. PRIAME NÁKLADY</b>	<b>19 138</b>	<b>15 654</b>	<b>18 119</b>	<b>22 449</b>
1.-2. Mzdy a náhrady mzdy	18 978	15 566	17 976	22 190
1. Mzdy	16 595	13 639	15 833	19 237
v tom základné (tarifné) mzdy a platy	12 943	10 918	12 468	14 046
v tom mzdy v určenom pracovnom čase	12 654	10 883	12 230	13 681
mzdy za nadčasy	289	35	239	366
prémie a odmeny	1 974	203	2 165	2 853
v tom prémie a odmeny mesačné	1 323	181	1 527	1 730
prémie a odmeny za dlhšie obdobie	651	23	638	1 123
príplatky a doplatky, mzdové zvýhodnenia	1 024	1 838	737	1 260
naturálne mzdy	26	-	38	22
nepravidelné odmeny	629	679	424	1 057
2. Náhrady mzdy	2 382	1 928	2 144	2 953
z toho náhrady za výluky a prestoje	30	13	29	67
náhrady za dovolenku	1 823	1 567	1 643	2 102
náhrady za voľné dni podľa ZP a KZ	278	262	227	368
náhrady za platené sviatky	230	62	231	386
3. Platby do programu sporenia	2	-	0	6
4. Náhrady za pracovnú pohotovosť mimo pracoviska	49	1	22	114
5. Peňažné plnenia zo zisku po zdanení	72	-	77	80
6. Ostatné priame náklady zamestnancom	35	67	41	55
z toho vlastné výrobky predávané so zľavou	5	-	9	2
použitie služob. vozidla pre osobnú potrebu	23	67	25	42
poskytnutie služobného bytu	2	-	0	2
poskytnutie predkupného práva na akcie	1	-	1	0
7. Odmeny žiakom SOŠ	2	20	2	4
<b>8.-15. NEPRIAME NÁKLADY</b>	<b>7 267</b>	<b>5 894</b>	<b>6 791</b>	<b>8 822</b>
8. Povinné príspevky na sociálne poistenie	6 582	5 422	6 223	7 741
z toho dôchodkové poistenie	2 656	2 195	2 505	3 077
nemocenské poistenie	266	219	252	308
zdravotné poistenie	1 893	1 550	1 775	2 273
poistenie v nezamestnanosti	136	82	137	150
garančný a rezervný fond	932	784	887	1 110
úrazové poistenie	155	127	147	184
9. Nepovinné príspevky na sociálne poistenie	146	1	96	243
z toho doplnkové dôchodkové poistenie	145	1	95	240
10. Sociálne dávky	272	206	253	395
z toho odstupné	103	28	90	167
náhrada príjmu pri dočasnej prac. neschop.	80	113	69	94
mzdové vyrovnanie za dobu nemoci	2	-	2	2
príspevky na dôchodok a zdrav. starostl.	16	-	6	48
11. Príspevky na sociálne poistenie žiakov SOŠ	0	-	0	0
12. Sociálne výhody	191	45	146	304
v tom príspevky na stravovanie	117	32	110	166
jubilejné odmeny	19	1	8	27
ostatné príspevky do sociálneho fondu	55	12	28	111
13. Náklady na školenie zamestnancov	42	64	34	89
14. Poplatky a sankcie súvisiace so mzdami	0	-	0	0
15. Ostatné nepriame náklady	33	157	38	51
z toho náklady na nábor zamestnancov	12	17	15	14
<b>16. SUBVENCIE</b>	<b>- 21</b>	<b>-</b>	<b>- 12</b>	<b>- 59</b>

EUR/employee

Legal type of organization				Items of labour costs
družstvo	štátny podnik	rozpočtová organizácia	príspevková organizácia	
Agricultural cooperative	State enterprise	Budgetary organization	Subsidised organization	
5	6	7	8	
<b>20 776</b>	<b>27 950</b>	<b>26 097</b>	<b>29 481</b>	<b>1-16 TOTAL LABOUR COSTS</b>
20 752	27 689	26 081	29 474	1-12 Compensation of employees
<b>15 088</b>	<b>19 688</b>	<b>18 893</b>	<b>21 522</b>	<b>1-7 DIRECT COSTS</b>
15 004	19 551	18 822	21 370	1-2 Wages and salaries
13 060	16 341	16 433	18 530	1 Direct remuneration and bonuses
9 977	11 793	13 200	15 173	of which: Basic wages and salaries
9 798	11 408	13 028	14 165	of which: wages and salaries in normal work.time
179	385	171	1 009	wages and salaries for overtime
1 941	2 183	725	734	Bonuses and allowances paid regularly
1 401	1 990	484	532	of which: bonus. and allow. paid monthly
540	192	242	202	bonus. and allow. paid for longer period
875	1 725	1 427	2 176	Remuneration and additional payments
1	4	2	3	Wages in kind
267	636	1 078	445	Bonuses paid at fixed periods
1 944	3 210	2 389	2 840	2 Payments for days not worked
11	20	9	6	of which: payments for working stoppages
1 369	1 943	1 966	2 314	payments for holidays
168	665	330	365	payments for leisure time
375	582	63	77	payments for public holidays
3	-	-	-	3 Payments to employees' savings schemes
15	117	62	140	4 Bonuses for being on call to work outside the workplace
54	12	-	-	5 Bonuses based on profit after taxation
8	7	9	6	6 Other direct costs for employees
1	0	-	0	of which: company products
5	6	0	0	company cars
1	-	7	5	staff housing
-	-	-	-	stock options and share purchase
4	1	-	6	7 Wages and salaries of students second. vocat. schools
<b>5 694</b>	<b>8 262</b>	<b>7 206</b>	<b>7 983</b>	<b>8-15 INDIRECT COSTS</b>
5 204	7 007	6 519	7 393	8 Statutory social security contributions
2 129	2 805	2 698	3 035	of which: retirement pension insurance scheme
210	280	266	303	sickness insurance scheme
1 500	2 065	1 877	2 123	health insurance scheme
93	110	129	130	unemployment insurance scheme
730	1 001	874	1 032	guard fund
122	165	144	175	occupational accidents insurance schemes
73	576	193	201	9 Supplementary social security contributions
73	546	192	198	of which: supplementary pension scheme
234	213	245	206	10 Employers' imputed social contributions
114	88	88	80	of which: payments to employees leaving the enterprise
64	116	110	98	compens. for income upon temp. incap. for work
0	-	5	0	guaranteed remuner. in the event of sickness
8	4	19	12	social contrib. for pensions and health care
0	-	-	0	11 Employers' social contrib. for students of second.voc.schools
153	205	231	153	12 Social benefits
86	56	104	68	of which: canteens and meal vouchers
21	59	36	23	anniversary awards
47	90	90	62	other payments to the social fund
16	158	14	13	13 Vocational training costs paid by the employer
0	-	1	0	14 Taxes paid by the employer
13	103	3	17	15 Other expenditures paid by the employer
0	4	1	4	of which: recruitment costs
<b>- 6</b>	<b>-</b>	<b>- 2</b>	<b>- 24</b>	<b>16 SUBSIDIES</b>

**T7 Mesačné náklady práce na zamestnanca podľa ekonomickej činnosti**  
**Monthly labour costs per employee by economic activity**

EUR/zam./mes.

Položky nákladov práce	Priemer za SR  Average of the SR	SK NACE Rev. 2				
		A	B+C+D+E	B	C	D
		poľnohosp., lesníctvo a rybolov	priemysel spolu	ťažba a dobývanie	priemyselná výroba	dod. elektriny plynu, pary
		Agriculture, forestry, and fishing	Industry total	Mining and quarrying	Manufac- turing	Electricity, gas supply
<b>1.-16. CELKOVÉ NÁKLADY PRÁCE</b>	<b>2 199</b>	<b>1 803</b>	<b>2 237</b>	<b>2 208</b>	<b>2 206</b>	<b>3 448</b>
1.-12. Náklady súvisiace s výkonom práce	2 194	1 802	2 230	2 204	2 196	3 434
<b>1.-7. PRIAME NÁKLADY</b>	<b>1 595</b>	<b>1 310</b>	<b>1 609</b>	<b>1 544</b>	<b>1 588</b>	<b>2 429</b>
1.-2. Mzdy a náhrady mzdy	1 581	1 303	1 596	1 533	1 577	2 387
1. Mzdy	1 383	1 135	1 378	1 281	1 363	2 076
v tom základné (tarifné) mzdy a platy	1 079	881	1 011	843	1 003	1 424
v tom mzdy v určenom pracovnom čase	1 055	865	982	811	974	1 387
mzdy za nadčasy	24	16	29	32	28	37
prémie a odmeny	164	157	207	262	203	407
v tom prémie a odmeny mesačné	110	126	138	194	138	164
prémie a odmeny za dlhšie obdobie	54	31	70	68	64	243
príplatky a doplatky, mzdové zvýhodnenia	85	74	100	154	100	107
naturálne mzdy	2	1	1	8	1	0
nepravidelné odmeny	52	22	59	14	56	137
2. Náhrady mzdy	199	169	218	252	214	311
z toho náhrady za výluky a prestoje	2	0	5	0	6	0
náhrady za dovolenku	152	121	149	162	145	242
náhrady za voľné dni podľa ZP a KZ	23	16	28	48	27	58
náhrady za platené sviatky	19	31	34	40	35	10
3. Platby do programu sporenia	0	0	0	-	0	-
4. Náhrady za pracovnú pohotovosť mimo pracoviska	4	0	3	10	1	31
5. Peňažné plnenia zo zisku po zdanení	6	5	7	1	8	5
6. Ostatné priame náklady zamestnancom	3	1	2	0	2	6
z toho vlastné výrobky predávané so zľavou	0	0	0	-	0	-
použitie služob. vozidla pre osobnú potrebu	2	0	1	0	1	4
poskytnutie služobného bytu	0	0	0	-	0	0
poskytnutie predkupného práva na akcie	0	-	0	-	0	0
7. Odmeny žiakom SOŠ	0	0	0	-	0	0
<b>8.-15. NEPRIAME NÁKLADY</b>	<b>606</b>	<b>494</b>	<b>631</b>	<b>664</b>	<b>618</b>	<b>1 019</b>
8. Povinné príspevky na sociálne poistenie	549	449	560	556	552	850
z toho dôchodkové poistenie	221	184	224	223	221	334
nemocenské poistenie	22	18	23	22	22	33
zdravotné poistenie	158	130	162	162	159	257
poistenie v nezamestnanosti	11	8	11	12	11	17
garančný a rezervný fond	78	62	80	78	79	119
úrazové poistenie	13	11	13	13	13	20
9. Nepovinné príspevky na sociálne poistenie	12	6	16	31	15	42
z toho doplnkové dôchodkové poistenie	12	6	16	31	14	42
10. Sociálne dávky	23	25	27	67	24	78
z toho odstupné	9	16	11	53	10	24
náhrada príjmu pri dočasnej prac. neschop.	7	5	8	8	8	8
mzdové vyrovnanie za dobu nemoci	0	0	0	-	0	0
príspevky na dôchodok a zdrav. starostl.	1	0	2	0	2	10
11. Príspevky na sociálne poistenie žiakov SOŠ	0	0	0	-	0	-
12. Sociálne výhody	16	12	18	6	17	35
v tom príspevky na stravovanie	10	7	9	2	9	15
jubilejné odmeny	2	1	2	2	2	3
ostatné príspevky do sociálneho fondu	5	4	7	1	6	16
13. Náklady na školenie zamestnancov	3	2	5	3	4	10
14. Poplatky a sankcie súvisiace so mzdami	0	0	0	0	0	0
15. Ostatné nepriame náklady	3	1	6	1	6	4
z toho náklady na nábor zamestnancov	1	0	1	0	1	1
<b>16. SUBVENCIE</b>	<b>- 2</b>	<b>- 1</b>	<b>- 3</b>	<b>-</b>	<b>- 1</b>	<b>-</b>

[DATA.cube.np2008rs](#)[DATA.cube.np1102rs](#)

EUR/employee/month

SK NACE Rev. 2					Items of labour costs
E	F	G	H	I	
dodávka vody, odpady	stavebníctvo	veľkoobch. a maloobch.	doprava a skladovanie	ubytov. a stravov. služby	
Water supply, waste	Construction	Wholesale, retail trade	Transportation, storage	Accomm., food service	
<b>1 911</b>	<b>1 758</b>	<b>2 110</b>	<b>1 997</b>	<b>1 327</b>	<b>1-16 TOTAL LABOUR COSTS</b>
1 936	1 757	2 107	1 993	1 331	1-12 Compensation of employees
<b>1 389</b>	<b>1 280</b>	<b>1 541</b>	<b>1 443</b>	<b>978</b>	<b>1-7 DIRECT COSTS</b>
1 372	1 265	1 531	1 436	975	1-2 Wages and salaries
1 167	1 101	1 355	1 254	863	1 Direct remuneration and bonuses
885	916	1 034	944	745	of which: Basic wages and salaries
856	901	1 021	915	737	of which: wages and salaries in normal work.time
29	15	13	28	7	wages and salaries for overtime
136	137	234	167	45	Bonuses and allowances paid regularly
101	109	174	130	39	of which: bonus. and allow. paid monthly
35	28	60	37	7	bonus. and allow. paid for longer period
97	25	53	93	64	Remuneration and additional payments
0	3	4	3	0	Wages in kind
48	21	31	48	9	Bonuses paid at fixed periods
205	163	176	182	113	2 Payments for days not worked
2	2	1	2	7	of which: payments for working stoppages
140	115	142	132	89	payments for holidays
30	16	18	25	7	payments for leisure time
34	29	14	22	9	payments for public holidays
0	0	0	-	-	3 Payments to employees' savings schemes
14	0	1	4	0	4 Bonuses for being on call to work outside the workplace
2	6	2	1	0	5 Bonuses based on profit after taxation
1	9	7	1	1	6 Other direct costs for employees
-	6	0	0	0	of which: company products
1	2	6	1	1	company cars
0	0	0	0	0	staff housing
-	-	0	-	0	stock options and share purchase
0	0	0	0	1	7 Wages and salaries of students second. vocat. schools
<b>553</b>	<b>479</b>	<b>570</b>	<b>559</b>	<b>356</b>	<b>8-15 INDIRECT COSTS</b>
486	440	527	503	337	8 Statutory social security contributions
196	178	213	202	137	of which: retirement pension insurance scheme
20	18	21	20	14	sickness insurance scheme
140	124	151	144	93	health insurance scheme
9	10	11	11	8	unemployment insurance scheme
70	63	75	72	48	guard fund
11	10	12	12	8	occupational accidents insurance schemes
23	4	6	14	1	9 Supplementary social security contributions
22	4	5	13	1	of which: supplementary pension scheme
23	22	22	21	9	10 Employers' imputed social contributions
7	8	8	7	3	of which: payments to employees leaving the enterprise
7	6	5	7	4	compens. for income upon temp. incap. for work
-	0	0	0	-	guaranteed remuner. in the event of sickness
0	0	0	2	0	social contrib. for pensions and health care
-	-	0	-	-	11 Employers' social contrib. for students of second.voc.schools
15	11	12	13	6	12 Social benefits
8	9	9	7	5	of which: canteens and meal vouchers
2	0	1	2	0	anniversary awards
4	1	2	4	0	other payments to the social fund
3	2	2	5	1	13 Vocational training costs paid by the employer
0	0	0	0	0	14 Taxes paid by the employer
3	1	2	3	2	15 Other expenditures paid by the employer
0	0	0	0	0	of which: recruitment costs
<b>- 31</b>	<b>- 1</b>	<b>- 1</b>	<b>- 5</b>	<b>- 6</b>	<b>16 SUBSIDIES</b>

[DATA.cube.np2008rs](#)[DATA.cube.np1102rs](#)

## T7 Mesačné náklady práce na zamestnanca podľa ekonomickej činnosti

## Monthly labour costs per employee by economic activity

dokončenie

EUR/zam./mes.

Položky nákladov práce	Priemer za SR  Average of the SR	SK NACE Rev. 2				
		J	K	L	M	N
		informácie a komunikácia	finanč. a poist'ov. činnosti	čin. v obl. nehnuteľ- ností	odborné, vedec.a techn. čin.	admini- stratívne služby
		Information, commu- nication	Financ., insurance activities	Real estate activities	Profession., techn. activ.	Admini- strative services
<b>1.-16. CELKOVÉ NÁKLADY PRÁCE</b>	<b>2 199</b>	<b>3 583</b>	<b>3 710</b>	<b>2 154</b>	<b>2 522</b>	<b>1 762</b>
1.-12. Náklady súvisiace s výkonom práce	2 194	3 557	3 686	2 153	2 518	1 759
<b>1.-7. PRIAME NÁKLADY</b>	<b>1 595</b>	<b>2 584</b>	<b>2 662</b>	<b>1 565</b>	<b>1 850</b>	<b>1 286</b>
1.-2. Mzdy a náhrady mzdy	1 581	2 537	2 641	1 550	1 820	1 283
1. Mzdy	1 383	2 254	2 304	1 377	1 613	1 139
v tom základné (tarifné) mzdy a platy	1 079	1 783	1 760	1 070	1 325	924
v tom mzdy v určenom pracovnom čase	1 055	1 760	1 752	1 057	1 314	897
mzdy za nadčasy	24	23	9	12	11	27
prémie a odmeny	164	324	377	194	184	120
v tom prémie a odmeny mesačné	110	194	111	115	106	82
prémie a odmeny za dlhšie obdobie	54	130	266	78	78	38
príplatky a doplatky, mzdové zvýhodnenia	85	47	35	47	59	69
naturálne mzdy	2	8	8	1	8	2
nepravidelné odmeny	52	91	124	66	38	24
2. Náhrady mzdy	199	283	337	173	206	144
z toho náhrady za výluky a prestoje	2	0	1	0	1	3
náhrady za dovolenku	152	239	256	143	172	114
náhrady za voľné dni podľa ZP a KZ	23	25	43	14	20	13
náhrady za platené sviatky	19	15	32	12	11	13
3. Platby do programu sporenia	0	0	6	0	0	0
4. Náhrady za pracovnú pohotovosť mimo pracoviska	4	15	7	9	1	2
5. Peňažné plnenia zo zisku po zdanení	6	20	2	5	27	0
6. Ostatné priame náklady zamestnancom	3	12	6	1	3	1
z toho vlastné výrobky predávané so zľavou	0	-	1	0	0	0
použitie služob. vozidla pre osobnú potrebu	2	9	5	1	2	1
poskytnutie služobného bytu	0	-	0	0	0	-
poskytnutie predkupného práva na akcie	0	0	0	-	0	0
7. Odmeny žiakom SOŠ	0	0	-	0	0	0
<b>8.-15. NEPRIAME NÁKLADY</b>	<b>606</b>	<b>1 000</b>	<b>1 048</b>	<b>590</b>	<b>672</b>	<b>476</b>
8. Povinné príspevky na sociálne poistenie	549	886	899	530	619	444
z toho dôchodkové poistenie	221	351	346	216	249	180
nemocenské poistenie	22	35	36	21	25	18
zdravotné poistenie	158	259	273	153	179	125
poistenie v nezamestnanosti	11	20	20	11	13	10
garančný a rezervný fond	78	126	127	76	88	64
úrazové poistenie	13	21	22	13	15	10
9. Nepovinné príspevky na sociálne poistenie	12	27	42	6	9	4
z toho doplnkové dôchodkové poistenie	12	26	42	6	9	4
10. Sociálne dávky	23	28	31	37	26	17
z toho odstupné	9	14	14	11	9	4
náhrada príjmu pri dočasnej prac. neschop.	7	4	10	6	4	6
mzdové vyrovnanie za dobu nemoci	0	1	1	0	0	0
príspevky na dôchodok a zdrav. starostl.	1	1	4	1	2	0
11. Príspevky na sociálne poistenie žiakov SOŠ	0	-	-	-	-	-
12. Sociálne výhody	16	33	51	16	14	8
v tom príspevky na stravovanie	10	28	30	13	11	6
jubilejné odmeny	2	1	4	2	1	1
ostatné príspevky do sociálneho fondu	5	4	17	2	2	1
13. Náklady na školenie zamestnancov	3	16	20	1	3	2
14. Poplatky a sankcie súvisiace so mzdami	0	0	0	0	0	0
15. Ostatné nepriame náklady	3	11	4	1	1	1
z toho náklady na nábor zamestnancov	1	11	3	0	1	1
<b>16. SUBVENCIE</b>	<b>- 2</b>	<b>- 1</b>	<b>-</b>	<b>- 0</b>	<b>- 0</b>	<b>- 0</b>

[DATA.cube.np2008rs](#)[DATA.cube.np1102rs](#)

End of table  
EUR/employee/month

SK NACE Rev. 2					Items of labour costs
O	P	Q	R	S	
verej. správa, soc.zabezp.	vzdelávanie	zdravot- níctvo, soc.pomoc	umenie, zábava, rekreácia	ostatné činnosti	
Public admin., soc. secur.	Education	Health, soc. work activ.	Arts, recreation	Other service activities	
<b>2 311</b>	<b>2 062</b>	<b>2 485</b>	<b>1 850</b>	<b>1 660</b>	<b>1-16 TOTAL LABOUR COSTS</b>
2 310	2 062	2 483	1 851	1 659	1-12 Compensation of employees
<b>1 659</b>	<b>1 499</b>	<b>1 824</b>	<b>1 353</b>	<b>1 214</b>	<b>1-7 DIRECT COSTS</b>
1 651	1 495	1 798	1 347	1 207	1-2 Wages and salaries
1 488	1 251	1 579	1 193	1 078	1 Direct remuneration and bonuses
1 109	1 069	1 296	941	914	of which: Basic wages and salaries
1 099	1 053	1 218	924	904	of which: wages and salaries in normal work.time
10	16	78	17	10	wages and salaries for overtime
121	34	74	79	80	Bonuses and allowances paid regularly
69	18	54	69	53	of which: bonus. and allow. paid monthly
52	17	20	10	27	bonus. and allow. paid for longer period
172	51	168	133	56	Remuneration and additional payments
0	0	0	0	0	Wages in kind
86	96	42	40	27	Bonuses paid at fixed periods
163	244	219	154	129	2 Payments for days not worked
1	1	1	5	0	of which: payments for working stoppages
125	205	177	129	110	payments for holidays
25	31	26	14	10	payments for leisure time
11	5	7	6	8	payments for public holidays
0	-	0	-	-	3 Payments to employees' savings schemes
7	0	19	1	0	4 Bonuses for being on call to work outside the workplace
-	3	6	4	5	5 Bonuses based on profit after taxation
1	0	0	1	2	6 Other direct costs for employees
0	0	-	-	-	of which: company products
0	0	0	0	2	company cars
1	-	0	1	0	staff housing
-	-	-	-	-	stock options and share purchase
0	0	0	0	0	7 Wages and salaries of students second. vocat. schools
<b>654</b>	<b>565</b>	<b>662</b>	<b>500</b>	<b>446</b>	<b>8-15 INDIRECT COSTS</b>
574	517	621	462	412	8 Statutory social security contributions
238	211	254	189	168	of which: retirement pension insurance scheme
23	21	25	19	17	sickness insurance scheme
165	148	177	132	115	health insurance scheme
11	11	11	9	9	unemployment insurance scheme
76	73	88	66	59	guard fund
12	12	15	11	10	occupational accidents insurance schemes
21	13	12	7	3	9 Supplementary social security contributions
21	13	12	7	3	of which: supplementary pension scheme
26	18	15	16	20	10 Employers' imputed social contributions
10	8	3	6	4	of which: payments to employees leaving the enterprise
10	7	7	5	3	compens. for income upon temp. incap. for work
1	0	0	0	0	guaranteed remuner. in the event of sickness
3	1	0	1	0	social contrib. for pensions and health care
-	0	-	-	-	11 Employers' social contrib. for students of second.voc.schools
29	15	12	13	10	12 Social benefits
17	5	7	8	9	of which: canteens and meal vouchers
4	3	1	2	0	anniversary awards
8	7	4	3	0	other payments to the social fund
3	1	2	1	1	13 Vocational training costs paid by the employer
0	0	0	0	0	14 Taxes paid by the employer
0	0	1	0	0	15 Other expenditures paid by the employer
0	0	0	0	0	of which: recruitment costs
<b>- 2</b>	<b>- 1</b>	<b>- 2</b>	<b>- 3</b>	<b>-</b>	<b>16 SUBSIDIES</b>

**T8 Mesačné náklady práce na zamestnanca podľa sekcií a divízií ekonomickej činnosti**  
**Monthly labour costs per employee by sections and divisions of economic activity**

EUR/zam./mes.

Ekonomická činnosť SK NACE Rev.2 (sektie a divízie)	Celkové náklady práce	v tom					
		priame náklady spolu	z toho				
			mzdy	náhrady mzdy	mzdy a náhrady mzdy spol. (stĺ.3+4)	náhrady za prac.pohot. mimo pracov.	peňažné plnenia zo zisku po zdan.
	Total labour costs	of which					
		Direct labour costs	Direct remune- rat. and bonuses	Payments for days not worked	Wages and salaries (col. 3+4)	Bonus. for being on call out. the work.	Bonus. based on profit after tax.
a	1	2	3	4	5	6	7
<b>Priemer za SR</b>	<b>2 199</b>	<b>1 595</b>	<b>1 383</b>	<b>199</b>	<b>1 581</b>	<b>4</b>	<b>6</b>
<b>A Poľnohospodárstvo, lesníctvo a rybolov</b>	<b>1 803</b>	<b>1 310</b>	<b>1 135</b>	<b>169</b>	<b>1 303</b>	<b>0</b>	<b>5</b>
01 Pest. plodín a chov zvierat, poľov. a súvis. služ.	1 749	1 275	1 110	158	1 268	0	5
02 Lesníctvo a ťažba dreva	2 171	1 549	1 302	241	1 543	1	3
03 Rybolov a akvakultúra	-	-	-	-	-	-	-
<b>B Ťažba a dobývanie</b>	<b>2 208</b>	<b>1 544</b>	<b>1 281</b>	<b>252</b>	<b>1 533</b>	<b>10</b>	<b>1</b>
05 Ťažba uhlia a lignitu	D	D	D	D	D	D	D
06 Ťažba ropy a zemného plynu	-	-	-	-	-	-	-
07 Dobývanie kovových rúd	D	D	D	D	D	D	D
08 Iná ťažba a dobývanie	2 195	1 571	1 335	231	1 566	2	2
09 Pomocné činnosti pri ťažbe	-	-	-	-	-	-	-
<b>C Priemyselná výroba</b>	<b>2 206</b>	<b>1 588</b>	<b>1 363</b>	<b>214</b>	<b>1 577</b>	<b>1</b>	<b>8</b>
10 Výroba potravín	1 735	1 263	1 111	147	1 258	1	3
11 Výroba nápojov	2 106	1 530	1 315	199	1 514	2	10
12 Výroba tabakových výrobkov	-	-	-	-	-	-	-
13 Výroba textilu	1 978	1 423	1 242	177	1 419	2	-
14 Výroba odevov	1 214	884	751	129	880	0	3
15 Výroba kože a kožených výrobkov	1 549	1 122	931	190	1 121	0	-
16 Sprac. dreva a výroba výr. z dreva okrem nábytku	1 497	1 096	945	148	1 094	0	3
17 Výroba papiera a papierových výrobkov	2 473	1 782	1 505	246	1 751	9	16
18 Tlač a reprodukcia záznamových médií	1 780	1 293	1 136	149	1 286	1	6
19 Výroba koksu a rafinovaných ropných produktov	4 718	3 045	2 556	475	3 031	2	-
20 Výroba chemikálií a chemických produktov	2 392	1 718	1 461	249	1 710	5	-
21 Výroba základných farmaceut. výr., prípravkov	2 391	1 722	1 499	217	1 716	3	-
22 Výroba výrobkov z gumy a plastu	2 109	1 521	1 307	206	1 513	1	0
23 Výroba ostat. nekovových minerálnych výrobkov	2 455	1 761	1 511	234	1 745	6	0
24 Výroba a spracovanie kovov	2 784	1 989	1 668	309	1 977	3	3
25 Výroba kov. konštrukcií okrem strojov a zariadení	2 040	1 482	1 243	199	1 443	0	38
26 Výroba počítačových, elektron. a optic. výrobkov	2 225	1 620	1 427	191	1 618	0	-
27 Výroba elektrických zariadení	2 098	1 529	1 325	193	1 518	1	8
28 Výroba strojov a zariadení i. n.	2 362	1 679	1 436	240	1 677	1	0
29 Výroba motorových vozidiel, návesov a prívesov	2 621	1 884	1 623	257	1 880	1	1
30 Stavba lodí a člnov	2 170	1 569	1 352	208	1 560	1	6
31 Výroba nábytku	1 435	1 037	886	149	1 035	1	0
32 Iná výroba	1 906	1 370	1 205	164	1 370	0	0
33 Oprava a inštalácia strojov a prístrojov	2 811	2 014	1 721	239	1 960	7	44
<b>D Dodávka elektriny, plynu, pary a stud. vzduchu</b>	<b>3 448</b>	<b>2 429</b>	<b>2 076</b>	<b>311</b>	<b>2 387</b>	<b>31</b>	<b>5</b>
35 Dodávka elektriny, plynu, pary a stud. vzduchu	3 448	2 429	2 076	311	2 387	31	5
<b>E Dodávka vody; odvod odpad. vôd, odstraň. odpad.</b>	<b>1 911</b>	<b>1 389</b>	<b>1 167</b>	<b>205</b>	<b>1 372</b>	<b>14</b>	<b>2</b>
36 Zber, úprava a dodávka vody	2 033	1 452	1 180	245	1 425	26	-
37 Čistenie a odvod odpadových vôd	D	D	D	D	D	D	D
38 Zber, spracúvanie a likvid. odpadov; recykl. mat.	1 818	1 340	1 155	175	1 330	5	4
39 Ozdrav. činn. a ostatné činn. naklad. s odpadom	D	D	D	D	D	D	D
<b>F Stavebníctvo</b>	<b>1 758</b>	<b>1 280</b>	<b>1 101</b>	<b>163</b>	<b>1 265</b>	<b>0</b>	<b>6</b>
41 Výstavba budov	1 580	1 147	989	144	1 133	0	12
42 Inžinierske stavby	2 173	1 581	1 361	211	1 573	0	3
43 Špecializované stavebné práce	1 671	1 220	1 047	152	1 199	1	3
<b>G Veľkoobchod a maloob.; oprava motor. vozidiel</b>	<b>2 110</b>	<b>1 541</b>	<b>1 355</b>	<b>176</b>	<b>1 531</b>	<b>1</b>	<b>2</b>
45 Veľkoob. a maloob. a oprava motor. voz. a motocyklov	2 308	1 689	1 479	202	1 680	2	1
46 Veľkoobchod okrem mot. vozidiel a mot.	2 474	1 808	1 591	203	1 794	1	4
47 Maloobchod okrem mot. vozidiel a mot.	1 789	1 304	1 148	149	1 298	0	1
<b>H Doprava a skladovanie</b>	<b>1 997</b>	<b>1 443</b>	<b>1 254</b>	<b>182</b>	<b>1 436</b>	<b>4</b>	<b>1</b>
49 Pozemná doprava a doprava potrubím	1 814	1 317	1 159	154	1 313	3	0

EUR/employee/month

nepriame náklady spolu	z toho						subven- cie	Economic activity SK NACE Rev. 2 (sections and divisions)
	povín. príspev. na soc. poist.	nepovín. príspev. na soc. poist.	sociálne dávky	sociálne výhody	náklady na škol. zamest- nancov	poplatky a sankcie súvis. so mzdami		
Indirect labour costs	Statut. social secur. contrib.	Supplem. social secur. contrib.	Employer. imputed social contrib.	Social benefits	Vocatio- nal training costs	Taxes	Subsi- dies	a
8	9	10	11	12	13	14	15	
<b>606</b>	<b>549</b>	<b>12</b>	<b>23</b>	<b>16</b>	<b>3</b>	<b>0</b>	<b>- 2</b>	<b>Average of the SR</b>
494	449	6	25	12	2	0	- 1	<i>A Agriculture, forestry and fishing</i>
476	434	4	24	12	2	0	- 1	01 Crop and animal prod., hunting and related serv. act.
622	547	21	34	16	1	0	- 0	02 Forestry and logging
-	-	-	-	-	-	-	-	03 Fishing and aquaculture
664	556	31	67	6	3	0	-	<i>B Mining and quarrying</i>
D	D	D	D	D	D	D	D	05 Mining of coal and lignite
-	-	-	-	-	-	-	-	
D	D	D	D	D	D	D	D	07 Mining of metal ores
625	552	31	27	9	4	0	-	08 Other mining and quarrying
-	-	-	-	-	-	-	-	09 Mining support service activities
618	552	15	24	17	4	0	- 1	<i>C Manufacturing</i>
472	431	5	16	13	1	0	- 0	10 Manufacture of food products
576	506	8	30	21	5	-	-	11 Manufacture of beverages
-	-	-	-	-	-	-	-	12 Manufacture of tobacco products
555	485	11	29	25	2	-	-	13 Manufacture of textiles
334	306	3	13	10	1	-	- 3	14 Manufacture of wearing apparel
437	388	5	20	17	2	-	- 10	15 Manufacture of leather and related products
404	375	5	19	3	0	0	- 3	16 Manufacture of wood and of products of wood
691	594	27	34	29	4	1	-	17 Manufacture of paper and paper products
487	436	7	24	15	1	-	-	18 Printing and reproduction of recorded media
1 674	1 117	86	148	206	31	-	-	19 Manufacture of coke and refined petroleum products
675	607	18	25	18	4	-	-	20 Manufacture of chemicals and chemical products
669	592	24	23	8	5	0	-	21 Manufacture of basic pharm. prod. and pharm. prep.
587	531	11	28	10	3	0	-	22 Manufacture of rubber and plastic products
694	603	15	35	24	8	0	- 0	23 Manufacture of other non-metallic mineral products
795	693	35	23	24	4	-	-	24 Manufacture of basic metals
559	508	10	24	12	3	0	- 1	25 Manufacture of fabricated metal prod., except mach.
604	565	6	21	7	2	0	-	26 Manufacture of computer, electron. and optical prod.
573	525	9	18	11	4	0	- 3	27 Manufacture of electrical equipment
684	599	20	29	18	7	0	- 0	28 Manufacture of machinery and equipment n.e.c.
738	664	20	23	20	7	0	- 1	29 Manufacture of motor vehicl., trailers and semi-trail.
601	545	17	16	15	3	0	-	30 Manufacture of other transport equipment
398	362	7	20	7	1	-	-	31 Manufacture of furniture
536	480	6	22	6	4	-	-	32 Other manufacturing
798	690	22	34	42	6	-	-	33 Repair and installation of machinery and equipment
1 019	850	42	78	35	10	0	-	<i>D Electricity, gas, steam and air conditioning supply</i>
1 019	850	42	78	35	10	0	-	35 Electricity, gas, steam and air conditioning supply
553	486	23	23	15	3	0	- 31	<i>E Water supply, sewer., waste manag. and remed. act.</i>
581	513	34	17	9	3	-	-	36 Water collection, treatment and supply
D	D	D	D	D	D	D	D	37 Sewerage
532	466	14	27	19	4	0	- 53	38 Waste collection, treat. and disposal activ.; mat. rec.
D	D	D	D	D	D	D	D	39 Remediation activities and other waste manag. serv.
479	440	4	22	11	2	0	- 1	<i>F Construction</i>
435	392	2	22	17	1	0	- 2	41 Construction of buildings
591	547	8	24	9	2	-	- 0	42 Civil engineering
453	419	3	22	7	2	-	- 1	43 Specialised construction activities
570	527	6	22	12	2	0	- 1	<i>G Wholesale and retail tr. rep. of motor vehic. and mot.</i>
619	578	6	20	8	4	-	- 0	45 Whol. and retail tr. and rep. of motor vehic. and mot.
667	614	9	26	14	3	0	- 1	46 Wholesale trade, except of motor vehic. and mot.
485	450	3	19	10	2	0	- 0	47 Retail trade, except of motor vehic. and motorcycles
559	503	14	21	13	5	0	- 5	<i>H Transportation and storage</i>
502	461	7	19	9	3	0	- 5	49 Land transport and transport via pipelines



**T8 Mesačné náklady práce na zamestnanca podľa sekcií a divízií ekonomickej činnosti**  
**Monthly labour costs per employee by sections and divisions of economic activity**

dokončenie

EUR/zam./mes.

Ekonomická činnosť SK NACE Rev.2 (sekcie a divízie)	Celkové náklady práce	v tom					
		priame náklady spolu	z toho				
			mzdy	náhrady mzdy	mzdy a náhrady mzdy spol. (stĺ.3+4)	náhrady za prac.pohot. mimo pracov.	peňažné plnenia zo zisku po zdan.
a	1	2	3	4	5	6	7
50 Vodná doprava	D	D	D	D	D	D	D
51 Letecká doprava	D	D	D	D	D	D	D
52 Skladové a pomocné činnosti v doprave	2 403	1 728	1 484	231	1 715	8	4
53 Poštové služby a služby kuriérov	1 642	1 176	996	177	1 172	1	-
I Ubytovacie a stravovacie služby	1 327	978	863	113	975	0	0
55 Ubytovanie	1 403	1 034	905	128	1 033	0	1
56 Činnosti reštaurácií a pohostinstiev	1 267	932	829	100	929	0	-
J Informácie a komunikácia	3 583	2 584	2 254	283	2 537	15	20
58 Nakladateľské činnosti	2 412	1 757	1 571	182	1 753	2	-
59 Výroba filmov, videozáz. a tel. prog., zvuk. nah.	2 164	1 608	1 470	138	1 608	-	-
60 Činnosti pre rozhlasové a televízne vysielanie	2 830	2 062	1 855	205	2 060	2	-
61 Telekomunikácie	3 466	2 505	2 144	304	2 448	16	-
62 Počítačové program., poradenstvo a súvis. služby	3 897	2 796	2 450	306	2 756	20	11
63 Informačné služby	3 290	2 406	2 046	246	2 293	5	107
K Finančné a poisťovacie činnosti	3 710	2 662	2 304	337	2 641	7	2
64 Finan. služby okrem poistenia a dôchod. zabez.	3 812	2 744	2 375	346	2 721	9	2
65 Poist., zaist. a dôch. zab. okrem povin. soc. poist.	3 426	2 421	2 101	315	2 416	1	-
66 Pomocné činnosti finančných služieb a poistenia	3 536	2 548	2 195	310	2 504	1	7
L Činnosti v oblasti nehnuteľností	2 154	1 565	1 377	173	1 550	9	5
68 Činnosti v oblasti nehnuteľností	2 154	1 565	1 377	173	1 550	9	5
M Odborné, vedecké a technické činnosti	2 522	1 850	1 613	206	1 820	1	27
69 Právne a účtovnícke činnosti	2 546	1 886	1 581	198	1 780	1	105
70 Vedenie firiem; poradenstvo v oblasti riadenia	3 209	2 353	2 097	253	2 350	1	-
71 Architekt. a inžinier. činnosti, tech. testovanie	2 231	1 618	1 423	189	1 613	1	1
72 Vedecký výskum a vývoj	2 423	1 790	1 545	244	1 789	0	1
73 Reklama a prieskum trhu	2 363	1 740	1 545	185	1 730	0	-
74 Ostatné odborné, vedecké a technické činnosti	2 146	1 582	1 422	155	1 578	3	-
75 Veterinárne činnosti	D	D	D	D	D	D	D
N Administratívne a podporné služby	1 762	1 286	1 139	144	1 283	2	0
77 Prenájom a lízing	2 810	2 045	1 817	211	2 027	-	0
78 Sprostredkovanie práce	1 540	1 125	990	130	1 120	4	-
79 Činnosti cestovných agentúr a súvisiace činnosti	2 094	1 523	1 370	153	1 523	-	-
80 Bezpečnostné a pátracie služby	1 392	1 027	919	107	1 026	1	0
81 Činnosti súvis. s údržbou zariad. a krajin. úpravou	1 370	997	864	129	993	3	-
82 Admin., pom. kancelár. a iné obch. pomoc. činn.	2 172	1 582	1 402	177	1 579	1	-
O Verejná správa a obrana; povinné sociálne zabezp.	2 311	1 659	1 488	163	1 651	7	-
84 Verejná správa a obrana; povinné soc. zabezp.	2 311	1 659	1 488	163	1 651	7	-
P Vzdelávanie	2 062	1 499	1 251	244	1 495	0	3
85 Vzdelávanie	2 062	1 499	1 251	244	1 495	0	3
Q Zdravotníctvo a sociálna pomoc	2 485	1 824	1 579	219	1 798	19	6
86 Zdravotníctvo	2 661	1 955	1 689	233	1 923	23	8
87 Starostlivosť v pobytových zariadeniach	1 776	1 301	1 135	164	1 299	1	-
88 Sociálna práca bez ubytovania	1 754	1 274	1 136	137	1 274	0	-
R Umenie, zábava a rekreácia	1 850	1 353	1 193	154	1 347	1	4
90 Tvorivé, umelecké a zábavné činnosti	1 882	1 369	1 212	157	1 369	0	-
91 Čin. knižníc, archívov, múzeí a ostat. kultúr. zar.	1 893	1 378	1 202	174	1 377	1	-
92 Činnosti herní a stávkových kancelárií	1 881	1 371	1 212	141	1 352	1	17
93 Športové, zábavné a rekreačné činnosti	1 750	1 295	1 151	141	1 292	1	-
S Ostatné činnosti	1 660	1 214	1 078	129	1 207	0	5
94 Činnosti členských organizácií	1 681	1 230	1 098	131	1 228	0	-
95 Oprava poč., osob. potrieb a potrieb pre domác.	1 849	1 294	1 182	113	1 294	-	-
96 Ostatné osobné služby	1 440	1 062	897	122	1 019	2	41

End of table  
EUR/employee/month

nepriame náklady spolu	z toho						subven- cie	Economic activity SK NACE Rev. 2 (sections and divisions)
	povin. príspev. na soc. poist.	nepovin. príspev. na soc. poist.	sociálne dávky	sociálne výhody	náklady na škol. zamest- nancov	poplatky a sankcie súvis. so mzdami		
Indirect labour costs	Statut. social secur. contrib.	Supplem. social secur. contrib.	Employer. imputed social contrib.	Social benefits	Vocatio- nal training costs	Taxes	Subsi- dies	
8	9	10	11	12	13	14	15	a
D	D	D	D	D	D	D	D	50 Water transport
D	D	D	D	D	D	D	D	51 Air transport
682	596	27	22	20	10	0	- 6	52 Warehousing and support activ. for transportation
465	416	9	28	11	1	-	-	53 Postal and courier activities
356	337	1	9	6	1	0	- 6	I Accommodation and food service activities
382	363	2	10	6	1	0	- 13	55 Accommodation
335	316	1	9	5	1	-	- 0	56 Food and beverage service activities
1 000	886	27	28	33	16	0	- 1	J Information and communication
654	601	7	23	13	8	-	-	58 Publishing activities
555	545	0	3	5	3	-	-	59 Motion picture, video and tel. program. production
769	730	5	15	11	6	-	-	60 Programming and broadcasting activities
961	850	10	49	28	22	0	-	61 Telecommunications
1 102	956	40	27	43	19	0	- 2	62 Computer programming, consult. and related activ.
883	839	8	15	16	3	-	-	63 Information service activities
1 048	899	42	31	51	20	0	-	K Financial and insurance activities
1 068	923	48	32	42	19	-	-	64 Financial serv. act., except insur. and pension fund.
1 005	829	24	25	93	28	0	-	65 Insur., reinsur. and pension fund., except comp.sec.
987	869	32	46	25	11	-	-	66 Activities auxiliary to finan. services and insur.act.
590	530	6	37	16	1	0	- 0	L Real estate activities
590	530	6	37	16	1	0	- 0	68 Real estate activities
672	619	9	26	14	3	0	- 0	M Professional, scientific and technical activities
660	608	7	22	18	4	0	-	69 Legal and accounting activities
856	792	11	30	19	3	0	-	70 Activities of head offices; manag. consultancy act.
613	558	11	28	13	1	0	-	71 Architect. and engineer. act., technical test. and anal.
633	606	7	10	8	1	-	-	72 Scientific research and development
623	568	3	35	6	10	0	-	73 Advertising and market research
565	543	8	12	1	1	-	- 0	74 Other professional, scientific and technical activities
D	D	D	D	D	D	D	D	75 Veterinary activities
476	444	4	17	8	2	0	- 0	N Administrative and support service activities
768	717	8	14	12	8	-	- 3	77 Rental and leasing activities
415	393	1	16	4	0	0	-	78 Employment activities
570	519	7	30	14	1	-	-	79 Travel agency, tour oper. reser. serv. and related act.
365	347	1	10	5	0	0	-	80 Security and investigation activities
374	344	3	16	9	1	0	- 0	81 Services to buildings and landscape activities
590	548	8	21	9	3	-	-	82 Office admin, office supp. and other busin.supp. act.
654	574	21	26	29	3	0	- 2	O Public admin. and defence; compulsory social sec.
654	574	21	26	29	3	0	- 2	84 Public admin. and defence; compulsory social sec.
565	517	13	18	15	1	0	- 1	P Education
565	517	13	18	15	1	0	- 1	85 Education
662	621	12	15	12	2	0	- 2	Q Human health and social work activities
707	664	12	15	13	2	0	- 0	86 Human health activities
483	447	13	14	9	1	0	- 7	87 Residential care activities
480	441	6	15	17	0	-	-	88 Social work activities without accommodation
500	462	7	16	13	1	0	- 3	R Arts, entertainment and recreation
513	472	12	12	16	0	-	-	90 Creative, arts and entertainment activities
515	471	11	17	15	1	0	- 0	91 Libraries, archives, museums and other cultural act.
509	470	2	25	9	2	-	-	92 Gambling and betting activities
465	440	3	10	11	0	-	- 10	93 Sports activities and amusement and recreation act.
446	412	3	20	10	1	0	-	S Other service activities
450	417	2	21	9	1	0	-	94 Activities of membership organisations
554	493	5	20	36	-	-	-	95 Repair of comput. and personal and househ. goods
378	349	6	13	9	1	0	-	96 Other personal service activities

**T9 Mesačné náklady práce na zamestnanca podľa krajov**  
**Monthly labour costs per employee by regions**

EUR/zam./mes.

Položky nákladov práce	Priemer za SR	Kraj			
		Bratislavský	Trnavský	Trenčiansky	Nitriansky
		Bratislava	Trnava	Trenčín	Nitra
a	1	2	3	4	5
<b>1.-16. CELKOVÉ NÁKLADY PRÁCE</b>	<b>2 199</b>	<b>2 710</b>	<b>2 036</b>	<b>2 076</b>	<b>1 983</b>
1.-12. Náklady súvisiace s výkonom práce	2 194	2 700	2 037	2 071	1 982
<b>1.-7. PRIAME NÁKLADY</b>	<b>1 595</b>	<b>1 961</b>	<b>1 479</b>	<b>1 506</b>	<b>1 445</b>
1.-2. Mzdy a náhrady mzdy	1 581	1 942	1 469	1 490	1 440
1. Mzdy	1 383	1 709	1 280	1 299	1 260
v tom základné (tarifné) mzdy a platy	1 079	1 317	998	1 004	1 004
v tom mzdy v určenom pracovnom čase	1 055	1 290	974	976	980
mzdy za nadčasy	24	27	24	28	23
prémie a odmeny	164	225	150	181	137
v tom prémie a odmeny mesačné	110	127	105	130	99
prémie a odmeny za dlhšie obdobie	54	98	45	51	39
príplatky a doplatky, mzdové zvýhodnenia	85	88	83	85	73
naturálne mzdy	2	5	1	1	2
nepravidelné odmeny	52	73	48	29	43
2. Náhrady mzdy	199	234	189	191	180
z toho náhrady za výluky a prestoje	2	3	2	2	2
náhrady za dovolenku	152	184	142	142	140
náhrady za voľné dni podľa ZP a KZ	23	27	22	22	20
náhrady za platené sviatky	19	17	21	23	16
3. Platby do programu sporenia	0	0	0	0	0
4. Náhrady za pracovnú pohotovosť mimo pracoviska	4	5	3	3	3
5. Peňažné plnenia zo zisku po zdanení	6	8	5	10	1
6. Ostatné priame náklady zamestnancom	3	5	2	3	1
z toho vlastné výrobky predávané so zľavou	0	0	0	0	0
použitie služob. vozidla pre osobnú potrebu	2	4	1	2	1
poskytnutie služobného bytu	0	0	0	0	0
poskytnutie predkupného práva na akcie	0	0	0	-	0
7. Odmeny žiakom SOŠ	0	0	0	0	0
<b>8.-15. NEPRIAME NÁKLADY</b>	<b>606</b>	<b>750</b>	<b>564</b>	<b>570</b>	<b>539</b>
8. Povinné príspevky na sociálne poistenie	549	673	508	519	496
z toho dôchodkové poistenie	221	269	205	209	201
nemocenské poistenie	22	27	21	21	20
zdravotné poistenie	158	196	146	148	141
poistenie v nezamestnanosti	11	14	11	10	11
garančný a rezervný fond	78	95	72	74	70
úrazové poistenie	13	16	12	12	12
9. Nepovinné príspevky na sociálne poistenie	12	17	11	8	9
z toho doplnkové dôchodkové poistenie	12	17	10	8	9
10. Sociálne dávky	23	27	23	22	20
z toho odstupné	9	12	7	8	6
náhrada príjmu pri dočasnej prac. neschop.	7	7	7	7	7
mzdové vyrovnanie za dobu nemoci	0	0	0	0	0
príspevky na dôchodok a zdrav. starostl.	1	2	1	1	1
11. Príspevky na sociálne poistenie žiakov SOŠ	0	-	0	0	0
12. Sociálne výhody	16	22	17	16	12
v tom príspevky na stravovanie	10	14	11	10	8
jubilejné odmeny	2	2	1	1	1
ostatné príspevky do sociálneho fondu	5	6	4	5	3
13. Náklady na školenie zamestnancov	3	7	2	2	2
14. Poplatky a sankcie súvisiace so mzdami	0	0	0	0	0
15. Ostatné nepriame náklady	3	4	4	3	1
z toho náklady na nábor zamestnancov	1	2	1	1	0
<b>16. SUBVENCIE</b>	<b>- 2</b>	<b>- 1</b>	<b>- 7</b>	<b>- 1</b>	<b>- 2</b>

[DATA.cube.np3108rr](#)

Region				EUR/employee/month
Žilinský	Bansko-bystrický	Prešovský	Košický	Items of labour costs
Žilina	Banská Bystrica	Prešov	Košice	
6	7	8	9	a
<b>2 054</b>	<b>1 909</b>	<b>1 753</b>	<b>2 070</b>	<b>1-16 TOTAL LABOUR COSTS</b>
2 051	1 907	1 753	2 066	1-12 Compensation of employees
<b>1 485</b>	<b>1 384</b>	<b>1 278</b>	<b>1 505</b>	<b>1-7 DIRECT COSTS</b>
1 471	1 376	1 269	1 490	1-2 Wages and salaries
1 282	1 205	1 099	1 296	1 Direct remuneration and bonuses
991	932	896	1 022	of which: Basic wages and salaries
968	913	877	999	of which: wages and salaries in normal work.time
23	19	19	24	wages and salaries for overtime
158	117	107	124	Bonuses and allowances paid regularly
114	91	84	98	of which: bonus. and allow. paid monthly
44	26	23	25	bonus. and allow. paid for longer period
85	106	70	87	Remuneration and additional payments
1	0	0	1	Wages in kind
47	50	26	62	Bonuses paid at fixed periods
190	171	170	195	2 Payments for days not worked
2	1	4	1	of which: payments for working stoppages
144	128	125	149	payments for holidays
24	19	17	25	payments for leisure time
18	22	22	17	payments for public holidays
0	0	0	0	3 Payments to employees' savings schemes
4	4	4	5	4 Bonuses for being on call to work outside the workplace
8	2	4	5	5 Bonuses based on profit after taxation
2	2	0	4	6 Other direct costs for employees
0	0	0	3	of which: company products
1	1	0	1	company cars
0	0	0	0	staff housing
-	0	-	0	stock options and share purchase
0	0	0	0	7 Wages and salaries of students second. vocat. schools
<b>571</b>	<b>526</b>	<b>478</b>	<b>566</b>	<b>8-15 INDIRECT COSTS</b>
513	477	440	519	8 Statutory social security contributions
208	196	179	210	of which: retirement pension insurance scheme
21	19	18	21	sickness insurance scheme
147	135	124	148	health insurance scheme
11	10	9	11	unemployment insurance scheme
73	66	62	74	guard fund
12	11	10	12	occupational accidents insurance schemes
12	11	9	11	9 Supplementary social security contributions
12	10	9	11	of which: supplementary pension scheme
26	20	16	20	10 Employers' imputed social contributions
10	6	6	7	of which: payments to employees leaving the enterprise
7	7	6	7	compens. for income upon temp. incap. for work
0	0	0	0	guaranteed remuner. in the event of sickness
1	2	1	1	social contrib. for pensions and health care
0	0	0	-	11 Employers' social contrib. for students of second.voc.schools
14	15	10	12	12 Social benefits
8	10	6	6	of which: canteens and meal vouchers
2	1	1	2	anniversary awards
4	4	3	4	other payments to the social fund
3	2	2	2	13 Vocational training costs paid by the employer
0	0	0	0	14 Taxes paid by the employer
3	2	1	2	15 Other expenditures paid by the employer
0	0	0	0	of which: recruitment costs
<b>- 2</b>	<b>- 1</b>	<b>- 3</b>	<b>- 1</b>	<b>16 SUBSIDIES</b>

**T10 Mesačné náklady práce na zamestnanca podľa veľkosti organizácie**  
**Monthly labour costs per employee by size of reporting unit**

EUR/zam./mes.

Položky nákladov práce	Priemer za SR Average of the SR	Veľkosť organizácie (počet zamestnancov)			
		1 - 9	10 - 19	20 - 49	50 - 99
a	1	2	3	4	5
<b>1.-16. CELKOVÉ NÁKLADY PRÁCE</b>	<b>2 199</b>	<b>1 791</b>	<b>1 756</b>	<b>2 034</b>	<b>2 225</b>
1.-12. Náklady súvisiace s výkonom práce	2 194	1 791	1 757	2 032	2 222
<b>1.-7. PRIAME NÁKLADY</b>	<b>1 595</b>	<b>1 309</b>	<b>1 284</b>	<b>1 481</b>	<b>1 619</b>
1.-2. Mzdy a náhrady mzdy	1 581	1 288	1 279	1 472	1 606
1. Mzdy	1 383	1 144	1 124	1 277	1 393
v tom základné (tarifné) mzdy a platy	1 079	983	908	1 017	1 074
v tom mzdy v určenom pracovnom čase	1 055	974	897	1 002	1 055
mzdy za nadčasy	24	8	11	14	19
prémie a odmeny	164	114	141	151	179
v tom prémie a odmeny mesačné	110	88	109	107	124
prémie a odmeny za dlhšie obdobie	54	26	31	44	54
príplatky a doplatky, mzdové zvýhodnenia	85	22	49	59	76
naturálne mzdy	2	1	3	1	5
nepravidelné odmeny	52	25	23	50	59
2. Náhrady mzdy	199	144	155	195	214
z toho náhrady za výluky a preстоje	2	0	4	1	1
náhrady za dovolenku	152	119	120	153	169
náhrady za voľné dni podľa ZP a KZ	23	10	14	24	27
náhrady za platené sviatky	19	14	16	16	15
3. Platby do programu sporenia	0	0	0	0	0
4. Náhrady za pracovnú pohotovosť mimo pracoviska	4	0	1	1	2
5. Peňažné plnenia zo zisku po zdanení	6	18	1	5	8
6. Ostatné priame náklady zamestnancom	3	3	4	3	2
z toho vlastné výrobky predávané so zľavou	0	2	0	0	0
použitie služob. vozidla pre osobnú potrebu	2	1	3	2	2
poskytnutie služobného bytu	0	0	-	0	0
poskytnutie predkupného práva na akcie	0	-	0	0	0
7. Odmeny žiakom SOŠ	0	0	0	0	0
<b>8.-15. NEPRIAME NÁKLADY</b>	<b>606</b>	<b>482</b>	<b>476</b>	<b>554</b>	<b>608</b>
8. Povinné príspevky na sociálne poistenie	549	445	439	507	552
z toho dôchodkové poistenie	221	181	179	205	223
nemocenské poistenie	22	18	18	21	22
zdravotné poistenie	158	124	123	145	160
poistenie v nezamestnanosti	11	10	10	11	11
garančný a rezervný fond	78	64	63	71	77
úrazové poistenie	13	10	10	12	13
9. Nepovinné príspevky na sociálne poistenie	12	3	5	9	12
z toho doplnkové dôchodkové poistenie	12	3	5	9	12
10. Sociálne dávky	23	23	18	21	23
z toho odstupné	9	6	6	8	10
náhrada príjmu pri dočasnej prac. neschop.	7	3	4	6	7
mzdové vyrovnanie za dobu nemoci	0	0	0	0	0
príspevky na dôchodok a zdrav. starostl.	1	0	0	1	2
11. Príspevky na sociálne poistenie žiakov SOŠ	0	-	-	-	0
12. Sociálne výhody	16	10	10	14	17
v tom príspevky na stravovanie	10	9	8	9	9
jubilejné odmeny	2	0	1	2	2
ostatné príspevky do sociálneho fondu	5	1	2	3	6
13. Náklady na školenie zamestnancov	3	1	2	3	3
14. Poplatky a sankcie súvisiace so mzdami	0	0	0	0	0
15. Ostatné nepriame náklady	3	0	0	1	2
z toho náklady na nábor zamestnancov	1	0	0	0	1
<b>16. SUBVENCIE</b>	<b>- 2</b>	<b>- 0</b>	<b>- 4</b>	<b>- 1</b>	<b>- 1</b>

[DATA.cube.np2009rs](#)

EUR/employee/month

Size of reporting unit (number of employees)				Items of labour costs
100 - 249	250 - 499	500 - 999	1000 a viac , and more	
6	7	8	9	a
<b>2 355</b>	<b>2 389</b>	<b>2 430</b>	<b>2 734</b>	<b>1-16 TOTAL LABOUR COSTS</b>
2 351	2 381	2 429	2 718	1-12 Compensation of employees
<b>1 714</b>	<b>1 730</b>	<b>1 762</b>	<b>1 955</b>	<b>1-7 DIRECT COSTS</b>
1 702	1 718	1 747	1 942	1-2 Wages and salaries
1 497	1 503	1 526	1 685	1 Direct remuneration and bonuses
1 109	1 115	1 169	1 259	of which: Basic wages and salaries
1 082	1 083	1 131	1 210	of which: wages and salaries in normal work.time
27	32	37	49	wages and salaries for overtime
218	202	182	175	Bonuses and allowances paid regularly
145	134	111	94	of which: bonus. and allow. paid monthly
74	68	71	81	bonus. and allow. paid for longer period
110	129	118	155	Remuneration and additional payments
1	2	4	2	Wages in kind
57	56	53	94	Bonuses paid at fixed periods
206	215	221	257	2 Payments for days not worked
2	4	3	6	of which: payments for working stoppages
156	160	167	182	payments for holidays
26	28	26	36	payments for leisure time
19	21	21	30	payments for public holidays
0	0	0	1	3 Payments to employees' savings schemes
5	7	11	9	4 Bonuses for being on call to work outside the workplace
3	1	2	1	5 Bonuses based on profit after taxation
3	4	2	3	6 Other direct costs for employees
0	0	0	0	of which: company products
3	2	2	2	company cars
0	0	0	0	staff housing
0	0	0	-	stock options and share purchase
0	0	0	0	7 Wages and salaries of students second. vocat. schools
<b>643</b>	<b>662</b>	<b>675</b>	<b>778</b>	<b>8-15 INDIRECT COSTS</b>
586	597	611	685	8 Statutory social security contributions
236	240	245	275	of which: retirement pension insurance scheme
24	24	24	27	sickness insurance scheme
171	173	178	200	health insurance scheme
11	12	12	13	unemployment insurance scheme
82	85	87	97	guard fund
14	14	14	16	occupational accidents insurance schemes
12	15	15	27	9 Supplementary social security contributions
12	15	15	27	of which: supplementary pension scheme
23	22	23	26	10 Employers' imputed social contributions
9	9	10	11	of which: payments to employees leaving the enterprise
8	8	8	10	compens. for income upon temp. incap. for work
0	0	1	0	guaranteed remuner. in the event of sickness
2	2	1	3	social contrib. for pensions and health care
0	0	0	0	11 Employers' social contrib. for students of second.voc.schools
17	18	18	24	12 Social benefits
10	11	9	13	of which: canteens and meal vouchers
2	2	2	3	anniversary awards
5	5	7	9	other payments to the social fund
4	5	4	8	13 Vocational training costs paid by the employer
0	0	0	0	14 Taxes paid by the employer
3	6	3	8	15 Other expenditures paid by the employer
1	2	1	2	of which: recruitment costs
<b>- 2</b>	<b>- 2</b>	<b>- 7</b>	<b>- 0</b>	<b>16 SUBSIDIES</b>

[DATA.cube.np2009rs](#)

**T11 Mesačné náklady práce na zamestnanca podľa vybraných druhov vlastníctva**  
**Monthly labour costs per employee by selected types of ownership**

EUR/zam./mes.

Položky nákladov práce	Priemer za SR	Druh vlastníctva		
		súkromné tuzemské	družstevné	štátne
		Private inland	Cooperative - owned	State - owned
a	1	2	3	4
<b>1.-16. CELKOVÉ NÁKLADY PRÁCE</b>	<b>2 199</b>	<b>1 802</b>	<b>1 772</b>	<b>2 619</b>
1.-12. Náklady súvisiace s výkonom práce	2 194	1 799	1 770	2 616
<b>1.-7. PRIAME NÁKLADY</b>	<b>1 595</b>	<b>1 316</b>	<b>1 286</b>	<b>1 885</b>
1.-2. Mzdy a náhrady mzdy	1 581	1 303	1 279	1 869
1. Mzdy	1 383	1 149	1 115	1 643
v tom základné (tarifné) mzdy a platy	1 079	921	844	1 219
v tom mzdy v určenom pracovnom čase	1 055	905	830	1 175
mzdy za nadčasy	24	15	14	45
prémie a odmeny	164	150	165	129
v tom prémie a odmeny mesačné	110	120	116	83
prémie a odmeny za dlhšie obdobie	54	29	49	46
príplatky a doplatky, mzdové zvýhodnenia	85	51	72	201
naturálne mzdy	2	1	0	0
nepravidelné odmeny	52	27	34	93
2. Náhrady mzdy	199	153	164	227
z toho náhrady za výluky a preстоje	2	2	1	1
náhrady za dovolenku	152	119	117	176
náhrady za voľné dni podľa ZP a KZ	23	13	15	33
náhrady za platené sviatky	19	18	30	13
3. Platby do programu sporenia	0	0	0	-
4. Náhrady za pracovnú pohotovosť mimo pracoviska	4	1	1	13
5. Peňažné plnenia zo zisku po zdanení	6	10	5	1
6. Ostatné priame náklady zamestnancom	3	2	1	2
z toho vlastné výrobky predávané so zľavou	0	1	0	0
použitie služieb, vozidla pre osobnú potrebu	2	1	0	1
poskytnutie služobného bytu	0	0	0	1
poskytnutie predkupného práva na akcie	0	-	-	-
7. Odmeny žiakom SOŠ	0	0	0	0
<b>8.-15. NEPRIAME NÁKLADY</b>	<b>606</b>	<b>487</b>	<b>486</b>	<b>738</b>
8. Povinné príspevky na sociálne poistenie	549	446	442	658
z toho dôchodkové poistenie	221	181	181	269
nemocenské poistenie	22	18	18	27
zdravotné poistenie	158	126	129	190
poistenie v nezamestnanosti	11	10	8	13
garančný a rezervný fond	78	64	61	91
úrazové poistenie	13	11	10	15
9. Nepovinné príspevky na sociálne poistenie	12	5	8	26
z toho doplnkové dôchodkové poistenie	12	5	8	26
10. Sociálne dávky	23	20	20	26
z toho odstupné	9	5	9	9
náhrada príjmu pri dočasnej prac. neschop.	7	5	5	10
mzdové vyrovnanie za dobu nemoci	0	0	0	0
príspevky na dôchodok a zdrav. starostl.	1	0	1	3
11. Príspevky na sociálne poistenie žiakov SOŠ	0	0	0	-
12. Sociálne výhody	16	12	14	22
v tom príspevky na stravovanie	10	10	8	10
jubilejné odmeny	2	0	2	3
ostatné príspevky do sociálneho fondu	5	1	4	8
13. Náklady na školenie zamestnancov	3	2	2	5
14. Poplatky a sankcie súvisiace so mzdami	0	0	0	0
15. Ostatné nepriame náklady	3	2	1	2
z toho náklady na nábor zamestnancov	1	1	0	0
<b>16. SUBVENCIE</b>	<b>- 2</b>	<b>- 1</b>	<b>- 0</b>	<b>- 4</b>

[DATA.cube.np2007rs](#)

EUR/employee/month

Type of ownership				Items of labour costs
vlastníctvo územnej samosprávy	vlastníctvo združ., polit. strán a cirkví	zahraničné	medzinár. s prevažujúcim súkromným sektorom	
Municipality - owned	Ownership of associations	Foreign	International - private	
5	6	7	8	a
<b>1 945</b>	<b>1 763</b>	<b>2 713</b>	<b>2 638</b>	<b>1-16 TOTAL LABOUR COSTS</b>
1 944	1 767	2 702	2 629	1-12 Compensation of employees
<b>1 409</b>	<b>1 292</b>	<b>1 961</b>	<b>1 909</b>	<b>1-7 DIRECT COSTS</b>
1 406	1 289	1 948	1 882	1-2 Wages and salaries
1 194	1 137	1 700	1 649	1 Direct remuneration and bonuses
1 011	972	1 286	1 236	of which: Basic wages and salaries
989	956	1 256	1 209	of which: wages and salaries in normal work.time
22	16	30	26	wages and salaries for overtime
61	63	244	260	Bonuses and allowances paid regularly
38	42	146	140	of which: bonus. and allow. paid monthly
23	21	98	119	bonus. and allow. paid for longer period
63	73	91	95	Remuneration and additional payments
0	0	6	6	Wages in kind
59	29	74	53	Bonuses paid at fixed periods
211	152	247	232	2 Payments for days not worked
1	1	6	3	of which: payments for working stoppages
169	129	180	176	payments for holidays
28	15	32	28	payments for leisure time
11	6	28	23	payments for public holidays
0	0	0	0	3 Payments to employees' savings schemes
3	2	6	3	4 Bonuses for being on call to work outside the workplace
0	-	1	19	5 Bonuses based on profit after taxation
0	1	7	5	6 Other direct costs for employees
0	-	0	0	of which: company products
0	1	5	4	company cars
0	0	0	0	staff housing
-	-	0	0	stock options and share purchase
0	0	0	0	7 Wages and salaries of students second. vocat. schools
<b>537</b>	<b>476</b>	<b>753</b>	<b>730</b>	<b>8-15 INDIRECT COSTS</b>
487	438	680	656	8 Statutory social security contributions
199	180	271	259	of which: retirement pension insurance scheme
20	18	27	26	sickness insurance scheme
139	122	199	193	health insurance scheme
9	9	14	13	unemployment insurance scheme
68	63	96	94	guard fund
11	10	16	16	occupational accidents insurance schemes
13	4	16	16	9 Supplementary social security contributions
13	4	15	16	of which: supplementary pension scheme
19	19	27	28	10 Employers' imputed social contributions
8	4	14	10	of which: payments to employees leaving the enterprise
7	4	8	8	compens. for income upon temp. incap. for work
0	0	0	0	guaranteed remuner. in the event of sickness
1	0	2	2	social contrib. for pensions and health care
0	-	0	0	11 Employers' social contrib. for students of second.voc.schools
17	13	18	20	12 Social benefits
7	11	11	11	of which: canteens and meal vouchers
3	1	2	1	anniversary awards
6	1	6	7	other payments to the social fund
2	1	6	5	13 Vocational training costs paid by the employer
0	0	0	0	14 Taxes paid by the employer
1	0	6	5	15 Other expenditures paid by the employer
0	0	2	1	of which: recruitment costs
<b>- 2</b>	<b>- 5</b>	<b>- 1</b>	<b>- 1</b>	<b>16 SUBSIDIES</b>

DATA.cube.np2007rs



**T12 Mesačné náklady práce na zamestnanca podľa vybraných právnych foriem**  
**Monthly labour costs per employee by selected legal types of organizations**

EUR/zam./mes.

Položky nákladov práce	Priemer za SR	Právna forma		
		verejná obchodná spoločnosť	spoločnosť s ručením obmedzeným	akciová spoločnosť
		Public commercial company	Limited liability company	Joint stock company
a	1	2	3	4
<b>1.-16. CELKOVÉ NÁKLADY PRÁCE</b>	<b>2 199</b>	<b>1 796</b>	<b>2 075</b>	<b>2 601</b>
1.-12. Náklady súvisiace s výkonom práce	2 194	1 777	2 070	2 594
<b>1.-7. PRIAME NÁKLADY</b>	<b>1 595</b>	<b>1 304</b>	<b>1 510</b>	<b>1 871</b>
1.-2. Mzdy a náhrady mzdy	1 581	1 297	1 498	1 849
1. Mzdy	1 383	1 137	1 319	1 603
v tom základné (tarifné) mzdy a platy	1 079	910	1 039	1 171
v tom mzdy v určenom pracovnom čase	1 055	907	1 019	1 140
mzdy za nadčasy	24	3	20	30
prémie a odmeny	164	17	180	238
v tom prémie a odmeny mesačné	110	15	127	144
prémie a odmeny za dlhšie obdobie	54	2	53	94
príplatky a doplatky, mzdové zvýhodnenia	85	153	61	105
naturálne mzdy	2	-	3	2
nepravidelné odmeny	52	57	35	88
2. Náhrady mzdy	199	161	179	246
z toho náhrady za výluky a preстоje	2	1	2	6
náhrady za dovolenku	152	131	137	175
náhrady za voľné dni podľa ZP a KZ	23	22	19	31
náhrady za platené sviatky	19	5	19	32
3. Platby do programu sporenia	0	-	0	1
4. Náhrady za pracovnú pohotovosť mimo pracoviska	4	0	2	10
5. Peňažné plnenia zo zisku po zdanení	6	-	6	7
6. Ostatné priame náklady zamestnancom	3	6	3	5
z toho vlastné výrobky predávané so zľavou	0	-	1	0
použitie služieb, vozidla pre osobnú potrebu	2	6	2	4
poskytnutie služobného bytu	0	-	0	0
poskytnutie predkupného práva na akcie	0	-	0	0
7. Odmeny žiakom SOŠ	0	2	0	0
<b>8.-15. NEPRIAME NÁKLADY</b>	<b>606</b>	<b>491</b>	<b>566</b>	<b>735</b>
8. Povinné príspevky na sociálne poistenie	549	452	519	645
z toho dôchodkové poistenie	221	183	209	256
nemocenské poistenie	22	18	21	26
zdravotné poistenie	158	129	148	189
poistenie v nezamestnanosti	11	7	11	13
garančný a rezervný fond	78	65	74	92
úrazové poistenie	13	11	12	15
9. Nepovinné príspevky na sociálne poistenie	12	0	8	20
z toho doplnkové dôchodkové poistenie	12	0	8	20
10. Sociálne dávky	23	17	21	33
z toho odstupné	9	2	8	14
náhrada príjmu pri dočasnej prac. neschop.	7	9	6	8
mzdové vyrovnanie za dobu nemoci	0	-	0	0
príspevky na dôchodok a zdrav. starostl.	1	-	1	4
11. Príspevky na sociálne poistenie žiakov SOŠ	0	-	0	0
12. Sociálne výhody	16	4	12	25
v tom príspevky na stravovanie	10	3	9	14
jubilejné odmeny	2	0	1	2
ostatné príspevky do sociálneho fondu	5	1	2	9
13. Náklady na školenie zamestnancov	3	5	3	7
14. Poplatky a sankcie súvisiace so mzdami	0	-	0	0
15. Ostatné nepriame náklady	3	13	3	4
z toho náklady na nábor zamestnancov	1	1	1	1
<b>16. SUBVENCIE</b>	<b>- 2</b>	<b>-</b>	<b>- 1</b>	<b>- 5</b>

[DATA.cube.np2010rs](#)

EUR/employee/month

Legal type of organization				Items of labour costs
družstvo	štátny podnik	rozpočtová organizácia	príspevková organizácia	
Agricultural cooperative	State enterprise	Budgetary organization	Subsidised organization	
5	6	7	8	
				a
<b>1 731</b>	<b>2 329</b>	<b>2 175</b>	<b>2 457</b>	<b>1-16 TOTAL LABOUR COSTS</b>
1 729	2 307	2 173	2 456	1-12 Compensation of employees
<b>1 257</b>	<b>1 641</b>	<b>1 574</b>	<b>1 793</b>	<b>1-7 DIRECT COSTS</b>
1 250	1 629	1 569	1 781	1-2 Wages and salaries
1 088	1 362	1 369	1 544	1 Direct remuneration and bonuses
831	983	1 100	1 264	of which: Basic wages and salaries
816	951	1 086	1 180	of which: wages and salaries in normal work.time
15	32	14	84	wages and salaries for overtime
162	182	60	61	Bonuses and allowances paid regularly
117	166	40	44	of which: bonus. and allow. paid monthly
45	16	20	17	bonus. and allow. paid for longer period
73	144	119	181	Remuneration and additional payments
0	0	0	0	Wages in kind
22	53	90	37	Bonuses paid at fixed periods
162	268	199	237	2 Payments for days not worked
1	2	1	0	of which: payments for working stoppages
114	162	164	193	payments for holidays
14	55	27	30	payments for leisure time
31	49	5	6	payments for public holidays
0	-	-	-	3 Payments to employees' savings schemes
1	10	5	12	4 Bonuses for being on call to work outside the workplace
5	1	-	-	5 Bonuses based on profit after taxation
1	1	1	0	6 Other direct costs for employees
0	0	-	0	of which: company products
0	1	0	0	company cars
0	-	1	0	staff housing
-	-	-	-	stock options and share purchase
0	0	-	0	7 Wages and salaries of students second. vocat. schools
<b>474</b>	<b>688</b>	<b>600</b>	<b>665</b>	<b>8-15 INDIRECT COSTS</b>
434	584	543	616	8 Statutory social security contributions
177	234	225	253	of which: retirement pension insurance scheme
18	23	22	25	sickness insurance scheme
125	172	156	177	health insurance scheme
8	9	11	11	unemployment insurance scheme
61	83	73	86	guard fund
10	14	12	15	occupational accidents insurance schemes
6	48	16	17	9 Supplementary social security contributions
6	46	16	16	of which: supplementary pension scheme
20	18	20	17	10 Employers' imputed social contributions
9	7	7	7	of which: payments to employees leaving the enterprise
5	10	9	8	compens. for income upon temp. incap. for work
0	-	0	0	guaranteed remuner. in the event of sickness
1	0	2	1	social contrib. for pensions and health care
0	-	-	0	11 Employers' social contrib. for students of second.voc.schools
13	17	19	13	12 Social benefits
7	5	9	6	of which: canteens and meal vouchers
2	5	3	2	anniversary awards
4	8	8	5	other payments to the social fund
1	13	1	1	13 Vocational training costs paid by the employer
0	-	0	0	14 Taxes paid by the employer
1	9	0	1	15 Other expenditures paid by the employer
0	0	0	0	of which: recruitment costs
<b>- 0</b>	<b>-</b>	<b>- 0</b>	<b>- 2</b>	<b>16 SUBSIDIES</b>

**T13 Hodinové náklady práce podľa ekonomickej činnosti**  
**Hourly labour costs by economic activity**

EUR/hod.

Položky nákladov práce	Priemer za SR  Average of the SR	SK NACE Rev. 2				
		A	B+C+D+E	B	C	D
		poľnohosp., lesníctvo a rybolov Agriculture, forestry, and fishing	priemysel spolu Industry total	ťažba a dobývanie Mining and quarrying	priemyselná výroba Manufac-turing	dod. elektriny plynu, pary Electricity, gas supply
a	1	2	3	4	5	6
<b>1.-16. CELKOVÉ NÁKLADY PRÁCE</b>	<b>15,94</b>	<b>12,52</b>	<b>16,49</b>	<b>16,87</b>	<b>16,25</b>	<b>25,48</b>
1.-12. Náklady súvisiace s výkonom práce	15,90	12,51	16,43	16,83	16,18	25,37
<b>1.-7. PRIAME NÁKLADY</b>	<b>11,56</b>	<b>9,10</b>	<b>11,86</b>	<b>11,79</b>	<b>11,70</b>	<b>17,95</b>
1.-2. Mzdy a náhrady mzdy	11,46	9,05	11,76	11,71	11,61	17,64
1. Mzdy	10,02	7,88	10,16	9,78	10,04	15,34
v tom základné (tarifné) mzdy a platy	7,82	6,12	7,45	6,44	7,39	10,52
v tom mzdy v určenom pracovnom čase	7,64	6,01	7,24	6,20	7,18	10,25
mzdy za nadčasy	0,17	0,11	0,21	0,24	0,21	0,27
prémie a odmeny	1,19	1,09	1,53	2,00	1,49	3,01
v tom prémie a odmeny mesačné	0,80	0,87	1,01	1,48	1,02	1,21
prémie a odmeny za dlhšie obdobie	0,39	0,21	0,51	0,52	0,47	1,80
príplatky a doplatky, mzdové zvýhodnenia	0,62	0,52	0,74	1,17	0,74	0,79
naturálne mzdy	0,02	0,01	0,01	0,06	0,01	0,00
nepravidelné odmeny	0,38	0,15	0,43	0,10	0,41	1,02
2. Náhrady mzdy	1,44	1,17	1,60	1,92	1,58	2,30
z toho náhrady za výluky a prestoje	0,02	0,00	0,04	0,00	0,04	0,00
náhrady za dovolenku	1,10	0,84	1,10	1,24	1,07	1,79
náhrady za voľné dni podľa ZP a KZ	0,17	0,11	0,21	0,37	0,20	0,43
náhrady za platené sviatky	0,14	0,22	0,25	0,30	0,26	0,07
3. Platby do programu sporenia	0,00	0,00	0,00	-	0,00	-
4. Náhrady za pracovnú pohotovosť mimo pracoviska	0,03	0,00	0,02	0,07	0,01	0,23
5. Peňažné plnenia zo zisku po zdanení	0,04	0,04	0,05	0,01	0,06	0,04
6. Ostatné priame náklady zamestnancom	0,02	0,01	0,02	0,00	0,02	0,04
z toho vlastné výrobky predávané so zľavou	0,00	0,00	0,00	-	0,00	-
použitie služob. vozidla pre osobnú potrebu	0,01	0,00	0,01	0,00	0,01	0,03
poskytnutie služobného bytu	0,00	0,00	0,00	-	0,00	0,00
poskytnutie predkupného práva na akcie	0,00	-	0,00	-	0,00	0,00
7. Odmeny žiakom SOŠ	0,00	0,00	0,00	-	0,00	0,00
<b>8.-15. NEPRIAME NÁKLADY</b>	<b>4,39</b>	<b>3,43</b>	<b>4,65</b>	<b>5,07</b>	<b>4,56</b>	<b>7,53</b>
8. Povinné príspevky na sociálne poistenie	3,98	3,12	4,13	4,25	4,07	6,28
z toho dôchodkové poistenie	1,60	1,27	1,65	1,71	1,63	2,47
nemocenské poistenie	0,16	0,13	0,17	0,17	0,16	0,25
zdravotné poistenie	1,14	0,90	1,19	1,24	1,17	1,90
poistenie v nezamestnanosti	0,08	0,06	0,08	0,09	0,08	0,13
garančný a rezervný fond	0,56	0,43	0,59	0,60	0,58	0,88
úrazové poistenie	0,09	0,07	0,10	0,10	0,10	0,15
9. Nepovinné príspevky na sociálne poistenie	0,09	0,04	0,12	0,23	0,11	0,31
z toho doplnkové dôchodkové poistenie	0,09	0,04	0,12	0,23	0,11	0,31
10. Sociálne dávky	0,16	0,17	0,20	0,51	0,18	0,57
z toho odstupné	0,06	0,11	0,08	0,41	0,07	0,18
náhrada príjmu pri dočasnej prac. neschop.	0,05	0,04	0,06	0,06	0,06	0,06
mzdové vyrovnanie za dobu nemoci	0,00	0,00	0,00	-	0,00	0,00
príspevky na dôchodok a zdrav. starostl.	0,01	0,00	0,02	0,00	0,01	0,08
11. Príspevky na sociálne poistenie žiakov SOŠ	0,00	0,00	0,00	-	0,00	-
12. Sociálne výhody	0,12	0,09	0,13	0,04	0,13	0,26
v tom príspevky na stravovanie	0,07	0,05	0,07	0,02	0,07	0,11
jubilejné odmeny	0,01	0,01	0,01	0,02	0,01	0,02
ostatné príspevky do sociálneho fondu	0,03	0,03	0,05	0,01	0,05	0,12
13. Náklady na školenie zamestnancov	0,03	0,01	0,03	0,02	0,03	0,08
14. Poplatky a sankcie súvisiace so mzdami	0,00	0,00	0,00	0,00	0,00	0,00
15. Ostatné nepriame náklady	0,02	0,01	0,04	0,01	0,05	0,03
z toho náklady na nábor zamestnancov	0,01	0,00	0,01	0,00	0,01	0,01
<b>16. SUBVENCIE</b>	<b>-0,01</b>	<b>-0,01</b>	<b>-0,02</b>	<b>-</b>	<b>-0,01</b>	<b>-</b>

[DATA.cube.np2008rs](https://data.cube.np2008rs)

EUR/hour

SK NACE Rev. 2					Items of labour costs
E	F	G	H	I	
dodávka vody, odpady	stavebníctvo	veľkoobch. a maloobch.	doprava a skladovanie	ubytov. a stravov. služby	
Water supply, waste	Construction	Wholesale, retail trade	Transportation, storage	Accomm., food service	
7	8	9	10	11	a
<b>14,05</b>	<b>12,72</b>	<b>14,78</b>	<b>14,21</b>	<b>9,48</b>	<b>1-16 TOTAL LABOUR COSTS</b>
14,23	12,71	14,76	14,18	9,50	1-12 Compensation of employees
<b>10,21</b>	<b>9,26</b>	<b>10,79</b>	<b>10,26</b>	<b>6,98</b>	<b>1-7 DIRECT COSTS</b>
10,09	9,15	10,73	10,22	6,96	1-2 Wages and salaries
8,58	7,97	9,50	8,92	6,16	1 Direct remuneration and bonuses
6,51	6,63	7,24	6,71	5,32	of which: Basic wages and salaries
6,30	6,52	7,15	6,51	5,27	of which: wages and salaries in normal work.time
0,21	0,11	0,09	0,20	0,05	wages and salaries for overtime
1,00	0,99	1,64	1,19	0,32	Bonuses and allowances paid regularly
0,74	0,79	1,22	0,92	0,28	of which: bonus. and allow. paid monthly
0,26	0,20	0,42	0,26	0,05	bonus. and allow. paid for longer period
0,71	0,18	0,37	0,66	0,46	Remuneration and additional payments
0,00	0,02	0,03	0,02	0,00	Wages in kind
0,35	0,15	0,22	0,34	0,06	Bonuses paid at fixed periods
1,51	1,18	1,23	1,30	0,80	2 Payments for days not worked
0,01	0,02	0,00	0,02	0,05	of which: payments for working stoppages
1,03	0,84	0,99	0,94	0,64	payments for holidays
0,22	0,12	0,13	0,17	0,05	payments for leisure time
0,25	0,21	0,10	0,16	0,06	payments for public holidays
0,00	0,00	0,00	-	-	3 Payments to employees' savings schemes
0,10	0,00	0,00	0,03	0,00	4 Bonuses for being on call to work outside the workplace
0,02	0,04	0,02	0,01	0,00	5 Bonuses based on profit after taxation
0,01	0,06	0,05	0,01	0,01	6 Other direct costs for employees
-	0,04	0,00	0,00	0,00	of which: company products
0,01	0,01	0,04	0,01	0,01	company cars
0,00	0,00	0,00	0,00	0,00	staff housing
-	-	0,00	-	0,00	stock options and share purchase
0,00	0,00	0,00	0,00	0,00	7 Wages and salaries of students second. vocat. schools
<b>4,07</b>	<b>3,47</b>	<b>3,99</b>	<b>3,98</b>	<b>2,54</b>	<b>8-15 INDIRECT COSTS</b>
3,58	3,18	3,69	3,58	2,41	8 Statutory social security contributions
1,44	1,29	1,49	1,43	0,98	of which: retirement pension insurance scheme
0,14	0,13	0,15	0,14	0,10	sickness insurance scheme
1,03	0,90	1,06	1,03	0,66	health insurance scheme
0,06	0,08	0,08	0,08	0,06	unemployment insurance scheme
0,51	0,46	0,52	0,51	0,34	guard fund
0,08	0,07	0,09	0,09	0,06	occupational accidents insurance schemes
0,17	0,03	0,04	0,10	0,01	9 Supplementary social security contributions
0,16	0,03	0,04	0,09	0,01	of which: supplementary pension scheme
0,17	0,16	0,15	0,15	0,07	10 Employers' imputed social contributions
0,05	0,06	0,05	0,05	0,02	of which: payments to employees leaving the enterprise
0,05	0,04	0,04	0,05	0,03	compens. for income upon temp. incap. for work
-	0,00	0,00	0,00	-	guaranteed remuner. in the event of sickness
0,00	0,00	0,00	0,01	0,00	social contrib. for pensions and health care
-	-	0,00	-	-	11 Employers' social contrib. for students of second.voc.schools
0,11	0,08	0,08	0,09	0,04	12 Social benefits
0,06	0,07	0,06	0,05	0,03	of which: canteens and meal vouchers
0,02	0,00	0,00	0,01	0,00	anniversary awards
0,03	0,01	0,02	0,03	0,00	other payments to the social fund
0,02	0,01	0,02	0,04	0,01	13 Vocational training costs paid by the employer
0,00	0,00	0,00	0,00	0,00	14 Taxes paid by the employer
0,02	0,01	0,01	0,02	0,01	15 Other expenditures paid by the employer
0,00	0,00	0,00	0,00	0,00	of which: recruitment costs
<b>-0,23</b>	<b>-0,01</b>	<b>-0,00</b>	<b>-0,03</b>	<b>-0,04</b>	<b>16 SUBSIDIES</b>

**T13 Hodinové náklady práce podľa ekonomickej činnosti****Hourly labour costs by economic activity**

dokončenie

EUR/hod.

Položky nákladov práce	Priemer za SR  Average of the SR	SK NACE Rev. 2				
		J	K	L	M	N
		informácie a komunikácia	finanč. a poist'ov. činnosti	čin. v obl. nehnuteľ- ností	odborné, vedec.a techn. čin.	admini- stratívne služby
		Information, commu- nication	Financ., insurance activities	Real estate activities	Profession., techn. activ.	Admini- strative services
a	12	13	14	15	16	17
<b>1.-16. CELKOVÉ NÁKLADY PRÁCE</b>	<b>15,94</b>	<b>24,22</b>	<b>26,56</b>	<b>14,94</b>	<b>17,55</b>	<b>12,40</b>
1.-12. Náklady súvisiace s výkonom práce	15,90	24,05	26,39	14,93	17,52	12,38
<b>1.-7. PRIAME NÁKLADY</b>	<b>11,56</b>	<b>17,47</b>	<b>19,06</b>	<b>10,86</b>	<b>12,87</b>	<b>9,05</b>
1.-2. Mzdy a náhrady mzdy	11,46	17,15	18,91	10,75	12,66	9,03
1. Mzdy	10,02	15,23	16,50	9,55	11,22	8,02
v tom základné (tarifné) mzdy a platy	7,82	12,06	12,60	7,42	9,22	6,50
v tom mzdy v určenom pracovnom čase	7,64	11,90	12,54	7,33	9,14	6,31
mzdy za nadčasy	0,17	0,15	0,06	0,09	0,08	0,19
prémie a odmeny	1,19	2,19	2,70	1,34	1,28	0,84
v tom prémie a odmeny mesačné	0,80	1,31	0,80	0,80	0,74	0,58
prémie a odmeny za dlhšie obdobie	0,39	0,88	1,90	0,54	0,54	0,27
príplatky a doplatky, mzdové zvýhodnenia	0,62	0,32	0,25	0,33	0,41	0,49
naturálne mzdy	0,02	0,06	0,06	0,00	0,05	0,02
nepravidelné odmeny	0,38	0,62	0,89	0,46	0,26	0,17
2. Náhrady mzdy	1,44	1,91	2,41	1,20	1,44	1,01
z toho náhrady za výluky a prestoje	0,02	0,00	0,01	0,00	0,01	0,02
náhrady za dovolenku	1,10	1,62	1,83	0,99	1,19	0,80
náhrady za voľné dni podľa ZP a KZ	0,17	0,17	0,31	0,10	0,14	0,09
náhrady za platené sviatky	0,14	0,10	0,23	0,08	0,08	0,09
3. Platby do programu sporenia	0,00	0,00	0,04	0,00	0,00	0,00
4. Náhrady za pracovnú pohotovosť mimo pracoviska	0,03	0,10	0,05	0,06	0,01	0,01
5. Peňažné plnenia zo zisku po zdanení	0,04	0,14	0,02	0,03	0,19	0,00
6. Ostatné priame náklady zamestnancom	0,02	0,08	0,05	0,01	0,02	0,01
z toho vlastné výrobky predávané so zľavou	0,00	-	0,01	0,00	0,00	0,00
použitie služob. vozidla pre osobnú potrebu	0,01	0,06	0,04	0,01	0,01	0,01
poskytnutie služobného bytu	0,00	-	0,00	0,00	0,00	-
poskytnutie predkupného práva na akcie	0,00	0,00	0,00	-	0,00	0,00
7. Odmeny žiakom SOŠ	0,00	0,00	-	0,00	0,00	0,00
<b>8.-15. NEPRIAME NÁKLADY</b>	<b>4,39</b>	<b>6,76</b>	<b>7,50</b>	<b>4,09</b>	<b>4,68</b>	<b>3,35</b>
8. Povinné príspevky na sociálne poistenie	3,98	5,99	6,44	3,67	4,31	3,12
z toho dôchodkové poistenie	1,60	2,37	2,48	1,50	1,73	1,26
nemocenské poistenie	0,16	0,24	0,25	0,15	0,17	0,13
zdravotné poistenie	1,14	1,75	1,96	1,06	1,25	0,88
poistenie v nezamestnanosti	0,08	0,13	0,14	0,07	0,09	0,07
garančný a rezervný fond	0,56	0,85	0,91	0,53	0,61	0,45
úrazové poistenie	0,09	0,14	0,16	0,09	0,10	0,07
9. Nepovinné príspevky na sociálne poistenie	0,09	0,18	0,30	0,04	0,06	0,03
z toho doplnkové dôchodkové poistenie	0,09	0,18	0,30	0,04	0,06	0,03
10. Sociálne dávky	0,16	0,19	0,22	0,25	0,18	0,12
z toho odstupné	0,06	0,09	0,10	0,08	0,07	0,03
náhrada príjmu pri dočasnej prac. neschop.	0,05	0,03	0,07	0,04	0,03	0,04
mzdové vyrovnanie za dobu nemoci	0,00	0,01	0,01	0,00	0,00	0,00
príspevky na dôchodok a zdrav. starostl.	0,01	0,00	0,03	0,01	0,01	0,00
11. Príspevky na sociálne poistenie žiakov SOŠ	0,00	-	-	-	-	-
12. Sociálne výhody	0,12	0,22	0,37	0,11	0,10	0,05
v tom príspevky na stravovanie	0,07	0,19	0,22	0,09	0,08	0,04
jubilejné odmeny	0,01	0,00	0,03	0,01	0,01	0,00
ostatné príspevky do sociálneho fondu	0,03	0,03	0,12	0,01	0,02	0,01
13. Náklady na školenie zamestnancov	0,03	0,11	0,15	0,01	0,02	0,01
14. Poplatky a sankcie súvisiace so mzdami	0,00	0,00	0,00	0,00	0,00	0,00
15. Ostatné nepriame náklady	0,02	0,08	0,03	0,00	0,01	0,01
z toho náklady na nábor zamestnancov	0,01	0,07	0,02	0,00	0,00	0,01
<b>16. SUBVENCIE</b>	<b>-0,01</b>	<b>-0,01</b>	<b>-</b>	<b>- 0,00</b>	<b>0,00</b>	<b>0,00</b>

End of table  
EUR/hour

SK NACE Rev. 2					Items of labour costs
O	P	Q	R	S	
verej. správa, soc.zabezp.	vzdelávanie	zdravot- níctvo, soc.pomoc	umenie, zábava, rekreácia	ostatné činnosti	
Public admin., soc. secur.	Education	Health, soc. work activ.	Arts, recreation	Other service activities	
18	19	20	21	22	a
<b>17,63</b>	<b>16,39</b>	<b>18,10</b>	<b>13,27</b>	<b>11,51</b>	<b>1-16 TOTAL LABOUR COSTS</b>
17,62	16,39	18,09	13,28	11,51	1-12 Compensation of employees
<b>12,66</b>	<b>11,91</b>	<b>13,28</b>	<b>9,70</b>	<b>8,42</b>	<b>1-7 DIRECT COSTS</b>
12,59	11,88	13,10	9,66	8,37	1-2 Wages and salaries
11,35	9,94	11,50	8,56	7,48	1 Direct remuneration and bonuses
8,46	8,49	9,44	6,75	6,34	of which: Basic wages and salaries
8,38	8,36	8,87	6,63	6,27	of which: wages and salaries in normal work.time
0,08	0,13	0,57	0,12	0,07	wages and salaries for overtime
0,92	0,27	0,54	0,57	0,56	Bonuses and allowances paid regularly
0,52	0,14	0,39	0,50	0,37	of which: bonus. and allow. paid monthly
0,40	0,13	0,14	0,07	0,19	bonus. and allow. paid for longer period
1,31	0,41	1,22	0,95	0,39	Remuneration and additional payments
0,00	0,00	0,00	0,00	0,00	Wages in kind
0,65	0,77	0,30	0,29	0,19	Bonuses paid at fixed periods
1,24	1,94	1,59	1,11	0,89	2 Payments for days not worked
0,01	0,01	0,00	0,04	0,00	of which: payments for working stoppages
0,96	1,63	1,29	0,93	0,76	payments for holidays
0,19	0,24	0,19	0,10	0,07	payments for leisure time
0,08	0,04	0,05	0,04	0,06	payments for public holidays
0,00	-	0,00	-	-	3 Payments to employees' savings schemes
0,06	0,00	0,14	0,01	0,00	4 Bonuses for being on call to work outside the workplace
-	0,02	0,05	0,03	0,03	5 Bonuses based on profit after taxation
0,01	0,00	0,00	0,01	0,01	6 Other direct costs for employees
0,00	0,00	-	-	-	of which: company products
0,00	0,00	0,00	0,00	0,01	company cars
0,01	-	0,00	0,01	0,00	staff housing
-	-	-	-	-	stock options and share purchase
0,00	0,00	0,00	0,00	0,00	7 Wages and salaries of students second. vocat. schools
<b>4,99</b>	<b>4,49</b>	<b>4,82</b>	<b>3,59</b>	<b>3,09</b>	<b>8-15 INDIRECT COSTS</b>
4,38	4,11	4,52	3,32	2,86	8 Statutory social security contributions
1,82	1,68	1,85	1,35	1,17	of which: retirement pension insurance scheme
0,18	0,17	0,19	0,14	0,12	sickness insurance scheme
1,26	1,18	1,29	0,95	0,80	health insurance scheme
0,09	0,09	0,08	0,07	0,06	unemployment insurance scheme
0,58	0,58	0,64	0,47	0,41	guard fund
0,09	0,10	0,11	0,08	0,07	occupational accidents insurance schemes
0,16	0,10	0,08	0,05	0,02	9 Supplementary social security contributions
0,16	0,10	0,08	0,05	0,02	of which: supplementary pension scheme
0,20	0,14	0,11	0,11	0,14	10 Employers' imputed social contributions
0,07	0,06	0,02	0,04	0,03	of which: payments to employees leaving the enterprise
0,08	0,06	0,05	0,04	0,02	compens. for income upon temp. incap. for work
0,01	0,00	0,00	0,00	0,00	guaranteed remuner. in the event of sickness
0,02	0,01	0,00	0,01	0,00	social contrib. for pensions and health care
-	0,00	-	-	-	11 Employers' social contrib. for students of second.voc.schools
0,22	0,12	0,09	0,09	0,07	12 Social benefits
0,13	0,04	0,05	0,06	0,07	of which: canteens and meal vouchers
0,03	0,02	0,01	0,01	0,00	anniversary awards
0,06	0,06	0,03	0,02	0,00	other payments to the social fund
0,02	0,01	0,01	0,01	0,01	13 Vocational training costs paid by the employer
0,00	0,00	0,00	0,00	0,00	14 Taxes paid by the employer
0,00	0,00	0,01	0,00	0,00	15 Other expenditures paid by the employer
0,00	0,00	0,00	0,00	0,00	of which: recruitment costs
<b>- 0,02</b>	<b>- 0,01</b>	<b>- 0,01</b>	<b>- 0,02</b>	<b>-</b>	<b>16 SUBSIDIES</b>

**T14 Hodinové náklady práce podľa sekcií a divízií ekonomickej činnosti**  
**Hourly labour costs by sections and divisions of economic activity**

EUR/hod.

Ekonomická činnosť SK NACE Rev.2 (sekcie a divízie)	Celkové náklady práce	v tom					
		priame náklady spolu	z toho				
			mzdy	náhrady mzdy	mzdy a náhrady mzdy spol. (stĺ.3+4)	náhrady za prac.pohot. mimo pracov.	peňažné plnenia zo zisku po zdan.
	Total labour costs	of which					
		Direct labour costs	Direct remune- rat. and bonuses	Payments for days not worked	Wages and salaries (col. 3+4)	Bonus. for being on call out. the work.	Bonus. based on profit after tax.
a	1	2	3	4	5	6	7
<b>Priemer za SR</b>	<b>15,94</b>	<b>11,56</b>	<b>10,02</b>	<b>1,44</b>	<b>11,46</b>	<b>0,03</b>	<b>0,04</b>
A Poľnohospodárstvo, lesníctvo a rybolov	12,52	9,10	7,88	1,17	9,05	0,00	0,04
01 Pest. plodín a chov zvierat, poľov. a súvis. služ.	12,00	8,75	7,62	1,09	8,70	0,00	0,04
02 Lesníctvo a ťažba dreva	16,43	11,72	9,86	1,82	11,68	0,00	0,03
03 Rybolov a akvakultúra	-	-	-	-	-	-	-
B Ťažba a dobývanie	16,87	11,79	9,78	1,92	11,71	0,07	0,01
05 Ťažba uhlia a lignitu	D	D	D	D	D	D	D
06 Ťažba ropy a zemného plynu	-	-	-	-	-	-	-
07 Dobývanie kovových rúd	D	D	D	D	D	D	D
08 Iná ťažba a dobývanie	16,34	11,69	9,94	1,72	11,66	0,01	0,02
09 Pomocné činnosti pri ťažbe	-	-	-	-	-	-	-
C Priemyselná výroba	16,25	11,70	10,04	1,58	11,61	0,01	0,06
10 Výroba potravín	12,47	9,07	7,99	1,06	9,04	0,00	0,02
11 Výroba nápojov	15,36	11,16	9,59	1,45	11,04	0,01	0,08
12 Výroba tabakových výrobkov	-	-	-	-	-	-	-
13 Výroba textilu	14,32	10,31	9,00	1,28	10,28	0,01	-
14 Výroba odevov	9,18	6,68	5,68	0,98	6,66	0,00	0,02
15 Výroba kože a kožených výrobkov	12,10	8,77	7,27	1,49	8,76	0,00	-
16 Sprac. dreva a výroba výr. z dreva okrem nábytku	10,72	7,85	6,77	1,06	7,83	0,00	0,02
17 Výroba papiera a papierových výrobkov	18,40	13,26	11,20	1,83	13,03	0,07	0,12
18 Tlač a reprodukcia záznamových médií	12,58	9,13	8,03	1,05	9,08	0,01	0,04
19 Výroba koksu a rafinovaných ropných produktov	34,64	22,35	18,77	3,48	22,25	0,01	-
20 Výroba chemikálií a chemických produktov	17,36	12,46	10,60	1,81	12,41	0,04	-
21 Výroba základných farmaceut. výr., prípravkov	17,98	12,95	11,28	1,63	12,91	0,02	-
22 Výroba výrobkov z gumy a plastu	15,80	11,40	9,79	1,54	11,34	0,01	0,00
23 Výroba ostat. nekovových minerálnych výrobkov	18,01	12,92	11,08	1,72	12,80	0,04	0,00
24 Výroba a spracovanie kovov	21,71	15,51	13,00	2,41	15,42	0,02	0,02
25 Výroba kov. konštrukcií okrem strojov a zariadení	14,95	10,86	9,11	1,46	10,57	0,00	0,28
26 Výroba počítačových, elektron. a optic. výrobkov	16,15	11,76	10,36	1,39	11,75	0,00	-
27 Výroba elektrických zariadení	15,32	11,16	9,68	1,41	11,08	0,01	0,06
28 Výroba strojov a zariadení i. n.	17,47	12,42	10,62	1,78	12,40	0,00	0,00
29 Výroba motorových vozidiel, návesov a prívesov	19,50	14,01	12,07	1,91	13,99	0,01	0,01
30 Stavba lodí a člnov	15,68	11,34	9,77	1,50	11,28	0,01	0,04
31 Výroba nábytku	10,83	7,82	6,68	1,13	7,81	0,00	0,00
32 Iná výroba	13,62	9,79	8,61	1,17	9,78	0,00	0,00
33 Oprava a inštalácia strojov a prístrojov	19,69	14,10	12,05	1,67	13,72	0,05	0,31
D Dodávka elektriny, plynu, pary a stud. vzduchu	25,48	17,95	15,34	2,30	17,64	0,23	0,04
35 Dodávka elektriny, plynu, pary a stud. vzduchu	25,48	17,95	15,34	2,30	17,64	0,23	0,04
E Dodávka vody; odvod odpad. vôd, odstraň. odpad.	14,05	10,21	8,58	1,51	10,09	0,10	0,02
36 Zber, úprava a dodávka vody	15,19	10,85	8,82	1,83	10,65	0,19	-
37 Čistenie a odvod odpadových vôd	D	D	D	D	D	D	D
38 Zber, spracúvanie a likvid. odpadov; recykl. mat.	13,22	9,74	8,40	1,27	9,67	0,04	0,03
39 Ozdrav. činn. a ostatné činn. naklad. s odpadom	D	D	D	D	D	D	D
F Stavebníctvo	12,72	9,26	7,97	1,18	9,15	0,00	0,04
41 Výstavba budov	11,31	8,21	7,08	1,03	8,11	0,00	0,09
42 Inžinierske stavby	15,77	11,48	9,88	1,53	11,41	0,00	0,02
43 Špecializované stavebné práce	12,17	8,88	7,63	1,11	8,74	0,01	0,02
G Veľkoobchod a maloob.; oprava motor. vozidiel	14,78	10,79	9,50	1,23	10,73	0,00	0,02
45 Veľkoob. a maloob. a oprava motor. voz. a motocyklov	16,27	11,91	10,42	1,42	11,84	0,01	0,01
46 Veľkoobchod okrem mot. vozidiel a motocyklov	17,12	12,51	11,01	1,40	12,41	0,00	0,03
47 Maloobchod okrem mot. vozidiel a motocyklov	12,64	9,22	8,11	1,06	9,17	0,00	0,01
H Doprava a skladovanie	14,21	10,26	8,92	1,30	10,22	0,03	0,01
49 Pozemná doprava a doprava potrubím	12,68	9,21	8,10	1,08	9,18	0,02	0,00



EUR/hour

nepriame náklady spolu	z toho						subven- cie	Economic activity SK NACE Rev. 2 (sections and divisions)
	povín. príspev. na soc. poist.	nepovín. príspev. na soc. poist.	sociálne dávk	sociálne výhody	náklady na škol. zamest- nancov	poplatky a sankcie súvis. so mzdami		
Indirect labour costs	Statut. social secur. contrib.	Supplem. social secur. contrib.	Employer. imputed social contrib.	Social benefits	Vocatio- nal training costs	Taxes	Subsi- dies	
8	9	10	11	12	13	14	15	
<b>4,39</b>	<b>3,98</b>	<b>0,09</b>	<b>0,16</b>	<b>0,12</b>	<b>0,03</b>	<b>0,00</b>	<b>-0,01</b>	
3,43	3,12	0,04	0,17	0,09	0,01	0,00	- 0,01	
3,27	2,98	0,03	0,16	0,08	0,01	0,00	- 0,01	
4,70	4,14	0,16	0,26	0,12	0,01	0,00	0,00	
-	-	-	-	-	-	-	-	
5,07	4,25	0,23	0,51	0,04	0,02	0,00	-	
D	D	D	D	D	D	D	D	
-	-	-	-	-	-	-	-	
D	D	D	D	D	D	D	D	
4,65	4,11	0,23	0,20	0,06	0,03	0,00	-	<b>Average of the SR</b>
-	-	-	-	-	-	-	-	<i>A Agriculture, forestry and fishing</i>
4,56	4,07	0,11	0,18	0,13	0,03	0,00	- 0,01	01 Crop and animal prod., hunting and related serv. act.
3,40	3,10	0,04	0,11	0,09	0,01	0,00	- 0,00	02 Forestry and logging
4,20	3,69	0,06	0,22	0,15	0,04	-	-	03 Fishing and aquaculture
-	-	-	-	-	-	-	-	<i>B Mining and quarrying</i>
4,02	3,52	0,08	0,21	0,18	0,01	-	-	05 Mining of coal and lignite
2,52	2,32	0,02	0,10	0,08	0,01	-	-	07 Mining of metal ores
3,41	3,03	0,04	0,15	0,14	0,02	-	-	08 Other mining and quarrying
2,89	2,69	0,04	0,14	0,02	0,00	0,00	-0,02	09 Mining support service activities
5,14	4,42	0,20	0,25	0,22	0,03	0,00	-	<i>C Manufacturing</i>
3,44	3,08	0,05	0,17	0,11	0,01	-	-	10 Manufacture of food products
12,29	8,20	0,63	1,09	1,51	0,22	-	-	11 Manufacture of beverages
4,90	4,40	0,13	0,18	0,13	0,03	-	-	12 Manufacture of tobacco products
5,03	4,45	0,18	0,18	0,06	0,04	0,00	-	13 Manufacture of textiles
4,40	3,98	0,08	0,21	0,07	0,02	0,00	-	14 Manufacture of wearing apparel
5,09	4,42	0,11	0,26	0,17	0,06	0,00	- 0,00	15 Manufacture of leather and plastic products
6,20	5,40	0,27	0,18	0,18	0,03	-	-	16 Manufacture of wood and of products of wood
4,09	3,72	0,07	0,17	0,09	0,02	0,00	- 0,01	17 Manufacture of paper and paper products
4,39	4,10	0,04	0,15	0,05	0,01	0,00	-	18 Printing and reproduction of recorded media
4,18	3,83	0,07	0,13	0,08	0,03	0,00	-0,03	19 Manufacture of coke and refined petroleum products
5,06	4,43	0,15	0,21	0,14	0,05	0,00	0,00	20 Manufacture of chemicals and chemical products
5,49	4,94	0,15	0,17	0,15	0,05	0,00	- 0,00	21 Manufacture of basic pharm. prod. and pharm. prep.
4,34	3,94	0,12	0,12	0,11	0,02	0,00	-	22 Manufacture of rubber and plastic products
3,01	2,73	0,05	0,15	0,05	0,01	-	-	23 Manufacture of other non-metallic mineral products
3,83	3,43	0,04	0,16	0,04	0,03	-	-	24 Manufacture of basic metals
5,59	4,83	0,15	0,24	0,30	0,04	-	-	25 Manufacture of fabricated metal prod., except mach.
7,53	6,28	0,31	0,57	0,26	0,08	0,00	-	26 Manufacture of computer, electron. and optical prod.
7,53	6,28	0,31	0,57	0,26	0,08	0,00	-	27 Manufacture of electrical equipment
4,07	3,58	0,17	0,17	0,11	0,02	0,00	-0,23	28 Manufacture of machinery and equipment n.e.c.
4,34	3,83	0,26	0,13	0,07	0,02	-	-	29 Manufacture of motor vehicl., trailers and semi-trail.
D	D	D	D	D	D	D	D	30 Manufacture of other transport equipment
3,87	3,39	0,10	0,20	0,14	0,03	0,00	-0,39	31 Manufacture of furniture
D	D	D	D	D	D	D	D	32 Other manufacturing
3,47	3,18	0,03	0,16	0,08	0,01	0,00	- 0,01	33 Repair and installation of machinery and equipment
3,12	2,81	0,01	0,16	0,12	0,01	0,00	- 0,02	<i>D Electricity, gas, steam and air conditioning supply</i>
4,29	3,97	0,06	0,17	0,07	0,02	-	-	35 Electricity, gas, steam and air conditioning supply
3,30	3,05	0,02	0,16	0,05	0,01	-	-	<i>E Water supply, sewer., waste manag. and remed. act.</i>
3,99	3,69	0,04	0,15	0,08	0,02	0,00	- 0,00	36 Water collection, treatment and supply
4,36	4,07	0,04	0,14	0,06	0,03	-	-	37 Sewerage
4,62	4,25	0,06	0,18	0,10	0,02	0,00	- 0,01	38 Waste collection, treat. and disposal activ.; mat. rec.
3,43	3,18	0,02	0,13	0,07	0,01	0,00	- 0,00	39 Remediation activities and other waste manag. serv.
3,98	3,58	0,10	0,15	0,09	0,04	0,00	-0,03	<i>F Construction</i>
3,51	3,22	0,05	0,13	0,06	0,02	0,00	- 0,04	41 Construction of buildings
								42 Civil engineering
								43 Specialised construction activities
								<i>G Wholesale and retail tr. rep. of motor vehic. and mot.</i>
								45 Whol. and retail tr. and rep. of motor vehic. and mot.
								46 Wholesale trade, except of motor vehic. and mot.
								47 Retail trade, except of motor vehic. and motorcycles
								<i>H Transportation and storage</i>
								49 Land transport and transport via pipelines



**T14 Hodinové náklady práce podľa sekcií a divízií ekonomickej činnosti****Hourly labour costs by sections and divisions of economic activity**

dokončenie

EUR/hod.

Ekonomická činnosť SK NACE Rev.2 (sekcie a divízie)	Celkové náklady práce	v tom					
		priame náklady spolu	z toho				
			mzdy	náhrady mzdy	mzdy a náhrady mzdy spol. (stĺ.3+4)	náhrady za prac.pohot. mimo pracov.	peňažné plnenia zo zisku po zdan.
a	1	2	3	4	5	6	7
50 Vodná doprava	D	D	D	D	D	D	D
51 Letecká doprava	D	D	D	D	D	D	D
52 Skladové a pomocné činnosti v doprave	17,33	12,46	10,70	1,66	12,37	0,05	0,03
53 Poštové služby a služby kuriérov	12,39	8,88	7,51	1,33	8,85	0,00	-
I Ubytovacie a stravovacie služby	9,48	6,98	6,16	0,80	6,96	0,00	0,00
55 Ubytovanie	10,17	7,50	6,56	0,93	7,49	0,00	0,00
56 Činnosti reštaurácií a pohostinstiev	8,94	6,58	5,85	0,71	6,56	0,00	-
J Informácie a komunikácia	24,22	17,47	15,23	1,91	17,15	0,10	0,14
58 Nakladateľské činnosti	16,67	12,15	10,86	1,26	12,12	0,02	-
59 Výroba filmov, videozáz. a tel. prog., zvuk. nah.	13,87	10,31	9,43	0,89	10,31	-	-
60 Činnosti pre rozhlasové a televízne vysielanie	18,45	13,44	12,09	1,33	13,42	0,01	-
61 Telekomunikácie	24,41	17,65	15,10	2,14	17,25	0,11	-
62 Počítačové program., poradenstvo a súvis. služby	26,20	18,80	16,48	2,06	18,54	0,13	0,07
63 Informačné služby	21,98	16,08	13,68	1,65	15,32	0,03	0,72
K Finančné a poisťovacie činnosti	26,56	19,06	16,50	2,41	18,91	0,05	0,02
64 Finan. služby okrem poistenia a dôchod. zabez.	27,39	19,72	17,06	2,49	19,55	0,06	0,02
65 Poist., zaist. a dôch. zab. okrem povin. soc. poist.	24,44	17,27	14,99	2,25	17,24	0,00	-
66 Pomocné činnosti finančných služieb a poistenia	24,76	17,84	15,37	2,17	17,54	0,00	0,05
L Činnosti v oblasti nehnuteľností	14,94	10,86	9,55	1,20	10,75	0,06	0,03
68 Činnosti v oblasti nehnuteľností	14,94	10,86	9,55	1,20	10,75	0,06	0,03
M Odborné, vedecké a technické činnosti	17,55	12,87	11,22	1,44	12,66	0,01	0,19
69 Právne a účtovnícke činnosti	17,83	13,21	11,07	1,39	12,46	0,01	0,73
70 Vedenie firiem; poradenstvo v oblasti riadenia	21,77	15,96	14,22	1,72	15,94	0,01	-
71 Architekt. a inžinier. činnosti, tech. testovanie	15,46	11,21	9,86	1,31	11,17	0,01	0,01
72 Vedecký výskum a vývoj	18,39	13,58	11,72	1,85	13,57	0,00	0,00
73 Reklama a prieskum trhu	16,32	12,02	10,67	1,28	11,95	0,00	-
74 Ostatné odborné, vedecké a technické činnosti	14,40	10,62	9,55	1,04	10,59	0,02	-
75 Veterinárne činnosti	D	D	D	D	D	D	D
N Administratívne a podporné služby	12,40	9,05	8,02	1,01	9,03	0,01	0,00
77 Prenájom a lízing	18,87	13,74	12,20	1,42	13,62	-	0,00
78 Sprostredkovanie práce	11,10	8,11	7,14	0,94	8,08	0,03	-
79 Činnosti cestovných agentúr a súvisiace činnosti	14,46	10,52	9,46	1,06	10,52	-	-
80 Bezpečnostné a pátracie služby	9,43	6,96	6,23	0,73	6,95	0,01	0,00
81 Činnosti súvis. s údržbou zariad. a krajin. úpravou	10,13	7,37	6,39	0,95	7,34	0,02	-
82 Admin., pom. kancelár. a iné obch. pomoc. činn.	15,25	11,10	9,84	1,24	11,09	0,01	-
O Verejná správa a obrana; povinné sociálne zabezp.	17,63	12,66	11,35	1,24	12,59	0,06	-
84 Verejná správa a obrana; povinné soc. zabezp.	17,63	12,66	11,35	1,24	12,59	0,06	-
P Vzdelávanie	16,39	11,91	9,94	1,94	11,88	0,00	0,02
85 Vzdelávanie	16,39	11,91	9,94	1,94	11,88	0,00	0,02
Q Zdravotníctvo a sociálna pomoc	18,10	13,28	11,50	1,59	13,10	0,14	0,05
86 Zdravotníctvo	19,28	14,16	12,24	1,69	13,93	0,17	0,06
87 Starostlivosť v pobytových zariadeniach	13,31	9,75	8,51	1,23	9,74	0,01	-
88 Sociálna práca bez ubytovania	12,62	9,17	8,18	0,99	9,17	0,00	-
R Umenie, zábava a rekreácia	13,27	9,70	8,56	1,11	9,66	0,01	0,03
90 Tvorivé, umelecké a zábavné činnosti	13,57	9,88	8,74	1,13	9,88	0,00	-
91 Čin. knižníc, archívov, múzeí a ostat. kultúr. zar.	14,26	10,38	9,06	1,31	10,37	0,01	-
92 Činnosti herní a stávkových kancelárií	12,99	9,47	8,37	0,97	9,34	0,01	0,12
93 Športové, zábavné a rekreačné činnosti	12,21	9,04	8,03	0,98	9,01	0,00	-
S Ostatné činnosti	11,51	8,42	7,48	0,89	8,37	0,00	0,03
94 Činnosti členských organizácií	11,60	8,49	7,58	0,90	8,48	0,00	-
95 Oprava poč., osob. potrieb a potrieb pre domác.	12,18	8,53	7,79	0,74	8,53	-	-
96 Ostatné osobné služby	10,54	7,77	6,57	0,89	7,46	0,02	0,30

End of table  
EUR/hour

nepriame náklady spolu	z toho						subven- cie	Economic activity SK NACE Rev. 2 (sections and divisions)
	povín. príspev. na soc. poist.	nepovín. príspev. na soc. poist.	sociálne dávky	sociálne výhody	náklady na škol. zamest- nancov	poplatky a sankcie súvis. so mzdami		
Indirect labour costs	of which						Subsi- dies	
	Statut. social secur. contrib.	Supplem. social secur. contrib.	Employer. imputed social contrib.	Social benefits	Vocatio- nal training costs	Taxes		
8	9	10	11	12	13	14	15	a
D	D	D	D	D	D	D	D	50 Water transport
D	D	D	D	D	D	D	D	51 Air transport
4,92	4,30	0,19	0,16	0,15	0,07	0,00	-0,04	52 Warehousing and support activ. for transportation
3,51	3,14	0,07	0,21	0,08	0,01	-	-	53 Postal and courier activities
2,54	2,41	0,01	0,07	0,04	0,01	0,00	-0,04	I Accommodation and food service activities
2,77	2,63	0,01	0,07	0,04	0,00	0,00	-0,10	55 Accommodation
2,36	2,23	0,01	0,06	0,04	0,01	-	-0,00	56 Food and beverage service activities
6,76	5,99	0,18	0,19	0,22	0,11	0,00	-0,01	J Information and communication
4,52	4,15	0,05	0,16	0,09	0,05	-	-	58 Publishing activities
3,56	3,49	0,00	0,02	0,03	0,02	-	-	59 Motion picture, video and tel. program. production
5,01	4,76	0,04	0,10	0,07	0,04	-	-	60 Programming and broadcasting activities
6,77	5,99	0,07	0,34	0,20	0,15	0,00	-	61 Telecommunications
7,41	6,43	0,27	0,18	0,29	0,13	0,00	-0,01	62 Computer programming, consult. and related activ.
5,90	5,61	0,05	0,10	0,10	0,02	-	-	63 Information service activities
7,50	6,44	0,30	0,22	0,37	0,15	0,00	-	K Financial and insurance activities
7,67	6,63	0,35	0,23	0,31	0,14	-	-	64 Financial serv. act., except insur. and pension fund.
7,17	5,91	0,17	0,18	0,66	0,20	0,00	-	65 Insur., reinsur. and pension fund., except comp.sec.
6,91	6,08	0,23	0,32	0,17	0,07	-	-	66 Activities auxiliary to finan. services and insur.act.
4,09	3,67	0,04	0,25	0,11	0,01	0,00	-0,00	L Real estate activities
4,09	3,67	0,04	0,25	0,11	0,01	0,00	-0,00	68 Real estate activities
4,68	4,31	0,06	0,18	0,10	0,02	0,00	0,00	M Professional, scientific and technical activities
4,62	4,26	0,05	0,16	0,13	0,03	0,00	-	69 Legal and accounting activities
5,81	5,37	0,08	0,20	0,13	0,02	0,00	-	70 Activities of head offices; manag. consultancy act.
4,25	3,87	0,08	0,20	0,09	0,01	0,00	-	71 Architect. and engineer. act., technical test. and anal.
4,80	4,60	0,05	0,08	0,06	0,01	-	-	72 Scientific research and development
4,30	3,92	0,02	0,24	0,04	0,07	0,00	-	73 Advertising and market research
3,79	3,64	0,05	0,08	0,01	0,01	-	-0,00	74 Other professional, scientific and technical activities
D	D	D	D	D	D	D	D	75 Veterinary activities
3,35	3,12	0,03	0,12	0,05	0,01	0,00	0,00	N Administrative and support service activities
5,16	4,82	0,05	0,10	0,08	0,05	-	-0,02	77 Rental and leasing activities
2,99	2,83	0,01	0,12	0,03	0,00	0,00	-	78 Employment activities
3,94	3,58	0,05	0,21	0,10	0,00	-	-	79 Travel agency, tour oper. reser. serv. and related act.
2,47	2,35	0,01	0,07	0,03	0,00	0,00	-	80 Security and investigation activities
2,77	2,54	0,02	0,12	0,07	0,01	0,00	0,00	81 Services to buildings and landscape activities
4,14	3,84	0,06	0,15	0,06	0,02	-	-	82 Office admin, office supp. and other busin.supp. act.
4,99	4,38	0,16	0,20	0,22	0,02	0,00	-0,02	O Public admin. and defence; compulsory social sec.
4,99	4,38	0,16	0,20	0,22	0,02	0,00	-0,02	84 Public admin. and defence; compulsory social sec.
4,49	4,11	0,10	0,14	0,12	0,01	0,00	-0,01	P Education
4,49	4,11	0,10	0,14	0,12	0,01	0,00	-0,01	85 Education
4,82	4,52	0,08	0,11	0,09	0,01	0,00	-0,01	Q Human health and social work activities
5,12	4,81	0,08	0,11	0,09	0,01	0,00	0,00	86 Human health activities
3,62	3,35	0,10	0,10	0,06	0,01	0,00	-0,05	87 Residential care activities
3,45	3,17	0,05	0,11	0,12	0,00	-	-	88 Social work activities without accommodation
3,59	3,32	0,05	0,11	0,09	0,01	0,00	-0,02	R Arts, entertainment and recreation
3,70	3,40	0,09	0,09	0,11	0,00	-	-	90 Creative, arts and entertainment activities
3,88	3,55	0,08	0,13	0,11	0,01	0,00	0,00	91 Libraries, archives, museums and other cultural act.
3,52	3,25	0,01	0,17	0,06	0,01	-	-	92 Gambling and betting activities
3,24	3,07	0,02	0,07	0,08	0,00	-	-0,07	93 Sports activities and amusement and recreation act.
3,09	2,86	0,02	0,14	0,07	0,01	0,00	-	S Other service activities
3,11	2,88	0,02	0,15	0,07	0,01	0,00	-	94 Activities of membership organisations
3,65	3,25	0,03	0,13	0,24	-	-	-	95 Repair of comput. and personal and househ. goods
2,76	2,56	0,04	0,09	0,07	0,00	0,00	-	96 Other personal service activities

**T15 Hodinové náklady práce podľa krajov**  
**Hourly labour costs by regions**

EUR/hod.

Položky nákladov práce	Priemer za SR	Kraj			
		Bratislavský	Trnavský	Trenčiansky	Nitriansky
		Bratislava	Trnava	Trenčín	Nitra
a	1	2	3	4	5
<b>1.-16. CELKOVÉ NÁKLADY PRÁCE</b>	<b>15,94</b>	<b>19,21</b>	<b>14,75</b>	<b>15,12</b>	<b>14,34</b>
1.-12. Náklady súvisiace s výkonom práce	15,90	19,14	14,76	15,09	14,33
<b>1.-7. PRIAME NÁKLADY</b>	<b>11,56</b>	<b>13,90</b>	<b>10,71</b>	<b>10,97</b>	<b>10,45</b>
1.-2. Mzdy a náhrady mzdy	11,46	13,77	10,64	10,85	10,41
1. Mzdy	10,02	12,11	9,27	9,46	9,11
v tom základné (tarifné) mzdy a platy	7,82	9,33	7,23	7,31	7,26
v tom mzdy v určenom pracovnom čase	7,64	9,14	7,06	7,11	7,09
mzdy za nadčasy	0,17	0,19	0,18	0,20	0,17
prémie a odmeny	1,19	1,60	1,09	1,32	0,99
v tom prémie a odmeny mesačné	0,80	0,90	0,76	0,95	0,71
prémie a odmeny za dlhšie obdobie	0,39	0,69	0,33	0,37	0,28
príplatky a doplatky, mzdové zvýhodnenia	0,62	0,63	0,60	0,62	0,53
naturálne mzdy	0,02	0,04	0,00	0,00	0,02
nepravidelné odmeny	0,38	0,52	0,35	0,21	0,31
2. Náhrady mzdy	1,44	1,66	1,37	1,39	1,30
z toho náhrady za výluky a prestoje	0,02	0,02	0,02	0,01	0,02
náhrady za dovolenku	1,10	1,30	1,03	1,03	1,01
náhrady za voľné dni podľa ZP a KZ	0,17	0,19	0,16	0,16	0,14
náhrady za platené sviatky	0,14	0,12	0,15	0,17	0,12
3. Platby do programu sporenia	0,00	0,00	0,00	0,00	0,00
4. Náhrady za pracovnú pohotovosť mimo pracoviska	0,03	0,04	0,02	0,02	0,02
5. Peňažné plnenia zo zisku po zdanení	0,04	0,06	0,04	0,07	0,01
6. Ostatné priame náklady zamestnancom	0,02	0,04	0,01	0,02	0,01
z toho vlastné výrobky predávané so zľavou	0,00	0,00	0,00	0,00	0,00
použitie služieb, vozidla pre osobnú potrebu	0,01	0,03	0,01	0,01	0,01
poskytnutie služobného bytu	0,00	0,00	0,00	0,00	0,00
poskytnutie predkupného práva na akcie	0,00	0,00	0,00	-	0,00
7. Odmeny žiakom SOŠ	0,00	0,00	0,00	0,00	0,00
<b>8.-15. NEPRIAME NÁKLADY</b>	<b>4,39</b>	<b>5,31</b>	<b>4,08</b>	<b>4,15</b>	<b>3,90</b>
8. Povinné príspevky na sociálne poistenie	3,98	4,77	3,68	3,78	3,59
z toho dôchodkové poistenie	1,60	1,91	1,49	1,53	1,46
nemocenské poistenie	0,16	0,19	0,15	0,15	0,15
zdravotné poistenie	1,14	1,39	1,06	1,08	1,02
poistenie v nezamestnanosti	0,08	0,10	0,08	0,07	0,08
garančný a rezervný fond	0,56	0,67	0,52	0,54	0,51
úrazové poistenie	0,09	0,11	0,09	0,09	0,08
9. Nepovinné príspevky na sociálne poistenie	0,09	0,12	0,08	0,06	0,06
z toho doplnkové dôchodkové poistenie	0,09	0,12	0,08	0,06	0,06
10. Sociálne dávky	0,16	0,19	0,16	0,16	0,14
z toho odstupné	0,06	0,08	0,05	0,06	0,05
náhrada príjmu pri dočasnej prac. neschop.	0,05	0,05	0,05	0,05	0,05
mzdové vyrovnanie za dobu nemoci	0,00	0,00	0,00	0,00	0,00
príspevky na dôchodok a zdrav. starostl.	0,01	0,01	0,01	0,01	0,01
11. Príspevky na sociálne poistenie žiakov SOŠ	0,00	-	0,00	0,00	0,00
12. Sociálne výhody	0,12	0,15	0,12	0,12	0,08
v tom príspevky na stravovanie	0,07	0,10	0,08	0,07	0,06
jubilejné odmeny	0,01	0,01	0,01	0,01	0,01
ostatné príspevky do sociálneho fondu	0,03	0,04	0,03	0,03	0,02
13. Náklady na školenie zamestnancov	0,03	0,05	0,02	0,02	0,01
14. Poplatky a sankcie súvisiace so mzdami	0,00	0,00	0,00	0,00	0,00
15. Ostatné nepriame náklady	0,02	0,03	0,03	0,02	0,01
z toho náklady na nábor zamestnancov	0,01	0,02	0,01	0,00	0,00
<b>16. SUBVENCIE</b>	<b>-0,01</b>	<b>-0,01</b>	<b>- 0,05</b>	<b>- 0,00</b>	<b>-0,01</b>

[DATA.cube.np3108rr](#)

EUR/hour

Region				Items of labour costs
Žilinský	Bansko-bystrický	Prešovský	Košický	
Žilina	Banská Bystrica	Prešov	Košice	
6	7	8	9	a
15,20	13,94	12,96	15,22	<b>1-16 TOTAL LABOUR COSTS</b>
15,17	13,92	12,96	15,19	1-12 Compensation of employees
<b>10,99</b>	<b>10,11</b>	<b>9,45</b>	<b>11,06</b>	<b>1-7 DIRECT COSTS</b>
10,88	10,05	9,39	10,96	1-2 Wages and salaries
9,48	8,80	8,13	9,53	1 Direct remuneration and bonuses
7,33	6,81	6,63	7,51	of which: Basic wages and salaries
7,16	6,66	6,49	7,34	of which: wages and salaries in normal work.time
0,17	0,14	0,14	0,17	wages and salaries for overtime
1,17	0,86	0,79	0,91	Bonuses and allowances paid regularly
0,84	0,67	0,62	0,72	of which: bonus. and allow. paid monthly
0,33	0,19	0,17	0,19	bonus. and allow. paid for longer period
0,63	0,77	0,52	0,64	Remuneration and additional payments
0,00	0,00	0,00	0,01	Wages in kind
0,35	0,36	0,19	0,45	Bonuses paid at fixed periods
1,40	1,25	1,26	1,43	2 Payments for days not worked
0,01	0,01	0,03	0,01	of which: payments for working stoppages
1,07	0,93	0,92	1,09	payments for holidays
0,18	0,14	0,13	0,19	payments for leisure time
0,14	0,16	0,17	0,13	payments for public holidays
0,00	0,00	0,00	0,00	3 Payments to employees' savings schemes
0,03	0,03	0,03	0,04	4 Bonuses for being on call to work outside the workplace
0,06	0,01	0,03	0,03	5 Bonuses based on profit after taxation
0,01	0,01	0,00	0,03	6 Other direct costs for employees
0,00	0,00	0,00	0,02	of which: company products
0,01	0,01	0,00	0,01	company cars
0,00	0,00	0,00	0,00	staff housing
-	0,00	-	0,00	stock options and share purchase
0,00	0,00	0,00	0,00	7 Wages and salaries of students second. vocat. schools
<b>4,23</b>	<b>3,84</b>	<b>3,53</b>	<b>4,16</b>	<b>8-15 INDIRECT COSTS</b>
3,80	3,48	3,25	3,82	8 Statutory social security contributions
1,54	1,43	1,33	1,54	of which: retirement pension insurance scheme
0,15	0,14	0,13	0,15	sickness insurance scheme
1,08	0,99	0,92	1,09	health insurance scheme
0,08	0,07	0,07	0,08	unemployment insurance scheme
0,54	0,48	0,46	0,55	guard fund
0,09	0,08	0,08	0,09	occupational accidents insurance schemes
0,09	0,08	0,06	0,08	9 Supplementary social security contributions
0,09	0,08	0,06	0,08	of which: supplementary pension scheme
0,19	0,14	0,12	0,14	10 Employers' imputed social contributions
0,08	0,05	0,04	0,05	of which: payments to employees leaving the enterprise
0,05	0,05	0,04	0,05	compens. for income upon temp. incap. for work
0,00	0,00	0,00	0,00	guaranteed remuner. in the event of sickness
0,01	0,02	0,00	0,01	social contrib. for pensions and health care
0,00	0,00	0,00	-	11 Employers' social contrib. for students of second.voc.schools
0,10	0,11	0,08	0,08	12 Social benefits
0,06	0,07	0,04	0,05	of which: canteens and meal vouchers
0,01	0,01	0,01	0,01	anniversary awards
0,03	0,03	0,02	0,03	other payments to the social fund
0,02	0,01	0,01	0,02	13 Vocational training costs paid by the employer
0,00	0,00	0,00	0,00	14 Taxes paid by the employer
0,02	0,01	0,01	0,02	15 Other expenditures paid by the employer
0,00	0,00	0,00	0,00	of which: recruitment costs
<b>- 0,01</b>	<b>-0,01</b>	<b>- 0,02</b>	<b>- 0,00</b>	<b>16 SUBSIDIES</b>

[DATA.cube.np3108r](#)

**T16 Hodinové náklady práce podľa veľkosti organizácie**  
**Hourly labour costs by size of reporting units**

EUR/hod.

Položky nákladov práce	Priemer za SR Average of the SR	Veľkosť organizácie (počet zamestnancov)			
		1 - 9	10 - 19	20 - 49	50 - 99
a	1	2	3	4	5
<b>1.-16. CELKOVÉ NÁKLADY PRÁCE</b>	<b>15,94</b>	<b>12,50</b>	<b>12,63</b>	<b>14,95</b>	<b>16,51</b>
1.-12. Náklady súvisiace s výkonom práce	15,90	12,49	12,64	14,93	16,49
<b>1.-7. PRIAME NÁKLADY</b>	<b>11,56</b>	<b>9,14</b>	<b>9,24</b>	<b>10,88</b>	<b>12,01</b>
1.-2. Mzdy a náhrady mzdy	11,46	8,99	9,20	10,82	11,92
1. Mzdy	10,02	7,98	8,09	9,38	10,33
v tom základné (tarifné) mzdy a platy	7,82	6,86	6,53	7,47	7,97
v tom mzdy v určenom pracovnom čase	7,64	6,80	6,45	7,37	7,83
mzdy za nadčasy	0,17	0,06	0,08	0,11	0,14
prémie a odmeny	1,19	0,79	1,01	1,11	1,33
v tom prémie a odmeny mesačné	0,80	0,61	0,79	0,78	0,92
prémie a odmeny za dlhšie obdobie	0,39	0,18	0,23	0,32	0,40
príplatky a doplatky, mzdové zvýhodnenia	0,62	0,15	0,35	0,43	0,56
naturálne mzdy	0,02	0,01	0,02	0,01	0,04
nepravidelné odmeny	0,38	0,17	0,17	0,37	0,44
2. Náhrady mzdy	1,44	1,00	1,11	1,43	1,59
z toho náhrady za výluky a preстоje	0,02	0,00	0,03	0,01	0,01
náhrady za dovolenku	1,10	0,83	0,86	1,12	1,25
náhrady za voľné dni podľa ZP a KZ	0,17	0,07	0,10	0,17	0,20
náhrady za platené sviatky	0,14	0,10	0,12	0,12	0,11
3. Platby do programu sporenia	0,00	0,00	0,00	0,00	0,00
4. Náhrady za pracovnú pohotovosť mimo pracoviska	0,03	0,00	0,01	0,01	0,02
5. Peňažné plnenia zo zisku po zdanení	0,04	0,13	0,01	0,04	0,06
6. Ostatné priame náklady zamestnancom	0,02	0,02	0,03	0,02	0,02
z toho vlastné výrobky predávané so zľavou	0,00	0,01	0,00	0,00	0,00
použitie služieb, vozidla pre osobnú potrebu	0,01	0,01	0,02	0,01	0,01
poskytnutie služobného bytu	0,00	0,00	-	0,00	0,00
poskytnutie predkupného práva na akcie	0,00	-	0,00	0,00	0,00
7. Odmeny žiakom SOŠ	0,00	0,00	0,00	0,00	0,00
<b>8.-15. NEPRIAME NÁKLADY</b>	<b>4,39</b>	<b>3,36</b>	<b>3,42</b>	<b>4,07</b>	<b>4,51</b>
8. Povinné príspevky na sociálne poistenie	3,98	3,10	3,16	3,72	4,09
z toho dôchodkové poistenie	1,60	1,26	1,29	1,51	1,65
nemocenské poistenie	0,16	0,13	0,13	0,15	0,17
zdravotné poistenie	1,14	0,87	0,88	1,06	1,19
poistenie v nezamestnanosti	0,08	0,07	0,07	0,08	0,08
garančný a rezervný fond	0,56	0,45	0,45	0,53	0,57
úrazové poistenie	0,09	0,07	0,07	0,09	0,10
9. Nepovinné príspevky na sociálne poistenie	0,09	0,02	0,04	0,06	0,09
z toho doplnkové dôchodkové poistenie	0,09	0,02	0,03	0,06	0,09
10. Sociálne dávky	0,16	0,16	0,13	0,16	0,17
z toho odstupné	0,06	0,04	0,05	0,06	0,07
náhrada príjmu pri dočasnej prac. neschop.	0,05	0,02	0,03	0,05	0,05
mzdové vyrovnanie za dobu nemoci	0,00	0,00	0,00	0,00	0,00
príspevky na dôchodok a zdrav. starostl.	0,01	0,00	0,00	0,00	0,01
11. Príspevky na sociálne poistenie žiakov SOŠ	0,00	-	-	-	0,00
12. Sociálne výhody	0,12	0,07	0,08	0,10	0,13
v tom príspevky na stravovanie	0,07	0,06	0,06	0,06	0,07
jubilejné odmeny	0,01	0,00	0,01	0,01	0,01
ostatné príspevky do sociálneho fondu	0,03	0,01	0,01	0,03	0,04
13. Náklady na školenie zamestnancov	0,03	0,01	0,02	0,02	0,02
14. Poplatky a sankcie súvisiace so mzdami	0,00	0,00	0,00	0,00	0,00
15. Ostatné nepriame náklady	0,02	0,00	0,00	0,01	0,01
z toho náklady na nábor zamestnancov	0,01	0,00	0,00	0,00	0,01
<b>16. SUBVENCIE</b>	<b>-0,01</b>	<b>-0,00</b>	<b>-0,03</b>	<b>-0,01</b>	<b>-0,01</b>

[DATA.cube.np2009rs](https://data.cube.np2009rs)

EUR/hour

Size of reporting unit (number of employees)				Items of labour costs
100 - 249	250 - 499	500 - 999	1000 a viac , and more	
6	7	8	9	a
<b>17,14</b>	<b>17,34</b>	<b>17,65</b>	<b>20,20</b>	<b>1-16 TOTAL LABOUR COSTS</b>
17,11	17,28	17,64	20,09	1-12 Compensation of employees
<b>12,47</b>	<b>12,55</b>	<b>12,80</b>	<b>14,45</b>	<b>1-7 DIRECT COSTS</b>
12,39	12,47	12,69	14,35	1-2 Wages and salaries
10,90	10,91	11,08	12,45	1 Direct remuneration and bonuses
8,08	8,09	8,49	9,31	of which: Basic wages and salaries
7,88	7,86	8,22	8,94	of which: wages and salaries in normal work.time
0,20	0,23	0,27	0,36	wages and salaries for overtime
1,59	1,47	1,32	1,30	Bonuses and allowances paid regularly
1,05	0,98	0,81	0,69	of which: bonus. and allow. paid monthly
0,54	0,49	0,52	0,60	bonus. and allow. paid for longer period
0,80	0,93	0,86	1,14	Remuneration and additional payments
0,01	0,01	0,03	0,01	Wages in kind
0,42	0,41	0,39	0,69	Bonuses paid at fixed periods
1,50	1,56	1,60	1,90	2 Payments for days not worked
0,02	0,03	0,02	0,04	of which: payments for working stoppages
1,14	1,16	1,21	1,34	payments for holidays
0,19	0,20	0,19	0,27	payments for leisure time
0,14	0,16	0,15	0,22	payments for public holidays
0,00	0,00	0,00	0,00	3 Payments to employees' savings schemes
0,03	0,05	0,08	0,07	4 Bonuses for being on call to work outside the workplace
0,02	0,01	0,01	0,01	5 Bonuses based on profit after taxation
0,03	0,03	0,02	0,02	6 Other direct costs for employees
0,00	0,00	0,00	0,00	of which: company products
0,02	0,02	0,01	0,01	company cars
0,00	0,00	0,00	0,00	staff housing
0,00	0,00	0,00	-	stock options and share purchase
0,00	0,00	0,00	0,00	7 Wages and salaries of students second. vocat. schools
<b>4,68</b>	<b>4,80</b>	<b>4,90</b>	<b>5,75</b>	<b>8-15 INDIRECT COSTS</b>
4,26	4,33	4,44	5,06	8 Statutory social security contributions
1,72	1,74	1,78	2,03	of which: retirement pension insurance scheme
0,17	0,18	0,18	0,20	sickness insurance scheme
1,24	1,26	1,29	1,48	health insurance scheme
0,08	0,08	0,09	0,10	unemployment insurance scheme
0,60	0,61	0,63	0,71	guard fund
0,10	0,10	0,10	0,12	occupational accidents insurance schemes
0,09	0,11	0,11	0,20	9 Supplementary social security contributions
0,09	0,11	0,11	0,20	of which: supplementary pension scheme
0,17	0,16	0,17	0,20	10 Employers' imputed social contributions
0,06	0,07	0,07	0,08	of which: payments to employees leaving the enterprise
0,06	0,06	0,06	0,07	compens. for income upon temp. incap. for work
0,00	0,00	0,01	0,00	guaranteed remuner. in the event of sickness
0,01	0,01	0,01	0,02	social contrib. for pensions and health care
0,00	0,00	0,00	0,00	11 Employers' social contrib. for students of second.voc.schools
0,12	0,13	0,13	0,18	12 Social benefits
0,07	0,08	0,06	0,09	of which: canteens and meal vouchers
0,01	0,01	0,02	0,02	anniversary awards
0,04	0,04	0,05	0,06	other payments to the social fund
0,03	0,03	0,03	0,06	13 Vocational training costs paid by the employer
0,00	0,00	0,00	0,00	14 Taxes paid by the employer
0,02	0,04	0,02	0,06	15 Other expenditures paid by the employer
0,01	0,02	0,01	0,02	of which: recruitment costs
<b>- 0,02</b>	<b>-0,02</b>	<b>-0,05</b>	<b>0,00</b>	<b>16 SUBSIDIES</b>

[DATA.cube.np2009rs](#)

**T17 Hodinové náklady práce podľa vybraných druhov vlastníctva**  
**Hourly labour costs by selected types of ownership**

EUR/hod.

Položky nákladov práce	Priemer za SR	Druh vlastníctva		
		súkromné tuzemské	družstevné	štátne
		Private inland	Cooperative - owned	State - owned
<b>1.-16. CELKOVÉ NÁKLADY PRÁCE</b>	<b>15,94</b>	<b>12,77</b>	<b>12,54</b>	<b>19,84</b>
1.-12. Náklady súvisiace s výkonom práce	15,90	12,75	12,52	19,82
<b>1.-7. PRIAME NÁKLADY</b>	<b>11,56</b>	<b>9,33</b>	<b>9,10</b>	<b>14,28</b>
1.-2. Mzdy a náhrady mzdy	11,46	9,23	9,05	14,16
1. Mzdy	10,02	8,15	7,89	12,45
v tom základné (tarifné) mzdy a platy	7,82	6,52	5,97	9,24
v tom mzdy v určenom pracovnom čase	7,64	6,42	5,87	8,90
mzdy za nadčasy	0,17	0,11	0,10	0,34
prémie a odmeny	1,19	1,06	1,17	0,98
v tom prémie a odmeny mesačné	0,80	0,85	0,82	0,63
prémie a odmeny za dlhšie obdobie	0,39	0,21	0,34	0,35
príplatky a doplatky, mzdové zvýhodnenia	0,62	0,36	0,51	1,52
naturálne mzdy	0,02	0,00	0,00	0,00
nepravidelné odmeny	0,38	0,19	0,24	0,70
2. Náhrady mzdy	1,44	1,09	1,16	1,72
z toho náhrady za výluky a preстоje	0,02	0,01	0,01	0,01
náhrady za dovolenku	1,10	0,85	0,83	1,34
náhrady za voľné dni podľa ZP a KZ	0,17	0,09	0,10	0,25
náhrady za platené sviatky	0,14	0,13	0,21	0,10
3. Platby do programu sporenia	0,00	0,00	0,00	-
4. Náhrady za pracovnú pohotovosť mimo pracoviska	0,03	0,01	0,01	0,10
5. Peňažné plnenia zo zisku po zdanení	0,04	0,07	0,03	0,01
6. Ostatné priame náklady zamestnancom	0,02	0,01	0,00	0,01
z toho vlastné výrobky predávané so zľavou	0,00	0,01	0,00	0,00
použitie služieb, vozidla pre osobnú potrebu	0,01	0,01	0,00	0,01
poskytnutie služobného bytu	0,00	0,00	0,00	0,01
poskytnutie predkupného práva na akcie	0,00	-	-	-
7. Odmeny žiakom SOŠ	0,00	0,00	0,00	0,00
<b>8.-15. NEPRIAME NÁKLADY</b>	<b>4,39</b>	<b>3,45</b>	<b>3,44</b>	<b>5,59</b>
8. Povinné príspevky na sociálne poistenie	3,98	3,16	3,13	4,98
z toho dôchodkové poistenie	1,60	1,28	1,28	2,04
nemocenské poistenie	0,16	0,13	0,13	0,20
zdravotné poistenie	1,14	0,89	0,91	1,44
poistenie v nezamestnanosti	0,08	0,07	0,06	0,10
garančný a rezervný fond	0,56	0,45	0,43	0,69
úrazové poistenie	0,09	0,07	0,07	0,11
9. Nepovinné príspevky na sociálne poistenie	0,09	0,04	0,06	0,20
z toho doplnkové dôchodkové poistenie	0,09	0,04	0,06	0,19
10. Sociálne dávky	0,16	0,14	0,14	0,20
z toho odstupné	0,06	0,04	0,07	0,07
náhrada príjmu pri dočasnej prac. neschop.	0,05	0,03	0,04	0,07
mzdové vyrovnanie za dobu nemoci	0,00	0,00	0,00	0,00
príspevky na dôchodok a zdrav. starostl.	0,01	0,00	0,00	0,03
11. Príspevky na sociálne poistenie žiakov SOŠ	0,00	0,00	0,00	-
12. Sociálne výhody	0,12	0,08	0,10	0,16
v tom príspevky na stravovanie	0,07	0,07	0,06	0,08
jubilejné odmeny	0,01	0,00	0,01	0,02
ostatné príspevky do sociálneho fondu	0,03	0,01	0,03	0,06
13. Náklady na školenie zamestnancov	0,03	0,02	0,01	0,03
14. Poplatky a sankcie súvisiace so mzdami	0,00	0,00	0,00	0,00
15. Ostatné nepriame náklady	0,02	0,01	0,01	0,02
z toho náklady na nábor zamestnancov	0,01	0,01	0,00	0,00
<b>16. SUBVENCIE</b>	<b>-0,01</b>	<b>- 0,01</b>	<b>- 0,00</b>	<b>-0,03</b>

[DATA.cube.np2007rs](#)

EUR/hour

Type of ownership				Items of labour costs
vlastníctvo územnej samosprávy	vlastníctvo združ., polit. strán a cirkví	zahraničné	medzinár. s prevažujúcim súkromným sektorom	
Municipality - owned	Ownership of associations	Foreign	International - private	
<b>15,01</b>	<b>12,49</b>	<b>19,51</b>	<b>18,73</b>	<b>1-16 TOTAL LABOUR COSTS</b>
15,01	12,51	19,44	18,67	1-12 Compensation of employees
<b>10,88</b>	<b>9,15</b>	<b>14,10</b>	<b>13,56</b>	<b>1-7 DIRECT COSTS</b>
10,85	9,13	14,01	13,36	1-2 Wages and salaries
9,22	8,05	12,23	11,71	1 Direct remuneration and bonuses
7,81	6,88	9,25	8,77	of which: Basic wages and salaries
7,63	6,77	9,04	8,59	of which: wages and salaries in normal work.time
0,17	0,11	0,22	0,19	wages and salaries for overtime
0,47	0,45	1,75	1,84	Bonuses and allowances paid regularly
0,29	0,30	1,05	1,00	of which: bonus. and allow. paid monthly
0,18	0,15	0,70	0,85	bonus. and allow. paid for longer period
0,49	0,52	0,65	0,67	Remuneration and additional payments
0,00	0,00	0,04	0,04	Wages in kind
0,45	0,20	0,53	0,37	Bonuses paid at fixed periods
1,63	1,08	1,78	1,65	2 Payments for days not worked
0,01	0,01	0,04	0,02	of which: payments for working stoppages
1,30	0,91	1,30	1,25	payments for holidays
0,22	0,10	0,23	0,20	payments for leisure time
0,08	0,04	0,20	0,16	payments for public holidays
0,00	0,00	0,00	0,00	3 Payments to employees' savings schemes
0,02	0,02	0,04	0,02	4 Bonuses for being on call to work outside the workplace
0,00	-	0,00	0,13	5 Bonuses based on profit after taxation
0,00	0,01	0,05	0,04	6 Other direct costs for employees
0,00	-	0,00	0,00	of which: company products
0,00	0,01	0,04	0,03	company cars
0,00	0,00	0,00	0,00	staff housing
-	-	0,00	0,00	stock options and share purchase
0,00	0,00	0,00	0,00	7 Wages and salaries of students second. vocat. schools
<b>4,15</b>	<b>3,37</b>	<b>5,42</b>	<b>5,18</b>	<b>8-15 INDIRECT COSTS</b>
3,76	3,10	4,89	4,66	8 Statutory social security contributions
1,54	1,27	1,95	1,84	of which: retirement pension insurance scheme
0,15	0,13	0,20	0,19	sickness insurance scheme
1,07	0,87	1,43	1,37	health insurance scheme
0,07	0,07	0,10	0,10	unemployment insurance scheme
0,53	0,45	0,69	0,66	guard fund
0,09	0,07	0,12	0,11	occupational accidents insurance schemes
0,10	0,03	0,11	0,11	9 Supplementary social security contributions
0,10	0,03	0,11	0,11	of which: supplementary pension scheme
0,14	0,13	0,20	0,20	10 Employers' imputed social contributions
0,07	0,03	0,10	0,07	of which: payments to employees leaving the enterprise
0,06	0,03	0,06	0,05	compens. for income upon temp. incap. for work
0,00	0,00	0,00	0,00	guaranteed remuner. in the event of sickness
0,01	0,00	0,01	0,02	social contrib. for pensions and health care
0,00	-	0,00	0,00	11 Employers' social contrib. for students of second.voc.schools
0,13	0,09	0,13	0,14	12 Social benefits
0,06	0,08	0,08	0,08	of which: canteens and meal vouchers
0,03	0,01	0,01	0,01	anniversary awards
0,05	0,01	0,04	0,05	other payments to the social fund
0,01	0,01	0,04	0,04	13 Vocational training costs paid by the employer
0,00	0,00	0,00	0,00	14 Taxes paid by the employer
0,01	0,00	0,04	0,03	15 Other expenditures paid by the employer
0,00	0,00	0,01	0,01	of which: recruitment costs
<b>- 0,01</b>	<b>-0,04</b>	<b>- 0,01</b>	<b>- 0,01</b>	<b>16 SUBSIDIES</b>



**T18 Hodinové náklady práce podľa vybraných právnych foriem**  
**Hourly labour costs by selected legal types of organizations**

EUR/hod.

Položky nákladov práce	Priemer za SR  Average of the SR	Právna forma		
		verejná obchodná spoločnosť	spoločnosť s ručením obmedzeným	akciová spoločnosť
		Public commercial company	Limited liability company	Joint stock company
a	1	2	3	4
<b>1.-16. CELKOVÉ NÁKLADY PRÁCE</b>	<b>15,94</b>	<b>13,11</b>	<b>14,75</b>	<b>18,79</b>
1.-12. Náklady súvisiace s výkonom práce	15,90	12,98	14,72	18,74
<b>1.-7. PRIAME NÁKLADY</b>	<b>11,56</b>	<b>9,53</b>	<b>10,74</b>	<b>13,51</b>
1.-2. Mzdy a náhrady mzdy	11,46	9,47	10,65	13,36
1. Mzdy	10,02	8,30	9,38	11,58
v tom základné (tarifné) mzdy a platy	7,82	6,64	7,39	8,45
v tom mzdy v určenom pracovnom čase	7,64	6,62	7,25	8,23
mzdy za nadčasy	0,17	0,02	0,14	0,22
prémie a odmeny	1,19	0,12	1,28	1,72
v tom prémie a odmeny mesačné	0,80	0,11	0,90	1,04
prémie a odmeny za dlhšie obdobie	0,39	0,01	0,38	0,68
príplatky a doplatky, mzdové zvýhodnenia	0,62	1,12	0,44	0,76
naturálne mzdy	0,02	-	0,02	0,01
nepravidelné odmeny	0,38	0,41	0,25	0,64
2. Náhrady mzdy	1,44	1,17	1,27	1,78
z toho náhrady za výluky a preстоje	0,02	0,01	0,02	0,04
náhrady za dovolenku	1,10	0,95	0,97	1,27
náhrady za voľné dni podľa ZP a KZ	0,17	0,16	0,13	0,22
náhrady za platené sviatky	0,14	0,04	0,14	0,23
3. Platby do programu sporenia	0,00	-	0,00	0,00
4. Náhrady za pracovnú pohotovosť mimo pracoviska	0,03	0,00	0,01	0,07
5. Peňažné plnenia zo zisku po zdanení	0,04	-	0,05	0,05
6. Ostatné priame náklady zamestnancom	0,02	0,04	0,02	0,03
z toho vlastné výrobky predávané so zľavou	0,00	-	0,01	0,00
použitie služob. vozidla pre osobnú potrebu	0,01	0,04	0,02	0,03
poskytnutie služobného bytu	0,00	-	0,00	0,00
poskytnutie predkupného práva na akcie	0,00	-	0,00	0,00
7. Odmeny žiakom SOŠ	0,00	0,01	0,00	0,00
<b>8.-15. NEPRIAME NÁKLADY</b>	<b>4,39</b>	<b>3,59</b>	<b>4,02</b>	<b>5,31</b>
8. Povinné príspevky na sociálne poistenie	3,98	3,30	3,69	4,66
z toho dôchodkové poistenie	1,60	1,34	1,48	1,85
nemocenské poistenie	0,16	0,13	0,15	0,19
zdravotné poistenie	1,14	0,94	1,05	1,37
poistenie v nezamestnanosti	0,08	0,05	0,08	0,09
garančný a rezervný fond	0,56	0,48	0,53	0,67
úrazové poistenie	0,09	0,08	0,09	0,11
9. Nepovinné príspevky na sociálne poistenie	0,09	0,00	0,06	0,15
z toho doplnkové dôchodkové poistenie	0,09	0,00	0,06	0,14
10. Sociálne dávky	0,16	0,13	0,15	0,24
z toho odstupné	0,06	0,02	0,05	0,10
náhrada príjmu pri dočasnej prac. neschop.	0,05	0,07	0,04	0,06
mzdové vyrovnanie za dobu nemoci	0,00	-	0,00	0,00
príspevky na dôchodok a zdrav. starostl.	0,01	-	0,00	0,03
11. Príspevky na sociálne poistenie žiakov SOŠ	0,00	-	0,00	0,00
12. Sociálne výhody	0,12	0,03	0,09	0,18
v tom príspevky na stravovanie	0,07	0,02	0,07	0,10
jubilejné odmeny	0,01	0,00	0,00	0,02
ostatné príspevky do sociálneho fondu	0,03	0,01	0,02	0,07
13. Náklady na školenie zamestnancov	0,03	0,04	0,02	0,05
14. Poplatky a sankcie súvisiace so mzdami	0,00	-	0,00	0,00
15. Ostatné nepriame náklady	0,02	0,10	0,02	0,03
z toho náklady na nábor zamestnancov	0,01	0,01	0,01	0,01
<b>16. SUBVENCIE</b>	<b>-0,01</b>	<b>-</b>	<b>- 0,01</b>	<b>-0,04</b>

[DATA.cube.np2010rs](#)

EUR/hour

Legal type of organization				Items of labour costs
družstvo	štátny podnik	rozpočtová organizácia	príspevková organizácia	
Agricultural cooperative	State enterprise	Budgetary organization	Subsidised organization	
5	6	7	8	a
12,22	17,69	17,17	18,37	<b>1-16 TOTAL LABOUR COSTS</b>
12,21	17,52	17,16	18,37	1-12 Compensation of employees
8,88	12,46	12,43	13,41	<b>1-7 DIRECT COSTS</b>
8,83	12,37	12,38	13,32	1-2 Wages and salaries
7,68	10,34	10,81	11,55	1 Direct remuneration and bonuses
5,87	7,46	8,68	9,46	of which: Basic wages and salaries
5,76	7,22	8,57	8,83	of which: wages and salaries in normal work.time
0,11	0,24	0,11	0,63	wages and salaries for overtime
1,14	1,38	0,48	0,46	Bonuses and allowances paid regularly
0,82	1,26	0,32	0,33	of which: bonus. and allow. paid monthly
0,32	0,12	0,16	0,13	bonus. and allow. paid for longer period
0,51	1,09	0,94	1,36	Remuneration and additional payments
0,00	0,00	0,00	0,00	Wages in kind
0,16	0,40	0,71	0,28	Bonuses paid at fixed periods
1,14	2,03	1,57	1,77	2 Payments for days not worked
0,01	0,01	0,01	0,00	of which: payments for working stoppages
0,81	1,23	1,29	1,44	payments for holidays
0,10	0,42	0,22	0,23	payments for leisure time
0,22	0,37	0,04	0,05	payments for public holidays
0,00	-	-	-	3 Payments to employees' savings schemes
0,01	0,07	0,04	0,09	4 Bonuses for being on call to work outside the workplace
0,03	0,01	-	-	5 Bonuses based on profit after taxation
0,00	0,00	0,01	0,00	6 Other direct costs for employees
0,00	0,00	-	0,00	of which: company products
0,00	0,00	0,00	0,00	company cars
0,00	-	0,00	0,00	staff housing
-	-	-	-	stock options and share purchase
0,00	0,00	-	0,00	7 Wages and salaries of students second. vocat. schools
3,35	5,23	4,74	4,98	<b>8-15 INDIRECT COSTS</b>
3,06	4,43	4,29	4,61	8 Statutory social security contributions
1,25	1,77	1,77	1,89	of which: retirement pension insurance scheme
0,12	0,18	0,17	0,19	sickness insurance scheme
0,88	1,31	1,23	1,32	health insurance scheme
0,05	0,07	0,08	0,08	unemployment insurance scheme
0,43	0,63	0,57	0,64	guard fund
0,07	0,10	0,09	0,11	occupational accidents insurance schemes
0,04	0,36	0,13	0,13	9 Supplementary social security contributions
0,04	0,35	0,13	0,12	of which: supplementary pension scheme
0,14	0,13	0,16	0,13	10 Employers' imputed social contributions
0,07	0,06	0,06	0,05	of which: payments to employees leaving the enterprise
0,04	0,07	0,07	0,06	compens. for income upon temp. incap. for work
0,00	-	0,00	0,00	guaranteed remuner. in the event of sickness
0,00	0,00	0,01	0,01	social contrib. for pensions and health care
0,00	-	-	0,00	11 Employers' social contrib. for students of second.voc.schools
0,09	0,13	0,15	0,10	12 Social benefits
0,05	0,04	0,07	0,04	of which: canteens and meal vouchers
0,01	0,04	0,02	0,01	anniversary awards
0,03	0,06	0,06	0,04	other payments to the social fund
0,01	0,10	0,01	0,01	13 Vocational training costs paid by the employer
0,00	-	0,00	0,00	14 Taxes paid by the employer
0,01	0,07	0,00	0,01	15 Other expenditures paid by the employer
0,00	0,00	0,00	0,00	of which: recruitment costs
- 0,00	-	- 0,00	- 0,02	<b>16 SUBSIDIES</b>

[DATA.cube.np2010rs](#)

**T19 Hodinové náklady práce podľa ekonomickej činnosti a veľkosti organizácie**  
**Hourly labour costs by economic activity and size of reporting units**

EUR/hod.

Ekonomická činnosť SK NACE Rev.2 Veľkosť organizácie (počet zamestnancov)	Celkové náklady práce	v tom					
		priame náklady spolu	z toho				
			mzdy	náhrady mzdy	mzdy a náhrady mzdy spol. (stĺ.3+4)	náhrady za prac.pohot. mimo pracov.	peňažné plnenia zo zisku po zdan.
	Total labour costs	of which					
		Direct labour costs	Direct remune- rat. and bonuses	Payments for days not worked	Wages and salaries (col. 3+4)	Bonus. for being on call out. the work.	Bonus. based on profit after tax.
Priemer za SR	15,94	11,56	10,02	1,44	11,46	0,03	0,04
A Poľnohospodárstvo, poľovníctvo a lesníctvo	12,52	9,10	7,88	1,17	9,05	0,00	0,04
1 - 9	10,87	7,86	6,90	0,95	7,84	0,00	0,01
10 - 19	12,09	8,83	7,63	1,18	8,81	0,00	0,01
20 - 49	12,60	9,16	8,00	1,13	9,12	0,00	0,04
50 - 99	12,50	9,14	7,89	1,12	9,00	0,00	0,12
100 - 249	13,17	9,63	8,40	1,15	9,55	0,01	0,05
250 - 499	-	-	-	-	-	-	-
1000 a viac	22,48	15,96	12,96	3,00	15,96	0,00	-
B-E Priemysel spolu	16,49	11,86	10,16	1,60	11,76	0,02	0,05
1 - 9	11,50	8,42	7,16	0,95	8,11	0,00	0,31
10 - 19	11,17	8,17	7,12	1,05	8,17	0,00	0,00
20 - 49	13,36	9,73	8,43	1,26	9,70	0,01	0,01
50 - 99	15,01	10,90	9,29	1,44	10,73	0,02	0,14
100 - 249	15,80	11,43	9,87	1,51	11,38	0,01	0,02
250 - 499	17,06	12,23	10,53	1,64	12,18	0,02	0,01
500 - 999	17,40	12,53	10,77	1,67	12,44	0,03	0,03
1000 a viac	21,20	15,04	12,74	2,20	14,95	0,06	0,01
B Ťažba a dobývanie	16,87	11,79	9,78	1,92	11,71	0,07	0,01
1 - 9	12,58	9,07	7,70	1,37	9,07	-	-
10 - 19	16,19	11,74	9,98	1,76	11,74	0,01	-
20 - 49	18,05	13,08	11,21	1,87	13,08	-	-
50 - 99	16,38	11,77	9,89	1,80	11,69	-	0,05
100 - 249	18,41	13,01	11,20	1,77	12,98	0,03	-
250 - 499	-	-	-	-	-	-	-
500 - 999	15,36	10,91	9,12	1,75	10,87	0,01	0,02
1000 a viac	17,04	11,45	9,06	2,20	11,26	0,19	-
C Priemyselná výroba	16,25	11,70	10,04	1,58	11,61	0,01	0,06
1 - 9	11,56	8,47	7,20	0,94	8,14	0,00	0,32
10 - 19	11,07	8,10	7,07	1,03	8,10	0,00	-
20 - 49	13,03	9,49	8,22	1,25	9,47	0,00	0,01
50 - 99	15,13	11,01	9,38	1,45	10,83	0,01	0,16
100 - 249	15,88	11,50	9,93	1,52	11,45	0,01	0,02
250 - 499	16,77	12,03	10,38	1,61	11,99	0,01	0,01
500 - 999	16,90	12,14	10,47	1,61	12,07	0,01	0,02
1000 a viac	21,12	15,02	12,76	2,21	14,96	0,02	0,01
D Dod. elektriny, plynu, pary	25,48	17,95	15,34	2,30	17,64	0,23	0,04
1 - 9	11,41	7,92	6,91	0,99	7,90	0,01	-
10 - 19	15,79	11,33	9,81	1,40	11,21	0,11	0,01
20 - 49	21,42	15,52	13,62	1,78	15,39	0,07	0,03
50 - 99	19,30	14,23	12,24	1,82	14,06	0,12	-
100 - 249	16,36	11,60	9,68	1,79	11,47	0,10	-
250 - 499	29,12	20,59	17,51	2,84	20,36	0,04	-
500 - 999	29,32	20,89	17,77	2,61	20,38	0,17	0,28
1000 a viac	27,25	18,96	16,15	2,43	18,58	0,35	-
E Dodávka vody, odpady	14,05	10,21	8,58	1,51	10,09	0,10	0,02
1 - 9	9,34	6,90	5,72	1,18	6,90	-	-
10 - 19	10,11	7,42	6,35	1,06	7,41	0,00	-
20 - 49	11,21	8,29	7,22	1,01	8,23	0,04	0,01
50 - 99	12,57	8,94	7,61	1,23	8,84	0,10	0,00
100 - 249	14,04	10,06	8,69	1,28	9,97	0,08	0,00
250 - 499	15,41	11,12	9,30	1,63	10,93	0,18	-
500 - 999	17,55	13,29	11,11	1,96	13,07	0,11	0,11
1000 a viac	15,25	10,93	8,93	1,84	10,77	0,15	-

EUR/hour

nepriame náklady spolu	z toho						subven- cie	Economic activity SK NACE Rev. 2 Size of reporting unit (number of employees)
	povín. príspev. na soc. poist.	nepovín. príspev. na soc. poist.	sociálne dávkky	sociálne výhody	náklady na škol. zamest- nancov	poplatky a sankcie súvis. so mzdami		
Indirect labour costs	Statut. social secur. contrib.	Supplem. social secur. contrib.	Employer. imputed social contrib.	Social benefits	Vocatio- nal training costs	Taxes	Subsi- dies	
<b>4,39</b>	<b>3,98</b>	<b>0,09</b>	<b>0,16</b>	<b>0,12</b>	<b>0,03</b>	<b>0,00</b>	<b>0,01</b>	
3,43	3,12	0,04	0,17	0,09	0,01	0,00	0,01	
3,01	2,73	0,02	0,22	0,04	0,00	-	-	
3,27	3,00	0,02	0,15	0,10	0,01	0,00	0,01	
3,46	3,13	0,03	0,18	0,10	0,01	0,00	0,02	
3,36	3,06	0,04	0,15	0,10	0,02	0,00	-	
3,54	3,26	0,05	0,13	0,08	0,01	0,00	-	
-	-	-	-	-	-	-	-	
6,51	5,73	0,36	0,17	0,22	0,02	-	-	1000 and more
4,65	4,13	0,12	0,20	0,13	0,03	0,00	0,02	B - E Industry total
3,09	2,85	0,02	0,17	0,05	0,00	0,00	0,01	1 - 9
3,01	2,79	0,03	0,13	0,05	0,00	0,00	0,01	10 - 19
3,66	3,34	0,05	0,14	0,09	0,02	0,00	0,03	20 - 49
4,11	3,70	0,07	0,17	0,13	0,02	0,00	0,01	50 - 99
4,38	3,93	0,09	0,18	0,10	0,03	0,00	0,00	100 - 249
4,83	4,27	0,12	0,18	0,14	0,04	0,00	0,00	250 - 499
4,97	4,39	0,16	0,21	0,14	0,04	0,00	0,10	500 - 999
6,16	5,33	0,22	0,26	0,20	0,06	0,00	0,00	1000 and more
5,07	4,25	0,23	0,51	0,04	0,02	0,00	-	B Mining and quarrying
3,51	3,33	0,04	0,01	0,02	0,03	0,08	-	1 - 9
4,45	4,12	0,11	0,16	0,05	0,01	-	-	10 - 19
4,97	4,65	0,13	0,13	0,07	0,00	-	-	20 - 49
4,61	4,04	0,24	0,16	0,08	0,09	-	-	50 - 99
5,40	4,73	0,20	0,27	0,10	0,04	-	-	100 - 249
-	-	-	-	-	-	-	-	-
4,45	3,91	0,32	0,21	0,02	-	-	-	500 - 999
5,60	4,22	0,26	1,10	0,01	-	-	-	1000 and more
4,56	4,07	0,11	0,18	0,13	0,03	0,00	0,01	C Manufacturing
3,10	2,86	0,02	0,17	0,05	0,00	-	0,01	1 - 9
2,97	2,76	0,03	0,12	0,05	0,00	0,00	0,01	10 - 19
3,56	3,26	0,04	0,15	0,08	0,02	0,00	0,01	20 - 49
4,13	3,74	0,06	0,17	0,13	0,02	0,00	0,01	50 - 99
4,39	3,95	0,09	0,18	0,10	0,03	0,00	0,00	100 - 249
4,75	4,20	0,11	0,17	0,13	0,04	0,00	0,00	250 - 499
4,79	4,25	0,14	0,19	0,13	0,03	0,00	0,02	500 - 999
6,10	5,33	0,21	0,20	0,20	0,06	0,00	0,00	1000 and more
7,53	6,28	0,31	0,57	0,26	0,08	0,00	-	D Electricity, gas supply
3,50	2,76	0,03	0,65	0,05	0,00	-	-	1 - 9
4,46	3,87	0,16	0,34	0,07	0,02	-	-	10 - 19
5,90	5,39	0,20	0,08	0,15	0,04	-	-	20 - 49
5,07	4,52	0,20	0,14	0,12	0,05	-	-	50 - 99
4,76	4,10	0,16	0,33	0,16	0,01	-	-	100 - 249
8,53	7,08	0,26	0,37	0,57	0,17	0,00	-	250 - 499
8,43	7,33	0,48	0,44	0,12	0,05	-	-	500 - 999
8,30	6,71	0,35	0,82	0,29	0,09	0,00	-	1000 and more
4,07	3,58	0,17	0,17	0,11	0,02	0,00	0,23	E Water supply, waste
2,44	2,38	-	0,06	0,00	-	-	-	1 - 9
2,78	2,53	0,03	0,16	0,04	0,02	-	0,09	10 - 19
3,20	2,88	0,07	0,13	0,08	0,02	0,00	0,28	20 - 49
3,63	3,13	0,09	0,18	0,19	0,01	0,00	-	50 - 99
3,98	3,51	0,16	0,19	0,10	0,01	-	-	100 - 249
4,29	3,91	0,18	0,13	0,06	0,02	-	-	250 - 499
5,62	4,64	0,25	0,34	0,25	0,11	0,00	1,36	500 - 999
4,32	3,86	0,25	0,11	0,06	0,01	-	-	1000 and more

**T19 Hodinové náklady práce podľa ekonomickej činnosti a veľkosti organizácie**  
**Hourly labour costs by economic activity and size of reporting units**

 1. pokračovanie T19 / 1rd continuation of table T19  
 EUR/hod.

Ekonomická činnosť SK NACE Rev.2 Veľkosť organizácie (počet zamestnancov)	Celkové náklady práce	v tom					
		priame náklady spolu	z toho				
			mzdy	náhrady mzdy	mzdy a náhrady mzdy spol. (stĺ.3+4)	náhrady za prac.pohot. mimo pracov.	peňažné plnenia zo zisku po zdan.
Total labour costs	Direct labour costs	of which					
		Direct remune- rat. and bonuses	Payments for days not worked	Wages and salaries (col. 3+4)	Bonus. for being on call out. the work.	Bonus. based on profit after tax.	
F Stavebníctvo	12,72	9,26	7,97	1,18	9,15	0,00	0,04
1 - 9	10,84	7,89	6,78	1,01	7,79	-	-
10 - 19	10,78	7,87	6,84	1,00	7,84	-	0,01
20 - 49	13,25	9,63	8,29	1,27	9,56	0,00	0,06
50 - 99	16,07	11,71	9,92	1,41	11,33	0,01	0,32
100 - 249	17,83	12,93	11,09	1,65	12,74	0,02	0,10
250 - 499	20,62	15,12	13,28	1,73	15,02	0,00	-
500 - 999	20,16	14,75	12,60	2,06	14,66	0,01	0,00
1000 a viac	-	-	-	-	-	-	-
G Veľkoobchod a maloobchod	14,78	10,79	9,50	1,23	10,73	0,00	0,02
1 - 9	13,77	10,06	8,93	1,10	10,03	-	-
10 - 19	14,44	10,50	9,24	1,16	10,40	0,00	0,01
20 - 49	16,88	12,35	10,80	1,41	12,21	0,01	0,05
50 - 99	18,49	13,43	11,78	1,55	13,32	0,01	0,03
100 - 249	16,42	12,00	10,47	1,40	11,87	0,01	0,04
250 - 499	13,74	10,02	8,76	1,20	9,96	0,00	0,02
500 - 999	12,66	9,24	8,12	1,11	9,23	0,00	0,00
1000 a viac	14,39	10,55	9,22	1,27	10,49	0,00	0,02
H Doprava a skladovanie	14,21	10,26	8,92	1,30	10,22	0,03	0,01
1 - 9	11,87	8,68	7,81	0,87	8,68	-	0,00
10 - 19	9,81	7,24	6,49	0,75	7,24	0,00	-
20 - 49	12,97	9,48	8,37	1,08	9,45	0,00	0,01
50 - 99	14,98	11,13	9,73	1,26	10,99	0,01	0,13
100 - 249	16,20	11,76	10,39	1,35	11,74	0,00	0,00
250 - 499	16,11	11,74	10,25	1,42	11,67	0,06	0,01
500 - 999	15,55	11,22	9,80	1,33	11,13	0,07	0,00
1000 a viac	15,21	10,74	9,01	1,67	10,68	0,05	-
I Ubytovacie a stravovacie služby	9,48	6,98	6,16	0,80	6,96	0,00	0,00
1 - 9	8,23	6,02	5,30	0,72	6,02	0,00	-
10 - 19	8,74	6,56	5,68	0,87	6,55	0,00	-
20 - 49	9,90	7,26	6,44	0,81	7,24	0,00	0,01
50 - 99	12,83	9,34	8,40	0,94	9,34	0,00	-
100 - 249	10,98	8,03	7,20	0,82	8,02	0,00	-
250 - 499	12,46	9,35	8,38	0,78	9,16	-	-
500 - 999	11,92	8,60	7,71	0,89	8,60	-	-
1000 a viac	-	-	-	-	-	-	-
J Informácie a komunikácie	24,22	17,47	15,23	1,91	17,15	0,10	0,14
1 - 9	17,99	12,89	11,04	1,31	12,35	0,08	0,45
10 - 19	20,03	14,69	12,93	1,53	14,47	0,02	-
20 - 49	24,51	18,03	15,56	1,87	17,43	0,05	0,44
50 - 99	26,58	19,43	17,10	2,17	19,27	0,07	0,05
100 - 249	26,38	19,31	17,12	2,06	19,18	0,04	-
250 - 499	27,92	20,47	17,86	2,41	20,27	0,12	0,02
500 - 999	25,98	19,17	16,98	2,14	19,12	0,03	-
1000 a viac	26,46	18,32	15,87	2,08	17,95	0,23	-
K Finančné a poisťovacie činnosti	26,56	19,06	16,50	2,41	18,91	0,05	0,02
1 - 9	18,95	13,64	12,19	1,45	13,64	-	-
10 - 19	32,52	23,13	19,18	3,88	23,06	-	-
20 - 49	32,78	23,51	20,60	2,65	23,25	0,01	0,07
50 - 99	30,00	21,52	18,61	2,72	21,33	0,01	-
100 - 249	25,92	19,08	16,74	2,23	18,97	0,01	0,04
250 - 499	25,74	18,51	16,35	2,11	18,46	0,01	-
500 - 999	24,67	17,42	14,94	2,42	17,36	0,02	-
1000 a viac	26,50	19,03	16,41	2,44	18,84	0,08	0,02
L Činnosti v oblasti nehnuteľností	14,94	10,86	9,55	1,20	10,75	0,06	0,03
1 - 9	12,94	9,40	8,45	0,95	9,40	0,00	-
10 - 19	17,17	12,42	10,75	1,51	12,26	0,05	0,09
20 - 49	16,04	11,47	9,80	1,43	11,23	0,08	0,12
50 - 99	15,69	11,24	9,77	1,35	11,12	0,05	0,06
100 - 249	19,77	14,78	13,02	1,61	14,63	0,12	-
250 - 499	18,41	13,66	11,49	1,41	12,90	0,76	-

1<sup>st</sup> continuation  
EUR/hour

nepriame náklady spolu	z toho						subven- cie	Economic activity SK NACE Rev. 2 Size of reporting unit (number of employees)
	povín. príspev. na soc. poist.	nepovín. príspev. na soc. poist.	sociálne dávky	sociálne výhody	náklady na škol. zamest- nancov	poplatky a sankcie súvis. so mzdami		
Indirect labour costs	of which						Subsi- dies	
	Statut. social secur. contrib.	Supplem. social secur. contrib.	Employer. imputed social contrib.	Social benefits	Vocatio- nal training costs	Taxes		
3,47	3,18	0,03	0,16	0,08	0,01	0,00	0,01	
2,95	2,71	0,01	0,17	0,07	0,00	-	-	
2,94	2,68	0,01	0,14	0,10	0,01	-	0,03	
3,63	3,32	0,03	0,17	0,08	0,01	-	0,01	
4,41	4,07	0,04	0,16	0,08	0,02	0,00	0,04	
4,91	4,51	0,12	0,16	0,07	0,02	0,00	-	
5,50	5,09	0,11	0,20	0,06	0,02	-	-	
5,41	5,03	0,10	0,11	0,09	0,05	-	-	
-	-	-	-	-	-	-	-	
3,99	3,69	0,04	0,15	0,08	0,02	0,00	0,00	F Construction
3,72	3,44	0,03	0,17	0,07	0,01	0,00	0,01	1 - 9
3,94	3,60	0,05	0,17	0,10	0,02	0,00	0,00	10 - 19
4,54	4,20	0,04	0,17	0,08	0,03	-	0,01	20 - 49
5,06	4,56	0,06	0,27	0,12	0,03	0,00	0,00	50 - 99
4,42	4,07	0,05	0,15	0,11	0,03	0,00	0,00	100 - 249
3,72	3,45	0,02	0,12	0,11	0,01	-	-	250 - 499
3,42	3,23	0,03	0,08	0,06	0,01	-	-	500 - 999
3,84	3,62	0,03	0,08	0,03	0,02	-	0,00	1000 and more
3,98	3,58	0,10	0,15	0,09	0,04	0,00	0,03	G Wholesale and retail trade
3,19	2,96	0,03	0,14	0,06	0,00	0,00	0,00	1 - 9
2,60	2,49	0,01	0,09	0,01	0,00	0,00	0,03	10 - 19
3,49	3,31	0,03	0,10	0,04	0,01	-	-	20 - 49
3,85	3,64	0,02	0,12	0,05	0,01	0,00	-	50 - 99
4,44	4,06	0,06	0,11	0,16	0,03	-	-	100 - 249
4,52	4,01	0,15	0,16	0,14	0,04	0,00	0,15	250 - 499
4,48	3,94	0,11	0,26	0,10	0,05	-	0,14	500 - 999
4,47	3,87	0,18	0,18	0,12	0,07	-	-	1000 and more
2,54	2,41	0,01	0,07	0,04	0,01	0,00	0,04	H Transportation, storage
2,20	2,10	0,01	0,06	0,03	0,00	-	-	1 - 9
2,37	2,29	0,01	0,04	0,02	0,00	-	0,19	10 - 19
2,64	2,49	0,01	0,07	0,08	0,00	0,00	-	20 - 49
3,49	3,30	0,01	0,10	0,05	0,01	-	-	50 - 99
2,95	2,81	0,01	0,11	0,01	0,01	-	0,01	100 - 249
3,11	2,68	0,00	0,05	0,06	0,05	-	-	250 - 499
3,32	3,01	0,02	0,29	-	-	-	-	500 - 999
-	-	-	-	-	-	-	-	1000 and more
6,76	5,99	0,18	0,19	0,22	0,11	0,00	0,01	I Accommodation, food services
5,09	4,71	0,05	0,25	0,08	0,00	-	-	1 - 9
5,34	4,97	0,05	0,06	0,07	0,15	-	-	10 - 19
6,47	5,84	0,10	0,24	0,19	0,06	-	-	20 - 49
7,22	6,58	0,09	0,14	0,25	0,08	0,00	0,08	50 - 99
7,06	6,61	0,15	0,11	0,09	0,08	-	-	100 - 249
7,45	6,92	0,16	0,16	0,16	0,05	0,00	-	250 - 499
6,80	6,24	0,14	0,16	0,15	0,10	-	-	500 - 999
8,14	6,38	0,45	0,24	0,54	0,27	0,00	-	1000 and more
7,50	6,44	0,30	0,22	0,37	0,15	0,00	-	K Financial and insurance activities
5,31	4,74	0,09	0,28	0,20	-	-	-	1 - 9
9,39	8,24	0,09	0,84	0,17	0,05	-	-	10 - 19
9,27	7,56	0,44	0,29	0,38	0,52	-	-	20 - 49
8,49	7,33	0,43	0,30	0,29	0,12	-	-	50 - 99
6,84	6,21	0,28	0,16	0,14	0,04	-	-	100 - 249
7,23	6,28	0,28	0,21	0,26	0,14	-	-	250 - 499
7,25	5,97	0,13	0,20	0,87	0,06	0,00	-	500 - 999
7,47	6,44	0,34	0,21	0,30	0,15	-	-	1000 and more
4,09	3,67	0,04	0,25	0,11	0,01	0,00	0,00	L Real estate activities
3,53	3,18	0,01	0,23	0,11	0,00	-	-	1 - 9
4,77	4,30	0,11	0,26	0,10	0,01	0,00	0,02	10 - 19
4,57	3,95	0,06	0,41	0,12	0,02	0,00	-	20 - 49
4,44	3,94	0,07	0,22	0,19	0,01	-	-	50 - 99
5,00	4,60	0,04	0,24	0,08	0,01	-	-	100 - 249
4,75	4,67	0,05	0,03	-	-	-	-	250 - 499

**T19 Hodinové náklady práce podľa ekonomickej činnosti a veľkosti organizácie**  
**Hourly labour cost by economic activity and size of reporting units**

 dokončenie  
 EUR/hod.

Ekonomická činnosť SK NACE Rev.2 Veľkosť organizácie (počet zamestnancov)	Celkové náklady práce	v tom					
		priame náklady spolu	z toho				
			mzdy	náhrady mzdy	mzdy a náhrady mzdy spol. (stl.3+4)	náhrady za prac.pohot. mimo pracov.	peňažné plnenia zo zisku po zdan.
	Total labour costs	of which					
Direct labour costs	Direct remune- rat. and bonuses	Payments for days not worked	Wages and salaries (col. 3+4)	Bonus. for being on call out. the work.	Bonus. based on profit after tax.		
M Odborné, vedec.a techn. čin.	17,55	12,87	11,22	1,44	12,66	0,01	0,19
1 - 9	13,20	9,69	8,33	0,98	9,31	-	0,37
10 - 19	14,78	10,89	9,59	1,27	10,86	0,01	0,00
20 - 49	20,90	15,26	13,43	1,73	15,16	0,01	0,03
50 - 99	26,59	19,52	17,15	2,31	19,47	0,01	-
100 - 249	22,43	16,42	14,37	2,01	16,38	0,01	-
250 - 499	23,09	16,97	14,85	2,07	16,93	0,03	-
500 - 999	21,38	15,37	13,44	1,88	15,32	0,01	0,02
1000 a viac	27,87	20,59	18,27	2,31	20,58	0,01	-
N Administratívne služby	12,40	9,05	8,02	1,01	9,03	0,01	0,00
1 - 9	10,60	7,81	6,92	0,88	7,80	-	-
10 - 19	11,27	8,18	7,26	0,90	8,16	0,02	-
20 - 49	12,43	9,01	7,97	1,01	8,98	0,01	0,00
50 - 99	14,61	10,75	9,57	1,17	10,74	0,01	0,00
100 - 249	13,57	9,89	8,75	1,06	9,81	0,06	0,00
250 - 499	13,50	9,77	8,45	1,25	9,70	0,01	-
500 - 999	13,19	9,74	8,73	1,01	9,74	0,00	-
1000 a viac	15,02	10,84	9,58	1,25	10,83	0,00	-
O Verej. správa, soc. zabezp.	17,63	12,66	11,35	1,24	12,59	0,06	-
1 - 9	15,70	11,28	9,90	1,37	11,27	0,00	-
10 - 19	14,23	10,30	9,03	1,25	10,28	0,02	-
20 - 49	15,10	10,91	9,43	1,46	10,89	0,02	-
50 - 99	17,67	12,71	11,39	1,24	12,62	0,09	-
100 - 249	20,76	14,99	13,44	1,40	14,83	0,13	-
250 - 499	18,29	13,15	11,59	1,47	13,06	0,06	-
500 - 999	23,19	16,94	15,56	1,38	16,94	0,00	-
1000 a viac	17,62	12,45	11,64	0,78	12,42	0,03	-
P Vzdelávanie	16,39	11,91	9,94	1,94	11,88	0,00	0,02
1 - 9	15,04	11,37	9,27	1,50	10,76	-	0,61
10 - 19	14,86	10,89	9,21	1,68	10,89	0,00	-
20 - 49	15,84	11,50	9,52	1,97	11,49	0,00	0,01
50 - 99	16,32	11,83	9,84	1,98	11,82	0,00	-
100 - 249	16,34	11,95	10,02	1,93	11,95	0,00	-
250 - 499	17,53	12,69	10,72	1,97	12,69	-	-
500 - 999	17,95	12,93	11,09	1,84	12,92	0,01	-
1000 a viac	20,41	14,76	12,75	2,00	14,75	0,00	-
Q Zdravotníctvo, soc. pomoc	18,10	13,28	11,50	1,59	13,10	0,14	0,05
1 - 9	13,94	10,19	8,86	1,09	9,95	0,00	0,25
10 - 19	13,75	10,13	9,08	1,02	10,10	0,03	-
20 - 49	15,05	11,07	9,72	1,29	11,01	0,01	0,05
50 - 99	14,93	10,94	9,53	1,36	10,89	0,02	0,02
100 - 249	17,42	12,89	11,29	1,50	12,79	0,10	-
250 - 499	19,75	14,45	12,48	1,71	14,19	0,25	-
500 - 999	19,54	14,37	12,32	1,67	13,98	0,38	0,00
1000 a viac	22,51	16,51	14,21	2,13	16,34	0,16	-
R Umenie, zábava, rekreácia	13,27	9,70	8,56	1,11	9,66	0,01	0,03
1 - 9	9,49	7,03	6,31	0,71	7,03	-	-
10 - 19	13,51	9,94	8,40	1,54	9,94	-	-
20 - 49	12,91	9,38	8,30	1,08	9,38	0,00	-
50 - 99	14,18	10,27	9,07	1,18	10,26	0,01	-
100 - 249	14,59	10,60	9,37	1,01	10,38	0,01	0,17
250 - 499	14,45	10,52	9,30	1,20	10,51	0,01	-
500 - 999	16,01	11,78	10,21	1,56	11,77	0,02	-
1000 a viac	16,17	12,16	10,98	1,18	12,15	-	-
S Ostatné činnosti	11,51	8,42	7,48	0,89	8,37	0,00	0,03
1 - 9	11,83	8,75	7,86	0,89	8,75	-	-
10 - 19	10,70	7,76	6,85	0,81	7,65	0,00	-
20 - 49	12,31	9,00	7,78	0,97	8,75	0,00	0,25
50 - 99	13,12	9,50	8,36	1,13	9,49	0,00	-
100 - 249	13,10	9,50	8,39	1,10	9,49	0,01	-
250 - 499	8,07	5,83	5,30	0,53	5,83	-	-
500 - 999	9,26	6,69	5,82	0,86	6,69	-	-

End of table  
EUR/hour

nepriame náklady spolu	z toho						subven- cie	Economic activity SK NACE Rev. 2 Size of reporting unit (number of employees)
	povín. príspev. na soc. poist.	nepovín. príspev. na soc. poist.	sociálne dávky	sociálne výhody	náklady na škol. zamest- nancov	poplatky a sankcie súvis. so mzdami		
Indirect labour costs	Statut. social secur. contrib.	Supplem. social secur. contrib.	Employer. imputed social contrib.	Social benefits	Vocatio- nal training costs	Taxes	Subsi- dies	
4,68	4,31	0,06	0,18	0,10	0,02	0,00	0,00	M Profession., techn. activ.
3,50	3,20	0,03	0,17	0,10	0,01	-	-	1 - 9
3,89	3,64	0,05	0,11	0,04	0,04	0,01	-	10 - 19
5,64	5,16	0,09	0,19	0,12	0,05	0,00	-	20 - 49
7,07	6,34	0,09	0,45	0,11	0,05	-	-	50 - 99
6,02	5,50	0,11	0,16	0,17	0,05	0,00	0,00	100 - 249
6,12	5,73	0,10	0,15	0,08	0,04	0,00	-	250 - 499
6,01	5,49	0,11	0,26	0,13	0,01	-	-	500 - 999
7,28	7,00	0,14	0,12	0,03	0,00	-	-	1000 and more
3,35	3,12	0,03	0,12	0,05	0,01	0,00	0,00	N Administrative service
2,79	2,63	0,02	0,10	0,04	0,00	-	-	1 - 9
3,09	2,88	0,02	0,13	0,06	0,00	-	0,00	10 - 19
3,42	3,12	0,03	0,19	0,08	0,00	-	0,01	20 - 49
3,87	3,61	0,05	0,13	0,06	0,00	0,00	-	50 - 99
3,68	3,38	0,02	0,11	0,12	0,03	0,00	-	100 - 249
3,73	3,44	0,06	0,11	0,04	0,05	0,00	-	250 - 499
3,44	3,32	0,04	0,06	0,02	0,00	0,00	-	500 - 999
4,19	3,94	0,05	0,13	0,01	0,03	-	-	1000 and more
4,99	4,38	0,16	0,20	0,22	0,02	0,00	0,02	O Public admin., social security
4,42	3,93	0,07	0,17	0,23	0,02	-	-	1 - 9
4,00	3,54	0,09	0,16	0,19	0,02	0,00	0,07	10 - 19
4,20	3,76	0,10	0,15	0,17	0,02	0,00	0,01	20 - 49
4,96	4,34	0,15	0,20	0,25	0,02	0,00	0,00	50 - 99
5,80	5,14	0,16	0,26	0,23	0,01	-	0,03	100 - 249
5,16	4,57	0,15	0,22	0,19	0,03	0,00	0,01	250 - 499
6,25	5,72	0,14	0,13	0,17	0,09	-	-	500 - 999
5,17	4,40	0,26	0,21	0,29	0,02	0,00	-	1000 and more
4,49	4,11	0,10	0,14	0,12	0,01	0,00	0,01	P Education
3,67	3,56	0,00	0,07	0,03	0,00	-	-	1 - 9
3,97	3,71	0,04	0,10	0,11	0,00	-	-	10 - 19
4,34	3,98	0,09	0,14	0,12	0,01	0,00	0,00	20 - 49
4,50	4,09	0,12	0,15	0,13	0,01	0,00	0,00	50 - 99
4,51	4,11	0,12	0,16	0,12	0,01	0,00	0,12	100 - 249
4,84	4,44	0,12	0,14	0,12	0,01	0,00	0,01	250 - 499
5,02	4,59	0,11	0,19	0,12	0,01	-	-	500 - 999
5,65	5,14	0,12	0,18	0,18	0,02	-	-	1000 and more
4,82	4,52	0,08	0,11	0,09	0,01	0,00	0,01	Q Health, soc. work activ.
3,75	3,41	0,04	0,14	0,15	0,02	-	-	1 - 9
3,62	3,42	0,02	0,11	0,07	-	-	-	10 - 19
3,97	3,69	0,07	0,11	0,10	0,01	0,00	-	20 - 49
4,02	3,73	0,09	0,12	0,08	0,01	-	0,03	50 - 99
4,61	4,35	0,06	0,10	0,07	0,01	0,00	0,08	100 - 249
5,30	4,99	0,12	0,08	0,07	0,01	-	-	250 - 499
5,17	4,93	0,06	0,10	0,07	0,01	-	-	500 - 999
6,01	5,66	0,14	0,11	0,08	0,01	-	0,01	1000 and more
3,59	3,32	0,05	0,11	0,09	0,01	0,00	0,02	R Arts, recreation
2,47	2,35	0,02	0,07	0,02	-	-	-	1 - 9
3,83	3,46	0,09	0,16	0,12	0,01	-	0,26	10 - 19
3,53	3,24	0,08	0,12	0,09	0,00	0,00	0,00	20 - 49
3,90	3,53	0,07	0,14	0,16	0,01	0,00	-	50 - 99
3,99	3,65	0,03	0,14	0,15	0,00	-	-	100 - 249
3,93	3,62	0,06	0,14	0,08	0,02	-	-	250 - 499
4,22	4,00	0,03	0,08	0,08	0,01	-	-	500 - 999
4,01	3,96	0,01	0,05	-	-	-	-	1000 and more
3,09	2,86	0,02	0,14	0,07	0,01	0,00	-	S Other service activities
3,07	2,92	0,01	0,11	0,03	0,00	-	-	1 - 9
2,93	2,60	0,02	0,22	0,10	0,00	-	-	10 - 19
3,32	3,05	0,01	0,18	0,07	0,00	-	-	20 - 49
3,62	3,25	0,05	0,18	0,13	0,01	0,00	-	50 - 99
3,60	3,30	0,05	0,15	0,09	0,01	0,00	-	100 - 249
2,24	2,06	0,01	0,06	0,12	0,00	-	-	250 - 499
2,57	2,29	-	0,23	0,03	0,02	-	-	500 - 999



**T20 Hodinové náklady práce podľa ekonomickej činnosti a vybraných druhov vlastníctva**  
**Hourly labour costs by economic activity and selected types of ownership**

EUR/hod.

Ekonomická činnosť SK NACE Rev.2 Druh vlastníctva	Celkové náklady práce	priame náklady spolu	z toho					v tom
			mzdy	náhrady mzdy	mzdy a náhrady mzdy spol. (stĺ.3+4)	náhrady za prac.pohot. mimo pracov.	peňažné plnenia zo zisku po zdan.	
	Total labour costs	of which						
		Direct labour costs	Direct remune- rat. and bonuses	Payments for days not worked	Wages and salaries (col. 3+4)	Bonus. for being on call out. the work.	Bonus. based on profit after tax.	
Priemer za SR	15,94	11,56	10,02	1,44	11,46	0,03	0,04	
A Poľnohospodárstvo, poľovníctvo a lesníctvo	12,52	9,10	7,88	1,17	9,05	0,00	0,04	
Súkromné tuzemské	11,55	8,41	7,35	1,02	8,37	0,00	0,04	
Družstevné	12,17	8,88	7,73	1,12	8,85	0,00	0,02	
Štátne	20,67	14,67	11,96	2,62	14,58	0,00	0,06	
Vlastníctvo územnej samosprávy	13,29	9,32	8,11	1,16	9,27	0,00	-	
Vlastníctvo združení, politických strán a cirkví	16,09	11,54	10,06	1,44	11,49	0,05	-	
Zahraničné	13,36	9,81	8,41	1,17	9,58	0,00	0,22	
Medzinárodné s prevaž. súkromným sektorom	12,52	9,09	7,90	1,09	8,99	0,00	0,07	
B-E Priemysel spolu	16,49	11,86	10,16	1,60	11,76	0,02	0,05	
Súkromné tuzemské	13,09	9,54	8,22	1,24	9,46	0,01	0,07	
Družstevné	14,01	10,13	8,83	1,29	10,12	0,01	-	
Štátne	22,48	15,98	13,43	2,22	15,65	0,21	0,07	
Vlastníctvo územnej samosprávy	13,60	9,72	8,19	1,36	9,55	0,16	0,00	
Vlastníctvo združení, politických strán a cirkví	12,91	9,21	7,70	1,43	9,13	0,06	-	
Zahraničné	18,25	13,08	11,23	1,81	13,04	0,01	0,00	
Medzinárodné s prevaž. súkromným sektorom	18,38	13,12	11,12	1,77	12,89	0,03	0,16	
B Ťažba a dobývanie	16,87	11,79	9,78	1,92	11,71	0,07	0,01	
Súkromné tuzemské	16,63	11,45	9,31	2,02	11,33	0,11	0,01	
Družstevné	-	-	-	-	-	-	-	
Štátne	-	-	-	-	-	-	-	
Vlastníctvo územnej samosprávy	-	-	-	-	-	-	-	
Vlastníctvo združení, politických strán a cirkví	-	-	-	-	-	-	-	
Zahraničné	17,92	12,82	10,90	1,88	12,78	-	0,03	
Medzinárodné s prevaž. súkromným sektorom	15,98	11,47	9,88	1,55	11,43	0,04	-	
C Priemyselná výroba	16,25	11,70	10,04	1,58	11,61	0,01	0,06	
Súkromné tuzemské	12,98	9,47	8,16	1,22	9,38	0,01	0,08	
Družstevné	13,64	9,81	8,57	1,23	9,81	0,00	-	
Štátne	15,10	10,82	9,05	1,69	10,73	-	0,07	
Vlastníctvo územnej samosprávy	9,71	7,18	6,07	1,10	7,18	-	-	
Vlastníctvo združení, politických strán a cirkví	12,91	9,21	7,70	1,43	9,13	0,06	-	
Zahraničné	18,28	13,10	11,25	1,81	13,06	0,01	0,00	
Medzinárodné s prevaž. súkromným sektorom	17,90	12,80	10,83	1,73	12,56	0,02	0,18	
D Dod. elektriny, plynu, pary	25,48	17,95	15,34	2,30	17,64	0,23	0,04	
Súkromné tuzemské	19,43	14,02	12,18	1,74	13,92	0,05	0,03	
Družstevné	25,18	19,83	16,65	2,87	19,52	0,22	-	
Štátne	26,94	18,86	16,03	2,37	18,40	0,33	0,07	
Vlastníctvo územnej samosprávy	15,59	11,10	9,53	1,46	10,99	0,09	0,02	
Vlastníctvo združení, politických strán a cirkví	-	-	-	-	-	-	-	
Zahraničné	23,83	17,27	14,98	2,08	17,05	0,13	-	
Medzinárodné s prevaž. súkromným sektorom	28,90	20,21	17,31	2,71	20,02	0,19	-	
E Dodávka vody, odpady	14,05	10,21	8,58	1,51	10,09	0,10	0,02	
Súkromné tuzemské	12,26	9,03	7,78	1,18	8,96	0,05	0,01	
Družstevné	-	-	-	-	-	-	-	
Štátne	16,38	12,07	9,88	2,05	11,93	0,06	0,07	
Vlastníctvo územnej samosprávy	13,37	9,55	8,02	1,35	9,37	0,17	-	
Vlastníctvo združení, politických strán a cirkví	-	-	-	-	-	-	-	
Zahraničné	15,28	11,09	9,39	1,59	10,98	0,10	-	
Medzinárodné s prevaž. súkromným sektorom	12,39	9,11	7,77	1,32	9,08	0,03	-	
F Stavebníctvo	12,72	9,26	7,97	1,18	9,15	0,00	0,04	
Súkromné tuzemské	11,87	8,65	7,43	1,10	8,53	0,00	0,05	
Družstevné	9,68	7,05	6,25	0,80	7,05	-	-	
Štátne	23,55	16,49	13,52	2,39	15,91	-	-	
Vlastníctvo územnej samosprávy	16,54	12,31	10,80	1,45	12,25	0,06	-	
Vlastníctvo združení, politických strán a cirkví	-	-	-	-	-	-	-	
Zahraničné	20,57	14,95	12,90	1,94	14,84	0,03	-	
Medzinárodné s prevaž. súkromným sektorom	15,06	10,90	9,41	1,40	10,81	0,00	0,00	

EUR/hour

nepriame náklady spolu	z toho						subven- cie	Economic activity SK NACE Rev. 2 Type of ownership
	povin. príspev. na soc. poist.	nepovin. príspev. na soc. poist.	sociálne dávky	sociálne výhody	náklady na škol. zamest- nancov	poplatky a sankcie súvis. so mzdami		
Indirect labour costs	of which						Subsi- dies	
	Statut. social secur. contrib.	Supplem. social secur. contrib.	Employer. imputed social contrib.	Social benefits	Vocatio- nal training costs	Taxes		
<b>4,39</b>	<b>3,98</b>	<b>0,09</b>	<b>0,16</b>	<b>0,12</b>	<b>0,03</b>	<b>0,00</b>	<b>0,01</b>	
3,43	3,12	0,04	0,17	0,09	0,01	0,00	0,01	
3,16	2,86	0,02	0,18	0,09	0,01	0,00	0,02	
3,29	3,01	0,03	0,15	0,08	0,01	0,00	0,00	
6,00	5,29	0,31	0,20	0,17	0,01	-	-	
3,98	3,29	0,06	0,55	0,08	0,00	0,00	0,00	
4,55	4,17	0,20	0,07	0,06	0,00	-	-	
3,56	3,39	0,00	0,15	0,01	0,00	-	-	
3,44	3,23	0,05	0,12	0,04	0,00	-	-	
4,65	4,13	0,12	0,20	0,13	0,03	0,00	0,02	<b>Average of the SR</b>
3,57	3,24	0,05	0,16	0,08	0,01	0,00	0,01	A Agriculture, forestry and fishing
3,87	3,36	0,20	0,20	0,10	0,02	-	-	Private inland
6,83	5,69	0,34	0,36	0,31	0,09	0,00	0,32	Cooperative - owned
3,89	3,42	0,14	0,15	0,13	0,03	-	-	State - owned
3,70	3,23	0,17	0,13	0,16	0,01	-	-	Municipality - owned
5,17	4,59	0,14	0,18	0,14	0,05	0,00	0,01	Foreign
5,26	4,60	0,14	0,28	0,15	0,03	0,00	0,00	International - private
5,07	4,25	0,23	0,51	0,04	0,02	0,00	-	B Mining and quarrying
5,18	4,21	0,25	0,70	0,02	0,00	-	-	Private inland
-	-	-	-	-	-	-	-	Cooperative - owned
-	-	-	-	-	-	-	-	-
-	-	-	-	-	-	-	-	-
5,10	4,46	0,24	0,26	0,07	0,06	0,00	-	Foreign
4,51	4,01	0,16	0,10	0,13	0,02	-	-	International - private
4,56	4,07	0,11	0,18	0,13	0,03	0,00	0,01	<b>C Manufacturing</b>
3,52	3,21	0,05	0,15	0,09	0,01	0,00	0,01	Private inland
3,83	3,32	0,19	0,20	0,10	0,02	-	-	Cooperative - owned
4,28	3,94	0,14	0,13	0,05	0,01	-	-	State - owned
2,54	2,46	0,04	0,03	-	-	-	-	Municipality - owned
3,70	3,23	0,17	0,13	0,16	0,01	-	-	-
5,19	4,60	0,14	0,19	0,15	0,05	0,00	0,01	Foreign
5,10	4,50	0,13	0,23	0,16	0,04	0,00	0,00	International - private
7,53	6,28	0,31	0,57	0,26	0,08	0,00	-	<b>D Electricity, gas supply</b>
5,41	4,76	0,15	0,34	0,09	0,03	-	-	Private inland
5,35	4,55	0,45	0,17	0,17	-	-	-	-
8,07	6,70	0,34	0,46	0,41	0,13	0,00	-	State - owned
4,48	3,98	0,20	0,15	0,14	0,02	-	-	Municipality - owned
-	-	-	-	-	-	-	-	-
6,56	5,91	0,10	0,06	0,30	0,12	-	-	Foreign
8,69	7,00	0,43	1,20	0,05	0,00	-	-	International - private
4,07	3,58	0,17	0,17	0,11	0,02	0,00	0,23	<b>E Water supply, waste</b>
3,45	3,10	0,09	0,17	0,05	0,01	0,00	0,21	Private inland
-	-	-	-	-	-	-	-	-
5,18	4,30	0,37	0,25	0,18	0,04	0,00	0,86	State - owned
3,82	3,35	0,13	0,16	0,13	0,03	-	-	Municipality - owned
-	-	-	-	-	-	-	-	-
4,19	3,86	0,12	0,13	0,06	0,02	0,00	0,01	Foreign
3,28	3,13	0,04	0,10	0,02	0,00	-	-	International - private
3,47	3,18	0,03	0,16	0,08	0,01	0,00	0,01	<b>F Construction</b>
3,23	2,98	0,02	0,15	0,08	0,01	0,00	0,01	Private inland
2,64	2,40	0,01	0,19	0,02	-	-	-	Cooperative - owned
7,06	5,65	0,27	0,55	0,50	0,08	-	-	State - owned
4,23	3,40	0,01	0,78	0,04	-	-	-	Municipality - owned
-	-	-	-	-	-	-	-	-
5,62	5,14	0,11	0,22	0,08	0,04	0,00	-	Foreign
4,15	3,79	0,08	0,19	0,06	0,01	0,00	-	International - private

**T20 Hodinové náklady práce podľa ekonomickej činnosti a vybraných druhov vlastníctva**  
**Hourly labour costs by economic activity and selected types of ownership**

 1. pokračovanie T20 / 1rd continuation of table T20  
 EUR/hod.

Ekonomická činnosť SK NACE Rev.2 Druh vlastníctva	Celkové náklady práce	v tom						
		priame náklady spolu	z toho					peňažné plnenia zo zisku po zdan.
			mzdy	náhrady mzdy	mzdy a náhrady mzdy spol. (stĺ.3+4)	náhrady za prac.pohot. mimo pracov.		
	Total labour costs	of which						
		Direct labour costs	of which					Bonus. based on profit after tax.
			Direct remune- rat. and bonuses	Payments for days not worked	Wages and salaries (col. 3+4)	Bonus. for being on call out. the work.		
G Veľkoobchod a maloobchod	14,78	10,79	9,50	1,23	10,73	0,00	0,02	
Súkromné tuzemské	12,91	9,43	8,36	1,05	9,41	0,00	0,01	
Družstevné	11,86	8,55	7,32	1,17	8,48	0,00	0,05	
Štátne	22,33	16,01	13,46	2,55	16,01	0,00	-	
Vlastníctvo územnej samosprávy	10,05	7,22	6,15	1,07	7,22	-	-	
Vlastníctvo združení, politických strán a cirkví	12,82	9,13	7,96	1,17	9,13	-	-	
Zahraničné	18,56	13,55	11,88	1,53	13,41	0,01	0,01	
Medzinárodné s prevaž. súkromným sektorom	16,42	12,01	10,50	1,38	11,89	0,01	0,05	
H Doprava a skladovanie	14,21	10,26	8,92	1,30	10,22	0,03	0,01	
Súkromné tuzemské	10,79	7,90	7,01	0,88	7,88	0,01	0,01	
Družstevné	-	-	-	-	-	-	-	
Štátne	16,14	11,37	9,55	1,74	11,29	0,07	-	
Vlastníctvo územnej samosprávy	15,59	11,12	9,58	1,43	11,01	0,10	0,00	
Vlastníctvo združení, politických strán a cirkví	-	-	-	-	-	-	-	
Zahraničné	16,18	11,86	10,44	1,40	11,84	0,01	0,00	
Medzinárodné s prevaž. súkromným sektorom	16,50	12,20	10,89	1,20	12,09	0,00	0,09	
I Ubytovacie a stravovacie služby	9,48	6,98	6,16	0,80	6,96	0,00	0,00	
Súkromné tuzemské	8,91	6,58	5,80	0,78	6,57	0,00	-	
Družstevné	7,96	6,02	4,86	0,73	5,59	-	0,42	
Štátne	15,91	11,90	10,57	1,31	11,88	0,02	-	
Vlastníctvo územnej samosprávy	12,66	8,96	7,82	1,14	8,96	-	-	
Vlastníctvo združení, politických strán a cirkví	10,82	8,01	7,10	0,91	8,01	-	-	
Zahraničné	12,87	9,47	8,49	0,87	9,36	2,673E-05	-	
Medzinárodné s prevaž. súkromným sektorom	11,37	8,36	7,50	0,86	8,36	0,00	-	
J Informácie a komunikácie	24,22	17,47	15,23	1,91	17,15	0,10	0,14	
Súkromné tuzemské	21,08	14,89	13,19	1,58	14,77	0,04	0,02	
Družstevné	16,34	11,67	10,71	0,96	11,67	-	-	
Štátne	17,64	12,82	11,48	1,29	12,76	0,05	-	
Vlastníctvo územnej samosprávy	10,41	7,69	6,81	0,88	7,69	-	-	
Vlastníctvo združení, politických strán a cirkví	10,44	7,47	6,78	0,68	7,46	0,01	-	
Zahraničné	27,08	19,63	17,12	2,24	19,36	0,17	0,00	
Medzinárodné s prevaž. súkromným sektorom	25,91	19,25	15,87	1,89	17,76	0,05	1,34	
K Finančné a poisťovacie činnosti	26,56	19,06	16,50	2,41	18,91	0,05	0,02	
Súkromné tuzemské	20,74	15,11	13,27	1,71	14,99	-	0,08	
Družstevné	-	-	-	-	-	-	-	
Štátne	34,05	23,77	20,37	3,22	23,60	0,12	0,03	
Vlastníctvo územnej samosprávy	-	-	-	-	-	-	-	
Vlastníctvo združení, politických strán a cirkví	-	-	-	-	-	-	-	
Zahraničné	27,70	19,92	17,01	2,71	19,72	0,04	0,00	
Medzinárodné s prevaž. súkromným sektorom	25,07	18,02	15,81	2,11	17,92	0,05	0,02	
L Činnosti v oblasti nehnuteľností	14,94	10,86	9,55	1,20	10,75	0,06	0,03	
Súkromné tuzemské	12,69	9,24	8,21	0,97	9,17	0,02	0,04	
Družstevné	15,54	11,25	9,74	1,37	11,11	0,06	0,06	
Štátne	25,58	18,34	15,94	2,38	18,32	0,02	0,00	
Vlastníctvo územnej samosprávy	12,90	9,28	8,03	1,17	9,19	0,07	0,01	
Vlastníctvo združ., polit. strán a cirkví	9,87	6,56	5,42	1,14	6,56	-	-	
Zahraničné	24,40	17,84	15,71	1,85	17,56	0,22	0,04	
Medzinárodné s prevaž. súkromným sektorom	15,80	11,54	10,31	1,17	11,48	0,03	-	
M Odborné, vedec.a techn. čin.	17,55	12,87	11,22	1,44	12,66	0,01	0,19	
Súkromné tuzemské	13,41	9,92	8,54	1,03	9,58	0,00	0,33	
Družstevné	28,48	20,75	18,73	2,02	20,75	-	-	
Štátne	19,63	14,39	12,48	1,88	14,36	0,02	-	
Vlastníctvo územnej samosprávy	19,47	14,48	12,92	1,55	14,48	-	-	
Vlastníctvo združ., polit. strán a cirkví	-	-	-	-	-	-	-	
Zahraničné	24,20	17,56	15,44	2,05	17,49	0,01	0,01	
Medzinárodné s prevaž. súkromným sektorom	23,24	16,97	15,04	1,90	16,94	0,01	-	

1<sup>st</sup> continuation  
EUR/hour

nepriame náklady spolu	z toho						subven- cie	Economic activity SK NACE Rev. 2 Type of ownership
	povin. príspev. na soc. poist.	nepovin. príspev. na soc. poist.	sociálne dávky	sociálne výhody	náklady na škol. zamest- nancov	poplatky a sankcie súvis. so mzdami		
Indirect labour costs	of which						Subsi- dies	
	Statut. social secur. contrib.	Supplem. social secur. contrib.	Employer. imputed social contrib.	Social benefits	Vocatio- nal training costs	Taxes		
3,99	3,69	0,04	0,15	0,08	0,02	0,00	0,00	G Wholesale and retail trade
3,48	3,22	0,03	0,15	0,07	0,01	0,00	0,00	Private inland
3,31	2,99	0,06	0,09	0,13	0,01	-	0,00	Cooperative - owned
6,32	5,63	0,15	0,46	0,08	-	-	-	State - owned
2,83	2,32	-	0,32	0,18	0,01	-	-	Municipality - owned
3,69	3,13	0,04	0,07	0,43	0,01	0,00	-	
5,01	4,64	0,06	0,18	0,10	0,03	0,00	0,00	Foreign
4,42	4,11	0,04	0,12	0,07	0,03	-	0,01	International - private
3,98	3,58	0,10	0,15	0,09	0,04	0,00	0,03	H Transportation, storage
2,89	2,71	0,02	0,10	0,04	0,01	0,00	0,00	Private inland
-	-	-	-	-	-	-	-	
4,80	4,07	0,23	0,22	0,13	0,09	-	0,04	State - owned
4,51	3,90	0,18	0,19	0,12	0,05	0,00	0,04	Municipality - owned
-	-	-	-	-	-	-	-	
4,43	4,12	0,05	0,13	0,11	0,02	-	0,10	Foreign
4,30	4,05	0,02	0,11	0,10	0,01	-	-	International - private
2,54	2,41	0,01	0,07	0,04	0,01	0,00	0,04	I Accommodation, food services
2,38	2,28	0,01	0,06	0,04	0,00	0,00	0,05	Private inland
1,95	1,90	0,00	0,04	-	-	-	-	
4,01	3,65	-	0,10	0,25	-	-	-	State - owned
3,70	3,28	0,11	0,10	0,16	0,02	-	-	Municipality - owned
2,81	2,76	-	0,04	-	-	-	-	Ownership of associations
3,40	3,01	0,01	0,14	0,04	0,04	-	0,00	Foreign
3,01	2,93	0,00	0,07	0,00	0,01	-	-	International - private
6,76	5,99	0,18	0,19	0,22	0,11	0,00	0,01	J Information, communication
6,21	5,04	0,30	0,12	0,37	0,20	0,00	0,02	Private inland
4,67	4,11	-	0,56	-	-	-	-	Cooperative - owned
4,83	4,61	0,07	0,10	0,05	-	-	-	State - owned
2,71	2,70	-	0,02	-	-	-	-	Municipality - owned
2,96	2,60	0,00	0,35	0,01	-	-	-	Ownership of associations
7,45	6,84	0,13	0,25	0,15	0,06	0,00	-	Foreign
6,66	6,15	0,09	0,11	0,16	0,11	-	-	International - private
7,50	6,44	0,30	0,22	0,37	0,15	0,00	-	K Financial and insurance activities
5,63	4,97	0,16	0,26	0,22	0,02	-	-	Private inland
-	-	-	-	-	-	-	-	
10,28	8,49	0,90	0,29	0,31	0,25	-	-	State - owned
-	-	-	-	-	-	-	-	
-	-	-	-	-	-	-	-	
7,78	6,75	0,21	0,20	0,42	0,17	-	-	Foreign
7,04	6,01	0,30	0,23	0,35	0,12	0,00	-	International - private
4,09	3,67	0,04	0,25	0,11	0,01	0,00	0,00	L Real estate activities
3,45	3,10	0,02	0,24	0,09	0,00	-	-	Private inland
4,30	3,97	0,07	0,14	0,11	0,01	-	0,01	Cooperative - owned
7,24	6,30	0,39	0,33	0,22	0,01	-	-	State - owned
3,62	3,20	0,05	0,21	0,15	0,01	0,00	-	Municipality - owned
3,31	2,15	-	0,99	0,17	-	-	-	Ownership of associations
6,56	5,91	0,04	0,41	0,16	0,03	-	-	Foreign
4,26	3,74	0,02	0,36	0,13	-	-	-	International - private
4,68	4,31	0,06	0,18	0,10	0,02	0,00	0,00	M Profession., techn. activ.
3,49	3,25	0,03	0,13	0,08	0,01	0,00	0,00	Private inland
7,73	7,15	0,56	0,03	-	-	-	-	Cooperative - owned
5,24	4,88	0,11	0,12	0,10	0,02	0,00	-	State - owned
4,99	4,73	0,19	0,05	0,03	-	-	-	Municipality - owned
-	-	-	-	-	-	-	-	Ownership of associations
6,63	5,95	0,11	0,42	0,09	0,05	0,00	-	Foreign
6,27	5,85	0,10	0,11	0,18	0,02	-	-	International - private

**T20 Hodinové náklady práce podľa ekonomickej činnosti a vybraných druhov vlastníctva**  
**Hourly labour costs by economic activity and selected types of ownership**

dokončenie

EUR/hod.

Ekonomická činnosť SK NACE Rev.2 Druh vlastníctva	Celkové náklady práce	v tom					
		priame náklady spolu	z toho				
			mzdy	náhrady mzdy	mzdy a náhrady mzdy spol. (stĺ.3+4)	náhrady za prac.pohot. mimo pracov.	peňažné plnenia zo zisku po zdan.
Total labour costs	of which						
	Direct labour costs	of which					
		Direct remune- rat. and bonuses	Payments for days not worked	Wages and salaries (col. 3+4)	Bonus. for being on call out. the work.	Bonus. based on profit after tax.	
N Administratívne služby	12,40	9,05	8,02	1,01	9,03	0,01	0,00
Súkromné tuzemské	10,72	7,86	7,00	0,84	7,84	0,02	0,00
Družstevné	10,05	7,40	6,48	0,92	7,40	-	-
Štátne	12,38	9,03	7,76	1,26	9,02	0,01	-
Vlastníctvo územnej samosprávy	12,35	9,05	7,77	1,24	9,01	0,03	-
Vlastníctvo združení, politických strán a cirkví	-	-	-	-	-	-	-
Zahraničné	17,41	12,63	11,18	1,43	12,61	0,01	-
Medzinárodné s prevaž. súkromným sektorom	14,38	10,40	9,11	1,23	10,34	0,00	0,01
O Verej. správa, soc. zabezp.	17,63	12,66	11,35	1,24	12,59	0,06	-
Súkromné tuzemské	13,03	9,38	8,42	0,97	9,38	-	-
Družstevné	-	-	-	-	-	-	-
Štátne	21,08	15,09	13,96	1,00	14,95	0,12	-
Vlastníctvo územnej samosprávy	14,48	10,43	8,98	1,45	10,42	0,00	-
Vlastníctvo združení, politických strán a cirkví	-	-	-	-	-	-	-
Zahraničné	26,20	19,30	17,10	2,20	19,30	-	-
Medzinárodné s prevaž. súkromným sektorom	-	-	-	-	-	-	-
P Vzdelávanie	16,39	11,91	9,94	1,94	11,88	0,00	0,02
Súkromné tuzemské	16,69	12,44	10,18	1,78	11,96	0,00	0,48
Družstevné	-	-	-	-	-	-	-
Štátne	18,50	13,34	11,33	2,01	13,34	0,00	-
Vlastníctvo územnej samosprávy	15,88	11,53	9,59	1,94	11,53	0,00	-
Vlastníctvo združení, politických strán a cirkví	15,47	11,35	9,44	1,91	11,35	0,00	-
Zahraničné	-	-	-	-	-	-	-
Medzinárodné s prevaž. súkromným sektorom	11,53	8,50	7,50	1,00	8,50	-	-
Q Zdravotníctvo, soc. pomoc	18,10	13,28	11,50	1,59	13,10	0,14	0,05
Súkromné tuzemské	15,48	11,39	9,96	1,24	11,20	0,05	0,14
Družstevné	-	-	-	-	-	-	-
Štátne	21,12	15,46	13,32	1,98	15,30	0,15	-
Vlastníctvo územnej samosprávy	15,79	11,59	10,09	1,40	11,49	0,10	-
Vlastníctvo združení, politických strán a cirkví	13,95	10,23	9,01	1,13	10,15	0,08	-
Zahraničné	19,54	14,41	12,20	1,66	13,86	0,54	0,00
Medzinárodné s prevaž. súkromným sektorom	18,15	13,47	11,79	1,53	13,32	0,15	-
R Umenie, zábava, rekreácia	13,27	9,70	8,56	1,11	9,66	0,01	0,03
Súkromné tuzemské	11,42	8,47	7,61	0,85	8,46	0,01	-
Družstevné	-	-	-	-	-	-	-
Štátne	16,42	11,85	10,21	1,47	11,68	0,01	0,12
Vlastníctvo územnej samosprávy	12,72	9,23	8,15	1,07	9,23	0,00	-
Vlastníctvo združení, politických strán a cirkví	10,53	7,86	7,16	0,71	7,86	-	-
Zahraničné	15,21	10,93	9,74	1,19	10,93	0,00	-
Medzinárodné s prevaž. súkromným sektorom	14,25	10,77	9,39	1,37	10,76	-	-
S Ostatné činnosti	11,51	8,42	7,48	0,89	8,37	0,00	0,03
Súkromné tuzemské	10,95	7,90	6,73	0,78	7,51	-	0,39
Družstevné	-	-	-	-	-	-	-
Štátne	19,93	14,41	12,15	2,25	14,40	-	-
Vlastníctvo územnej samosprávy	9,83	7,23	6,30	0,89	7,19	0,04	-
Vlastníctvo združení, politických strán a cirkví	11,40	8,35	7,47	0,87	8,34	0,00	-
Zahraničné	16,58	12,20	11,04	1,16	12,20	-	-
Medzinárodné s prevaž. súkromným sektorom	12,10	8,88	7,87	1,01	8,88	-	-

End of table  
EUR/hour

nepriame náklady spolu	z toho						subven- cie	Economic activity SK NACE Rev. 2 Type of ownership
	povin. príspev. na soc. poist.	nepovin. príspev. na soc. poist.	sociálne dávky	sociálne výhody	náklady na škol. zamest- nancov	poplatky a sankcie súvis. so mzdami		
Indirect labour costs	of which						Subsi- dies	
	Statut. social secur. contrib.	Supplem. social secur. contrib.	Employer. imputed social contrib.	Social benefits	Vocatio- nal training costs	Taxes		
3,35	3,12	0,03	0,12	0,05	0,01	0,00	0,00	N Administrative service
2,86	2,67	0,02	0,12	0,05	0,00	0,00	0,00	Private inland
2,65	2,54	-	0,06	-	0,00	-	-	Cooperative - owned
3,36	3,18	0,11	0,04	0,02	0,01	-	-	State - owned
3,30	3,11	0,05	0,09	0,05	0,01	-	-	Municipality - owned
-	-	-	-	-	-	-	-	-
4,78	4,44	0,06	0,13	0,08	0,04	0,00	-	Foreign
4,00	3,70	0,06	0,13	0,08	0,01	0,00	0,01	International - private
4,99	4,38	0,16	0,20	0,22	0,02	0,00	0,02	O Public admin., social security
3,65	3,29	0,13	0,22	0,01	-	-	-	Private inland
-	-	-	-	-	-	-	-	-
6,00	5,24	0,23	0,25	0,26	0,02	0,00	0,00	State - owned
4,07	3,60	0,10	0,16	0,19	0,02	0,00	0,03	Municipality - owned
-	-	-	-	-	-	-	-	-
6,91	6,23	0,12	0,04	0,26	0,24	-	-	Foreign
-	-	-	-	-	-	-	-	-
4,49	4,11	0,10	0,14	0,12	0,01	0,00	0,01	P Education
4,25	4,02	0,03	0,12	0,07	0,01	-	-	Private inland
-	-	-	-	-	-	-	-	-
5,16	4,67	0,12	0,19	0,16	0,01	0,00	-	State - owned
4,34	3,98	0,10	0,14	0,11	0,01	0,00	0,00	Municipality - owned
4,33	3,93	0,07	0,10	0,21	0,02	0,00	0,22	Ownership of associations
-	-	-	-	-	-	-	-	Foreign
3,02	2,94	-	0,09	-	-	-	-	-
4,82	4,52	0,08	0,11	0,09	0,01	0,00	0,01	Q Health, soc. work activ.
4,09	3,82	0,03	0,12	0,10	0,01	0,00	0,00	Private inland
-	-	-	-	-	-	-	-	-
5,67	5,31	0,15	0,10	0,07	0,01	0,00	0,01	State - owned
4,26	3,99	0,05	0,10	0,11	0,01	-	0,06	Municipality - owned
3,74	3,44	0,06	0,11	0,11	0,00	0,00	0,02	Ownership of associations
5,13	4,93	0,05	0,10	0,04	0,00	-	-	Foreign
4,67	4,28	0,00	0,11	0,21	0,02	-	-	International - private
3,59	3,32	0,05	0,11	0,09	0,01	0,00	0,02	R Arts, recreation
2,95	2,81	0,01	0,08	0,04	0,00	-	-	Private inland
-	-	-	-	-	-	-	-	-
4,57	4,15	0,09	0,15	0,17	0,01	-	-	State - owned
3,49	3,17	0,08	0,11	0,12	0,00	0,00	0,00	Municipality - owned
2,67	2,60	0,00	0,06	0,01	-	-	-	Ownership of associations
4,28	3,78	0,02	0,32	0,09	0,06	-	-	Foreign
3,73	3,65	0,00	0,07	0,01	-	-	0,25	International - private
3,09	2,86	0,02	0,14	0,07	0,01	0,00	-	S Other service activities
3,05	2,73	0,04	0,12	0,15	0,00	-	-	Private inland
-	-	-	-	-	-	-	-	-
5,52	5,01	0,24	0,13	0,09	0,05	-	-	State - owned
2,61	2,42	0,06	0,05	0,08	0,00	0,00	-	Municipality - owned
3,05	2,83	0,01	0,15	0,06	0,00	0,00	-	Ownership of associations
4,38	4,29	-	0,07	0,02	-	-	-	Foreign
3,22	3,06	0,00	0,16	0,00	-	-	-	International - private

**T21 Hodinové náklady práce podľa vybraných druhov vlastníctva a veľkosti organizácie**  
**Hourly labour costs by selected types of ownership and size of reporting units**

EUR/hod.

Druh vlastníctva Veľkosť organizácie (počet zamestnancov)	Celkové náklady práce	v tom					
		priame náklady spolu	z toho				
	mzdy		náhrady mzdy	mzdy a náhrady mzdy spol. (stl.3+4)	náhrady za prac.pohot. mimo pracov.	peňažné plnenia zo zisku po zdan.	
	Total labour costs	of which					
	Direct labour costs	Direct remune- rat. and bonuses	Payments for days not worked	Wages and salaries (col. 3+4)	Bonus. for being on call out. the work.	Bonus. based on profit after tax.	
a	1	2	3	4	5	6	7
Priemer za SR	15,94	11,56	10,02	1,44	11,46	0,03	0,04
Súkromné tuzemské	12,77	9,33	8,15	1,09	9,23	0,01	0,07
1 - 9	11,67	8,54	7,48	0,94	8,42	0,00	0,11
10 - 19	11,30	8,29	7,30	0,97	8,27	0,00	0,00
20 - 49	13,12	9,61	8,38	1,16	9,54	0,01	0,05
50 - 99	14,73	10,83	9,35	1,29	10,64	0,01	0,17
100 - 249	14,48	10,60	9,25	1,28	10,53	0,03	0,03
250 - 499	14,57	10,61	9,26	1,31	10,56	0,02	0,02
500 - 999	15,59	11,39	9,84	1,43	11,27	0,08	0,04
1000 a viac	17,29	11,95	10,35	1,53	11,89	0,02	0,03
Družstevné	12,54	9,10	7,89	1,16	9,05	0,01	0,03
1 - 9	11,74	8,55	7,58	0,97	8,55	0,00	-
10 - 19	13,42	9,85	8,47	1,31	9,78	0,02	0,04
20 - 49	13,04	9,46	8,21	1,20	9,41	0,01	0,03
50 - 99	13,86	10,06	8,69	1,28	9,97	0,02	0,05
100 - 249	12,99	9,36	8,13	1,18	9,31	0,00	0,04
250 - 499	11,54	8,28	7,22	1,04	8,26	0,01	0,01
500 - 999	11,34	8,24	7,04	1,17	8,21	0,00	0,01
1000 a viac	12,28	8,79	7,30	1,27	8,58	0,00	0,17
Štátne	19,84	14,28	12,45	1,72	14,16	0,10	0,01
1 - 9	18,60	13,71	12,66	1,04	13,70	0,00	-
10 - 19	18,30	13,07	12,05	0,90	12,95	0,12	0,00
20 - 49	17,68	12,76	10,93	1,79	12,72	0,03	-
50 - 99	18,82	13,58	11,94	1,58	13,52	0,07	0,00
100 - 249	22,44	16,27	14,49	1,56	16,05	0,14	0,04
250 - 499	23,16	16,71	14,58	1,98	16,56	0,12	0,00
500 - 999	20,93	15,23	13,14	1,93	15,06	0,10	0,05
1000 a viac	19,08	13,67	11,85	1,71	13,56	0,10	-
Vlastníctvo územnej samosprávy	15,02	10,88	9,22	1,63	10,85	0,02	0,00
1 - 9	13,95	10,19	8,94	1,24	10,18	0,00	-
10 - 19	13,48	9,81	8,39	1,42	9,80	0,00	0,00
20 - 49	14,75	10,70	8,99	1,70	10,69	0,01	0,00
50 - 99	15,39	11,14	9,36	1,77	11,13	0,01	-
100 - 249	15,37	11,11	9,49	1,60	11,09	0,02	-
250 - 499	15,12	10,86	9,27	1,49	10,76	0,08	0,00
500 - 999	17,62	12,75	10,94	1,62	12,56	0,18	-
1000 a viac	16,05	11,57	9,93	1,54	11,48	0,09	-
Vlastníctvo združ., polit. strán a cirkví	12,49	9,15	8,05	1,08	9,13	0,02	-
1 - 9	11,47	8,51	7,65	0,86	8,51	0,00	-
10 - 19	11,73	8,52	7,49	0,95	8,44	0,02	-
20 - 49	13,58	9,95	8,71	1,24	9,95	0,00	-
50 - 99	13,99	10,11	8,65	1,45	10,10	0,01	-
100 - 249	12,41	9,32	8,16	1,09	9,25	0,06	-
250 - 499	10,14	7,34	6,57	0,76	7,33	0,01	-
500 - 999	17,17	12,43	10,78	1,48	12,26	0,17	-
1000 a viac	-	-	-	-	-	-	-
Zahraničné	19,51	14,10	12,23	1,78	14,01	0,04	0,00
1 - 9	18,69	13,56	11,92	1,53	13,45	0,03	-
10 - 19	19,58	14,19	12,35	1,72	14,07	0,00	0,00
20 - 49	20,17	14,55	12,77	1,67	14,44	0,01	0,01
50 - 99	20,37	14,73	12,87	1,78	14,65	0,02	0,01
100 - 249	18,68	13,57	11,85	1,64	13,49	0,01	0,02
250 - 499	18,22	13,21	11,47	1,65	13,12	0,04	0,00
500 - 999	18,06	13,10	11,36	1,62	12,98	0,09	0,00
1000 a viac	21,57	15,48	13,21	2,17	15,38	0,05	0,00
Medzinárodné s prevaž. súkromným sektorom	18,73	13,56	11,71	1,65	13,36	0,02	0,13
1 - 9	13,87	10,05	8,14	1,01	9,14	0,00	0,91
10 - 19	14,67	10,79	9,40	1,29	10,69	0,00	0,01
20 - 49	19,45	14,32	12,27	1,66	13,94	0,01	0,28
50 - 99	19,52	14,37	12,49	1,69	14,19	0,02	0,12
100 - 249	18,22	13,26	11,59	1,61	13,20	0,02	0,01
250 - 499	17,81	12,87	11,18	1,61	12,79	0,04	0,00
500 - 999	17,30	12,45	10,86	1,56	12,42	0,01	0,00
1000 a viac	22,65	16,23	14,08	2,06	16,14	0,05	0,01

EUR/hour

nepriame náklady spolu	z toho						subven- cie	Type of ownership Size of reporting unit (number of employees)
	povín. príspev. na soc. poist.	nepovín. príspev. na soc. poist.	sociálne dávky	sociálne výhody	náklady na škol. zamest- nancov	poplatky a sankcie súvis. so mzdami		
Indirect labour costs	of which						Subsi- dies	
	Statut. social secur. contrib.	Supplem. social secur. contrib.	Employer. imputed social contrib.	Social benefits	Vocatio- nal training costs	Taxes		
8	9	10	11	12	13	14	15	a
4,39	3,98	0,09	0,16	0,12	0,03	0,00	0,01	Average of SR
3,45	3,16	0,04	0,14	0,08	0,02	0,00	0,01	Private inland
3,13	2,88	0,02	0,15	0,07	0,00	0,00	0,00	1 - 9
3,04	2,84	0,02	0,12	0,05	0,01	0,00	0,03	10 - 19
3,53	3,26	0,03	0,14	0,08	0,02	0,00	0,02	20 - 49
3,92	3,64	0,04	0,14	0,08	0,02	0,00	0,02	50 - 99
3,88	3,60	0,04	0,14	0,08	0,02	0,00	0,00	100 - 249
3,96	3,66	0,05	0,12	0,07	0,02	0,00	-	250 - 499
4,20	3,90	0,06	0,11	0,10	0,01	-	0,00	500 - 999
5,34	4,12	0,37	0,16	0,36	0,16	0,00	-	1000 and more
3,44	3,13	0,06	0,14	0,10	0,01	0,00	0,00	Cooperative - owned
3,19	2,97	0,01	0,16	0,05	0,00	-	-	1 - 9
3,59	3,34	0,04	0,12	0,07	0,02	-	0,02	10 - 19
3,58	3,21	0,05	0,19	0,10	0,02	0,00	-	20 - 49
3,80	3,40	0,09	0,17	0,12	0,02	-	-	50 - 99
3,63	3,25	0,09	0,12	0,15	0,01	0,00	-	100 - 249
3,26	2,89	0,13	0,10	0,13	0,01	-	-	250 - 499
3,10	2,86	0,04	0,08	0,11	0,00	-	-	500 - 999
3,50	3,10	0,10	0,08	0,14	0,01	-	0,00	1000 and more
5,59	4,98	0,20	0,20	0,16	0,03	0,00	0,03	State - owned
4,89	4,76	0,07	0,02	0,04	-	-	-	1 - 9
5,22	4,50	0,20	0,29	0,21	0,02	-	-	10 - 19
4,92	4,39	0,16	0,18	0,17	0,01	0,00	-	20 - 49
5,24	4,68	0,18	0,20	0,16	0,02	0,00	0,01	50 - 99
6,18	5,58	0,16	0,22	0,19	0,02	0,00	0,01	100 - 249
6,45	5,79	0,25	0,20	0,15	0,04	0,00	-	250 - 499
6,04	5,34	0,20	0,28	0,14	0,04	0,00	0,34	500 - 999
5,42	4,81	0,21	0,18	0,16	0,04	0,00	0,00	1000 and more
4,15	3,76	0,10	0,14	0,13	0,01	0,00	0,01	Municipality - owned
3,76	3,45	0,05	0,14	0,11	0,01	-	-	1 - 9
3,72	3,37	0,06	0,13	0,14	0,01	0,00	0,05	10 - 19
4,05	3,71	0,09	0,13	0,12	0,01	0,00	0,00	20 - 49
4,25	3,85	0,11	0,14	0,13	0,01	0,00	0,00	50 - 99
4,31	3,82	0,13	0,17	0,16	0,01	0,00	0,05	100 - 249
4,28	3,72	0,14	0,19	0,20	0,02	0,00	0,01	250 - 499
4,86	4,47	0,09	0,15	0,10	0,04	-	-	500 - 999
4,48	4,07	0,10	0,13	0,09	0,04	-	-	1000 and more
3,37	3,10	0,03	0,13	0,09	0,01	0,00	0,04	Ownership of associations
2,96	2,80	0,01	0,14	0,01	0,00	-	-	1 - 9
3,21	2,90	0,02	0,19	0,10	0,00	-	-	10 - 19
3,63	3,37	0,04	0,14	0,08	0,00	0,00	-	20 - 49
3,90	3,48	0,06	0,12	0,22	0,02	0,00	0,02	50 - 99
3,44	3,24	0,01	0,13	0,06	0,00	0,00	0,34	100 - 249
2,80	2,56	0,02	0,06	0,14	0,00	-	-	250 - 499
4,74	4,23	0,20	0,17	0,12	0,02	-	-	500 - 999
-	-	-	-	-	-	-	-	1000 and more
5,42	4,89	0,11	0,20	0,13	0,04	0,00	0,01	Foreign
5,13	4,79	0,05	0,22	0,06	0,01	0,00	-	1 - 9
5,39	4,89	0,10	0,22	0,12	0,06	0,00	-	10 - 19
5,62	5,05	0,10	0,27	0,11	0,07	0,00	0,01	20 - 49
5,64	5,02	0,08	0,29	0,17	0,04	0,00	-	50 - 99
5,11	4,62	0,10	0,19	0,12	0,04	0,00	0,00	100 - 249
5,06	4,55	0,10	0,16	0,14	0,04	0,00	0,04	250 - 499
4,98	4,55	0,11	0,16	0,10	0,03	0,00	0,02	500 - 999
6,09	5,44	0,16	0,18	0,18	0,06	0,00	0,00	1000 and more
5,18	4,66	0,11	0,20	0,14	0,04	0,00	0,01	International - private
3,82	3,50	0,01	0,19	0,12	-	-	-	1 - 9
3,95	3,66	0,05	0,11	0,11	0,01	-	0,07	10 - 19
5,15	4,75	0,06	0,16	0,13	0,02	-	0,02	20 - 49
5,15	4,75	0,09	0,15	0,10	0,04	0,00	-	50 - 99
4,95	4,56	0,08	0,13	0,12	0,05	0,00	0,00	100 - 249
4,94	4,47	0,11	0,18	0,11	0,03	-	0,00	250 - 499
4,85	4,29	0,09	0,17	0,23	0,05	0,00	-	500 - 999
6,43	5,63	0,21	0,31	0,15	0,05	-	-	1000 and more



**T22 Štruktúra nákladov práce podľa ekonomickej činnosti**  
**Labour costs structure by economic activity**

v %

Položky nákladov práce	Priemer za SR  Average of the SR	SK NACE Rev. 2				
		A	B+C+D+E	B	C	D
		poľnohosp., lesníctvo a rybolov	priemysel spolu	ťažba a dobývanie	priemyselná výroba	dod. elektriny plynu, pary
		Agriculture, forestry, and fishing	Industry total	Mining and guarrying	Manufac- turing	Electricity, gas supply
a	1	2	3	4	5	6
<b>1.-16. CELKOVÉ NÁKLADY PRÁCE</b>	<b>100,00</b>	<b>100,00</b>	<b>100,00</b>	<b>100,00</b>	<b>100,00</b>	<b>100,00</b>
1.-12. Náklady súvisiace s výkonom práce	99,79	99,93	99,65	99,81	99,56	99,58
<b>1.-7. PRIAME NÁKLADY</b>	<b>72,54</b>	<b>72,65</b>	<b>71,93</b>	<b>69,93</b>	<b>72,00</b>	<b>70,44</b>
1.-2. Mzdy a náhrady mzdy	71,93	72,29	71,34	69,41	71,48	69,22
1. Mzdy	62,90	62,93	61,61	58,01	61,77	60,21
v tom základné (tarifné) mzdy a platy	49,06	48,87	45,19	38,19	45,46	41,30
v tom mzdy v určenom pracovnom čase	47,96	48,00	43,90	36,75	44,17	40,23
mzdy za nadčasy	1,09	0,87	1,28	1,44	1,28	1,07
prémie a odmeny	7,48	8,69	9,26	11,87	9,18	11,81
v tom prémie a odmeny mesačné	5,01	6,98	6,15	8,80	6,26	4,76
prémie a odmeny za dlhšie obdobie	2,47	1,71	3,12	3,07	2,92	7,05
príplatky a doplatky, mzdové zvýhodnenia	3,88	4,12	4,49	6,96	4,53	3,10
naturálne mzdy	0,10	0,04	0,05	0,37	0,06	0,01
nepravidelné odmeny	2,38	1,21	2,62	0,61	2,55	3,98
2. Náhrady mzdy	9,03	9,36	9,73	11,40	9,71	9,01
z toho náhrady za výluky a prestoje	0,11	0,02	0,24	0,00	0,27	0,01
náhrady za dovolenku	6,91	6,69	6,65	7,32	6,58	7,02
náhrady za voľné dni podľa ZP a KZ	1,05	0,90	1,26	2,19	1,21	1,67
náhrady za platené sviatky	0,87	1,72	1,53	1,79	1,60	0,28
3. Platby do programu sporenia	0,01	0,00	0,00	-	0,00	-
4. Náhrady za pracovnú pohotovosť mimo pracoviska	0,19	0,02	0,15	0,43	0,06	0,91
5. Peňažné plnenia zo zisku po zdanení	0,27	0,28	0,33	0,06	0,35	0,15
6. Ostatné priame náklady zamestnancom	0,13	0,05	0,10	0,02	0,10	0,16
z toho vlastné výrobky predávané so zľavou	0,02	0,01	0,01	-	0,01	-
použitie služieb, vozidla pre osobnú potrebu	0,09	0,03	0,06	0,02	0,06	0,13
poskytnutie služobného bytu	0,01	0,00	0,00	-	0,00	0,01
poskytnutie predkupného práva na akcie	0,00	-	0,00	-	0,00	0,00
7. Odmeny žiakom SOŠ	0,01	0,01	0,01	-	0,02	0,00
<b>8.-15. NEPRIAME NÁKLADY</b>	<b>27,54</b>	<b>27,42</b>	<b>28,19</b>	<b>30,07</b>	<b>28,04</b>	<b>29,56</b>
8. Povinné príspevky na sociálne poistenie	24,95	24,88	25,03	25,19	25,03	24,66
z toho dôchodkové poistenie	10,07	10,18	10,01	10,12	10,02	9,68
nemocenské poistenie	1,01	1,01	1,01	1,01	1,01	0,97
zdravotné poistenie	7,17	7,19	7,24	7,33	7,22	7,45
poistenie v nezamestnanosti	0,52	0,45	0,50	0,53	0,50	0,49
garančný a rezervný fond	3,53	3,42	3,58	3,54	3,58	3,45
úrazové poistenie	0,59	0,60	0,59	0,60	0,59	0,59
9. Nepovinné príspevky na sociálne poistenie	0,56	0,33	0,73	1,39	0,66	1,23
z toho doplnkové dôchodkové poistenie	0,55	0,33	0,72	1,39	0,65	1,23
10. Sociálne dávky	1,03	1,38	1,19	3,04	1,10	2,25
z toho odstupné	0,39	0,86	0,49	2,42	0,46	0,70
náhrada príjmu pri dočasnej prac. neschop.	0,30	0,29	0,36	0,38	0,37	0,24
mzdové vyrovnanie za dobu nemoci	0,01	0,00	0,01	-	0,01	0,01
príspevky na dôchodok a zdrav. starostl.	0,06	0,02	0,10	0,01	0,09	0,30
11. Príspevky na sociálne poistenie žiakov SOŠ	0,00	0,00	0,00	-	0,00	-
12. Sociálne výhody	0,72	0,69	0,78	0,26	0,77	1,00
v tom príspevky na stravovanie	0,45	0,41	0,42	0,11	0,42	0,44
jubilejné odmeny	0,07	0,07	0,07	0,11	0,07	0,08
ostatné príspevky do sociálneho fondu	0,21	0,21	0,29	0,05	0,28	0,47
13. Náklady na školenie zamestnancov	0,16	0,09	0,20	0,12	0,20	0,30
14. Poplatky a sankcie súvisiace so mzdami	0,00	0,00	0,00	0,00	0,00	0,00
15. Ostatné nepriame náklady	0,13	0,04	0,26	0,07	0,28	0,12
z toho náklady na nábor zamestnancov	0,04	0,00	0,06	0,00	0,06	0,03
<b>16. SUBVENCIE</b>	<b>-0,08</b>	<b>-0,07</b>	<b>-0,11</b>	<b>-</b>	<b>-0,04</b>	<b>-</b>

[DATA.cube.np2012rs](#)

Per cent

SK NACE Rev. 2					Items of labour costs
E	F	G	H	I	
dodávka vody, odpady	stavebníctvo	veľkoobch. a maloobch.	doprava a skladovanie	ubytov. a stravov. služby	
Water supply, waste	Construction	Wholesale, retail trade	Transportation, storage	Accomm., food service	
7	8	9	10	11	a
<b>100,00</b>	<b>100,00</b>	<b>100,00</b>	<b>100,00</b>	<b>100,00</b>	<b>1-16 TOTAL LABOUR COSTS</b>
101,28	99,93	99,84	99,82	100,26	1-12 Compensation of employees
<b>72,67</b>	<b>72,82</b>	<b>73,01</b>	<b>72,25</b>	<b>73,65</b>	<b>1-7 DIRECT COSTS</b>
71,77	71,94	72,54	71,91	73,49	1-2 Wages and salaries
61,04	62,65	64,22	62,79	65,01	1 Direct remuneration and bonuses
46,32	52,11	48,99	47,25	56,11	of which: Basic wages and salaries
44,80	51,25	48,36	45,84	55,56	of which: wages and salaries in normal work.time
1,52	0,86	0,63	1,42	0,55	wages and salaries for overtime
7,14	7,78	11,08	8,35	3,42	Bonuses and allowances paid regularly
5,30	6,20	8,24	6,50	2,92	of which: bonus. and allow. paid monthly
1,84	1,58	2,85	1,85	0,50	bonus. and allow. paid for longer period
5,05	1,42	2,49	4,65	4,82	Remuneration and additional payments
0,00	0,15	0,17	0,14	0,01	Wages in kind
2,52	1,19	1,49	2,39	0,65	Bonuses paid at fixed periods
10,73	9,29	8,32	9,13	8,48	2 Payments for days not worked
0,09	0,12	0,03	0,12	0,56	of which: payments for working stoppages
7,31	6,57	6,72	6,63	6,74	payments for holidays
1,54	0,93	0,87	1,23	0,50	payments for leisure time
1,77	1,64	0,68	1,11	0,66	payments for public holidays
0,00	0,00	0,00	-	-	3 Payments to employees' savings schemes
0,73	0,03	0,02	0,21	0,01	4 Bonuses for being on call to work outside the workplace
0,12	0,34	0,11	0,07	0,02	5 Bonuses based on profit after taxation
0,04	0,51	0,31	0,06	0,09	6 Other direct costs for employees
-	0,35	0,02	0,00	0,01	of which: company products
0,04	0,10	0,27	0,05	0,06	company cars
0,00	0,02	0,01	0,00	0,00	staff housing
-	-	0,00	-	0,02	stock options and share purchase
0,00	0,00	0,01	0,00	0,04	7 Wages and salaries of students second. vocat. schools
<b>28,93</b>	<b>27,26</b>	<b>27,02</b>	<b>27,98</b>	<b>26,81</b>	<b>8-15 INDIRECT COSTS</b>
25,45	25,02	24,98	25,17	25,39	8 Statutory social security contributions
10,28	10,11	10,07	10,10	10,33	of which: retirement pension insurance scheme
1,03	1,02	1,01	1,01	1,04	sickness insurance scheme
7,35	7,06	7,14	7,22	7,01	health insurance scheme
0,45	0,60	0,53	0,55	0,62	unemployment insurance scheme
3,66	3,59	3,54	3,61	3,64	guard fund
0,60	0,59	0,59	0,60	0,59	occupational accidents insurance schemes
1,19	0,22	0,26	0,70	0,10	9 Supplementary social security contributions
1,17	0,22	0,26	0,66	0,10	of which: supplementary pension scheme
1,20	1,27	1,04	1,05	0,70	10 Employers' imputed social contributions
0,37	0,47	0,37	0,36	0,19	of which: payments to employees leaving the enterprise
0,39	0,34	0,24	0,35	0,29	compens. for income upon temp. incap. for work
-	0,00	0,00	0,00	-	guaranteed remuner. in the event of sickness
0,02	0,01	0,01	0,10	0,01	social contrib. for pensions and health care
-	-	0,00	-	-	11 Employers' social contrib. for students of second.voc.schools
0,77	0,60	0,55	0,65	0,41	12 Social benefits
0,43	0,51	0,41	0,34	0,37	of which: canteens and meal vouchers
0,12	0,02	0,02	0,09	0,01	anniversary awards
0,22	0,06	0,11	0,22	0,04	other payments to the social fund
0,18	0,09	0,11	0,25	0,05	13 Vocational training costs paid by the employer
0,00	0,00	0,00	0,00	0,00	14 Taxes paid by the employer
0,15	0,06	0,08	0,16	0,15	15 Other expenditures paid by the employer
0,02	0,02	0,02	0,02	0,01	of which: recruitment costs
<b>-1,60</b>	<b>-0,08</b>	<b>-0,03</b>	<b>-0,24</b>	<b>-0,46</b>	<b>16 SUBSIDIES</b>

[DATA.cube.np2012rs](#)

## T22 Štruktúra nákladov práce podľa ekonomickej činnosti

## Labour costs structure by economic activity

dokončenie

v %

Položky nákladov práce	Priemer za SR  Average of the SR	SK NACE Rev. 2				
		J	K	L	M	N
		informácie a komunikácia	finanč. a poistov. činnosti	čin. v obl. nehnuteľ- ností	odborné, vedec.a techn. čin.	admini- stratívne služby
		Information, commu- nication	Financ., insurance activities	Real estate activities	Profession., techn. activ.	Admini- strative services
a	12	13	14	15	16	17
<b>1.-16. CELKOVÉ NÁKLADY PRÁCE</b>	<b>100,00</b>	<b>100,00</b>	<b>100,00</b>	<b>100,00</b>	<b>100,00</b>	<b>100,00</b>
1.-12. Náklady súvisiace s výkonom práce	99,79	99,27	99,35	99,94	99,84	99,85
<b>1.-7. PRIAME NÁKLADY</b>	<b>72,54</b>	<b>72,12</b>	<b>71,75</b>	<b>72,65</b>	<b>73,35</b>	<b>73,01</b>
1.-2. Mzdy a náhrady mzdy	71,93	70,80	71,18	71,95	72,15	72,82
1. Mzdy	62,90	62,89	62,10	63,93	63,97	64,64
v tom základné (tarifné) mzdy a platy	49,06	49,77	47,44	49,65	52,53	52,44
v tom mzdy v určenom pracovnom čase	47,96	49,13	47,21	49,07	52,09	50,92
mzdy za nadčasy	1,09	0,64	0,23	0,58	0,44	1,53
prémie a odmeny	7,48	9,03	10,16	9,00	7,31	6,79
v tom prémie a odmeny mesačné	5,01	5,42	2,99	5,36	4,20	4,64
prémie a odmeny za dlhšie obdobie	2,47	3,61	7,17	3,64	3,11	2,15
príplatky a doplatky, mzdové zvýhodnenia	3,88	1,32	0,93	2,19	2,32	3,92
naturálne mzdy	0,10	0,23	0,22	0,03	0,30	0,13
nepravidelné odmeny	2,38	2,54	3,35	3,07	1,50	1,36
2. Náhrady mzdy	9,03	7,90	9,08	8,01	8,19	8,18
z toho náhrady za výluky a prestoje	0,11	0,01	0,03	0,01	0,05	0,19
náhrady za dovolenku	6,91	6,67	6,89	6,65	6,81	6,47
náhrady za voľné dni podľa ZP a KZ	1,05	0,70	1,16	0,67	0,79	0,75
náhrady za platené sviatky	0,87	0,42	0,86	0,53	0,46	0,72
3. Platby do programu sporenia	0,01	0,00	0,16	0,02	0,00	0,00
4. Náhrady za pracovnú pohotovosť mimo pracoviska	0,19	0,42	0,18	0,40	0,03	0,11
5. Peňažné plnenia zo zisku po zdanení	0,27	0,56	0,06	0,23	1,06	0,01
6. Ostatné priame náklady zamestnancom	0,13	0,33	0,17	0,06	0,10	0,07
z toho vlastné výrobky predávané so zľavou	0,02	-	0,02	0,00	0,00	0,01
použitie služieb, vozidla pre osobnú potrebu	0,09	0,25	0,14	0,04	0,08	0,05
poskytnutie služobného bytu	0,01	-	0,00	0,01	0,00	-
poskytnutie predkupného práva na akcie	0,00	0,00	0,01	-	0,01	0,00
7. Odmeny žiakom SOŠ	0,01	0,01	-	0,00	0,00	0,00
<b>8.-15. NEPRIAME NÁKLADY</b>	<b>27,54</b>	<b>27,92</b>	<b>28,25</b>	<b>27,37</b>	<b>26,65</b>	<b>27,00</b>
8. Povinné príspevky na sociálne poistenie	24,95	24,72	24,23	24,58	24,56	25,18
z toho dôchodkové poistenie	10,07	9,80	9,34	10,04	9,85	10,20
nemocenské poistenie	1,01	0,98	0,96	0,99	0,99	1,02
zdravotné poistenie	7,17	7,23	7,36	7,10	7,10	7,09
poistenie v nezamestnanosti	0,52	0,55	0,54	0,49	0,53	0,54
garančný a rezervný fond	3,53	3,50	3,42	3,53	3,49	3,63
úrazové poistenie	0,59	0,59	0,59	0,58	0,58	0,59
9. Nepovinné príspevky na sociálne poistenie	0,56	0,74	1,13	0,26	0,36	0,24
z toho doplnkové dôchodkové poistenie	0,55	0,74	1,12	0,26	0,35	0,23
10. Sociálne dávky	1,03	0,77	0,85	1,70	1,01	0,97
z toho odstupné	0,39	0,39	0,37	0,51	0,37	0,23
náhrada príjmu pri dočasnej prac. neschop.	0,30	0,12	0,26	0,28	0,16	0,32
mzdové vyrovnanie za dobu nemoci	0,01	0,03	0,03	0,00	0,02	0,01
príspevky na dôchodok a zdrav. starostl.	0,06	0,02	0,12	0,05	0,07	0,02
11. Príspevky na sociálne poistenie žiakov SOŠ	0,00	-	-	-	-	-
12. Sociálne výhody	0,72	0,92	1,38	0,75	0,55	0,44
v tom príspevky na stravovanie	0,45	0,78	0,81	0,58	0,43	0,36
jubilejné odmeny	0,07	0,02	0,11	0,09	0,03	0,04
ostatné príspevky do sociálneho fondu	0,21	0,12	0,46	0,08	0,09	0,04
13. Náklady na školenie zamestnancov	0,16	0,44	0,55	0,05	0,12	0,09
14. Poplatky a sankcie súvisiace so mzdami	0,00	0,00	0,00	0,00	0,00	0,00
15. Ostatné nepriame náklady	0,13	0,32	0,11	0,02	0,04	0,08
z toho náklady na nábor zamestnancov	0,04	0,31	0,07	0,01	0,02	0,05
<b>16. SUBVENCIE</b>	<b>-0,08</b>	<b>-0,03</b>	<b>-</b>	<b>-0,02</b>	<b>0,00</b>	<b>-0,01</b>

[DATA.cube.np2012rs](#)

End of table

Per cent

SK NACE Rev. 2					Items of labour costs
O	P	Q	R	S	
verej. správa, soc.zabezp.	vzdelávanie	zdravot- níctvo, soc.pomoc	umenie, zábava, rekreácia	ostatné činnosti	
Public admin., soc. secur.	Education	Health, soc. work activ.	Arts, recreation	Other service activities	
18	19	20	21	22	a
<b>100,00</b>	<b>100,00</b>	<b>100,00</b>	<b>100,00</b>	<b>100,00</b>	<b>1-16 TOTAL LABOUR COSTS</b>
99,97	100,00	99,95	100,08	99,95	1-12 Compensation of employees
<b>71,80</b>	<b>72,67</b>	<b>73,40</b>	<b>73,13</b>	<b>73,13</b>	<b>1-7 DIRECT COSTS</b>
71,44	72,50	72,37	72,84	72,74	1-2 Wages and salaries
64,37	60,66	63,57	64,49	64,97	1 Direct remuneration and bonuses
47,99	51,84	52,14	50,88	55,08	of which: Basic wages and salaries
47,56	51,04	49,01	49,95	54,45	of which: wages and salaries in normal work.time
0,43	0,80	3,14	0,93	0,63	wages and salaries for overtime
5,24	1,66	2,97	4,26	4,85	Bonuses and allowances paid regularly
2,97	0,86	2,18	3,74	3,20	of which: bonus. and allow. paid monthly
2,27	0,80	0,79	0,52	1,65	bonus. and allow. paid for longer period
7,43	2,48	6,76	7,19	3,40	Remuneration and additional payments
0,01	0,01	0,01	0,00	0,01	Wages in kind
3,71	4,67	1,68	2,16	1,63	Bonuses paid at fixed periods
7,06	11,84	8,80	8,34	7,77	2 Payments for days not worked
0,03	0,04	0,02	0,29	0,02	of which: payments for working stoppages
5,42	9,95	7,13	6,99	6,61	payments for holidays
1,07	1,48	1,04	0,74	0,63	payments for leisure time
0,46	0,26	0,28	0,30	0,51	payments for public holidays
0,00	-	0,00	-	-	3 Payments to employees' savings schemes
0,32	0,01	0,76	0,04	0,02	4 Bonuses for being on call to work outside the workplace
-	0,15	0,25	0,19	0,27	5 Bonuses based on profit after taxation
0,05	0,00	0,02	0,06	0,09	6 Other direct costs for employees
0,00	0,00	-	-	-	of which: company products
0,00	0,00	0,00	0,01	0,09	company cars
0,03	-	0,01	0,04	0,00	staff housing
-	-	-	-	-	stock options and share purchase
0,00	0,01	0,00	0,00	0,00	7 Wages and salaries of students second. vocat. schools
<b>28,29</b>	<b>27,39</b>	<b>26,66</b>	<b>27,03</b>	<b>26,87</b>	<b>8-15 INDIRECT COSTS</b>
24,84	25,08	24,99	25,01	24,82	8 Statutory social security contributions
10,32	10,23	10,23	10,21	10,13	of which: retirement pension insurance scheme
1,01	1,02	1,03	1,02	1,04	sickness insurance scheme
7,16	7,19	7,14	7,14	6,92	health insurance scheme
0,50	0,52	0,44	0,49	0,55	unemployment insurance scheme
3,30	3,53	3,54	3,55	3,58	guard fund
0,54	0,59	0,59	0,59	0,59	occupational accidents insurance schemes
0,91	0,63	0,47	0,38	0,17	9 Supplementary social security contributions
0,90	0,62	0,47	0,38	0,17	of which: supplementary pension scheme
1,14	0,88	0,61	0,86	1,21	10 Employers' imputed social contributions
0,42	0,38	0,12	0,33	0,23	of which: payments to employees leaving the enterprise
0,44	0,36	0,28	0,29	0,20	compens. for income upon temp. incap. for work
0,03	0,00	0,00	0,00	0,00	guaranteed remuner. in the event of sickness
0,13	0,06	0,01	0,07	0,00	social contrib. for pensions and health care
-	0,00	-	-	-	11 Employers' social contrib. for students of second.voc.schools
1,27	0,74	0,49	0,71	0,62	12 Social benefits
0,74	0,26	0,28	0,45	0,57	of which: canteens and meal vouchers
0,19	0,15	0,05	0,08	0,03	anniversary awards
0,34	0,34	0,17	0,18	0,03	other payments to the social fund
0,11	0,05	0,06	0,05	0,05	13 Vocational training costs paid by the employer
0,00	0,00	0,00	0,00	0,00	14 Taxes paid by the employer
0,01	0,01	0,05	0,02	0,00	15 Other expenditures paid by the employer
0,00	0,00	0,01	0,02	0,00	of which: recruitment costs
<b>-0,09</b>	<b>-0,07</b>	<b>-0,06</b>	<b>-0,16</b>	<b>-</b>	<b>16 SUBSIDIES</b>

[DATA.cube.np2012rs](#)

**T23 Štruktúra nákladov práce podľa sekcií a divízií ekonomickej činnosti**  
**Labour costs structure by sections and divisions of economic activity**

v %  Ekonomická činnosť SK NACE Rev.2 (sekcie a divízie)	Celkové náklady práce	v tom					
		priame náklady spolu	z toho				
			mzdy	náhrady mzdy	mzdy a náhrady mzdy spol. (stl.3+4)	náhrady za prac.pohot. mimo pracov.	peňažné plnenia zo zisku po zdan.
	Total labour costs	of which					
		Direct labour costs	of which				
			Direct remune- rat. and bonuses	Payments for days not worked	Wages and salaries (col. 3+4)	Bonus. for being on call out. the work.	Bonus. based on profit after tax.
a	1	2	3	4	5	6	7
<b>Priemer za SR</b>	<b>100,00</b>	<b>72,54</b>	<b>62,90</b>	<b>9,03</b>	<b>71,93</b>	<b>0,19</b>	<b>0,27</b>
<i>A Poľnohospodárstvo, lesníctvo a rybolov</i>	100,00	72,65	62,93	9,36	72,29	0,02	0,28
01 Pest. plodín a chov zvierat, poľov. a súvis. služ.	100,00	72,88	63,46	9,04	72,51	0,02	0,31
02 Lesníctvo a ťažba dreva	100,00	71,36	60,00	11,10	71,10	0,02	0,15
03 Rybolov a akvakultúra	-	-	-	-	-	-	-
<i>B Ťažba a dobývanie</i>	100,00	69,93	58,01	11,40	69,41	0,43	0,06
05 Ťažba uhlia a lignitu	D	D	D	D	D	D	D
6	-	-	-	-	-	-	-
07 Dobývanie kovových rúd	D	D	D	D	D	D	D
08 Iná ťažba a dobývanie	100,00	71,54	60,81	10,51	71,32	0,09	0,10
09 Pomocné činnosti pri ťažbe	-	-	-	-	-	-	-
<i>C Priemyselná výroba</i>	100,00	72,00	61,77	9,71	71,48	0,06	0,35
10 Výroba potravín	100,00	72,78	64,05	8,48	72,53	0,03	0,16
11 Výroba nápojov	100,00	72,65	62,44	9,43	71,87	0,07	0,49
12 Výroba tabakových výrobkov	-	-	-	-	-	-	-
13 Výroba textilu	100,00	71,96	62,81	8,95	71,76	0,10	-
14 Výroba odevov	100,00	72,78	61,82	10,65	72,46	0,01	0,26
15 Výroba kože a kožených výrobkov	100,00	72,46	60,10	12,29	72,38	0,01	-
16 Sprac. dreva a výroba výr. z dreva okrem nábytku	100,00	73,24	63,16	9,90	73,06	0,00	0,17
17 Výroba papiera a papierových výrobkov	100,00	72,07	60,85	9,95	70,80	0,36	0,64
18 Tlač a reprodukcia záznamových médií	100,00	72,62	63,84	8,39	72,22	0,06	0,32
19 Výroba koks a rafinovaných ropných produktov	100,00	64,53	54,18	10,06	64,24	0,04	-
20 Výroba chemikálií a chemických produktov	100,00	71,79	61,08	10,41	71,48	0,22	-
21 Výroba základných farmaceut. výr., prípravkov	100,00	72,02	62,71	9,06	71,77	0,14	-
22 Výroba výrobkov z gumy a plasty	100,00	72,15	61,98	9,78	71,76	0,05	0,01
23 Výroba ostat. nekovových minerálnych výrobkov	100,00	71,73	61,52	9,53	71,05	0,25	0,02
24 Výroba a spracovanie kovov	100,00	71,45	59,90	11,11	71,00	0,10	0,11
25 Výroba kov. konštrukcií okrem strojov a zariadení	100,00	72,66	60,94	9,77	70,71	0,01	1,86
26 Výroba počítačových, elektron. a optic. výrobkov	100,00	72,83	64,14	8,60	72,74	0,01	-
27 Výroba elektrických zariadení	100,00	72,87	63,17	9,20	72,37	0,04	0,39
28 Výroba strojov a zariadení i. n.	100,00	71,07	60,80	10,18	70,98	0,02	0,02
29 Výroba motorových vozidiel, návesov a prívesov	100,00	71,88	61,93	9,81	71,75	0,03	0,03
30 Stavba lodí a člnov	100,00	72,31	62,33	9,59	71,92	0,04	0,27
31 Výroba nábytku	100,00	72,24	61,73	10,41	72,14	0,04	0,01
32 Iná výroba	100,00	71,87	63,23	8,61	71,84	0,00	0,03
33 Oprava a inštalácia strojov a prístrojov	100,00	71,63	61,22	8,50	69,71	0,25	1,58
<i>D Dodávka elektriny, plynu, pary a stud. vzduchu</i>	100,00	70,44	60,21	9,01	69,22	0,91	0,15
35 Dodávka elektriny, plynu, pary a stud. vzduchu	100,00	70,44	60,21	9,01	69,22	0,91	0,15
<i>E Dodávka vody; odvod odpad. vôd, odstraň. odpad.</i>	100,00	72,67	61,04	10,73	71,77	0,73	0,12
36 Zber, úprava a dodávka vody	100,00	71,44	58,05	12,06	70,11	1,26	-
37 Čistenie a odvod odpadových vôd	D	D	D	D	D	D	D
38 Zber, spracúvanie a likvid. odpadov; recykl. mat.	100,00	73,69	63,51	9,64	73,15	0,30	0,22
39 Ozdrav. činn. a ostatné činn. naklad. s odpadom	D	D	D	D	D	D	D
<i>F Stavebníctvo</i>	100,00	72,82	62,65	9,29	71,94	0,03	0,34
41 Výstavba budov	100,00	72,60	62,60	9,12	71,72	0,00	0,76
42 Inžinierske stavby	100,00	72,79	62,66	9,73	72,39	0,01	0,14
43 Špecializované stavebné práce	100,00	73,00	62,68	9,11	71,79	0,06	0,18
<i>G Veľkoobchod a maloob.; oprava motor. vozidiel</i>	100,00	73,01	64,22	8,32	72,54	0,02	0,11
45 Veľkoob. a maloob. a oprava motor. voz. a motoc.	100,00	73,19	64,07	8,74	72,81	0,09	0,04
46 Veľkoobchod okrem mot. vozidiel a mot.	100,00	73,07	64,31	8,19	72,50	0,03	0,18
47 Maloobchod okrem mot. vozidiel a mot.	100,00	72,89	64,17	8,35	72,53	0,00	0,06
<i>H Doprava a skladovanie</i>	100,00	72,25	62,79	9,13	71,91	0,21	0,07
49 Pozemná doprava a doprava potrubím	100,00	72,63	63,91	8,51	72,41	0,17	0,02

Per cent

nepriame náklady spolu	z toho						subven- cie	Economic activity SK NACE Rev. 2 (sections and divisions)
	povin. príspev. na soc. poist.	nepovin. príspev. na soc. poist.	sociálne dávky	sociálne výhody	náklady na škol. zamest- nancov	poplatky a sankcie súvis. so mzdami		
Indirect labour costs	of which						Subsi- dies	
	Statut. social secur. contrib.	Supplem. social secur. contrib.	Employer. imputed social contrib.	Social benefits	Vocatio- nal training costs	Taxes		
8	9	10	11	12	13	14	15	a
<b>27,54</b>	<b>24,95</b>	<b>0,56</b>	<b>1,03</b>	<b>0,72</b>	<b>0,16</b>	<b>0,00</b>	<b>-0,08</b>	<b>Average of the SR</b>
27,42	24,88	0,33	1,38	0,69	0,09	0,00	-0,07	<i>A Agriculture, forestry and fishing</i>
27,20	24,82	0,21	1,35	0,68	0,09	0,00	-0,08	01 Crop and animal prod., hunting and related serv. act.
28,64	25,20	0,99	1,58	0,75	0,06	0,01	0,00	02 Forestry and logging
-	-	-	-	-	-	-	-	03 Fishing and aquaculture
30,07	25,19	1,39	3,04	0,26	0,12	0,00	-	<i>B Mining and quarrying</i>
D	D	D	D	D	D	D	D	05 Mining of coal and lignite
-	-	-	-	-	-	-	-	
D	D	D	D	D	D	D	D	07 Mining of metal ores
28,46	25,12	1,39	1,23	0,39	0,20	0,01	-	08 Other mining and quarrying
-	-	-	-	-	-	-	-	09 Mining support service activities
28,04	25,03	0,66	1,10	0,77	0,20	0,00	-0,04	<i>C Manufacturing</i>
27,23	24,84	0,32	0,92	0,76	0,09	0,00	-0,01	10 Manufacture of food products
27,35	24,04	0,39	1,42	1,01	0,24	-	-	11 Manufacture of beverages
-	-	-	-	-	-	-	-	12 Manufacture of tobacco products
28,04	24,54	0,55	1,44	1,25	0,09	-	-	13 Manufacture of textiles
27,49	25,23	0,26	1,06	0,86	0,06	-	-0,26	14 Manufacture of wearing apparel
28,21	25,06	0,35	1,27	1,12	0,15	-	-0,67	15 Manufacture of leather and related products
26,98	25,09	0,36	1,27	0,22	0,02	0,00	-0,22	16 Manufacture of wood and of products of wood
27,93	24,02	1,08	1,36	1,18	0,15	0,02	-	17 Manufacture of paper and paper products
27,38	24,52	0,41	1,35	0,84	0,08	-	-	18 Printing and reproduction of recorded media
35,47	23,67	1,82	3,13	4,37	0,65	-	-	19 Manufacture of coke and refined petroleum products
28,21	25,35	0,73	1,03	0,74	0,16	-	-	20 Manufacture of chemicals and chemical products
27,98	24,76	1,01	0,98	0,33	0,22	0,00	-	21 Manufacture of basic pharm. prod. and pharm. prep.
27,85	25,18	0,51	1,35	0,47	0,15	0,00	-	22 Manufacture of rubber and plastic products
28,27	24,54	0,63	1,42	0,96	0,34	0,00	0,00	23 Manufacture of other non-metallic mineral products
28,55	24,89	1,25	0,84	0,85	0,14	-	-	24 Manufacture of basic metals
27,38	24,88	0,50	1,17	0,58	0,13	0,00	-0,04	25 Manufacture of fabricated metal prod., except mach.
27,17	25,41	0,26	0,93	0,34	0,09	0,00	-	26 Manufacture of computer, electron. and optical prod.
27,30	25,03	0,44	0,86	0,54	0,20	0,00	-0,16	27 Manufacture of electrical equipment
28,95	25,34	0,85	1,22	0,77	0,29	0,00	-0,01	28 Manufacture of machinery and equipment n.e.c.
28,14	25,32	0,77	0,86	0,76	0,27	0,00	-0,02	29 Manufacture of motor vehic., trailers and semi-trail.
27,69	25,10	0,79	0,75	0,67	0,12	0,00	-	30 Manufacture of other transport equipment
27,76	25,23	0,48	1,42	0,49	0,05	-	-	31 Manufacture of furniture
28,13	25,16	0,31	1,15	0,32	0,18	-	-	32 Other manufacturing
28,37	24,53	0,78	1,19	1,51	0,22	-	-	33 Repair and installation of machinery and equipment
29,56	24,66	1,23	2,25	1,00	0,30	0,00	-	<i>D Electricity, gas, steam and air conditioning supply</i>
29,56	24,66	1,23	2,25	1,00	0,30	0,00	-	35 Electricity, gas, steam and air conditioning supply
28,93	25,45	1,19	1,20	0,77	0,18	0,00	-1,60	<i>E Water supply, sewer., waste manag. and remed. act.</i>
28,56	25,22	1,69	0,86	0,46	0,14	-	-	36 Water collection, treatment and supply
D	D	D	D	D	D	D	D	37 Sewerage
29,25	25,64	0,77	1,49	1,04	0,21	0,00	-2,94	38 Waste collection, treat. and disposal activ.; mat. rec.
D	D	D	D	D	D	D	D	39 Remediation activities and other waste manag. serv.
27,26	25,02	0,22	1,27	0,60	0,09	0,00	-0,08	<i>F Construction</i>
27,55	24,83	0,13	1,38	1,06	0,07	0,00	-0,14	41 Construction of buildings
27,22	25,19	0,35	1,09	0,42	0,10	-	-0,01	42 Civil engineering
27,08	25,05	0,20	1,32	0,39	0,09	-	-0,08	43 Specialised construction activities
27,02	24,98	0,26	1,04	0,55	0,11	0,00	-0,03	<i>G Wholesale and retail tr. rep. of motor vehic. and mot.</i>
26,81	25,04	0,25	0,86	0,36	0,18	-	0,00	45 Whol. and retail tr. and rep. of motor vehic. and mot.
26,97	24,83	0,36	1,07	0,56	0,10	0,00	-0,04	46 Wholesale trade, except of motor vehic. and mot.
27,12	25,13	0,16	1,05	0,57	0,10	0,00	-0,01	47 Retail trade, except of motor vehic. and motorcycles
27,98	25,17	0,70	1,05	0,65	0,25	0,00	-0,24	<i>H Transportation and storage</i>
27,65	25,43	0,41	1,06	0,48	0,16	0,00	-0,28	49 Land transport and transport via pipelines

**T23 Štruktúra nákladov práce podľa sekcií a divízií ekonomickej činnosti**  
**Labour costs structure by sections and divisions of economic activity**

dokončenie

v %

Ekonomická činnosť SK NACE Rev.2 (sekcie a divízie)	Celkové náklady práce	v tom					
		priame náklady spolu	z toho				
			mzdy	náhrady mzdy	mzdy a náhrady mzdy spol. (stĺ.3+4)	náhrady za prac.pohot. mimo pracov.	peňažné plnenia zo zisku po zdan.
a	1	2	3	4	5	6	7
50 Vodná doprava	D	D	D	D	D	D	D
51 Letecká doprava	D	D	D	D	D	D	D
52 Skladové a pomocné činnosti v doprave	100,00	71,88	61,75	9,60	71,35	0,31	0,15
53 Poštové služby a služby kuriérov	100,00	71,66	60,65	10,77	71,42	0,03	-
I Ubytovacie a stravovacie služby	100,00	73,65	65,01	8,48	73,49	0,01	0,02
55 Ubytovanie	100,00	73,72	64,52	9,12	73,63	0,01	0,04
56 Činnosti reštaurácií a pohostinstiev	100,00	73,59	65,45	7,91	73,36	0,00	-
J Informácie a komunikácia	100,00	72,12	62,89	7,90	70,80	0,42	0,56
58 Nakladateľské činnosti	100,00	72,87	65,13	7,54	72,67	0,10	-
59 Výroba filmov, videozáz. a tel. prog., zvuk. nah.	100,00	74,34	67,94	6,40	74,34	-	-
60 Činnosti pre rozhlasové a televízne vysielanie	100,00	72,85	65,54	7,23	72,77	0,07	-
61 Telekomunikácie	100,00	72,28	61,87	8,77	70,64	0,45	-
62 Počítačové program., poradenstvo a súvis. služby	100,00	71,76	62,88	7,86	70,74	0,51	0,28
63 Informačné služby	100,00	73,16	62,21	7,49	69,70	0,16	3,26
K Finančné a poisťovacie činnosti	100,00	71,75	62,10	9,08	71,18	0,18	0,06
64 Finan. služby okrem poistenia a dôchod. zabez.	100,00	71,99	62,31	9,08	71,38	0,24	0,06
65 Poist., zaist. a dôch. zab. okrem povin. soc. poist.	100,00	70,68	61,33	9,20	70,53	0,02	-
66 Pomocné činnosti finančných služieb a poistenia	100,00	72,07	62,08	8,76	70,84	0,02	0,20
L Činnosti v oblasti nehnuteľností	100,00	72,65	63,93	8,01	71,95	0,40	0,23
68 Činnosti v oblasti nehnuteľností	100,00	72,65	63,93	8,01	71,95	0,40	0,23
M Odborné, vedecké a technické činnosti	100,00	73,35	63,97	8,19	72,15	0,03	1,06
69 Právne a účtovnícke činnosti	100,00	74,07	62,11	7,79	69,90	0,03	4,11
70 Vedenie firiem; poradenstvo v oblasti riadenia	100,00	73,33	65,34	7,89	73,23	0,04	-
71 Architekt. a inžinier. činnosti, tech. testovanie	100,00	72,52	63,80	8,49	72,29	0,04	0,05
72 Vedecký výskum a vývoj	100,00	73,87	63,76	10,06	73,82	0,01	0,02
73 Reklama a prieskum trhu	100,00	73,63	65,40	7,83	73,22	0,00	-
74 Ostatné odborné, vedecké a technické činnosti	100,00	73,70	66,27	7,23	73,50	0,14	-
75 Veterinárne činnosti	D	D	D	D	D	D	D
N Administratívne a podporné služby	100,00	73,01	64,64	8,18	72,82	0,11	0,01
77 Prenájom a lízing	100,00	72,79	64,65	7,51	72,16	-	0,00
78 Sprostredkovanie práce	100,00	73,04	64,30	8,45	72,75	0,29	-
79 Činnosti cestovných agentúr a súvisiace činnosti	100,00	72,76	65,45	7,31	72,76	-	-
80 Bezpečnostné a pátracie služby	100,00	73,78	65,98	7,69	73,68	0,07	0,03
81 Činnosti súvis. s údržbou zariad. a krajin. úpravou	100,00	72,72	63,08	9,41	72,49	0,20	-
82 Admin., pom. kancelár. a iné obch. pomoc. činn.	100,00	72,84	64,57	8,14	72,71	0,07	-
O Verejná správa a obrana; povinné sociálne zabezp.	100,00	71,80	64,37	7,06	71,44	0,32	-
84 Verejná správa a obrana; povinné soc. zabezp.	100,00	71,80	64,37	7,06	71,44	0,32	-
P Vzdelávanie	100,00	72,67	60,66	11,84	72,50	0,01	0,15
85 Vzdelávanie	100,00	72,67	60,66	11,84	72,50	0,01	0,15
Q Zdravotníctvo a sociálna pomoc	100,00	73,40	63,57	8,80	72,37	0,76	0,25
86 Zdravotníctvo	100,00	73,45	63,49	8,77	72,25	0,87	0,30
87 Starostlivosť v pobytových zariadeniach	100,00	73,22	63,92	9,21	73,13	0,08	-
88 Sociálna práca bez ubytovania	100,00	72,63	64,79	7,84	72,63	0,00	-
R Umenie, zábava a rekreácia	100,00	73,13	64,49	8,34	72,84	0,04	0,19
90 Tvorivé, umelecké a zábavné činnosti	100,00	72,77	64,41	8,34	72,76	0,01	-
91 Čin. knižníc, archívov, múzeí a ostat. kultúr. zar.	100,00	72,80	63,51	9,21	72,72	0,06	-
92 Činnosti herní a stávkových kancelárií	100,00	72,92	64,43	7,47	71,90	0,06	0,92
93 Športové, zábavné a rekreačné činnosti	100,00	74,03	65,78	8,03	73,81	0,03	-
S Ostatné činnosti	100,00	73,13	64,97	7,77	72,74	0,02	0,27
94 Činnosti členských organizácií	100,00	73,20	65,31	7,78	73,09	0,01	-
95 Oprava poč., osob. potrieb a potrieb pre domác.	100,00	70,01	63,91	6,10	70,01	-	-
96 Ostatné osobné služby	100,00	73,77	62,34	8,46	70,80	0,16	2,82

End of table  
Per cent

nepriame náklady spolu	z toho						subven- cie	Economic activity SK NACE Rev. 2 (sections and divisions)
	povín. príspev. na soc. poist.	nepovín. príspev. na soc. poist.	sociálne dávky	sociálne výhody	náklady na škol. zamest- nancov	poplatky a sankcie súvis. so mzdami		
Indirect labour costs	Statut. social secur. contrib.	Supplem. social secur. contrib.	Employer. imputed social contrib.	Social benefits	Vocatio- nal training costs	Taxes	Subsi- dies	
8	9	10	11	12	13	14	15	a
D	D	D	D	D	D	D	D	50 Water transport
D	D	D	D	D	D	D	D	51 Air transport
28,36	24,81	1,12	0,92	0,84	0,40	0,00	-0,24	52 Warehousing and support activ. for transportation
28,34	25,34	0,53	1,69	0,67	0,07	-	-	53 Postal and courier activities
26,81	25,39	0,10	0,70	0,41	0,05	0,00	-0,46	I Accommodation and food service activities
27,23	25,91	0,11	0,71	0,41	0,04	0,00	-0,95	55 Accommodation
26,44	24,94	0,10	0,69	0,42	0,06	-	-0,03	56 Food and beverage service activities
27,92	24,72	0,74	0,77	0,92	0,44	0,00	-0,03	J Information and communication
27,13	24,91	0,28	0,97	0,55	0,32	-	-	58 Publishing activities
25,66	25,18	0,01	0,13	0,24	0,12	-	-	59 Motion picture, video and tel. program. production
27,15	25,80	0,19	0,54	0,40	0,20	-	-	60 Programming and broadcasting activities
27,72	24,52	0,28	1,40	0,81	0,63	0,00	-	61 Telecommunications
28,29	24,55	1,02	0,69	1,09	0,49	0,00	-0,05	62 Computer programming, consult. and related activ.
26,84	25,51	0,23	0,45	0,47	0,10	-	-	63 Information service activities
28,25	24,23	1,13	0,85	1,38	0,55	0,00	-	K Financial and insurance activities
28,01	24,21	1,26	0,83	1,11	0,50	-	-	64 Financial serv. act., except insur. and pension fund.
29,32	24,19	0,71	0,74	2,70	0,83	0,00	-	65 Insur., reinsur. and pension fund., except comp.sec.
27,93	24,57	0,92	1,29	0,70	0,30	-	-	66 Activities auxiliary to finan. services and insur.act.
27,37	24,58	0,26	1,70	0,75	0,05	0,00	-0,02	L Real estate activities
27,37	24,58	0,26	1,70	0,75	0,05	0,00	-0,02	68 Real estate activities
26,65	24,56	0,36	1,01	0,55	0,12	0,00	0,00	M Professional, scientific and technical activities
25,93	23,87	0,29	0,88	0,72	0,14	0,00	-	69 Legal and accounting activities
26,67	24,67	0,35	0,92	0,58	0,10	0,00	-	70 Activities of head offices; manag. consultancy act.
27,48	25,03	0,50	1,27	0,57	0,06	0,01	-	71 Architect. and engineer. act., technical test. and anal.
26,13	25,02	0,29	0,42	0,32	0,03	-	-	72 Scientific research and development
26,37	24,03	0,13	1,50	0,24	0,42	0,00	-	73 Advertising and market research
26,32	25,28	0,38	0,56	0,06	0,04	-	-0,02	74 Other professional, scientific and technical activities
D	D	D	D	D	D	D	D	75 Veterinary activities
27,00	25,18	0,24	0,97	0,44	0,09	0,00	-0,01	N Administrative and support service activities
27,32	25,52	0,29	0,51	0,43	0,27	-	-0,11	77 Rental and leasing activities
26,96	25,53	0,08	1,06	0,28	0,01	0,00	-	78 Employment activities
27,24	24,78	0,35	1,43	0,66	0,02	-	-	79 Travel agency, tour oper. reser. serv. and related act.
26,22	24,91	0,08	0,73	0,35	0,03	0,00	-	80 Security and investigation activities
27,30	25,09	0,22	1,18	0,68	0,08	0,00	-0,02	81 Services to buildings and landscape activities
27,16	25,21	0,37	0,96	0,42	0,13	-	-	82 Office admin, office supp. and other busin.supp. act.
28,29	24,84	0,91	1,14	1,27	0,11	0,00	-0,09	O Public admin. and defence; compulsory social sec.
28,29	24,84	0,91	1,14	1,27	0,11	0,00	-0,09	84 Public admin. and defence; compulsory social sec.
27,39	25,08	0,63	0,88	0,74	0,05	0,00	-0,07	P Education
27,39	25,08	0,63	0,88	0,74	0,05	0,00	-0,07	85 Education
26,66	24,99	0,47	0,61	0,49	0,06	0,00	-0,06	Q Human health and social work activities
26,57	24,96	0,43	0,58	0,48	0,06	0,00	-0,02	86 Human health activities
27,18	25,15	0,72	0,76	0,48	0,05	0,00	-0,40	87 Residential care activities
27,37	25,15	0,36	0,86	0,99	0,01	-	-	88 Social work activities without accommodation
27,03	25,01	0,38	0,86	0,71	0,05	0,00	-0,16	R Arts, entertainment and recreation
27,23	25,06	0,65	0,66	0,85	0,02	-	-	90 Creative, arts and entertainment activities
27,22	24,87	0,56	0,92	0,80	0,06	0,00	-0,02	91 Libraries, archives, museums and other cultural act.
27,08	25,00	0,11	1,33	0,50	0,09	-	-	92 Gambling and betting activities
26,57	25,12	0,15	0,57	0,65	0,03	-	-0,59	93 Sports activities and amusement and recreation act.
26,87	24,82	0,17	1,21	0,62	0,05	0,00	-	S Other service activities
26,80	24,79	0,14	1,25	0,56	0,05	0,00	-	94 Activities of membership organisations
29,99	26,67	0,28	1,07	1,96	-	-	-	95 Repair of comput. and personal and househ. goods
26,23	24,26	0,42	0,87	0,63	0,04	0,00	-	96 Other personal service activities



**T24 Štruktúra nákladov práce podľa krajov**  
**Labour costs structure by regions**

v %

Položky nákladov práce	Priemer za SR	Kraj			
		Bratislavský	Trnavský	Trenčiansky	Nitriansky
		Bratislava	Trnava	Trenčín	Nitra
a	1	2	3	4	5
<b>1.-16. CELKOVÉ NÁKLADY PRÁCE</b>	<b>100,00</b>	<b>100,00</b>	<b>100,00</b>	<b>100,00</b>	<b>100,00</b>
1.-12. Náklady súvisiace s výkonom práce	99,79	99,65	100,04	99,78	99,93
<b>1.-7. PRIAME NÁKLADY</b>	<b>72,54</b>	<b>72,38</b>	<b>72,64</b>	<b>72,57</b>	<b>72,88</b>
1.-2. Mzdy a náhrady mzdy	71,93	71,68	72,14	71,78	72,60
1. Mzdy	62,90	63,06	62,86	62,59	63,52
v tom základné (tarifné) mzdy a platy	49,06	48,59	49,02	48,38	50,60
v tom mzdy v určenom pracovnom čase	47,96	47,60	47,83	47,03	49,43
mzdy za nadčasy	1,09	0,99	1,19	1,35	1,17
prémie a odmeny	7,48	8,31	7,38	8,70	6,93
v tom prémie a odmeny mesačné	5,01	4,70	5,18	6,27	4,97
prémie a odmeny za dlhšie obdobie	2,47	3,61	2,20	2,44	1,96
príplatky a doplatky, mzdové zvýhodnenia	3,88	3,26	4,09	4,10	3,69
naturálne mzdy	0,10	0,20	0,03	0,02	0,11
nepravidelné odmeny	2,38	2,71	2,34	1,38	2,19
2. Náhrady mzdy	9,03	8,62	9,28	9,20	9,09
z toho náhrady za výluky a preстоje	0,11	0,12	0,12	0,10	0,13
náhrady za dovolenku	6,91	6,77	6,99	6,84	7,06
náhrady za voľné dni podľa ZP a KZ	1,05	1,01	1,06	1,07	1,00
náhrady za platené sviatky	0,87	0,64	1,03	1,11	0,83
3. Platby do programu sporenia	0,01	0,01	0,00	0,00	0,00
4. Náhrady za pracovnú pohotovosť mimo pracoviska	0,19	0,19	0,16	0,13	0,13
5. Peňažné plnenia zo zisku po zdanení	0,27	0,30	0,25	0,48	0,07
6. Ostatné priame náklady zamestnancom	0,13	0,18	0,07	0,16	0,07
z toho vlastné výrobky predávané so zľavou	0,02	0,00	0,00	0,01	0,00
použitie služieb, vozidla pre osobnú potrebu	0,09	0,15	0,06	0,08	0,04
poskytnutie služobného bytu	0,01	0,00	0,00	0,00	0,02
poskytnutie predkupného práva na akcie	0,00	0,01	0,00	-	0,00
7. Odmeny žiakom SOŠ	0,01	0,01	0,00	0,01	0,01
<b>8.-15. NEPRIAME NÁKLADY</b>	<b>27,54</b>	<b>27,67</b>	<b>27,68</b>	<b>27,46</b>	<b>27,20</b>
8. Povinné príspevky na sociálne poistenie	24,95	24,83	24,94	24,98	25,03
z toho dôchodkové poistenie	10,07	9,92	10,08	10,09	10,15
nemocenské poistenie	1,01	1,00	1,01	1,01	1,01
zdravotné poistenie	7,17	7,25	7,16	7,15	7,12
poistenie v nezamestnanosti	0,52	0,51	0,52	0,49	0,53
garančný a rezervný fond	3,53	3,51	3,52	3,57	3,55
úrazové poistenie	0,59	0,59	0,59	0,58	0,59
9. Nepovinné príspevky na sociálne poistenie	0,56	0,63	0,52	0,41	0,45
z toho doplnkové dôchodkové poistenie	0,55	0,63	0,51	0,40	0,44
10. Sociálne dávky	1,03	1,00	1,12	1,06	0,99
z toho odstupné	0,39	0,43	0,33	0,38	0,32
náhrada príjmu pri dočasnej prac. neschop.	0,30	0,26	0,33	0,32	0,33
mzdové vyrovnanie za dobu nemoci	0,01	0,02	0,00	0,00	0,00
príspevky na dôchodok a zdrav. starostl.	0,06	0,07	0,04	0,06	0,04
11. Príspevky na sociálne poistenie žiakov SOŠ	0,00	-	0,00	0,00	0,00
12. Sociálne výhody	0,72	0,80	0,83	0,76	0,58
v tom príspevky na stravovanie	0,45	0,50	0,55	0,48	0,39
jubilejné odmeny	0,07	0,07	0,07	0,07	0,06
ostatné príspevky do sociálneho fondu	0,21	0,23	0,21	0,22	0,14
13. Náklady na školenie zamestnancov	0,16	0,25	0,11	0,11	0,10
14. Poplatky a sankcie súvisiace so mzdami	0,00	0,00	0,00	0,00	0,00
15. Ostatné nepriame náklady	0,13	0,15	0,17	0,14	0,05
z toho náklady na nábor zamestnancov	0,04	0,08	0,07	0,03	0,02
<b>16. SUBVENCIE</b>	<b>-0,08</b>	<b>-0,05</b>	<b>-0,32</b>	<b>-0,03</b>	<b>-0,08</b>

Per cent

Region				Items of labour costs
Žilinský	Bansko-bystrický	Prešovský	Košický	
Žilina	Banská Bystrica	Prešov	Košice	
6	7	8	9	a
<b>100,00</b>	<b>100,00</b>	<b>100,00</b>	<b>100,00</b>	<b>1-16 TOTAL LABOUR COSTS</b>
99,82	99,86	99,97	99,81	1-12 Compensation of employees
<b>72,29</b>	<b>72,49</b>	<b>72,90</b>	<b>72,68</b>	<b>1-7 DIRECT COSTS</b>
71,62	72,06	72,41	72,00	1-2 Wages and salaries
62,38	63,12	62,70	62,60	1 Direct remuneration and bonuses
48,22	48,81	51,12	49,38	of which: Basic wages and salaries
47,10	47,80	50,05	48,24	of which: wages and salaries in normal work.time
1,12	1,02	1,06	1,14	wages and salaries for overtime
7,69	6,14	6,10	5,98	Bonuses and allowances paid regularly
5,53	4,77	4,78	4,75	of which: bonus. and allow. paid monthly
2,15	1,36	1,33	1,23	bonus. and allow. paid for longer period
4,14	5,53	4,00	4,20	Remuneration and additional payments
0,03	0,02	0,02	0,07	Wages in kind
2,31	2,62	1,46	2,97	Bonuses paid at fixed periods
9,23	8,94	9,71	9,40	2 Payments for days not worked
0,09	0,06	0,21	0,06	of which: payments for working stoppages
7,03	6,68	7,10	7,18	payments for holidays
1,16	0,99	1,00	1,23	payments for leisure time
0,90	1,14	1,28	0,82	payments for public holidays
0,00	0,00	0,00	0,00	3 Payments to employees' savings schemes
0,18	0,23	0,23	0,24	4 Bonuses for being on call to work outside the workplace
0,41	0,09	0,23	0,22	5 Bonuses based on profit after taxation
0,08	0,10	0,03	0,21	6 Other direct costs for employees
0,00	0,02	0,00	0,15	of which: company products
0,05	0,04	0,02	0,05	company cars
0,02	0,02	0,00	0,00	staff housing
-	0,00	-	0,00	stock options and share purchase
0,01	0,01	0,01	0,02	7 Wages and salaries of students second. vocat. schools
<b>27,80</b>	<b>27,55</b>	<b>27,24</b>	<b>27,34</b>	<b>8-15 INDIRECT COSTS</b>
24,99	24,98	25,09	25,07	8 Statutory social security contributions
10,11	10,26	10,23	10,15	of which: retirement pension insurance scheme
1,01	1,01	1,02	1,02	sickness insurance scheme
7,14	7,09	7,10	7,14	health insurance scheme
0,53	0,53	0,50	0,52	unemployment insurance scheme
3,56	3,45	3,56	3,58	guard fund
0,58	0,58	0,59	0,58	occupational accidents insurance schemes
0,58	0,56	0,49	0,55	9 Supplementary social security contributions
0,57	0,55	0,49	0,55	of which: supplementary pension scheme
1,27	1,03	0,90	0,95	10 Employers' imputed social contributions
0,51	0,33	0,35	0,34	of which: payments to employees leaving the enterprise
0,32	0,36	0,35	0,32	compens. for income upon temp. incap. for work
0,00	0,00	0,00	0,00	guaranteed remuner. in the event of sickness
0,05	0,12	0,03	0,05	social contrib. for pensions and health care
0,00	0,00	0,00	-	11 Employers' social contrib. for students of second.voc.schools
0,69	0,79	0,59	0,56	12 Social benefits
0,39	0,50	0,32	0,30	of which: canteens and meal vouchers
0,08	0,07	0,08	0,08	anniversary awards
0,22	0,22	0,19	0,18	other payments to the social fund
0,13	0,10	0,09	0,11	13 Vocational training costs paid by the employer
0,00	0,00	0,00	0,00	14 Taxes paid by the employer
0,15	0,08	0,07	0,11	15 Other expenditures paid by the employer
0,01	0,02	0,01	0,01	of which: recruitment costs
<b>-0,09</b>	<b>-0,04</b>	<b>-0,14</b>	<b>-0,03</b>	<b>16 SUBSIDIES</b>

**T25 Štruktúra nákladov práce podľa veľkosti organizácie**  
**Labour costs structure by size of reporting units**

v %

Položky nákladov práce	Priemer za SR Average of the SR	Veľkosť organizácie (počet zamestnancov)			
		1 - 9	10 - 19	20 - 49	50 - 99
a	1	2	3	4	5
<b>1.-16. CELKOVÉ NÁKLADY PRÁCE</b>	<b>100,00</b>	<b>100,00</b>	<b>100,00</b>	<b>100,00</b>	<b>100,00</b>
1.-12. Náklady súvisiace s výkonom práce	99,79	99,97	100,08	99,88	99,86
<b>1.-7. PRIAME NÁKLADY</b>	<b>72,54</b>	<b>73,10</b>	<b>73,13</b>	<b>72,82</b>	<b>72,73</b>
1.-2. Mzdy a náhrady mzdy	71,93	71,90	72,81	72,37	72,18
1. Mzdy	62,90	63,86	64,00	62,79	62,57
v tom základné (tarifné) mzdy a platy	49,06	54,85	51,71	49,98	48,25
v tom mzdy v určenom pracovnom čase	47,96	54,39	51,05	49,28	47,39
mzdy za nadčasy	1,09	0,46	0,65	0,70	0,87
prémie a odmeny	7,48	6,36	8,01	7,41	8,03
v tom prémie a odmeny mesačné	5,01	4,92	6,23	5,24	5,59
prémie a odmeny za dlhšie obdobie	2,47	1,44	1,78	2,17	2,44
príplatky a doplatky, mzdové zvýhodnenia	3,88	1,21	2,80	2,90	3,42
naturálne mzdy	0,10	0,07	0,15	0,04	0,23
nepravidelné odmeny	2,38	1,37	1,33	2,46	2,65
2. Náhrady mzdy	9,03	8,03	8,80	9,58	9,60
z toho náhrady za výluky a preстоje	0,11	0,02	0,21	0,04	0,06
náhrady za dovolenku	6,91	6,67	6,83	7,52	7,58
náhrady za voľné dni podľa ZP a KZ	1,05	0,53	0,79	1,16	1,21
náhrady za platené sviatky	0,87	0,79	0,93	0,81	0,65
3. Platby do programu sporenia	0,01	0,00	0,00	0,00	0,00
4. Náhrady za pracovnú pohotovosť mimo pracoviska	0,19	0,03	0,05	0,06	0,10
5. Peňažné plnenia zo zisku po zdanení	0,27	1,00	0,04	0,24	0,35
6. Ostatné priame náklady zamestnancom	0,13	0,17	0,21	0,13	0,09
z toho vlastné výrobky predávané so zľavou	0,02	0,09	0,00	0,01	0,00
použitie služieb, vozidla pre osobnú potrebu	0,09	0,07	0,19	0,09	0,08
poskytnutie služobného bytu	0,01	0,00	-	0,00	0,01
poskytnutie predkupného práva na akcie	0,00	-	0,00	0,01	0,00
7. Odmeny žiakom SOŠ	0,01	0,00	0,01	0,01	0,01
<b>8.-15. NEPRIAME NÁKLADY</b>	<b>27,54</b>	<b>26,92</b>	<b>27,10</b>	<b>27,25</b>	<b>27,32</b>
8. Povinné príspevky na sociálne poistenie	24,95	24,84	25,03	24,91	24,79
z toho dôchodkové poistenie	10,07	10,12	10,20	10,08	10,01
nemocenské poistenie	1,01	1,01	1,02	1,01	1,00
zdravotné poistenie	7,17	6,94	7,00	7,12	7,19
poistenie v nezamestnanosti	0,52	0,58	0,57	0,53	0,50
garančný a rezervný fond	3,53	3,57	3,59	3,51	3,47
úrazové poistenie	0,59	0,58	0,59	0,59	0,58
9. Nepovinné príspevky na sociálne poistenie	0,56	0,19	0,28	0,43	0,53
z toho doplnkové dôchodkové poistenie	0,55	0,19	0,27	0,43	0,53
10. Sociálne dávky	1,03	1,26	1,05	1,04	1,04
z toho odstupné	0,39	0,35	0,37	0,41	0,43
náhrada príjmu pri dočasnej prac. neschop.	0,30	0,19	0,25	0,31	0,32
mzdové vyrovnanie za dobu nemoci	0,01	0,00	0,00	0,00	0,01
príspevky na dôchodok a zdrav. starostl.	0,06	0,02	0,01	0,03	0,08
11. Príspevky na sociálne poistenie žiakov SOŠ	0,00	-	-	-	0,00
12. Sociálne výhody	0,72	0,59	0,59	0,68	0,77
v tom príspevky na stravovanie	0,45	0,51	0,45	0,43	0,42
jubilejné odmeny	0,07	0,02	0,04	0,08	0,09
ostatné príspevky do sociálneho fondu	0,21	0,06	0,10	0,17	0,26
13. Náklady na školenie zamestnancov	0,16	0,04	0,12	0,13	0,12
14. Poplatky a sankcie súvisiace so mzdami	0,00	0,00	0,00	0,00	0,00
15. Ostatné nepriame náklady	0,13	0,00	0,03	0,05	0,07
z toho náklady na nábor zamestnancov	0,04	0,00	0,01	0,02	0,04
<b>16. SUBVENCIE</b>	<b>-0,08</b>	<b>-0,02</b>	<b>-0,23</b>	<b>-0,06</b>	<b>-0,06</b>

Size of reporting unit (number of employees)				Per cent
100 - 249	250 - 499	500 - 999	1000 a viac , and more	Items of labour costs
6	7	8	9	a
<b>100,00</b>	<b>100,00</b>	<b>100,00</b>	<b>100,00</b>	<b>1-16 TOTAL LABOUR COSTS</b>
99,83	99,66	99,98	99,43	<i>1-12 Compensation of employees</i>
<b>72,77</b>	<b>72,39</b>	<b>72,52</b>	<b>71,54</b>	<b>1-7 DIRECT COSTS</b>
72,29	71,92	71,90	71,04	<i>1-2 Wages and salaries</i>
63,56	62,92	62,81	61,64	1 Direct remuneration and bonuses
47,11	46,65	48,10	46,07	of which: Basic wages and salaries
45,97	45,32	46,56	44,27	of which: wages and salaries in normal work.time
1,14	1,33	1,54	1,80	wages and salaries for overtime
9,28	8,46	7,50	6,41	Bonuses and allowances paid regularly
6,15	5,63	4,57	3,44	of which: bonus. and allow. paid monthly
3,12	2,84	2,93	2,98	bonus. and allow. paid for longer period
4,69	5,38	4,85	5,66	Remuneration and additional payments
0,06	0,06	0,17	0,07	Wages in kind
2,42	2,36	2,19	3,42	Bonuses paid at fixed periods
8,73	8,99	9,08	9,39	2 Payments for days not worked
0,09	0,16	0,13	0,21	of which: payments for working stoppages
6,64	6,68	6,87	6,65	payments for holidays
1,11	1,15	1,07	1,32	payments for leisure time
0,83	0,89	0,88	1,09	payments for public holidays
0,00	0,00	0,00	0,02	3 Payments to employees' savings schemes
0,19	0,28	0,44	0,33	4 Bonuses for being on call to work outside the workplace
0,12	0,03	0,08	0,03	5 Bonuses based on profit after taxation
0,15	0,16	0,09	0,11	6 Other direct costs for employees
0,00	0,01	0,01	0,00	of which: company products
0,11	0,09	0,07	0,06	company cars
0,02	0,01	0,01	0,01	staff housing
0,00	0,00	0,00	-	stock options and share purchase
0,01	0,01	0,01	0,02	7 Wages and salaries of students second. vocat. schools
<b>27,33</b>	<b>27,71</b>	<b>27,76</b>	<b>28,47</b>	<b>8-15 INDIRECT COSTS</b>
24,87	24,98	25,15	25,06	8 Statutory social security contributions
10,01	10,03	10,07	10,05	of which: retirement pension insurance scheme
1,00	1,01	1,01	1,00	sickness insurance scheme
7,26	7,25	7,31	7,31	health insurance scheme
0,49	0,49	0,50	0,48	unemployment insurance scheme
3,48	3,54	3,59	3,53	guard fund
0,58	0,58	0,59	0,59	occupational accidents insurance schemes
0,52	0,64	0,62	0,99	9 Supplementary social security contributions
0,52	0,62	0,61	0,98	of which: supplementary pension scheme
0,97	0,90	0,96	0,97	10 Employers' imputed social contributions
0,36	0,38	0,42	0,40	of which: payments to employees leaving the enterprise
0,33	0,34	0,33	0,36	compens. for income upon temp. incap. for work
0,01	0,01	0,04	0,01	guaranteed remuner. in the event of sickness
0,07	0,08	0,04	0,12	social contrib. for pensions and health care
0,00	0,00	0,00	0,00	11 Employers' social contrib. for students of second.voc.schools
0,70	0,74	0,73	0,88	12 Social benefits
0,41	0,44	0,36	0,47	of which: canteens and meal vouchers
0,08	0,08	0,09	0,10	anniversary awards
0,21	0,22	0,28	0,31	other payments to the social fund
0,15	0,19	0,17	0,29	13 Vocational training costs paid by the employer
0,00	0,00	0,00	0,00	14 Taxes paid by the employer
0,11	0,25	0,13	0,28	15 Other expenditures paid by the employer
0,05	0,09	0,06	0,08	of which: recruitment costs
<b>-0,09</b>	<b>-0,10</b>	<b>-0,28</b>	<b>0,00</b>	<b>16 SUBSIDIES</b>

**T26 Štruktúra nákladov práce podľa vybraných druhov vlastníctva**  
**Labour costs structure by selected types of ownership**

v %

Položky nákladov práce	Priemer za SR	Druh vlastníctva		
		súkromné tuzemské	družstevné	štátne
		Private inland	Cooperative - owned	State - owned
a	1	2	3	4
<b>1.-16. CELKOVÉ NÁKLADY PRÁCE</b>	<b>100,00</b>	<b>100,00</b>	<b>100,00</b>	<b>100,00</b>
1.-12. Náklady súvisiace s výkonom práce	99,79	99,87	99,87	99,89
<b>1.-7. PRIAME NÁKLADY</b>	<b>72,54</b>	<b>73,07</b>	<b>72,58</b>	<b>71,98</b>
1.-2. Mzdy a náhrady mzdy	71,93	72,31	72,17	71,38
1. Mzdy	62,90	63,80	62,92	62,72
v tom základné (tarifné) mzdy a platy	49,06	51,09	47,59	46,56
v tom mzdy v určenom pracovnom čase	47,96	50,26	46,81	44,85
mzdy za nadčasy	1,09	0,83	0,78	1,71
prémie a odmeny	7,48	8,30	9,32	4,93
v tom prémie a odmeny mesačné	5,01	6,67	6,57	3,17
prémie a odmeny za dlhšie obdobie	2,47	1,63	2,75	1,76
príplatky a doplatky, mzdové zvýhodnenia	3,88	2,86	4,08	7,68
naturálne mzdy	0,10	0,03	0,01	0,01
nepravidelné odmeny	2,38	1,51	1,93	3,54
2. Náhrady mzdy	9,03	8,51	9,25	8,66
z toho náhrady za výluky a preстоje	0,11	0,09	0,05	0,04
náhrady za dovolenku	6,91	6,63	6,59	6,74
náhrady za voľné dni podľa ZP a KZ	1,05	0,74	0,82	1,25
náhrady za platené sviatky	0,87	1,01	1,70	0,51
3. Platby do programu sporenia	0,01	0,00	0,01	-
4. Náhrady za pracovnú pohotovosť mimo pracoviska	0,19	0,07	0,07	0,50
5. Peňažné plnenia zo zisku po zdanení	0,27	0,56	0,27	0,05
6. Ostatné priame náklady zamestnancom	0,13	0,11	0,04	0,06
z toho vlastné výrobky predávané so zľavou	0,02	0,06	0,00	0,00
použitie služob. vozidla pre osobnú potrebu	0,09	0,05	0,02	0,03
poskytnutie služobného bytu	0,01	0,00	0,01	0,03
poskytnutie predkupného práva na akcie	0,00	-	-	-
7. Odmeny žiakom SOŠ	0,01	0,01	0,02	0,00
<b>8.-15. NEPRIAME NÁKLADY</b>	<b>27,54</b>	<b>27,01</b>	<b>27,44</b>	<b>28,18</b>
8. Povinné príspevky na sociálne poistenie	24,95	24,78	24,95	25,11
z toho dôchodkové poistenie	10,07	10,05	10,22	10,26
nemocenské poistenie	1,01	1,01	1,01	1,01
zdravotné poistenie	7,17	6,98	7,26	7,27
poistenie v nezamestnanosti	0,52	0,56	0,44	0,49
garančný a rezervný fond	3,53	3,55	3,42	3,48
úrazové poistenie	0,59	0,59	0,59	0,57
9. Nepovinné príspevky na sociálne poistenie	0,56	0,30	0,44	1,00
z toho doplnkové dôchodkové poistenie	0,55	0,30	0,44	0,98
10. Sociálne dávky	1,03	1,08	1,11	0,98
z toho odstupné	0,39	0,28	0,53	0,35
náhrada príjmu pri dočasnej prac. neschop.	0,30	0,26	0,31	0,38
mzdové vyrovnanie za dobu nemoci	0,01	0,00	0,00	0,02
príspevky na dôchodok a zdrav. starostl.	0,06	0,02	0,04	0,13
11. Príspevky na sociálne poistenie žiakov SOŠ	0,00	0,00	0,00	-
12. Sociálne výhody	0,72	0,64	0,78	0,82
v tom príspevky na stravovanie	0,45	0,54	0,44	0,39
jubilejné odmeny	0,07	0,03	0,10	0,12
ostatné príspevky do sociálneho fondu	0,21	0,08	0,25	0,31
13. Náklady na školenie zamestnancov	0,16	0,12	0,09	0,17
14. Poplatky a sankcie súvisiace so mzdami	0,00	0,00	0,00	0,00
15. Ostatné nepriame náklady	0,13	0,09	0,07	0,09
z toho náklady na nábor zamestnancov	0,04	0,06	0,00	0,01
<b>16. SUBVENCIE</b>	<b>-0,08</b>	<b>-0,08</b>	<b>-0,03</b>	<b>-0,16</b>

Per cent

Type of ownership				Items of labour costs
vlastníctvo územnej samosprávy	vlastníctvo združ., polit. strán a cirkví	zahraničné	medzinár. s prevažujúcim súkromným sektorom	
Municipality - owned	Ownership of associations	Foreign	International - private	
5	6	7	8	a
<b>100,00</b>	<b>100,00</b>	<b>100,00</b>	<b>100,00</b>	<b>1-16 TOTAL LABOUR COSTS</b>
99,97	100,21	99,61	99,65	1-12 Compensation of employees
<b>72,45</b>	<b>73,29</b>	<b>72,28</b>	<b>72,36</b>	<b>1-7 DIRECT COSTS</b>
72,28	73,09	71,78	71,31	1-2 Wages and salaries
61,41	64,48	62,66	62,50	1 Direct remuneration and bonuses
52,00	55,12	47,41	46,84	of which: Basic wages and salaries
50,84	54,21	46,30	45,84	of which: wages and salaries in normal work.time
1,16	0,91	1,11	1,00	wages and salaries for overtime
3,15	3,59	8,98	9,84	Bonuses and allowances paid regularly
1,95	2,38	5,38	5,32	of which: bonus. and allow. paid monthly
1,20	1,21	3,59	4,53	bonus. and allow. paid for longer period
3,24	4,13	3,34	3,60	Remuneration and additional payments
0,01	0,00	0,22	0,22	Wages in kind
3,01	1,64	2,72	2,00	Bonuses paid at fixed periods
10,87	8,61	9,12	8,81	2 Payments for days not worked
0,04	0,05	0,21	0,13	of which: payments for working stoppages
8,68	7,32	6,65	6,68	payments for holidays
1,45	0,84	1,16	1,07	payments for leisure time
0,56	0,35	1,02	0,87	payments for public holidays
0,00	0,00	0,02	0,01	3 Payments to employees' savings schemes
0,14	0,14	0,20	0,13	4 Bonuses for being on call to work outside the workplace
0,00	-	0,02	0,72	5 Bonuses based on profit after taxation
0,01	0,06	0,25	0,19	6 Other direct costs for employees
0,00	-	0,01	0,01	of which: company products
0,00	0,06	0,19	0,14	company cars
0,00	0,00	0,00	0,01	staff housing
-	-	0,01	0,00	stock options and share purchase
0,01	0,00	0,01	0,01	7 Wages and salaries of students second. vocat. schools
<b>27,64</b>	<b>26,99</b>	<b>27,77</b>	<b>27,67</b>	<b>8-15 INDIRECT COSTS</b>
25,02	24,86	25,07	24,86	8 Statutory social security contributions
10,25	10,19	9,98	9,83	of which: retirement pension insurance scheme
1,02	1,03	1,00	0,99	sickness insurance scheme
7,14	6,95	7,32	7,31	health insurance scheme
0,48	0,52	0,51	0,51	unemployment insurance scheme
3,50	3,59	3,56	3,55	guard fund
0,59	0,59	0,59	0,60	occupational accidents insurance schemes
0,66	0,25	0,57	0,59	9 Supplementary social security contributions
0,65	0,25	0,56	0,59	of which: supplementary pension scheme
0,96	1,06	1,01	1,07	10 Employers' imputed social contributions
0,44	0,25	0,52	0,37	of which: payments to employees leaving the enterprise
0,38	0,25	0,29	0,29	compens. for income upon temp. incap. for work
0,00	0,00	0,02	0,01	guaranteed remuner. in the event of sickness
0,07	0,01	0,06	0,09	social contrib. for pensions and health care
0,00	-	0,00	0,00	11 Employers' social contrib. for students of second.voc.schools
0,88	0,75	0,68	0,76	12 Social benefits
0,37	0,62	0,39	0,44	of which: canteens and meal vouchers
0,17	0,05	0,06	0,05	anniversary awards
0,33	0,08	0,22	0,28	other payments to the social fund
0,08	0,05	0,23	0,20	13 Vocational training costs paid by the employer
0,00	0,00	0,00	0,00	14 Taxes paid by the employer
0,04	0,02	0,22	0,18	15 Other expenditures paid by the employer
0,00	0,01	0,07	0,05	of which: recruitment costs
<b>-0,09</b>	<b>-0,28</b>	<b>-0,05</b>	<b>- 0,03</b>	<b>16 SUBSIDIES</b>

**T27 Štruktúra nákladov práce podľa vybraných právnych foriem**  
**Labour costs structure selected legal types of organization**

v %

Položky nákladov práce	Priemer za SR	Právna forma		
		verejná obchodná spoločnosť	spoločnosť s ručením obmedzeným	akciová spoločnosť
		Public commercial company	Limited liability company	Joint stock company
a	1	2	3	4
<b>1.-16. CELKOVÉ NÁKLADY PRÁCE</b>	<b>100,00</b>	<b>100,00</b>	<b>100,00</b>	<b>100,00</b>
1.-12. Náklady súvisiace s výkonom práce	99,79	98,97	99,76	99,74
<b>1.-7. PRIAME NÁKLADY</b>	<b>72,54</b>	<b>72,65</b>	<b>72,77</b>	<b>71,92</b>
1.-2. Mzdy a náhrady mzdy	71,93	72,24	72,20	71,10
1. Mzdy	62,90	63,30	63,59	61,63
v tom základné (tarifné) mzdy a platy	49,06	50,67	50,08	45,00
v tom mzdy v určenom pracovnom čase	47,96	50,51	49,12	43,83
mzdy za nadčasy	1,09	0,16	0,96	1,17
prémie a odmeny	7,48	0,94	8,69	9,14
v tom prémie a odmeny mesačné	5,01	0,84	6,13	5,54
prémie a odmeny za dlhšie obdobie	2,47	0,11	2,56	3,60
príplatky a doplatky, mzdové zvýhodnenia	3,88	8,53	2,96	4,04
naturálne mzdy	0,10	-	0,15	0,07
nepravidelné odmeny	2,38	3,15	1,70	3,39
2. Náhrady mzdy	9,03	8,95	8,61	9,46
z toho náhrady za výluky a preстоje	0,11	0,06	0,12	0,22
náhrady za dovolenku	6,91	7,27	6,60	6,74
náhrady za voľné dni podľa ZP a KZ	1,05	1,22	0,91	1,18
náhrady za platené sviatky	0,87	0,29	0,93	1,24
3. Platby do programu sporenia	0,01	-	0,00	0,02
4. Náhrady za pracovnú pohotovosť mimo pracoviska	0,19	0,00	0,09	0,37
5. Peňažné plnenia zo zisku po zdanení	0,27	-	0,31	0,26
6. Ostatné priame náklady zamestnancom	0,13	0,31	0,17	0,17
z toho vlastné výrobky predávané so zľavou	0,02	-	0,04	0,01
použitie služob. vozidla pre osobnú potrebu	0,09	0,31	0,10	0,14
poskytnutie služobného bytu	0,01	-	0,00	0,01
poskytnutie predkupného práva na akcie	0,00	-	0,00	0,00
7. Odmeny žiakom SOŠ	0,01	0,09	0,01	0,01
<b>8.-15. NEPRIAME NÁKLADY</b>	<b>27,54</b>	<b>27,35</b>	<b>27,27</b>	<b>28,27</b>
8. Povinné príspevky na sociálne poistenie	24,95	25,16	25,00	24,80
z toho dôchodkové poistenie	10,07	10,19	10,06	9,86
nemocenské poistenie	1,01	1,02	1,01	0,99
zdravotné poistenie	7,17	7,19	7,13	7,28
poistenie v nezamestnanosti	0,52	0,38	0,55	0,48
garančný a rezervný fond	3,53	3,64	3,56	3,56
úrazové poistenie	0,59	0,59	0,59	0,59
9. Nepovinné príspevky na sociálne poistenie	0,56	0,00	0,39	0,78
z toho doplnkové dôchodkové poistenie	0,55	0,00	0,38	0,77
10. Sociálne dávky	1,03	0,95	1,02	1,26
z toho odstupné	0,39	0,13	0,36	0,53
náhrada príjmu pri dočasnej prac. neschop.	0,30	0,53	0,28	0,30
mzdové vyrovnanie za dobu nemoci	0,01	-	0,01	0,01
príspevky na dôchodok a zdrav. starostl.	0,06	-	0,02	0,15
11. Príspevky na sociálne poistenie žiakov SOŠ	0,00	-	0,00	0,00
12. Sociálne výhody	0,72	0,21	0,59	0,98
v tom príspevky na stravovanie	0,45	0,15	0,44	0,53
jubilejné odmeny	0,07	0,00	0,03	0,09
ostatné príspevky do sociálneho fondu	0,21	0,05	0,11	0,36
13. Náklady na školenie zamestnancov	0,16	0,30	0,14	0,28
14. Poplatky a sankcie súvisiace so mzdami	0,00	-	0,00	0,00
15. Ostatné nepriame náklady	0,13	0,73	0,15	0,16
z toho náklady na nábor zamestnancov	0,04	0,08	0,06	0,04
<b>16. SUBVENCIE</b>	<b>-0,08</b>	<b>-</b>	<b>-0,05</b>	<b>-0,19</b>

Per cent

Legal type of organization				Items of labour costs
družstvo	štátny podnik	rozpočtová organizácia	príspevková organizácia	
Agricultural cooperative	State enterprise	Budgetary organization	Subsidised organization	
5	6	7	8	
<b>100,00</b>	<b>100,00</b>	<b>100,00</b>	<b>100,00</b>	<b>1-16 TOTAL LABOUR COSTS</b>
99,88	99,07	99,94	99,98	1-12 Compensation of employees
<b>72,62</b>	<b>70,44</b>	<b>72,40</b>	<b>73,00</b>	<b>1-7 DIRECT COSTS</b>
72,22	69,95	72,12	72,49	1-2 Wages and salaries
62,86	58,46	62,97	62,86	1 Direct remuneration and bonuses
48,02	42,19	50,58	51,47	of which: Basic wages and salaries
47,16	40,82	49,92	48,05	of which: wages and salaries in normal work.time
0,86	1,38	0,66	3,42	wages and salaries for overtime
9,34	7,81	2,78	2,49	Bonuses and allowances paid regularly
6,74	7,12	1,85	1,80	of which: bonus. and allow. paid monthly
2,60	0,69	0,93	0,69	bonus. and allow. paid for longer period
4,21	6,17	5,47	7,38	Remuneration and additional payments
0,01	0,01	0,01	0,01	Wages in kind
1,28	2,28	4,13	1,51	Bonuses paid at fixed periods
9,36	11,49	9,16	9,63	2 Payments for days not worked
0,05	0,07	0,04	0,02	of which: payments for working stoppages
6,59	6,95	7,53	7,85	payments for holidays
0,81	2,38	1,26	1,24	payments for leisure time
1,80	2,08	0,24	0,26	payments for public holidays
0,01	-	-	-	3 Payments to employees' savings schemes
0,07	0,42	0,24	0,48	4 Bonuses for being on call to work outside the workplace
0,26	0,04	-	-	5 Bonuses based on profit after taxation
0,04	0,02	0,04	0,02	6 Other direct costs for employees
0,00	0,00	-	0,00	of which: company products
0,02	0,02	0,00	0,00	company cars
0,01	-	0,03	0,02	staff housing
-	-	-	-	stock options and share purchase
0,02	0,00	-	0,02	7 Wages and salaries of students second. vocat. schools
<b>27,40</b>	<b>29,56</b>	<b>27,61</b>	<b>27,08</b>	<b>8-15 INDIRECT COSTS</b>
25,05	25,07	24,98	25,08	8 Statutory social security contributions
10,25	10,03	10,34	10,29	of which: retirement pension insurance scheme
1,01	1,00	1,02	1,03	sickness insurance scheme
7,22	7,39	7,19	7,20	health insurance scheme
0,45	0,39	0,49	0,44	unemployment insurance scheme
3,51	3,58	3,35	3,50	guard fund
0,59	0,59	0,55	0,59	occupational accidents insurance schemes
0,35	2,06	0,74	0,68	9 Supplementary social security contributions
0,35	1,95	0,74	0,67	of which: supplementary pension scheme
1,13	0,76	0,94	0,70	10 Employers' imputed social contributions
0,55	0,32	0,34	0,27	of which: payments to employees leaving the enterprise
0,31	0,42	0,42	0,33	compens. for income upon temp. incap. for work
0,00	-	0,02	0,00	guaranteed remuner. in the event of sickness
0,04	0,01	0,07	0,04	social contrib. for pensions and health care
0,00	-	-	0,00	11 Employers' social contrib. for students of second.voc.schools
0,74	0,73	0,88	0,52	12 Social benefits
0,42	0,20	0,40	0,23	of which: canteens and meal vouchers
0,10	0,21	0,14	0,08	anniversary awards
0,22	0,32	0,35	0,21	other payments to the social fund
0,08	0,56	0,06	0,05	13 Vocational training costs paid by the employer
0,00	-	0,00	0,00	14 Taxes paid by the employer
0,06	0,37	0,01	0,06	15 Other expenditures paid by the employer
0,00	0,01	0,00	0,01	of which: recruitment costs
<b>-0,03</b>	<b>-</b>	<b>- 0,01</b>	<b>-0,08</b>	<b>16 SUBSIDIES</b>



**T28 Dynamika vybraných položiek nákladov práce**  
**Dynamics of selected labour cost items**

Položky nákladov práce	Mesačné náklady práce (EUR/zam./mes.)			Hodinové náklady práce (EUR/hod.)		
	Monthly labour costs (EUR/emp./month)			Hourly labour costs (EUR/hour)		
	2022	2023	index 2022 = 100	2022	2023	index 2022 = 100
a	1	2	3	4	5	6
<b>1.-16. CELKOVÉ NÁKLADY PRÁCE</b>	<b>1 987</b>	<b>2 199</b>	<b>110,6</b>	<b>14,56</b>	<b>15,94</b>	<b>109,5</b>
1.-12. Náklady súvisiace s výkonom práce	1 985	2 194	110,5	14,54	15,90	109,4
<b>1.-7. PRIAME NÁKLADY</b>	<b>1 445</b>	<b>1 595</b>	<b>110,3</b>	<b>10,59</b>	<b>11,56</b>	<b>109,2</b>
1.-2. Mzdy a náhrady mzdy	1 434	1 581	110,3	10,50	11,46	109,2
1. Mzdy	1 249	1 383	110,8	9,15	10,02	109,6
v tom základné (tarifné) mzdy a platy	953	1 079	113,2	6,98	7,82	112,0
v tom mzdy v určenom pracovnom čase	931	1 055	113,2	6,82	7,64	112,0
mzdy za nadčasy	22	24	111,9	0,16	0,17	110,7
prémie a odmeny	161	164	102,2	1,18	1,19	101,1
v tom prémie a odmeny mesačné	107	110	102,9	0,78	0,80	101,8
prémie a odmeny za dlhšie obdobie	54	54	100,6	0,40	0,39	99,6
príplatky a doplatky, mzdové zvýhodnenia	81	85	105,8	0,59	0,62	104,7
naturálne mzdy	2	2	126,1	0,01	0,02	124,7
nepravidelné odmeny	52	52	99,9	0,38	0,38	98,8
2. Náhrady mzdy	185	199	107,3	1,36	1,44	106,2
z toho náhrady za výluky a preстоje	6	2	44,1	0,04	0,02	43,6
náhrady za dovolenku	142	152	106,7	1,04	1,10	105,6
náhrady za voľné dni podľa ZP a KZ	21	23	107,8	0,16	0,17	106,7
náhrady za platené sviatky	14	19	140,5	0,10	0,14	139,0
3. Platy do programu sporenia	0	0	179,8	0,00	0,00	177,9
4. Náhrady za pracovnú pohotovosť mimo pracoviska	4	4	116,9	0,03	0,03	115,6
5. Peňažné plnenia zo zisku po zdanení	5	6	116,4	0,04	0,04	115,1
6. Ostatné priame náklady zamestnancom	3	3	101,5	0,02	0,02	100,4
z toho vlastné výrobky predávané so zľavou	0	0	94,8	0,00	0,00	93,8
použitie služob. vozidla pre osobnú potrebu	2	2	108,6	0,01	0,01	107,4
poskytnutie služobného bytu	0	0	74,8	0,00	0,00	74,1
poskytnutie predkupného práva na akcie	0	0	-	0,00	0,00	-
7. Odmeny žiakom SOŠ	0	0	112,1	0,00	0,00	110,9
<b>8.-15. NEPRIAME NÁKLADY</b>	<b>545</b>	<b>606</b>	<b>111,1</b>	<b>3,99</b>	<b>4,39</b>	<b>109,9</b>
8. Povinné príspevky na sociálne poistenie	497	549	110,4	3,64	3,98	109,3
z toho dôchodkové poistenie	200	221	110,5	1,47	1,60	109,4
nemocenské poistenie	20	22	110,7	0,15	0,16	109,6
zdravotné poistenie	143	158	110,4	1,05	1,14	109,3
poistenie v nezamestnanosti	11	11	107,2	0,08	0,08	106,1
garančný a rezervný fond	70	78	110,7	0,51	0,56	109,5
úrazové poistenie	12	13	110,3	0,09	0,09	109,2
9. Nepovinné príspevky na sociálne poistenie	11	12	114,6	0,08	0,09	113,3
z toho doplnkové dôchodkové poistenie	10	12	115,1	0,08	0,09	113,9
10. Sociálne dávky	19	23	116,5	0,14	0,16	115,3
z toho odstupné	7	9	126,2	0,05	0,06	124,9
náhrada príjmu pri dočasnej prac. neschop.	8	7	79,7	0,06	0,05	78,8
mzdové vyrovnanie za dobu nemoci	0	0	91,1	0,00	0,00	90,1
príspevky na dôchodok a zdrav. starostl.	1	1	170,4	0,01	0,01	168,6
11. Príspevky na sociálne poistenie žiakov SOŠ	0	0	81,2	0,00	0,00	80,3
12. Sociálne výhody	13	16	122,6	0,10	0,12	121,3
v tom príspevky na stravovanie	7	10	134,3	0,05	0,07	132,9
jubilejné odmeny	2	2	103,9	0,01	0,01	102,8
ostatné príspevky do sociálneho fondu	4	5	108,9	0,03	0,03	107,8
13. Náklady na školenie zamestnancov	3	3	121,2	0,02	0,03	119,9
14. Poplatky a sankcie súvisiace so mzdami	0	0	70,7	0,00	0,00	70,0
15. Ostatné nepriame náklady	2	3	118,7	0,02	0,02	117,4
z toho náklady na nábor zamestnancov	1	1	168,2	0,00	0,01	166,4
<b>16. SUBVENCIE</b>	<b>- 3</b>	<b>- 2</b>	<b>60,5</b>	<b>- 0,02</b>	<b>- 0,01</b>	<b>59,8</b>

Štruktúra nákladov práce (%)		Items of labour costs
Structure of labour costs Per cent		
2022	2023	
7	8	a
100,00	100,00	1-16 TOTAL LABOUR COSTS
99,88	99,79	1-12 Compensation of employees
72,72	72,54	1-7 DIRECT COSTS
72,13	71,93	1-2 Wages and salaries
62,82	62,90	1 Direct remuneration and bonuses
47,94	49,06	of which: Basic wages and salaries
46,86	47,96	of which: wages and salaries in normal work.time
1,08	1,09	wages and salaries for overtime
8,10	7,48	Bonuses and allowances paid regularly
5,39	5,01	of which: bonus. and allow. paid monthly
2,71	2,47	bonus. and allow. paid for longer period
4,06	3,88	Remuneration and additional payments
0,09	0,10	Wages in kind
2,64	2,38	Bonuses paid at fixed periods
9,31	9,03	2 Payments for days not worked
0,28	0,11	of which: payments for working stoppages
7,16	6,91	payments for holidays
1,08	1,05	payments for leisure time
0,69	0,87	payments for public holidays
0,00	0,01	3 Payments to employees' savings schemes
0,18	0,19	4 Bonuses for being on call to work outside the workplace
0,26	0,27	5 Bonuses based on profit after taxation
0,15	0,13	6 Other direct costs for employees
0,02	0,02	of which: company products
0,09	0,09	company cars
0,01	0,01	staff housing
0,01	0,00	stock options and share purchase
0,01	0,01	7 Wages and salaries of students second. vocat. schools
27,42	27,54	8-15 INDIRECT COSTS
24,99	24,95	8 Statutory social security contributions
10,08	10,07	of which: retirement pension insurance scheme
1,01	1,01	sickness insurance scheme
7,19	7,17	health insurance scheme
0,53	0,52	unemployment insurance scheme
3,53	3,53	guard fund
0,59	0,59	occupational accidents insurance schemes
0,54	0,56	9 Supplementary social security contributions
0,53	0,55	of which: supplementary pension scheme
0,98	1,03	10 Employers' imputed social contributions
0,34	0,39	of which: payments to employees leaving the enterprise
0,42	0,30	compens. for income upon temp. incap. for work
0,01	0,01	guaranteed remuner. in the event of sickness
0,04	0,06	social contrib. for pensions and health care
0,00	0,00	11 Employers' social contributions for students of second.voc.schools
0,65	0,72	12 Social benefits
0,37	0,45	of which: canteens and meal vouchers
0,08	0,07	anniversary awards
0,21	0,21	other payments to the social fund
0,15	0,16	13 Vocational training costs paid by the employer
0,00	0,00	14 Taxes paid by the employer
0,12	0,13	15 Other expenditures paid by the employer
0,03	0,04	of which: recruitment costs
- 0,15	- 0,08	16 SUBSIDIES

**T29 Dynamika nákladov práce podľa ekonomickej činnosti**  
**Dynamics of labour costs by economic activity**

Ekonomická aktivita	Mesačné náklady práce (EUR/zam./mes.)			Hodinové náklady práce (EUR/hod.)			Economic activity
	Monthly labour costs (EUR/employee/month)			Hourly labour costs (EUR/hour)			
	2022	2023	index 2022 = 100	2022	2023	index 2022 = 100	
a	1	2	3	4	5	6	a
Priemer za SR	1 987	2 199	110,6	14,56	15,94	109,5	Average of the SR
A Poľnohosp., lesníctvo a rybolov	1 630	1 803	110,6	11,53	12,52	108,6	A Agriculture, forestry and fishing
B Ťažba a dobývanie	2 186	2 208	101,0	16,83	16,87	100,2	B Mining and quarrying
C Priemyselná výroba	1 993	2 206	110,7	14,91	16,25	109,0	C Manufacturing
D Dodávka elekt., plynu, pary	3 037	3 448	113,6	22,27	25,48	114,4	D Electricity, gas supply
E Dodávka vody, odpady	1 730	1 911	110,5	12,75	14,05	110,3	E Water supply, waste
F Stavebníctvo	1 616	1 758	108,8	11,79	12,72	107,9	F Construction
G Veľkoobchod a maloobchod	1 951	2 110	108,1	13,71	14,78	107,8	G Wholesale retail trade
H Doprava a skladovanie	1 836	1 997	108,8	12,89	14,21	110,2	H Transportation, storage
I Ubytov. a stravov. služby	1 197	1 327	110,9	8,95	9,48	105,9	I Accommod., food services
J Informácie a komunikácia	3 296	3 583	108,7	22,51	24,22	107,6	J Information, communication
K Finanč. a poisťov. činnosti	3 351	3 710	110,7	24,30	26,56	109,3	K Financ., insur. activities
L Čin. v obl. nehnuteľností	1 956	2 154	110,2	13,83	14,94	108,0	L Real estate activities
M Odborné, vedec.a techn. čin.	2 323	2 522	108,6	16,36	17,55	107,3	M Profession., techn. activ.
N Administratívne služby	1 590	1 762	110,8	11,32	12,40	109,6	N Administrative services
O Verej. správa, soc. zabezp.	2 106	2 311	109,7	16,09	17,63	109,6	O Public admin., soc. sec.
P Vzdelávanie	1 820	2 062	113,3	14,78	16,39	110,9	P Education
Q Zdravotníctvo, soc.pomoc	2 201	2 485	112,9	15,92	18,10	113,6	Q Health, soc. work activ.
R Umenie, zábava, rekreácia	1 710	1 850	108,2	12,41	13,27	106,9	R Arts, recreation
S Ostatné činnosti	1 538	1 660	107,9	10,81	11,51	106,5	S Other service activities

**T30 Dynamika nákladov práce podľa krajov**  
**Dynamics of labour costs by regions**

Kraj	Mesačné náklady práce (EUR/zam./mes.)			Hodinové náklady práce (EUR/hod.)			Region
	Monthly labour costs (EUR/employee/month)			Hourly labour costs (EUR/hour)			
	2022	2023	index 2022 = 100	2022	2023	index 2022 = 100	
a	1	2	3	4	5	6	a
Priemer za SR	1 987	2 199	110,6	14,56	15,94	109,5	Average of the SR
Bratislavský	2 447	2 710	110,7	17,54	19,21	109,5	Bratislava
Trnavský	1 842	2 036	110,6	13,53	14,75	109,0	Trnava
Trenčiansky	1 860	2 076	111,6	13,91	15,12	108,7	Trenčín
Nitriansky	1 845	1 983	107,5	13,54	14,34	106,0	Nitra
Žilinský	1 859	2 054	110,5	13,99	15,20	108,7	Žilina
Banskobystrický	1 763	1 909	108,3	12,91	13,94	108,0	Banská Bystrica
Prešovský	1 588	1 753	110,4	11,70	12,96	110,8	Prešov
Košický	1 848	2 070	112,0	13,58	15,22	112,0	Košice

[DATA.cube.np1101rr](#)

**T31 Dynamika nákladov práce podľa veľkosti organizácie**  
**Dynamics of labour costs by size of reporting unit**

Veľkosť organizácie	Mesačné náklady práce (EUR/zam./mes.)			Hodinové náklady práce (EUR/hod.)			Size of reporting unit
	Monthly labour costs (EUR/employee/month)			Hourly labour costs (EUR/hour)			
	2022	2023	index 2022 = 100	2022	2023	index 2022 = 100	
a	1	2	3	4	5	6	a
Priemer za SR	1 987	2 199	110,6	14,56	15,94	109,5	Average of the SR
1-9	1 623	1 791	110,4	11,51	12,50	108,6	1- 9
10-19	1 702	1 756	103,2	12,35	12,63	102,3	10 - 19
20-49	1 859	2 034	109,4	13,73	14,95	108,9	20 - 49
50-99	1 935	2 225	115,0	14,40	16,51	114,7	50 - 99
100-249	2 128	2 355	110,7	15,54	17,14	110,3	100 - 249
250-499	2 182	2 389	109,5	15,92	17,34	108,9	250 - 499
500-999	2 190	2 430	110,9	16,06	17,65	109,9	500 - 999
1000 a viac	2 418	2 734	113,0	18,17	20,20	111,2	1000 and more

**T32 Dynamika nákladov práce podľa vybraných druhov vlastníctva**  
**Dynamics of labour costs by selected types of ownership**

Druh vlastníctva	Mesačné náklady práce (EUR/zam./mes.)			Hodinové náklady práce (EUR/hod.)			Type of ownership
	Monthly labour costs (EUR/employee/month)			Hourly labour costs (EUR/hour)			
	2022	2023	index 2022 = 100	2022	2023	index 2022 = 100	
a	1	2	3	4	5	6	a
Priemer za SR	1 987	2 199	110,6	14,56	15,94	109,5	Average of the SR
Súkromné tuzemské	1 655	1 802	108,9	11,80	12,77	108,2	Private inland
Družstevné	1 670	1 772	106,1	11,96	12,54	104,8	Cooperative - owned
Štátne	2 342	2 619	111,8	17,84	19,84	111,2	State - owned
Vlastn. územnej samosprávy	1 753	1 945	110,9	13,66	15,01	109,9	Municipality - owned
Vlastn. združ., polit. strán a cirkví	1 614	1 763	109,3	12,28	12,49	101,7	Ownership of associations
Zahraničné	2 420	2 713	112,1	17,73	19,51	110,0	Foreign
Medzinár. s prevaž. súkrom. sekt.	2 422	2 638	109,0	17,28	18,73	108,4	International - private

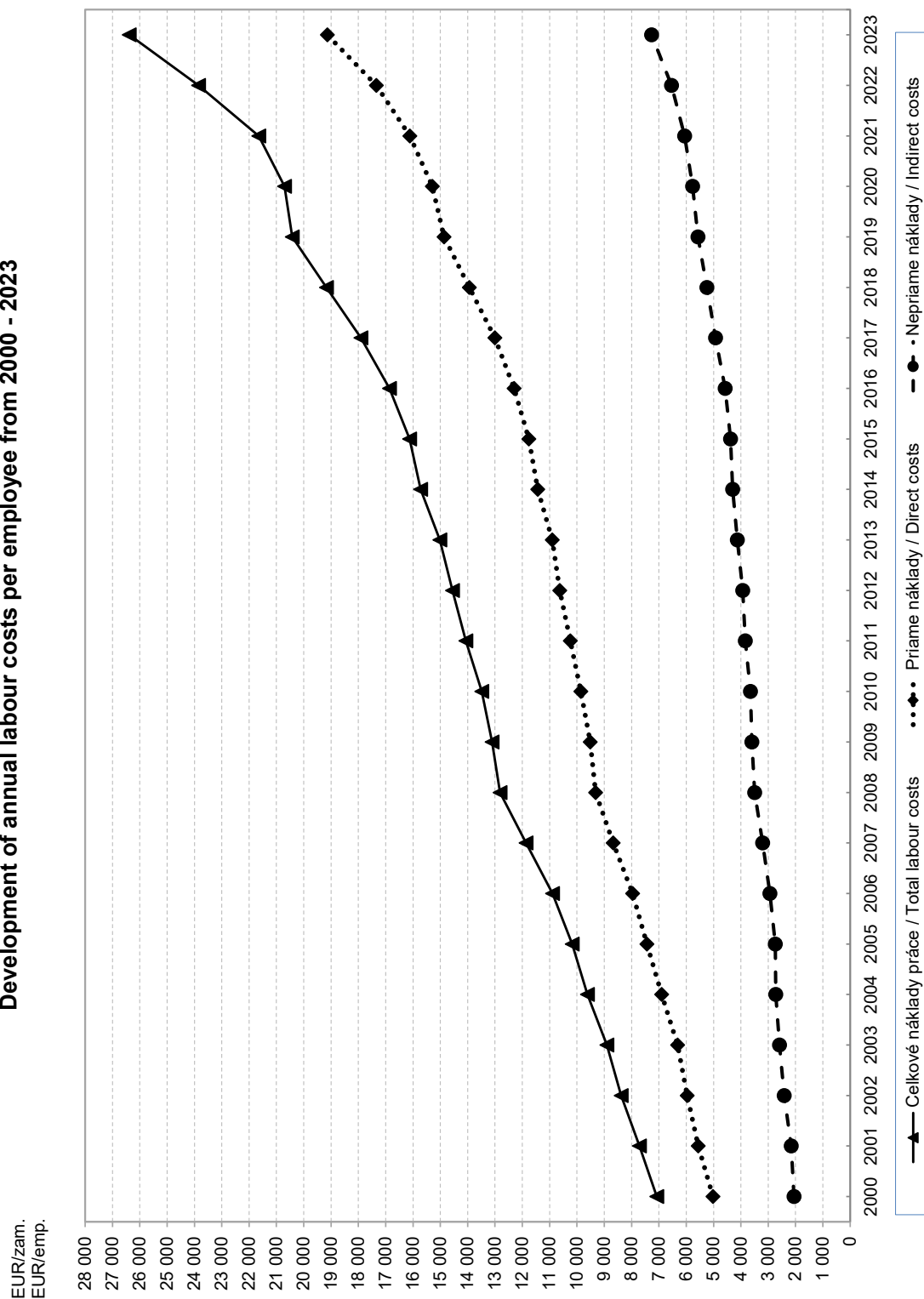
**T33 Dynamika nákladov práce podľa vybraných právnych foriem**  
**Dynamics of labour costs by selected legal types of organization**

Právna forma	Mesačné náklady práce (EUR/zam./mes.)			Hodinové náklady práce (EUR/hod.)			Legal type of organization
	Monthly labour costs (EUR/employee/month)			Hourly labour costs (EUR/hour)			
	2022	2023	index 2022 = 100	2022	2023	index 2022 = 100	
a	1	2	3	4	5	6	a
Priemer za SR	1 987	2 199	110,6	14,56	15,94	109,5	Average of the SR
Verejná obchodná spoločnosť	1 631	1 796	110,1	12,14	13,11	108,0	Public commercial company
Spoločnosť s ruč. obmedzeným	1 899	2 075	109,2	13,63	14,75	108,2	Limited liability company
Akciová spoločnosť	2 322	2 601	112,0	16,92	18,79	111,0	Joint stock company
Poľnohospodárske družstvo	1 638	1 731	105,7	11,66	12,22	104,8	Agricultural cooperative
Štátny podnik	2 103	2 329	110,8	16,13	17,69	109,7	State enterprise
Rozpočtová organizácia	1 985	2 175	109,5	15,92	17,17	107,9	Budgetary organization
Príspevková organizácia	2 121	2 457	115,9	15,87	18,37	115,8	Subsidised organization



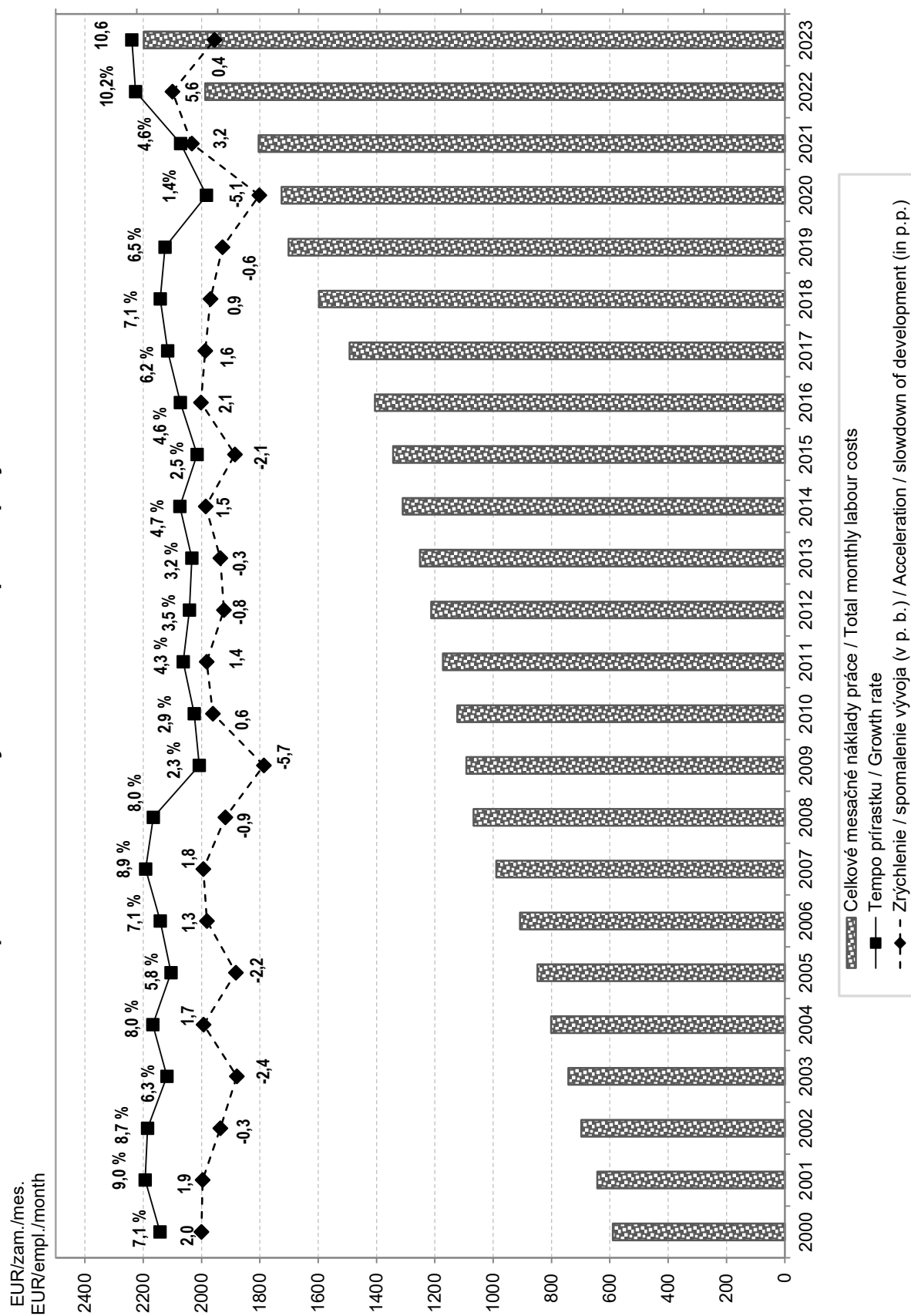
**GRAFICKÁ ČASŤ**  
**GRAPHS**

**G1 Vývoj ročných nákladov práce na zamestnanca v rokoch 2000 - 2023**  
**Development of annual labour costs per employee from 2000 - 2023**



## G2 Vývoj mesačných nákladov práce na zamestnanca v rokoch 2000 - 2023

### Development of monthly labour costs per employee from 2000 - 2023

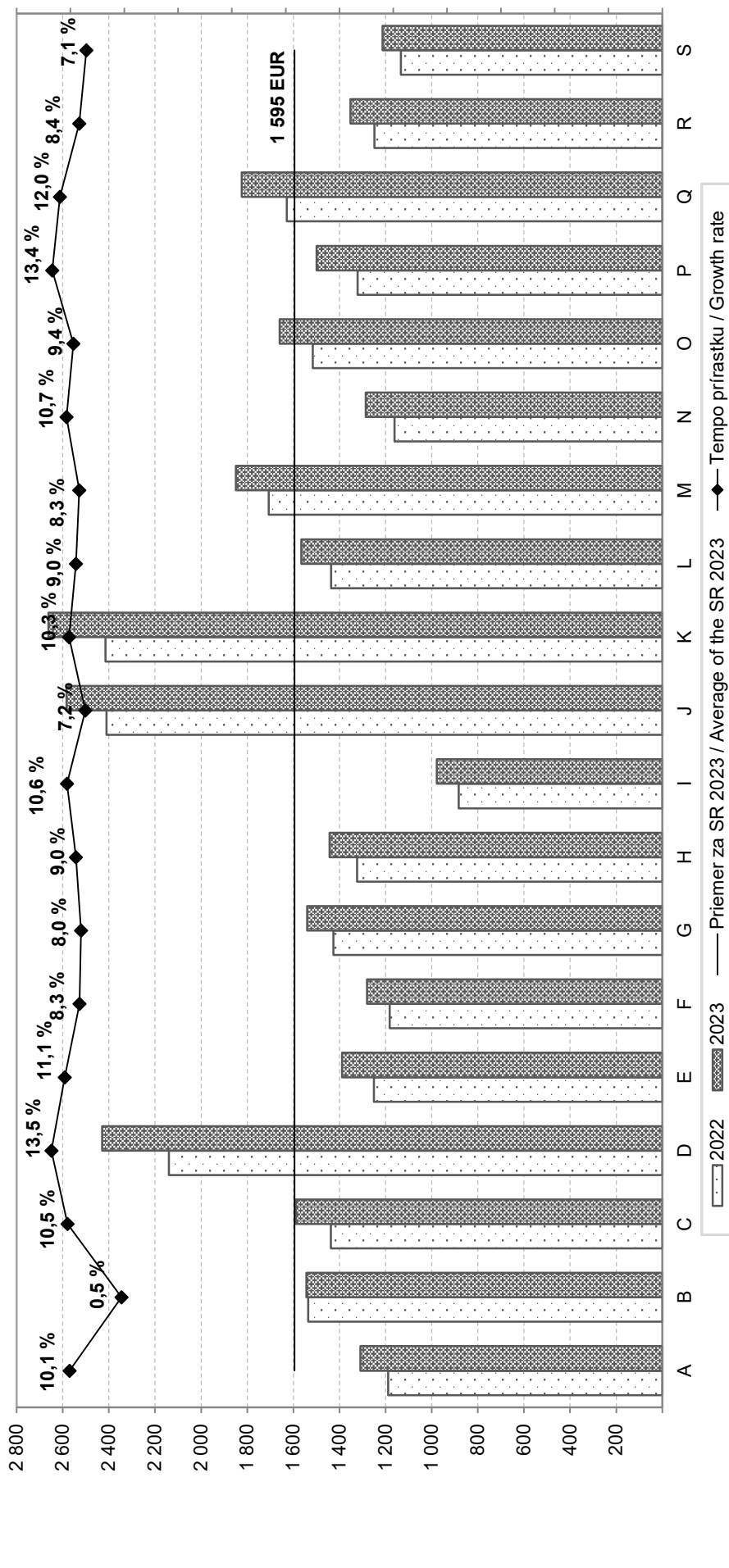




### G3 Dynamika priamych mesačných nákladov práce na zamestnanca podľa ekonomickej činnosti

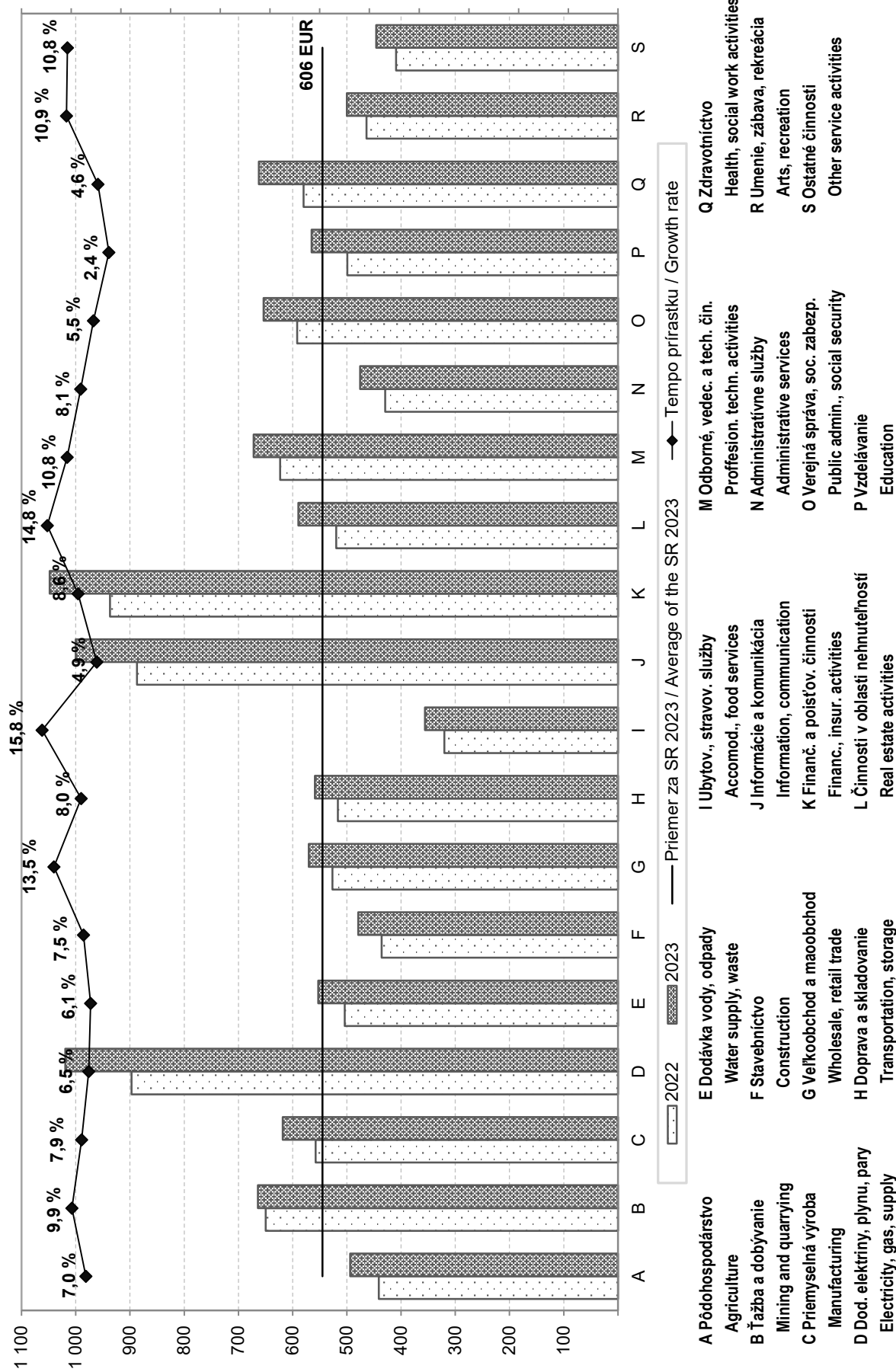
#### Dynamics of direct monthly labour costs per employee by economic activity

EUR/zam./mes.  
EUR/emp./month



# G4 Dynamika nepriamych mesačných nákladov práce na zamestnanca podľa ekonomickej činnosti Dynamics of indirect monthly costs per employee by economic activity

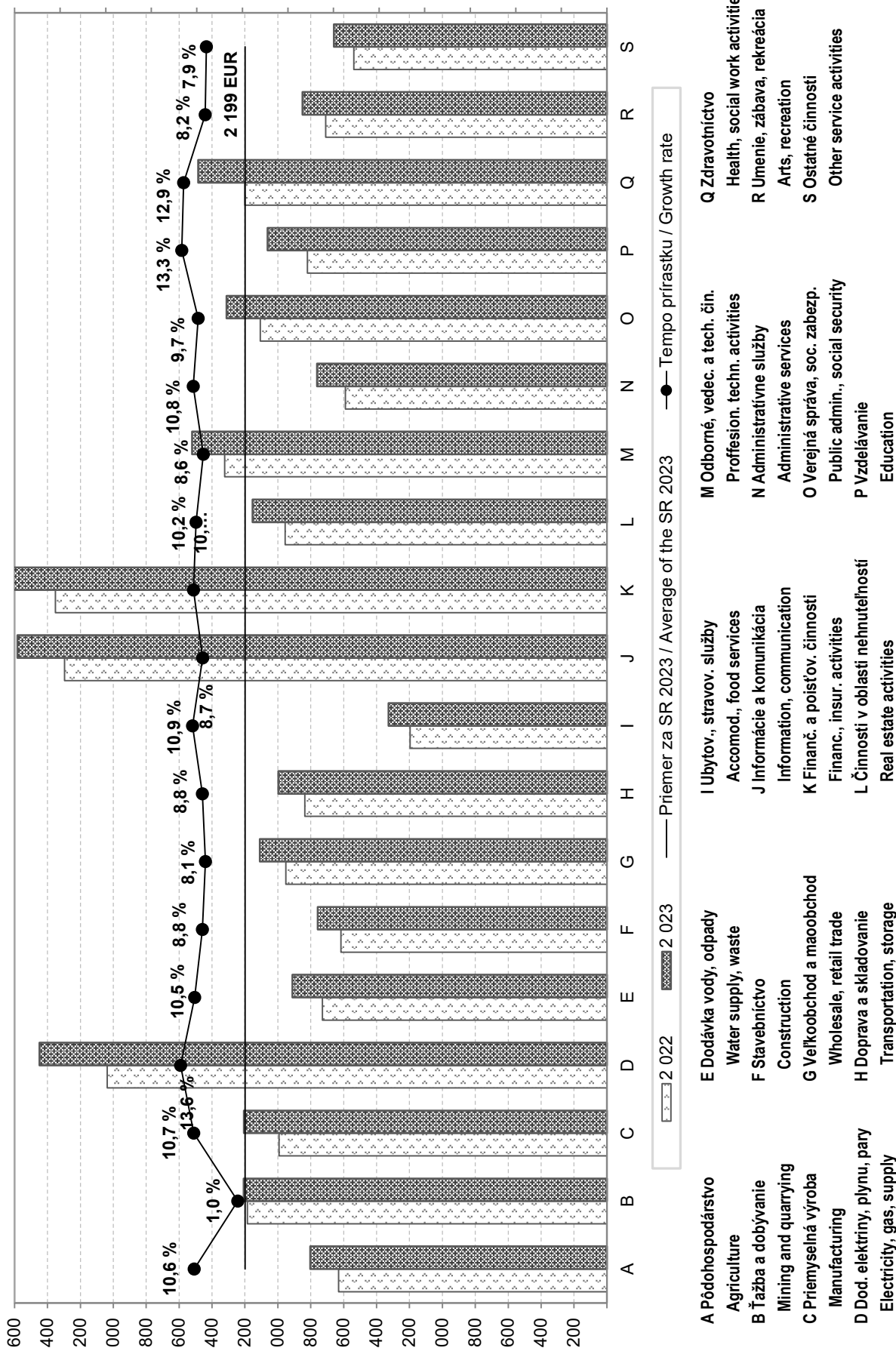
EUR/zam./mes.  
EUR/emp./month



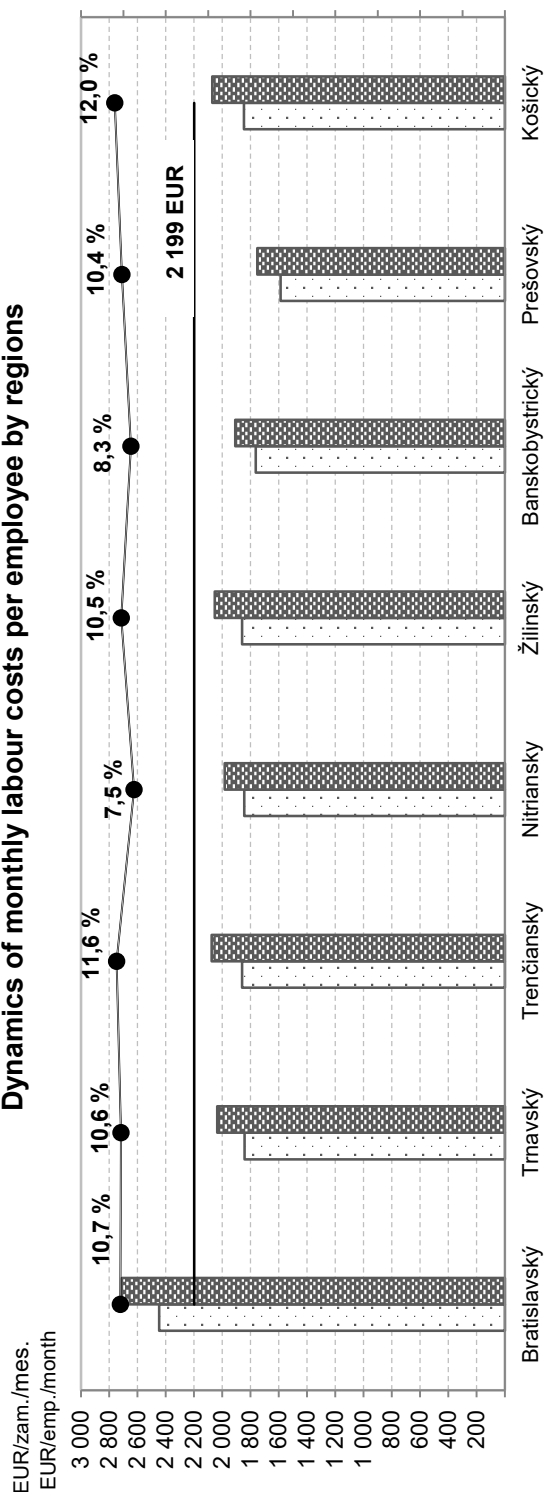
## G5 Dynamika celkových mesačných nákladov práce na zamestnanca podľa ekonomickej činnosti

### Dynamics of total monthly labour costs per employee by economic activity

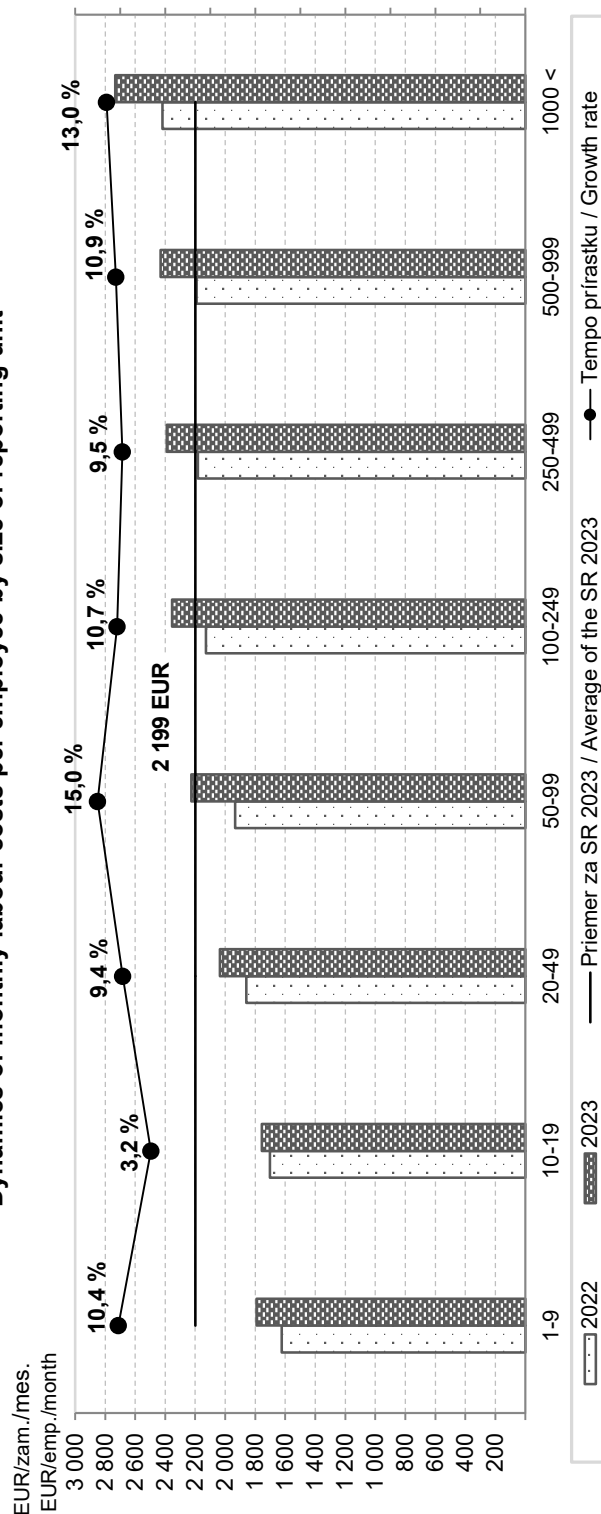
EUR/zam./mes.  
EUR/emp./zam.



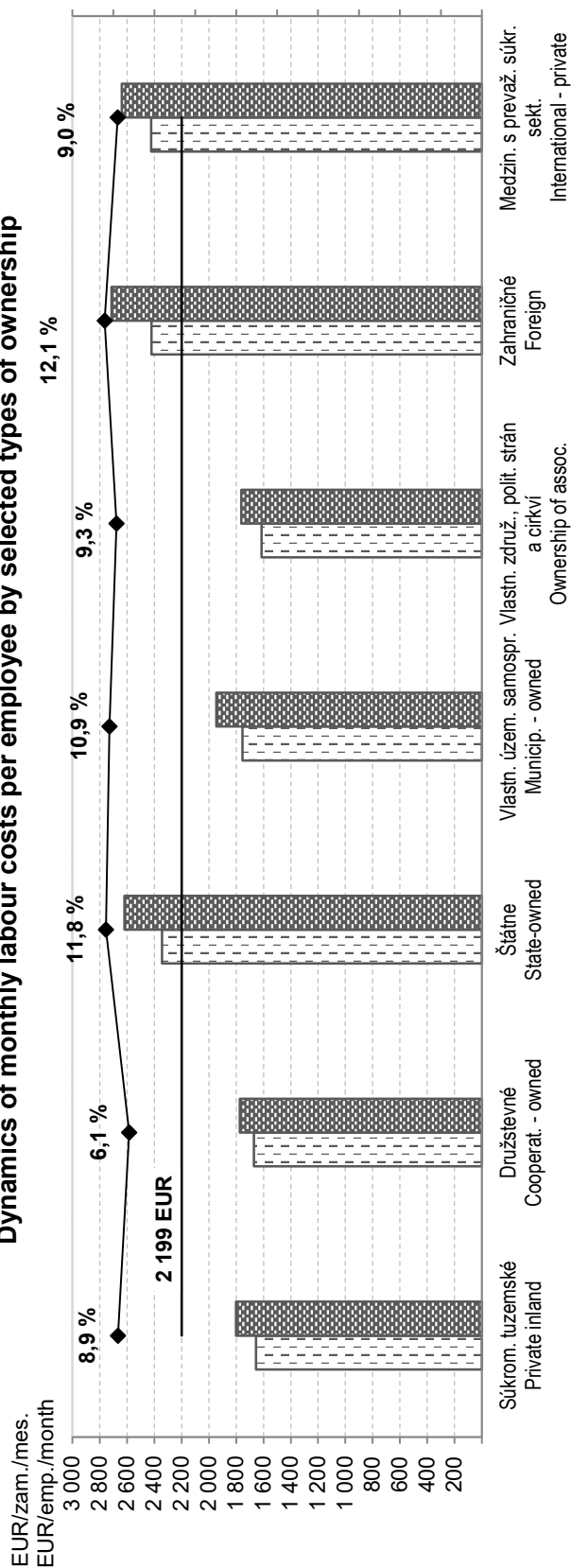
## G6 Dynamika mesačných nákladov práce na zamestnanca podľa krajov Dynamics of monthly labour costs per employee by regions



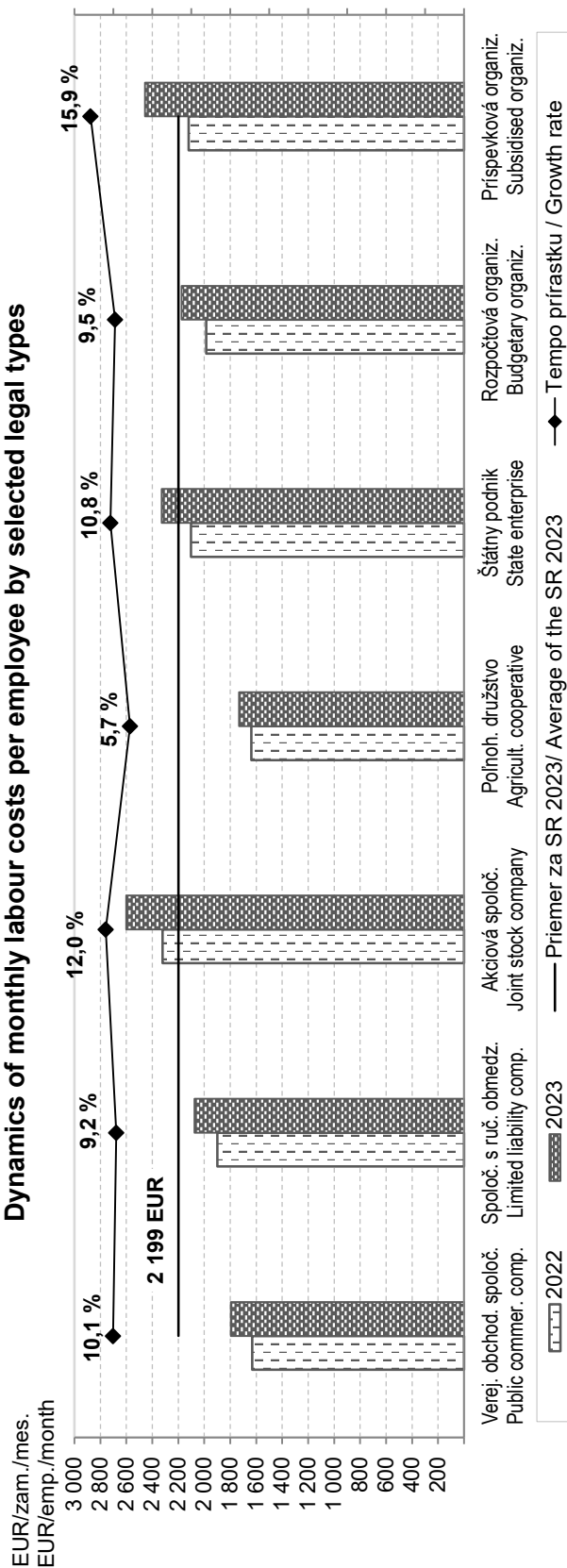
## G7 Dynamika mesačných nákladov práce na zamestnanca podľa veľkosti organizácie Dynamics of monthly labour costs per employee by size of reporting unit



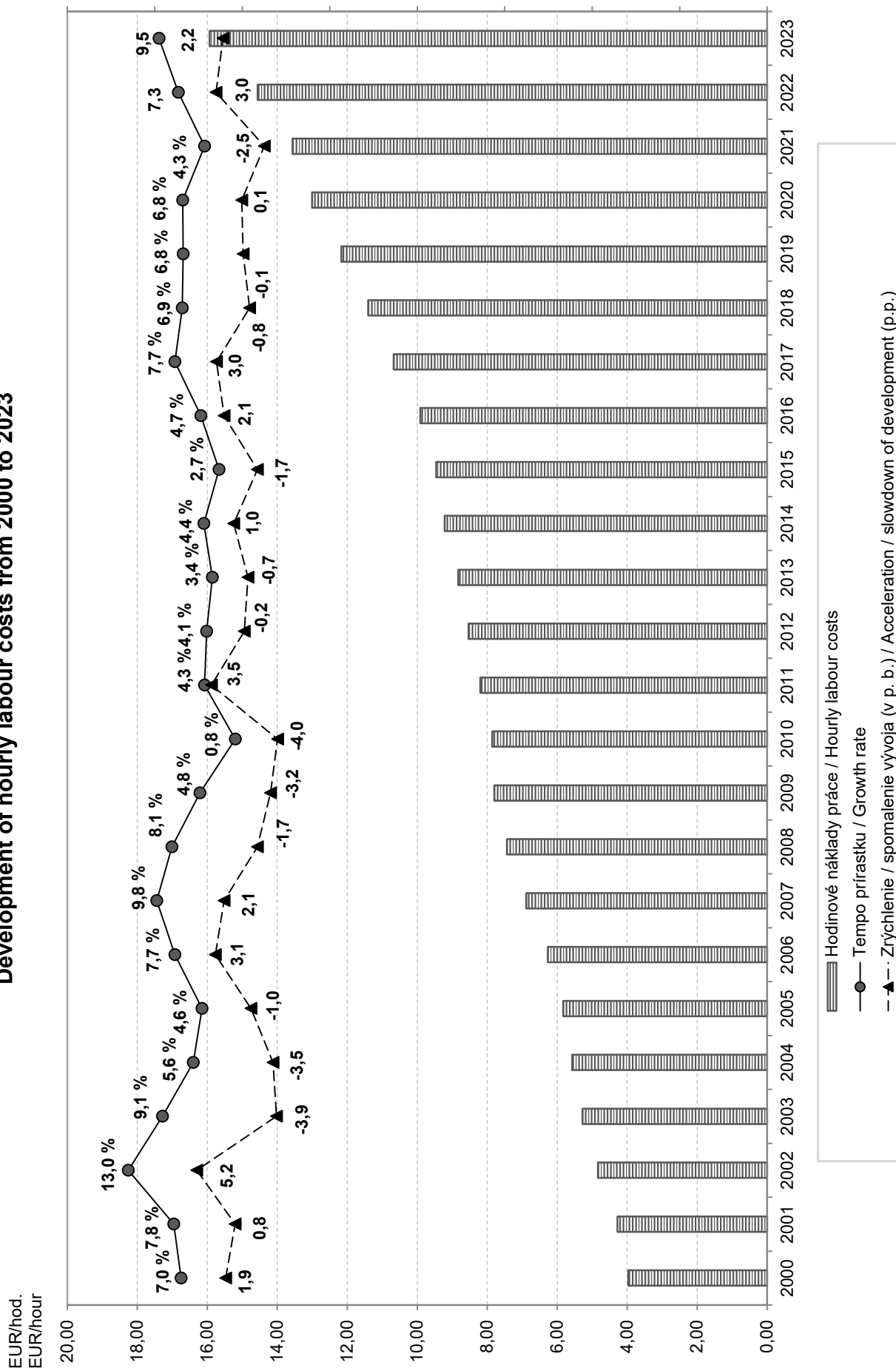
**G8 Dynamika mesačných nákladov práce na zamestnanca podľa vybraných druhov vlastníctva**  
**Dynamics of monthly labour costs per employee by selected types of ownership**



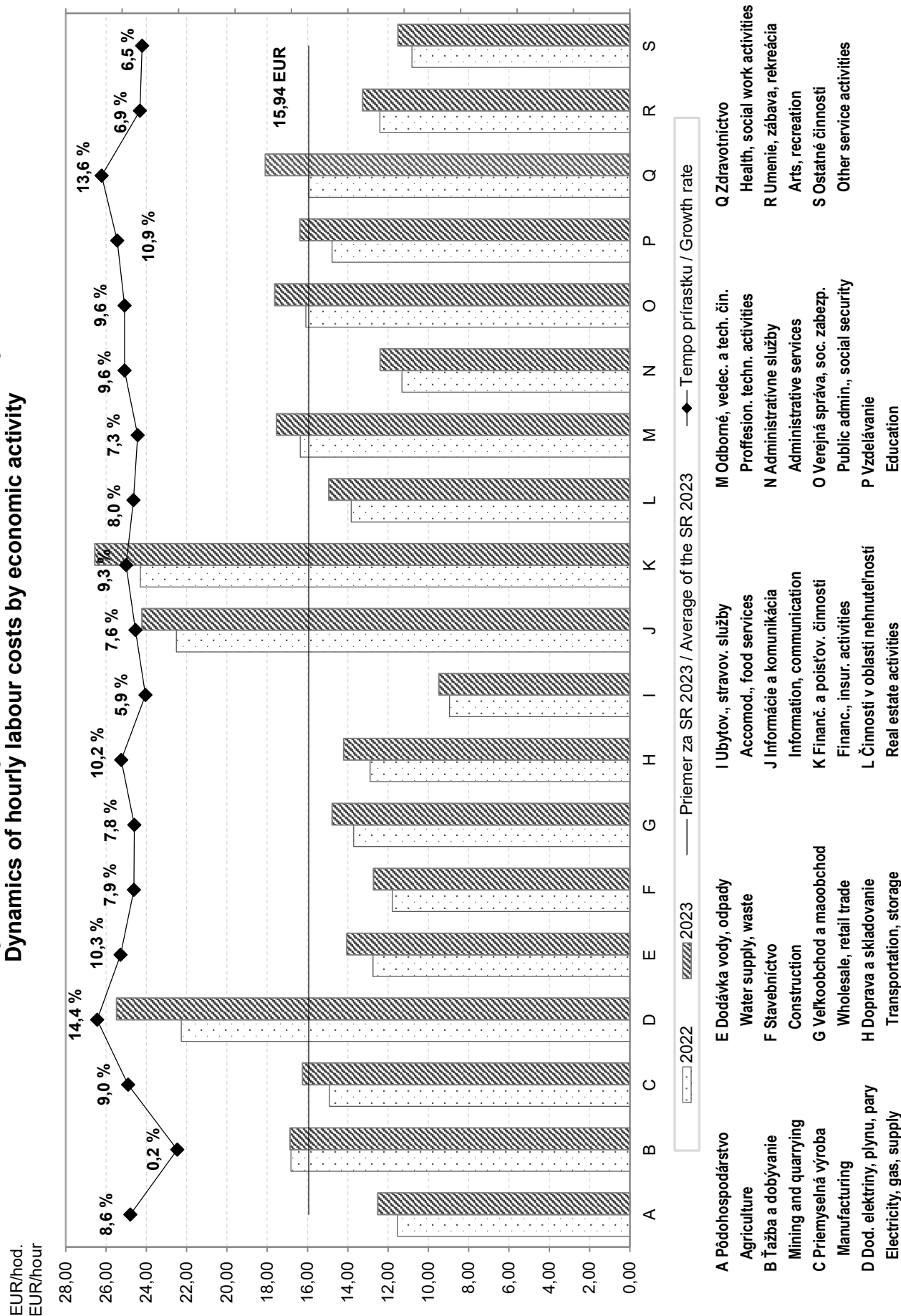
**G9 Dynamika mesačných nákladov práce na zamestnanca podľa vybraných právnych foriem**  
**Dynamics of monthly labour costs per employee by selected legal types**



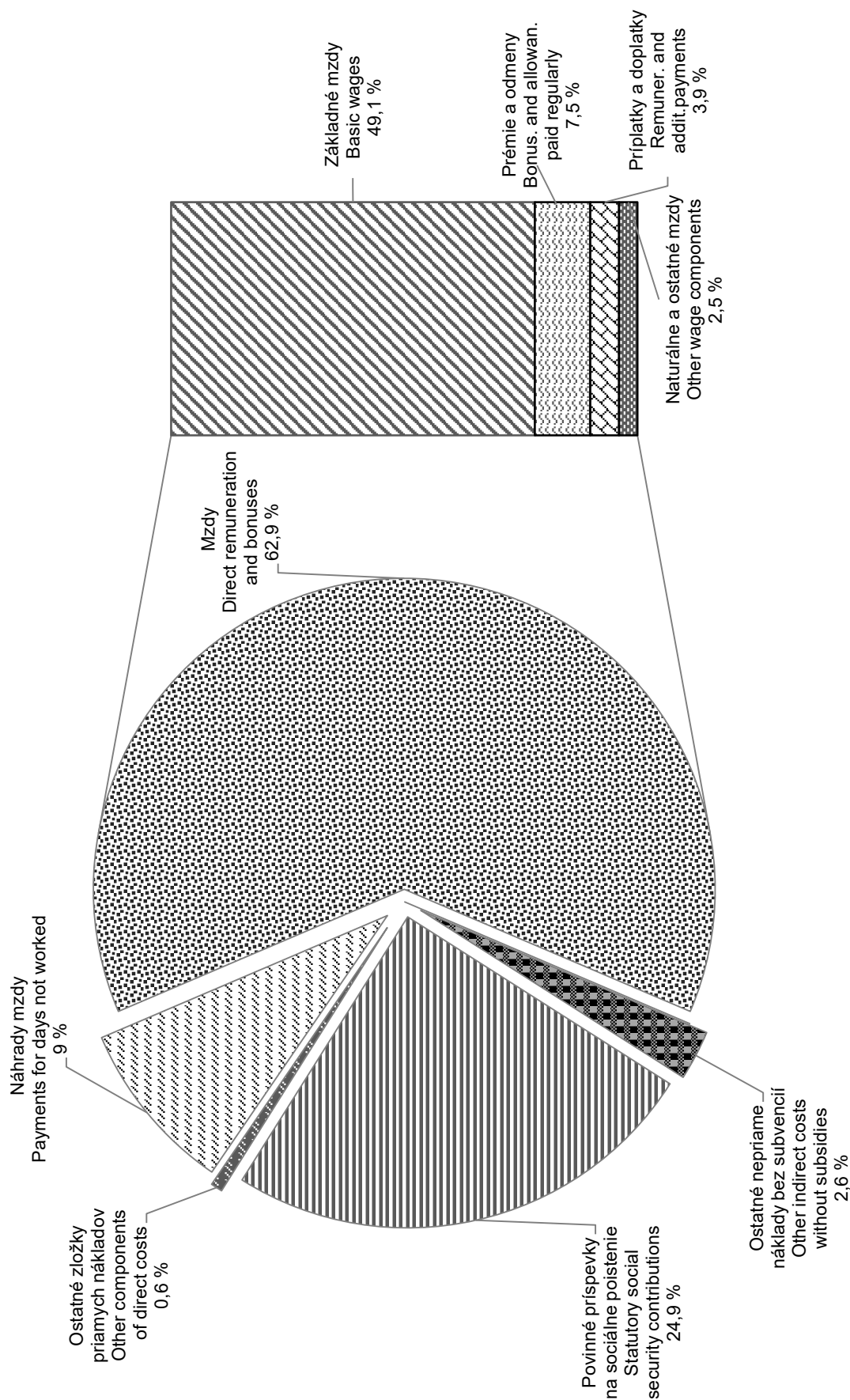
# G10 Vývoj hodinových nákladov práce v rokoch 2000 - 2023 Development of hourly labour costs from 2000 to 2023



# G11 Dynamika hodinových nákladov práce podľa ekonomickej činnosti Dynamics of hourly labour costs by economic activity

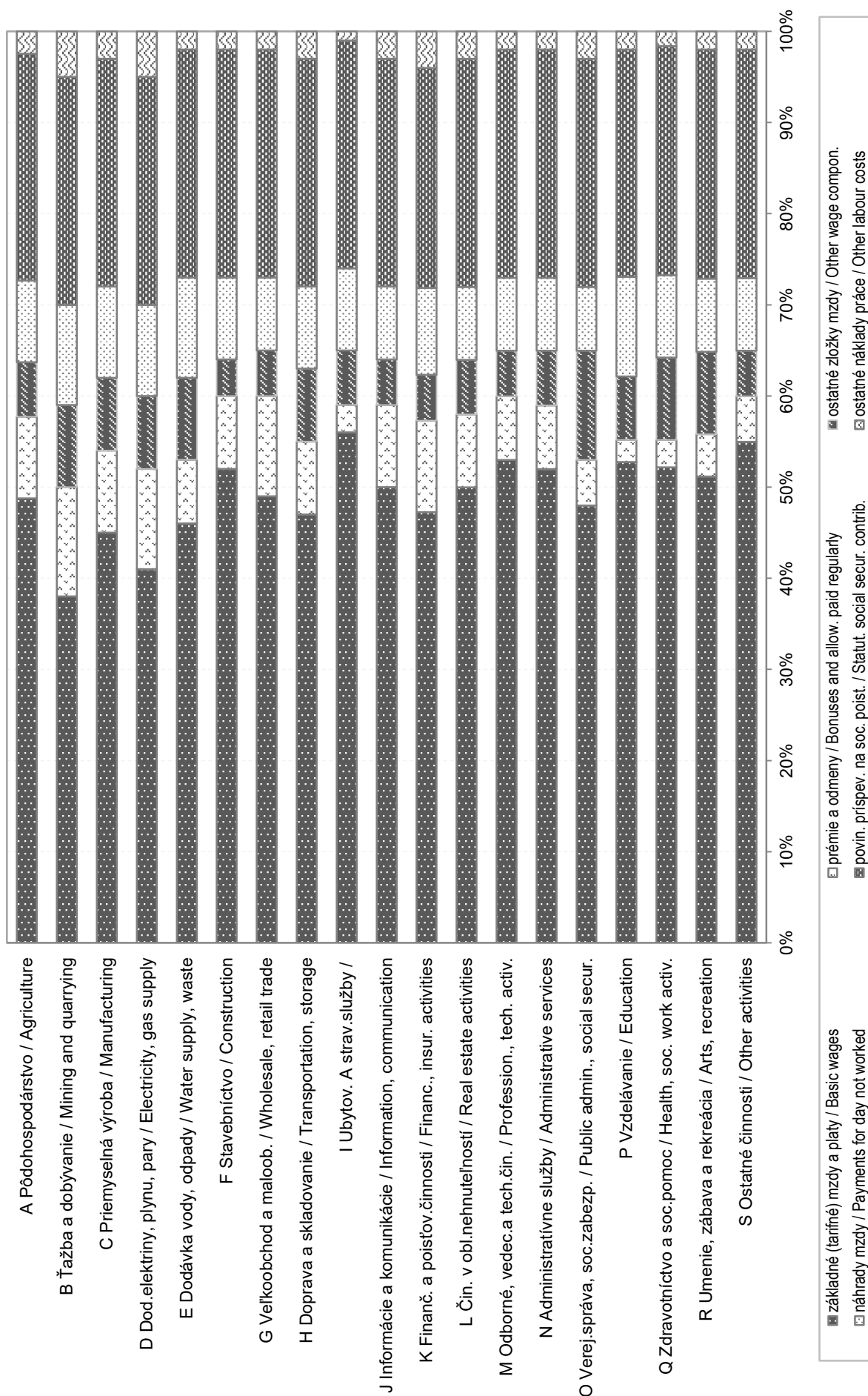


## G12 Štruktúra nákladov práce Labour costs structure

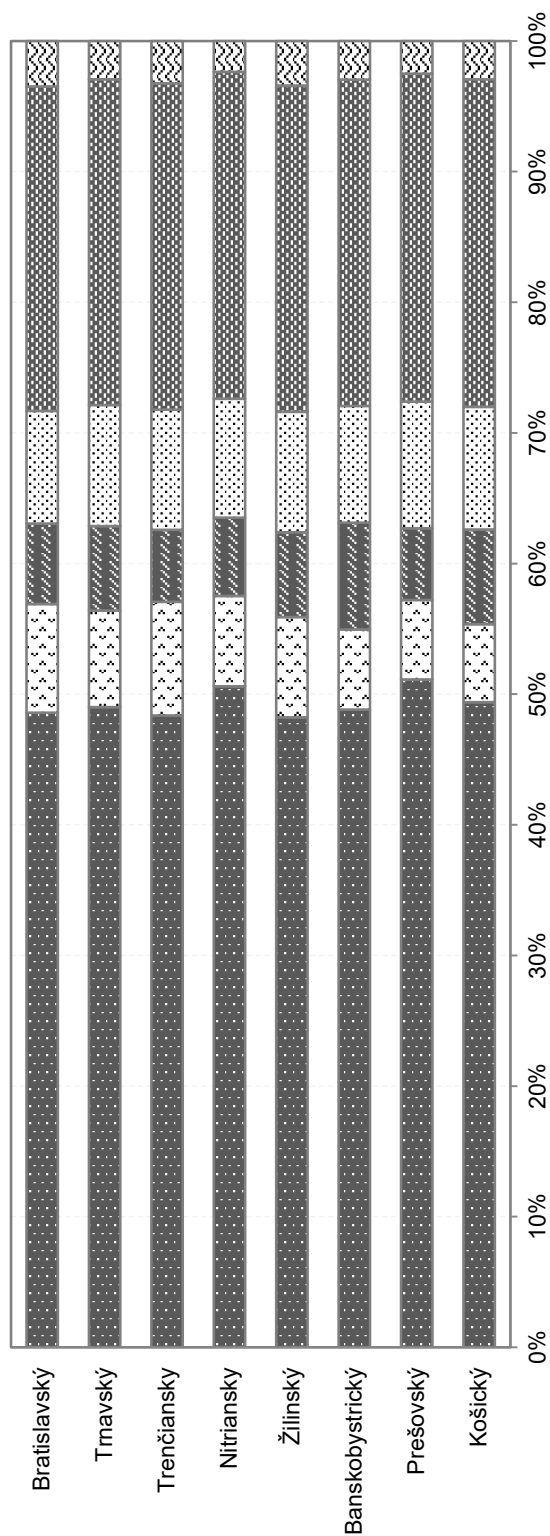
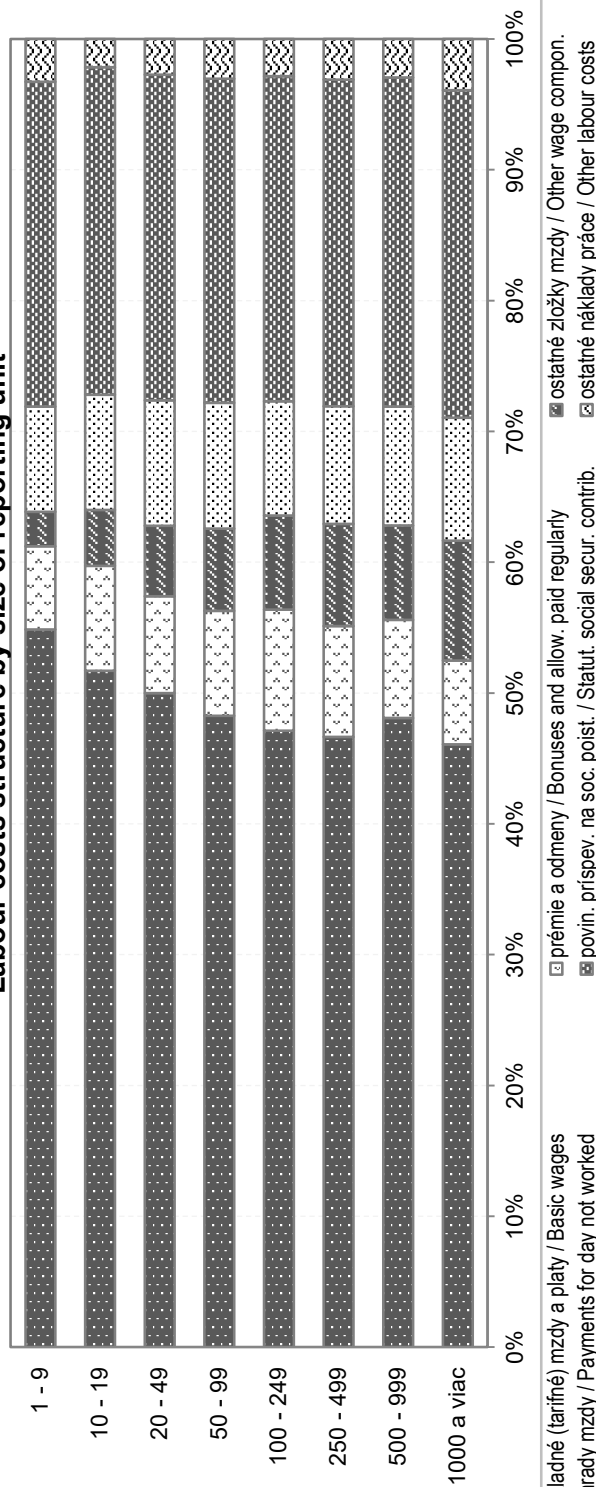




## G13 Štruktúra nákladov práce podľa ekonomickej činnosti Labour costs structure by economic activity

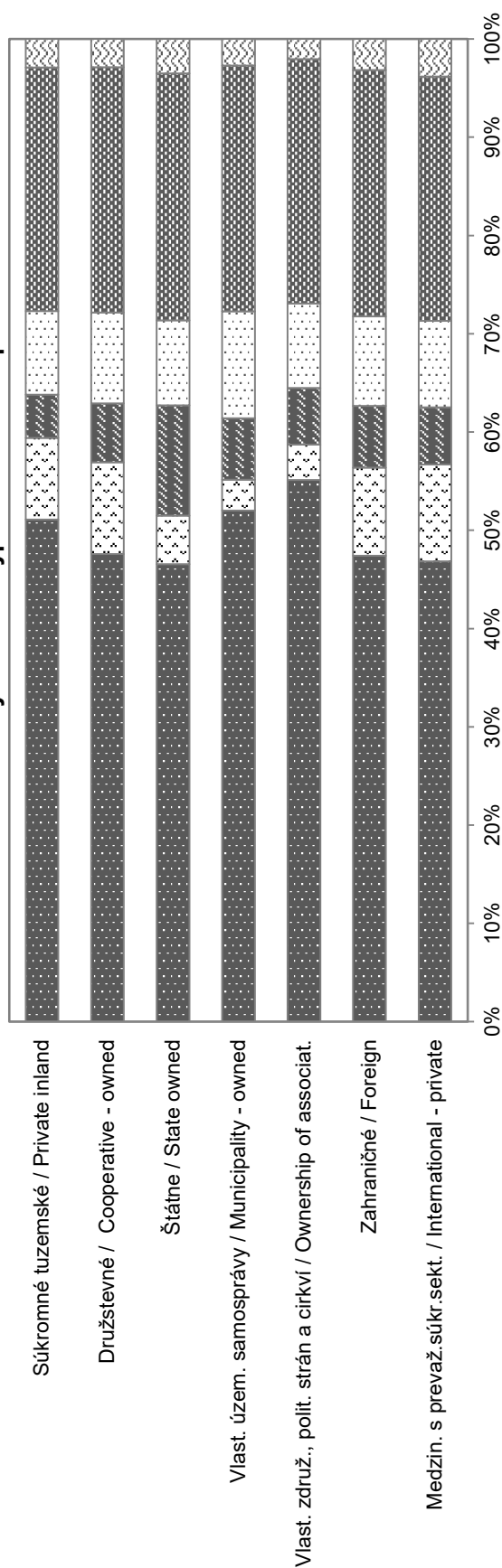


## G14 Štruktúra nákladov práce podľa krajov / Labour costs structure by regions

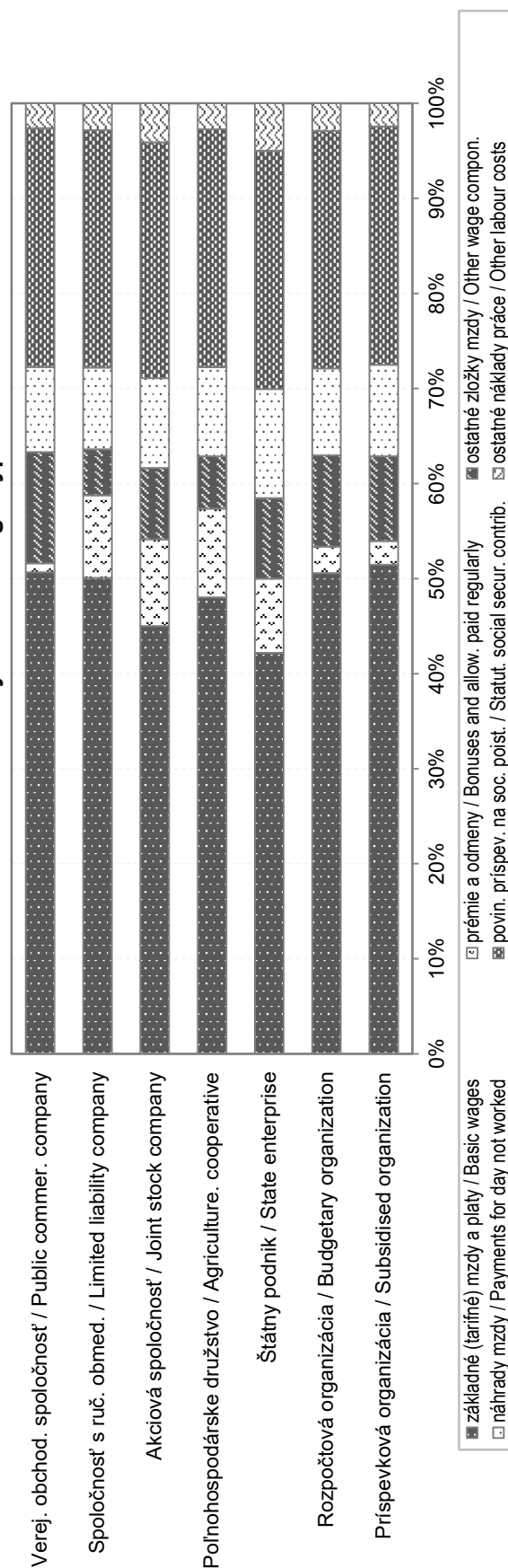
G15 Štruktúra nákladov práce podľa veľkosti organizácie  
Labour costs structure by size of reporting unit

■ základné (tarifné) mzdy a platy / Basic wages  
 ■ náhrady mzdy / Payments for day not worked  
 ■ prémie a odmeny / Bonuses and allow, paid regularly  
 ■ povin. príspev. na soc. poisť. / Statut. social secur. contrib.  
 ■ ostatné zložky mzdy / Other wage compon.  
 ■ ostatné náklady práce / Other labour costs

**G16 Štruktúra nákladov práce podľa vybraných druhov vlastníctva**  
**Labour costs structure by selected types of ownership**



**G17 Štruktúra nákladov práce podľa právnej formy**  
**Labour costs structure by selected legal types**



■ základné (tarifné) mzdy a platy / Basic wages  
 ■ náhrady mzdy / Payments for day not worked  
 ■ prémie a odmeny / Bonuses and allow. paid regularly  
 ■ povin. príspev. na soc. poisť. / Statut. social secur. contrib.  
 ■ ostatné zložky mzdy / Other wage compon.  
 ■ ostatné náklady práce / Other labour costs

**METODICKÉ VYSVETLIVKY**  
**METHODOLOGICAL NOTES**

## METODICKÉ VYSVETLIVKY

### 1. Charakteristika zisťovania

Súčasťou procesu harmonizácie slovenskej štatistiky so štatistikou Európskej únie je realizácia výberových zisťovaní na úseku štatistiky miezd. Štatistický úrad SR vykonal v priebehu roka 2024 výberové štatistické zisťovanie o úplných nákladoch práce za rok 2023. Nadviazal tým na zisťovania, ktoré sa realizovali za roky 1996 - 2022.

Metodicky vychádza uvedené zisťovanie z odporúčaní Štatistického úradu Európskej únie (Eurostat) a priamo nadväzuje na nariadenia (ES) č. 530/1999 o štruktúrálnej štatistike príjmov a nákladov práce, č. 1737/2005 ustanovujúce definíciu a prenos informácií o nákladoch práce a č. 698/2006, ktoré sa týka hodnotenia kvality štatistiky nákladov práce.

Hlavným cieľom zisťovania je získanie a vyhodnotenie poznatkov o úrovni a štruktúre nákladov práce zamestnávateľov na pracovnú silu v triedení podľa ekonomickej činnosti (SK NACE Rev. 2), jednotlivých krajov, veľkosti organizácie, druhu vlastníctva a právnej formy.

### 2. Definovanie a štruktúra premenných

Výsledky zo zisťovania sú určené pre používateľov v Slovenskej republike a zároveň sú použiteľné pre medzinárodné porovnania. Z tohto dôvodu boli pri definovaní vstupných premenných jednotlivé položky volené tak, aby zabezpečovali vnútroštátne potreby informácií a zároveň rešpektovali požiadavky Eurostatu.

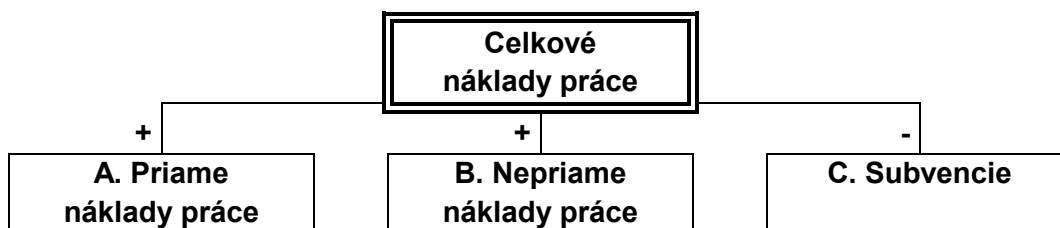
Publikácia poskytuje informácie o:

- ročných nákladoch práce na zamestnanca,
- mesačných nákladov práce na zamestnanca,
- hodinových nákladov práce,
- štruktúre nákladov práce,
- dynamike nákladov práce,

podľa jednotlivých triedení.

#### Štruktúra premenných:

**Celkové náklady práce** sú súhrnom nákladov za stanovenú jednotku času, ktoré zamestnávateľ vynakladá v súvislosti so získavaním a výchovou pracovných síl, s odmeňovaním za prácu a so zabezpečením sociálnych potrieb pracovných síl podľa záväzkov, ktoré voči nim prijal. Zahŕňajú v súčte priame náklady práce a nepriame náklady práce znížené o subvencie.



## METHODOLOGICAL NOTES

### 1. Characteristics of the survey

Process of the Slovak statistics harmonization with the statistics of the European Union involves realization of sample surveys in the field of wage statistics. During 2024 the Statistical Office of the Slovak Republic carried out the Labour Cost Survey (LCS) 2023. It followed after similar surveys which had been conducted for the years 1996 - 2022.

Methodology of the current survey, being developed on the basis of EUROSTAT's recommendations, is directly linked to the Council Regulation (EC) N° 530/1999 concerning structural statistics on earnings and on labour costs, the Commission Regulation (EC) N° 1737/2005 concerning the definition and transmission of information on labour costs, the Commission Regulation (EC) N° 698/2006 concerning quality evaluation on labour costs statistics. The requirements of the Slovak government and its central bodies have been also taken into consideration. The LCS strictly follows the Slovak terminology and the ways of measuring variables as well.

The main objective of the LCS is to obtain and evaluate information upon the level and structure of labour costs spent by employers per labour force classified by economic activities, regions, type of ownership, size classes of enterprises and by selected legal forms.

### 2. Defining and the structure of variables

The results of the survey, which are intended for the users in the Slovak Republic, could be also used for international comparisons. This requirement was taken into consideration in the process of inputs defining. Particular items were selected in order to ensure information needs of the SR following the Eurostat's requirements.


Submitted publication provides the following information about the data on:

- annual labour costs per employee,
- monthly labour costs per employee,
- hourly labour costs,
- labour costs structure,
- dynamics of labour costs.

The data are broken down by selected classifications.

#### Structure of variables:

**Total labour costs** represent a sum of costs per fixed time unit spent by employers to recruit and train their employees, remunerate their work as well as to ensure their social welfare according to the obligations adopted. Total labour costs include both direct labour costs and indirect labour costs minus subsidies.



**Mesačné náklady práce** vyjadrujú priemernú hodnotu sledovaného ukazovateľa na zamestnanca za kalendárny mesiac.

**Hodinové náklady práce** vyjadrujú reláciu sledovaného ukazovateľa a odpracovaných hodín a počítajú sa prepočtom objemu nákladov práce na odpracovaný čas vyjadrený odpracovanou hodinou.

**A. Priame náklady práce** sú súčtom nasledujúcich premenných:

Priame náklady práce			
=		=	
mzdy		základné (tarifné) mzdy	
+		+	
náhrady mzdy		prémie a odmeny	
+		+	
platby do programu sporenia		príplatky a doplatky	
+		+	
náhrady za pracovnú pohotovosť mimo pracoviska		naturálne mzdy	
+		+	
peňažné plnenia zo zisku po zdanení		nepravidelné odmeny	
+			
ostatné priame náklady zamestnancom			
+			
odmeny učňom			

### Definícia zložiek priamych nákladov práce

**Základné (tarifné) mzdy za prácu** – peňažné platby vlastným zamestnancom splatné v mesačných termínoch. Spravidla ide o základné mzdy stanovené podľa mzdových predpisov pre odmeňovanie zamestnancov v úkolových a časových mzdách, vrátane základných zložiek zmluvných platov (mzdová a platová tarifa) a miezd za nadčasy.

**Prémie a odmeny** – nadtarifné zložky mzdy alebo iné zložky mzdy dohodnuté v pracovnej zmluve alebo inej zmluve (napr. vyplývajúce zo Zákonníka práce). Ich výška sa stanovuje v závislosti na výkone, plnení uložených úloh (odmeny) a splnení hodnotiacich ukazovateľov (prémie) a sú vyplácané v pravidelných, vopred dohodnutých termínoch (mesačne, štvrťročne, ročne).

**Príplatky a doplatky, mzdové zvýhodnenia** – mzdové zvýhodnenia za nadčasovú prácu, za nočnú prácu, za prácu v sobotu a nedeľu, sviatky, za zdravie škodlivé prostredie, za hluk, riziková a namáhavú prácu, vyplácané podľa mzdového predpisu alebo kolektívnej zmluvy, a ktoré nie sú zahrnuté do tarifných miezd. Pri valorizačnom príplatku ide o medziročný nárast zárobkov, paušálne započítavaný podľa rastu životných nákladov.

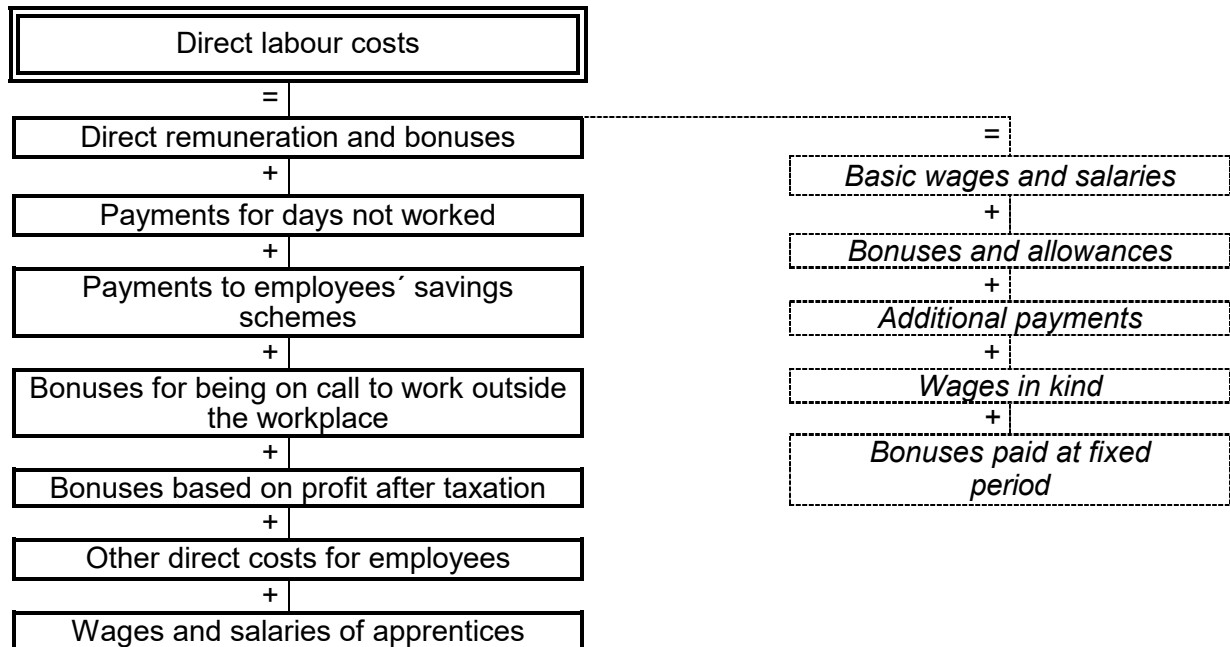
**Naturálne mzdy** – v peňažnej forme vyjadrený objem poskytnutých prostriedkov, ktorými zamestnávateľ hradí časť dohodnutých príjmov v naturálnej podobe podľa mzdových predpisov alebo kolektívnej zmluvy.

**Nepravidelné odmeny** – nepravidelne vyplácané prémie a odmeny zahrňané do nákladov organizácie napr. odmeny vyplácané v závislosti od výkonu práce, plnenia vyplácané formou 13. a 14. platu, plat „na dovolenku“, „na Vianoce“.

**Monthly labour costs** are defined as average total labour costs per calendar month divided by the number of employees.

**Hourly labour costs** are defined as total labour costs divided by the corresponding number of hours worked.

**A. Direct labour costs** are the sum of variables as follows:



#### Definition of direct costs' components:

**Basic wages and salaries** – payments to employees provided regularly at monthly pay period. Usually cover basic wages determined according to labour legislation intended for remuneration of employees; basic components of contractual salaries (wage and salary scale) and overtime payments.

**Bonuses and allowances** – wage components out of wage scale or other wage elements which are based on employment or other contract (e.g. according to the Labour code). Amount of bonuses and allowances depends on individual job performance, fulfilment of duties and assessment indicators. These are paid regularly at each pay period arranged in advance (monthly, quarterly and annually).

**Additional payments** – remuneration and additional payments (not included in basic wages and salaries) for noise, risk, difficult work, overtime, night work, working on Saturdays or Sundays and public holidays, shift work. As regard valorisation supplement, the year to year growth should be calculated at a flat rate according to the cost of living growth.

**Wages in kind** – are financial value of all goods, products and services provided by employer to employee as compensation for work performed.

**Bonuses paid at fixed period** – irregularly paid bonuses which are included in costs of organization e.g. bonuses based on employee individual job performance, the 13th or 14th wage, holiday or Christmas bonuses.



**Náhrady mzdy** – náhrady, ktoré hradí zamestnávateľ podľa Zákonníka práce, kolektívnej alebo pracovnej zmluvy a mzdových predpisov za neodpracovaný čas pre prekážky na strane zamestnanca a na strane zamestnávateľa a po dobu čerpania dovolenky, platených sviatkov, voľných dní a dní, v priebehu ktorých bol zamestnanec na školení.

**Platby do programu sporenia** – čiastky platené na sporenie zamestnancov (vnútropodnikové sporenie) a zvýhodnený predaj akcií. Rozdávanie akcií zdarma zamestnancom možno považovať za náklady podniku len vtedy, keď sú príslušné akcie kupované na trhu. Náklady pre podnik sa stanovujú rozdielom medzi trhovou cenou a kúpou alebo prevodovou cenou.

**Náhrady za pracovnú pohotovosť mimo pracoviska** – vynaložené peňažné platby, ktoré zamestnancom prislúchajú za neaktívnu časť pracovnej pohotovosti mimo pracoviska u vybraných kategórií zamestnancov podľa mzdových predpisov.

**Peňažné plnenia zo zisku po zdanení** – plnenia uhrádzané z použiteľného zisku po zdanení, napr. podiely na hospodárskych výsledkoch, odmeny (aj odmeny zamestnancom - členom predstavenstiev a dozorných rád ak sú hradené zo zisku), tantiémy, prípadne ďalšie plnenia.

**Ostatné priame náklady zamestnancom** – vlastné výrobky predávané so zľavou, rozdiel medzi výrobnými nákladmi a predajnou cenou vlastných výrobkov, ktoré zamestnávateľ predal svojim zamestnancom za nižšie ceny alebo poskytol zdarma, náklady zamestnávateľa na služobné vozidlá poskytované zamestnancom pre ich súkromné použitie, náklady na pomoc zamestnancom s bývaním (náklady na byty vlastnené zamestnávateľom, príspevky a podpory poskytnuté zamestnancom v súvislosti s ich bývaním a príspevkami na zariadenie a sťahovanie, pôžičky na znížený úrok na stavbu alebo kúpu bývania zamestnancom).

**Odmeny učňom** – odmeny vyplatené učňom za odvedenú prácu v organizácii.

**B. Nepriame náklady práce** sú súčtom nasledujúcich premenných:

Nepriame náklady práce	
=	
povinné príspevky na sociálne poistenie	= dôchodkové poistenie (starobné, invalidné)
+	+
nepovinné príspevky na sociálne poistenie	nemocenské poistenie
+	+
sociálne dávky	zdravotné poistenie
+	+
príspevky na zákonné poistenie učňov	úrazové poistenie
+	+
sociálne výhody	poistenie v nezamestnanosti
+	+
náklady na školenie zamestnancov	garančný fond
+	+
poplatky a sankcie súvisiace so mzdami	rezervný fond
+	
ostatné nepriame náklady práce	

**Payments for days not worked** – compensations that employer provides to employee according to the Labour Code, collective agreement or employment contract for hours not worked due to employee's or employer's obstacles and during holiday, public holiday, free days and training days.

**Payments to employees' savings schemes** – refer to sums paid into saving schemes for employees (such as company savings schemes) and privilege sale of shares. Distribution of shares to employees for free could be considered as company costs if these shares were bought on market. Company costs should be calculated as difference between market and purchase price.

**Bonuses for being on call to work outside the workplace** – compensations provided to employees for inactive part of on-call work outside the workplace according to labour legislation.

**Bonuses based on profit after taxation** – financial payments based on company profit after taxation provided to employees or other persons without employment contract with organization, such as bonuses from profit, bonuses to corporate directors, to members of supervisory boards or boards of directors, dividends or other financial settlements based on profit.

**Other direct costs for employees** – company products, staff housing, company cars.

**Wages and salaries of apprentices** – remuneration paid to apprentices for job performance in the company.

**B. Indirect labour costs** are the sum of variables as follows:

Indirect labour costs		
=		
Statutory social security contributions	+	
Supplementary social security contributions	+	
Employers' imputed social contributions	+	
Employers' social contributions for apprentices	+	
Social benefits	+	
Vocational training costs paid by the employer	+	
Taxes paid by the employer	+	
Other expenditure paid by the employer		
		<i>Insurance schemes</i>
	=	<i>pension</i>
	+	<i>sickness</i>
	+	<i>health</i>
	+	<i>unemployment</i>
	+	<i>guard fund</i>
	+	<i>occupational accidents</i>

## **Definícia zložiek nepriamych nákladov práce**

**Povinné príspevky na zákonné poistenie platené zamestnávateľom** – povinné príspevky na zákonné poistenie platené zamestnávateľom (za osoby zahrnuté do evidenčného počtu). Nezahŕňajú sa príspevky odpočítavané zo mzdy osôb v pracovnom pomere.

**Nepovinné príspevky na sociálne poistenie platené zamestnávateľom** – doplnkové príspevky zákonného poistenia, ktoré nie sú povinné, napr. financovanie doplnkových programov dôchodkového pripoistenia, čiastočnú úhradu poistenia zamestnancov, príspevky do nepovinných doplnkových programov nemocenského poistenia, poistenia v prípade nezamestnanosti.

**Sociálne dávky** – čiastky platené zamestnávateľom považované za príjmy sociálneho zabezpečenia, a to náhrady príjmu pri dočasnej pracovnej neschopnosti, platby pre udržanie príjmu v nemoci, materstve, úraze (nie náhrady poisťovne); ďalej vyrovnávacie príspevky na udržanie príjmu pri kratšom pracovnom čase (nezavinenom), odstupné vyplácané pri odchode zamestnanca z dôvodov uvedených v Zákonníku práce a ostatné platby považované za príjmy sociálneho zabezpečenia nerefundované (odchod do dôchodku, pôrodné, pohrebné).

**Príspevky na sociálne poistenie učňov** – odvody na sociálne poistenie hradené v prospech učňov odvádzajúcich prácu v organizácii.

**Sociálne výhody** – príspevky a zľavy, ktoré zamestnávateľ vynakladá v rámci sociálneho zvýhodnenia vlastných zamestnancov. Patria sem príspevky na stravovanie (prevádzkové náklady závodných jedální, amortizácia budov a zariadení a náklady na ich opravu a údržbu, náklady a poukážky na jedlo poskytované zamestnancom), jubilejné odmeny (platby zamestnancom vyplácané v pravidelných vopred dohodnutých termínoch), ostatné príspevky do sociálneho fondu (výdaje určené na motiváciu, sociálnu výpomoc, zaistenie programov starostlivosti o zamestnancov, rast kvalifikácie, zabezpečenie kultúrneho a športového vyžitia, na rekreáciu, dopravu a pod.).

**Náklady na školenie zamestnancov** – náklady na odborné školenia zamestnancov, t.j. náklady na odborné výcvikové služby a zariadenia, výdaje na účasť v kurzoch, poplatky za mimo-podnikových inštruktorov, výdaje za vyučovacie pomôcky a nástroje používané pri školení, čiastky vyplácané zariadeniam organizujúcim odborné školenia a pod.

**Poplatky a sankcie súvisiace so mzdami** – dane, sankcie a poplatky, ktoré ukladajú miestne alebo štátne orgány za zamestnávanie ľudí alebo v súvislosti s vyplácaním miezd (napr. odvody za prekročenie mzdovej regulácie). Nezahŕňajú sa tu dane z príjmov ani odvody na sociálne poistenie.

**Ostatné nepriame náklady práce** – výdavky zamestnávateľa, ktoré vynaložil v súvislosti s náborom nových zamestnancov a na zabezpečenie pracovného odevu, pracovnej obuvi a osobných ochranných prostriedkov. Náklady na nábor pracovných síl zahŕňajú náklady na inzeráty v tlači, cestovné náklady platené kandidátom, ktorí sú žiadaní o pohovor a pod. Nezahŕňajú sa bežné administratívne náklady (kancelárske výdavky, mzdy zamestnancov personálnych útvarov) a dotácie od úradov práce na verejnoprospešné práce a spoločensky účelné pracovné miesta.

**C. Subvencie** – čiastky určené na odmeňovanie zamestnancov, ktoré boli prijaté organizáciou vo forme dotácií. Jedná sa o dotácie do mzdových prostriedkov organizácií podnikateľského charakteru, u organizácií príspevkových a rozpočtových sa uvedie iba v prípade dotácií z iných zdrojov než zo zdrojov štátneho rozpočtu. Ide o odpočítateľnú (mínusovú) položku pri vyčíslňovaní celkových nákladov práce.

**Definition of indirect costs' components:**

**Statutory social security contributions** – statutory social security contributions paid by employer for persons included into the registered number of employees. Statutory social security contributions paid by employees are not included.

**Supplementary social security contributions** – additional social security contributions paid by employer voluntary e.g. contributions to supplementary old - age pension insurance schemes, supplementary health, sickness or unemployment insurance schemes.

**Employers' imputed social contributions** – contributions paid by employer that are considered as social security income e.g. compensations for income upon temporary incapacity for work, payments for maintaining income during sickness, maternity, accident (compensations of insurance company are not included); guaranteed remuneration for maintaining income in case of short-time working, severance pay for leaving the enterprise by reasons stated in the Labour Code and other un-refunded payments considered as social security income (e.g. retirement, maternity or funeral allowances).

**Employers' social contributions for apprentices** – social contributions paid for apprentices performing work in organization.

**Social benefits** – allowances and reductions provided by employer to own employees within the social benefits. These payments cover canteens and meal vouchers, buildings and devices depreciation and maintenance costs, anniversary awards (payments to employees paid regularly at period arranged in advance) and other payments to the social fund (expenses for motivation, social succour, raise of qualification, social and sports events, recreation, transportation etc.).

**Vocational training costs paid by the employer** – expenditure on vocational-training services and facilities e.g. expenditure on participation in courses, fees of instructors from outside the enterprises; expenditure on teaching aids and tools used for training, sums paid by employer to vocational training organization etc..

**Taxes paid by the employer** – taxes, sanctions and fees obliged by local or state authorities due to employing of persons or in relation to wages and salaries payments. Income tax and to social security contributions are not included.

**Other expenditure paid by the employer** – recruitment costs and expenditures on working clothes, shoes and protective means provided by the employer. Recruitment costs include sums paid to recruitment agencies, expenditures on job advertisements in the press, travel expenses paid to candidates called for interview etc. Standard administrative running costs (e.g. office expenses) and subsidies from labour offices for public work are not included.

**C. Subsidies** are amounts which the organization received in the form of subsidies to provide compensation to employees. Contributory and budgetary organizations state only the subsidies received from another source than from the state budget. It is a minus item.

Čiastočné rozdiely v štruktúre nákladov práce v SR v porovnaní s EÚ vyplývajú zo špecifickosti slovenského mzdového systému. Pri medzinárodnom porovnávaní súhrnných údajov o priamych a nepriamych nákladoch, je potrebné schému nákladových zložiek uvedenú v tejto publikácii reštrukturalizovať podľa zoznamu premenných, ktorý je uverejnený v prílohe č. 1 nariadenia (ES) č. 1737/2005.

### 3. Definovanie štatistického súboru a opory výberu

Štatistický súbor tvorili všetky právnické subjekty, ktoré sú zapísané v obchodnom registri. Sú to ziskové a neziskové organizácie vo všetkých ekonomických činnostiach v SR. Zdrojom štatistického súboru pre generovanie opory výberu (súboru jednotiek, ktoré môžu byť vybraté do vzorky) bol register organizácií a register závodov. Opora k 1. 1. 2023 zahŕňala 151 175 právnických štatistických jednotiek.

### 4. Spôsob vytvárania výberového súboru

Pre vytvorenie výberového súboru bola použitá **štatistická metóda náhodného výberu v rámci stratifikovaných skupín** s rešpektovaním odhadu počtu neaktívnych jednotiek. Do spracovania vstupoval register spravodajských jednotiek aktívnych aj neaktívnych.

Prvý podsúbor výberového súboru bol tvorený spravodajskými jednotkami, ktoré poskytli požadované údaje pre štatistické zisťovania o štruktúre miezd a o nákladoch práce v minulom roku.

Za účelom zabezpečenia požadovaného rozsahu a proporcionality výberovej vzorky bol vytvorený druhý podsúbor na základe troch stratifikačných kritérií: ekonomickej činnosti, územného rozloženia a veľkostnej kategórie.

Z klasifikačných atribútov:

- ekonomická činnosť SK NACE Rev. 2,
- kraj sídla organizácie podľa územno - správneho usporiadania SR - SIDKRJ,
- kategória veľkosti organizácie podľa počtu zamestnancov - KATP, POCP,

boli generované kondenzované kódy, ktoré sa využili pri vytváraní výberovej vzorky.

Z hľadiska vplyvu veľkých organizácií na ekonomický vývoj v SR bola veľkostná kategória spravodajských jednotiek s počtom zamestnancov 100 a viac vybraná do zisťovania vyčerpávajúcim spôsobom.

**Chyba! Záložka nie je definovaná.**

Pre vytváranie výberového súboru bola použitá **metóda na definovanie výberového pomeru pre každú stratu (oblasť) - "power method"**

$$CS1_h = CS1 * \frac{CP1_h * CA * \sqrt{(1 - CA_h)}}{\sum_k CP1_h * CA_h * \sqrt{(1 - CA_h)}}$$

- Kde: CS1 - počet organizácií vo výberovom súbore  
CP1 - počet organizácií v opore výberu  
CA - vyjadruje pomer aktívnych a neaktívnych jednotiek  
k - počet strát  
h - index straty (oblasti)

Partial differences in the structure of the labour costs in comparison between the Slovak Republic and the European Union result from the specific character of the Slovak wage system. In international comparison of summary data on direct and indirect labour costs, it is necessary to reclassify the scheme of cost items listed in this publication according to list of variables published in the Commission Regulation (EC) N° 1737/2005.

### 3. Defining Population

The population consisted of all legal subjects with 1 and more employees, registered in the Business Register, which were recorded in the Registers of organizations and establishments kept by the Statistical Office of the Slovak Republic. The set covers profit and non-profit organizations (incl. enterprises) in all economic activities of the Slovak Republic. As of January 1, 2023, the sample frame comprised 151 175 legal statistical units.

### 4. Procedure of sample creating

The sample was created by using of the **statistical method of a random sample within strata** with the estimated number of inactive units. The source for data processing was the register of active and inactive reporting units.

The first subset of the sample included reporting units which provided data required in the Structure of Earnings Survey and the Labour Cost Survey in the previous year.

With the aim to get convenient sample scope and proportionality the second subset was made on the basis of three stratifying attributes as follows:

- economic activity by SK NACE Rev. 2, 2-digit level (division),
- region by NUTS level 3,
- size class by the number of employees.

These stratifying attributes were used to generate condensed codes in the process of the sample creation.

All statistical units with 100 and more employees were included into the survey with regard to influence of these big-size organizations on economic development in the Slovak Republic.

**Chyba! Záložka nie je definovaná.**The sample was created by means of **the method to define sampling rates for each stratum (area field) - “power method”**

$$CS1_h = CS1 * \frac{CPI_h * CA * \sqrt{(1 - CA_h)}}{\sum_k CPI_h * CA_h * \sqrt{(1 - CA_h)}}$$

- Where:
- CS1 - the number of organizations in the sample
  - CP1 - the number of organizations in the sample frame
  - CA - the rate of active and inactive units
  - k - the number of stratum
  - h - index of stratum

Kvantifikácia výberového súboru za rok 2023:

- ♦ 9 008 jednotiek zo zisťovania za rok 2022 (1. podsúbor),
- ♦ 52 jednotiek vybraných podľa stratifikačných kritérií (2. podsúbor),
- ♦ z toho 392 jednotiek s 500 a viac zamestnancami bolo vybraných vyčerpávajúcim spôsobom.

Na základe vyššie uvedeného bolo do výberového súboru vybraných spolu 9 060 štatistických jednotiek.

## 5. Zber a spracovanie údajov

Zber a spracovanie údajov zabezpečovala spracovateľská organizácia TREXIMA, v gescii ŠÚ SR. Zber údajov bol realizovaný elektronickou formou resp. prostredníctvom web stránky s dostupným formulárom a potrebnými klasifikáciami. Pomocou prepojenia personálnych a mzdových programov so zisťovaním, si vykazujúce jednotky automatizovaným spôsobom vyseletovali a nahrali požadované údaje z podnikových databáz. Web stránka umožňuje aj manuálne editovanie údajov prostredníctvom formulára pre zber údajov o nákladoch práce.

Od 193 jednotiek neboli získané požadované súbory vstupných informácií z dôvodu neohlásenia aktuálnych zmien (konkurz, likvidácia, zmena adresy, prepustenie všetkých zamestnancov a pod.) do registra ŠÚ SR. Po očistení výberového súboru od týchto jednotiek predstavuje „čistá“ návratnosť štatistických formulárov 92,16 %.

Vykazujúcim jednotkám, ktoré mali problémy s vyplnením štatistických formulárov, boli poskytnuté konzultácie. V prípade nezískania chýbajúcich informácií boli tieto výkazy vyradené zo zisťovania. Po skompletizovaní štatistických formulárov a vykonaní formálnych a logických kontrol sa do spracovania zaradili údaje za 8 014 organizácií.

Spravodajské jednotky, ktoré vstúpili do zisťovania zamestnávali spolu 963 876 zamestnancov, čo predstavovalo 40,2 % celkovej zamestnanosti v ekonomike SR (47,4 % v prípade zamestnanosti len v právnických subjektoch) v sledovanom roku.

Zisťovanie zahŕňa všetky ekonomické činnosti podľa SK NACE Rev. 2. Z celkového počtu zamestnancov vo vzorke pripadlo 30,3 % na priemyselnú výrobu, 10,7 % na veľkoobchod a maloobchod, 8,4 % na dopravu a skladovanie, 8,9 % na vzdelávanie, 9,6 % na zdravotníctvo a sociálnu pomoc, 7,2 % na verejnú správu a obranu, povinné sociálne zabezpečenie, 3,3 % na administratívne a podporné služby, 3,6 % na odborné, vedecké a technické činnosti, 2,8 % na finančné a poisťovacie činnosti, 3,6 % na informácie a komunikáciu, 1,9 % na stavebníctvo, 1,7 % na poľnohospodárstvo, lesníctvo a rybolov, 1,9 % na dodávku vody; čistenie a odvod odpadových vôd, odpady, 1,5 % na umenie, zábavu a rekreáciu, 1,6 % na dodávku elektriny, plynu, pary a studeného vzduchu, 1,2 % na ubytovacie a stravovacie činnosti, 1 % na ostatné činnosti, 0,7 % na činnosti v oblasti nehnuteľností a 0,4 % na ťažbu a dobývanie.

Podľa veľkosti organizácií bolo 31,2 % osôb vo vzorke zamestnaných v najväčších podnikoch s 1 000 a viac zamestnancami. Na organizácie s počtom do 99 zamestnancov pripadalo 22,2 % a zvyšná časť vzorky (46,5 %) zahŕňala organizácie od 100 do 999 zamestnancov.

Z hľadiska územného členenia bola vzorka stratifikovaná podľa krajov, čo zodpovedá 3. úrovni medzinárodnej nomenklatúry teritoriálnych jednotiek pre štatistiku NUTS. Z výberového súboru zamestnancov bolo 33,9 % z Bratislavského kraja, 10,8 % zo Žilinského kraja, 10 % z Trenčianskeho a z Banskobystrického kraja, 9,4 % z Košického kraja, 9,6 % z Nitrianskeho kraja, 8 % z Trnavského kraja a 8,3 % z Prešovského kraja.

Quantification of the sample for 2023:

- ◆ 9 008 units from the 2022 survey (the first subset),
- ◆ 52 units selected by stratifying attributes (the second subset),
- ◆ of which 392 units with 500 and more employees were selected exhaustively.

On the basis of the above mentioned calculations 9 060 statistical units were selected in total.

## 5. Data collection and processing

Data collection and processing were carried out by the processing organization TREXIMA under the supervision of the Statistical Office of the Slovak Republic. Data was collected electronically by means of website with the available questionnaire and necessary classifications. Reporting units selected and recorded required data from the enterprise databases by automated way through the connection between personal and wage programs and the survey. Website also allows to record the data manually in the questionnaire for total labour costs data collection.

Data from 193 units were not included in the survey as they did not announce their topical changes (bankruptcy, liquidation, removal) to the register of the SO SR. After the sample reduction by these units, a „net“ response rate represents 92.16%.

Difficulties with completing the questionnaires were consulted with the touched responding units. Those of the questionnaires, which remained uncompleted because of impossibility to obtain missing data, were excluded. After completing and checking questionnaires, 8 014 units were included to be processed.

Within a file of the reporting units there were totally 963 876 employees being 40.2% of the average number of employees in the whole Slovak economy (47.4% in the case of employment without self-employed) for the reference year.

The survey covers all economic activities by SK NACE Rev. 2. Out of the total number of employees in the sample 30.3% represents manufacturing, 10.7% wholesale and retail trade, 8.4% transportation and storage, 8.9% education, 9.6% human health and social work activities, 7.2% public administration and defence, compulsory social security, 3.3% administrative and support service activities, 3.6% professional, scientific and technical activities, 2.8% financial and insurance activities, 3.6% information and communications, 1.9% construction, 1.7% agriculture, forestry and fishing, 1.9% water supply, sewerage, 1.5% arts, entertainment and recreation, 1.6% electricity, gas, steam and air conditioning supply, 1.2% accommodation and food service activities, 1% other service activities, 0.7% real estate activities and 0.4% mining and quarrying.

By size of organizations were 31.2% of persons in the sample employed in the largest units with 1 000 and more employees. The organizations with less than 100 employees represent 22.2% and remaining sample part (46.5%) comprises organizations with 100 - 999 employees.

From the viewpoint of the territorial division the sample was classified by regions. It represents NUTS level 3. In the sample of employees 33.9% worked in Bratislava region, 10.8% in Žilina region, 10% in Trenčín and Banská Bystrica region, 9.4% in Košice region, 9.6% in Nitra region, 8% in Trnava region and 8.3% in Prešov region.



Spracovanie údajov bolo realizované prostredníctvom špecifického programu so zabudovaným komplexom výpočtov a kontrol, s cieľom zabezpečiť tlač požadovaných výstupných tabuliek.

## 6. Dopočty údajov za výberový súbor na populáciu

Odhady nákladov práce za celú populáciu organizácií zapísaných do obchodného registra a evidovaných v štatistickom registri boli riešené prostredníctvom programového vybavenia HODVYB. Programové vybavenie vytvorilo váhy, ktorými sa prevážili výstupy za výberový súbor na populáciu podľa požadovaných triedení.

Pomocou programového vybavenia bola vykonaná analýza vzorky podľa jednotlivých stratifikačných činiteľov a ich kombinácií pre ukazovatele: celkový počet hodín odpracovaných všetkými zamestnancami (vrátane nadčasov), evidenčný počet zamestnancov a mzdy. Z analýzy vzorky vyplynulo, že najreprezentatívnejšie triediace kritérium pre programové vybavenie je podľa ekonomickej činnosti, kraja a veľkostnej kategórie.

Programové vybavenie rieši dopočty ukazovateľov výberovej vzorky na úplnú vzorku na základe **algoritmu bodového odhadu**. **Váha** bola definovaná ako:

$$W = \frac{N * n_{>0}}{n}$$

Kde: W - váha organizácie v zisťovaní  
n - počet organizácií vo výberovom súbore  
N - počet organizácií v registri  
n<sub>>0</sub> - počet nenulových viet (aktívnych organizácií) vo výberovom súbore

Na základe tohto algoritmu boli vypočítané bodové odhady resp. **dopočtové koeficienty** pre každý ukazovateľ v rámci zvoleného triedenia (odvetvie, kraj, veľkostná kategória). Pomocou uvedených koeficientov boli potom prepočítané výstupné údaje za výberový súbor.

Pre zistenie extrémnych hodnôt ukazovateľov v jednotlivých stratifikačných skupinách boli vypočítané štandardné odchýlky, ktoré umožňujú analýzu vzorky. Na základe tejto analýzy boli uvedené extrémne hodnoty imputované priemernou hodnotou v danej stratifikačnej skupine. Hodnoty, ktoré boli mimo rozsahu  $\bar{x} \pm 2\sigma$  boli imputované priemernou hodnotou  $\bar{x}$ .

Data were processed by means of specific software with complex of calculations and checks. The aim was to produce printing of required outputs.

## 6. Data grossing-up to the population

Estimates of the labour costs for all persons employed in organizations registered in the Business Register and filed in the statistical register were solved by HODVYB software. The software created weights by which the sample outputs were weighted to the population in compliance with the required classifications. By means of the software, the analysis of the sample was made by particular stratifying attributes and their combinations for the following indicators: the total number of hours worked by all employees (overtime inclusive), the number of employees and wages. Economic activity, region and size class were used as the most representative criteria of classification for HODVYB software.

The software extrapolates variables from the sample to the population on the basis of **point estimate**. **Weight** was defined as follows:

$$W = \frac{N^* n_{>0}}{n}$$

Where: W - weight of unit in the survey  
 N - the number of units in the sample  
 N - the number of units in the population  
 n<sub>>0</sub> - the number of active units

On the basis of the above mentioned formula, the point estimates, resp. **coefficients of extrapolation**, were calculated for each indicator within given classifications. By means of these coefficients the sample outputs were adjusted.

With the aim to find the extreme values in particular strata, the standard errors were calculated and used in the sample analysis. On the basis of this analysis the extreme values were imputed by mean value in given strata. Values which were out of the range  $\bar{x} \pm 2\sigma$  were imputed by the mean  $\bar{x}$ .