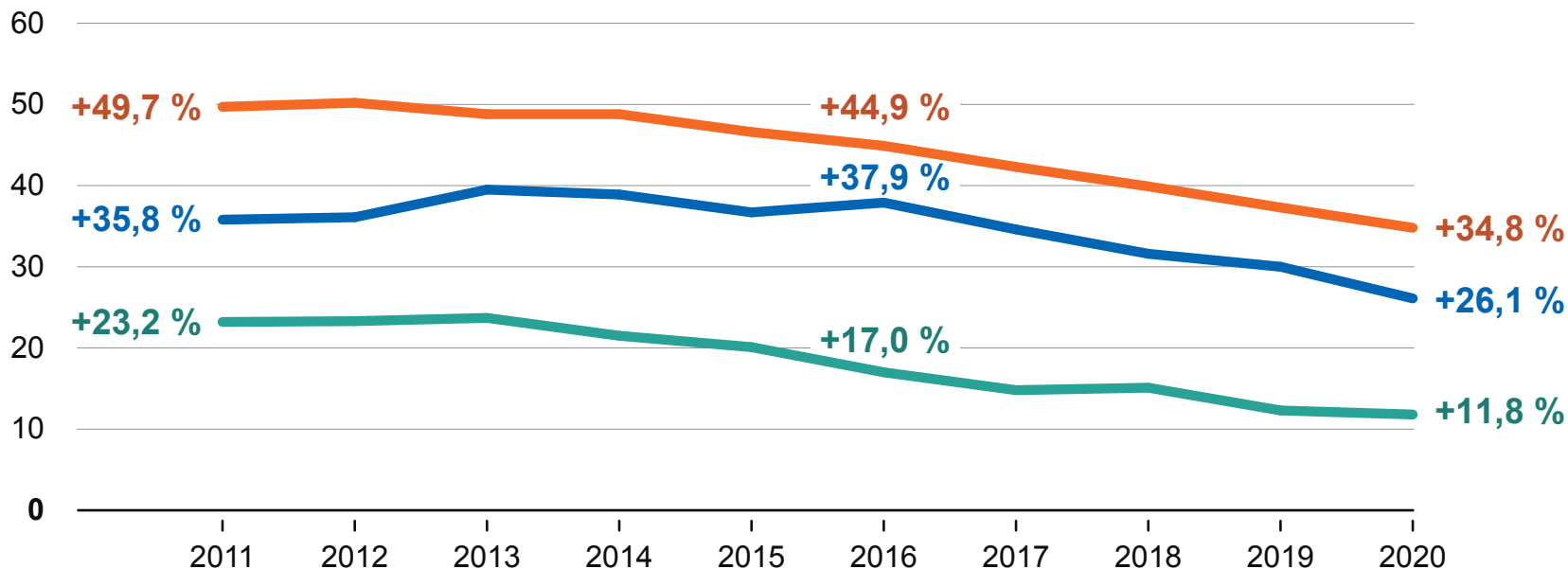


Koľkí Slováci čelia najčastejším materiálnym nedostatkom?

(% populácie SR)



ŠTATISTICKÝ
ÚRAD
SLOVENSKEJ
REPUBLIKY



Neschopnosť:

dovoliť si týždňovú dovolenku mimo domu

čeliť neočakávaným výdavkom (373 €)

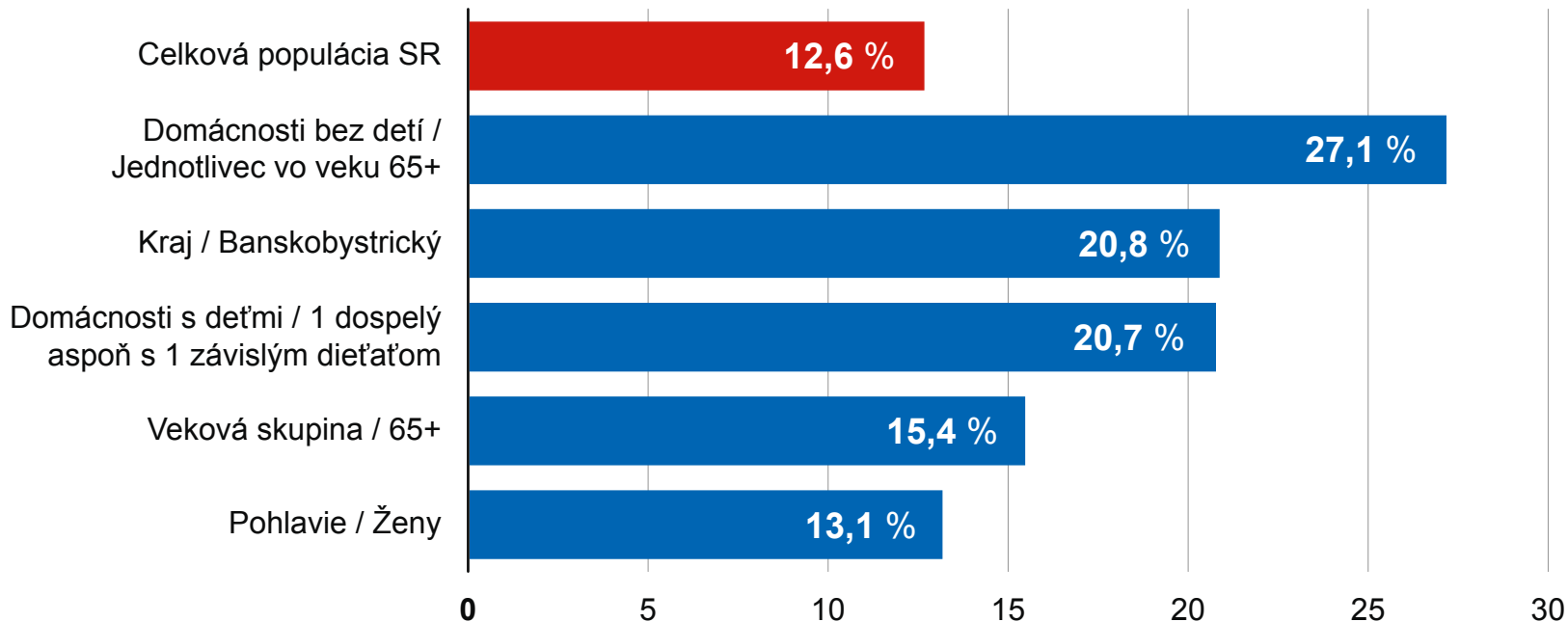
jesť mäsité jedlo každý druhý deň

Zdroj: EU SILC 2020

Miera materiálnej deprivácie* – najohrozenejšie skupiny obyvateľstva (% populácie SR, 2020)



ŠTATISTICKÝ
ÚRAD
SLOVENSKEJ
REPUBLIKY











*Miera materiálnej deprivácie (nedostatku) - podiel populácie (v %), ktorá čelí aspoň 3 z celkovo 9 zisťovaných nedostatkov finančnej záťaže a vlastníctva predmetov dlhodobej spotreby

Zdroj: EU SILC 2020

Akým materiálnym nedostatkom čelia najviac obyvatelia SR (2020)



ŠTATISTICKÝ
ÚRAD
SLOVENSKEJ
REPUBLIKY

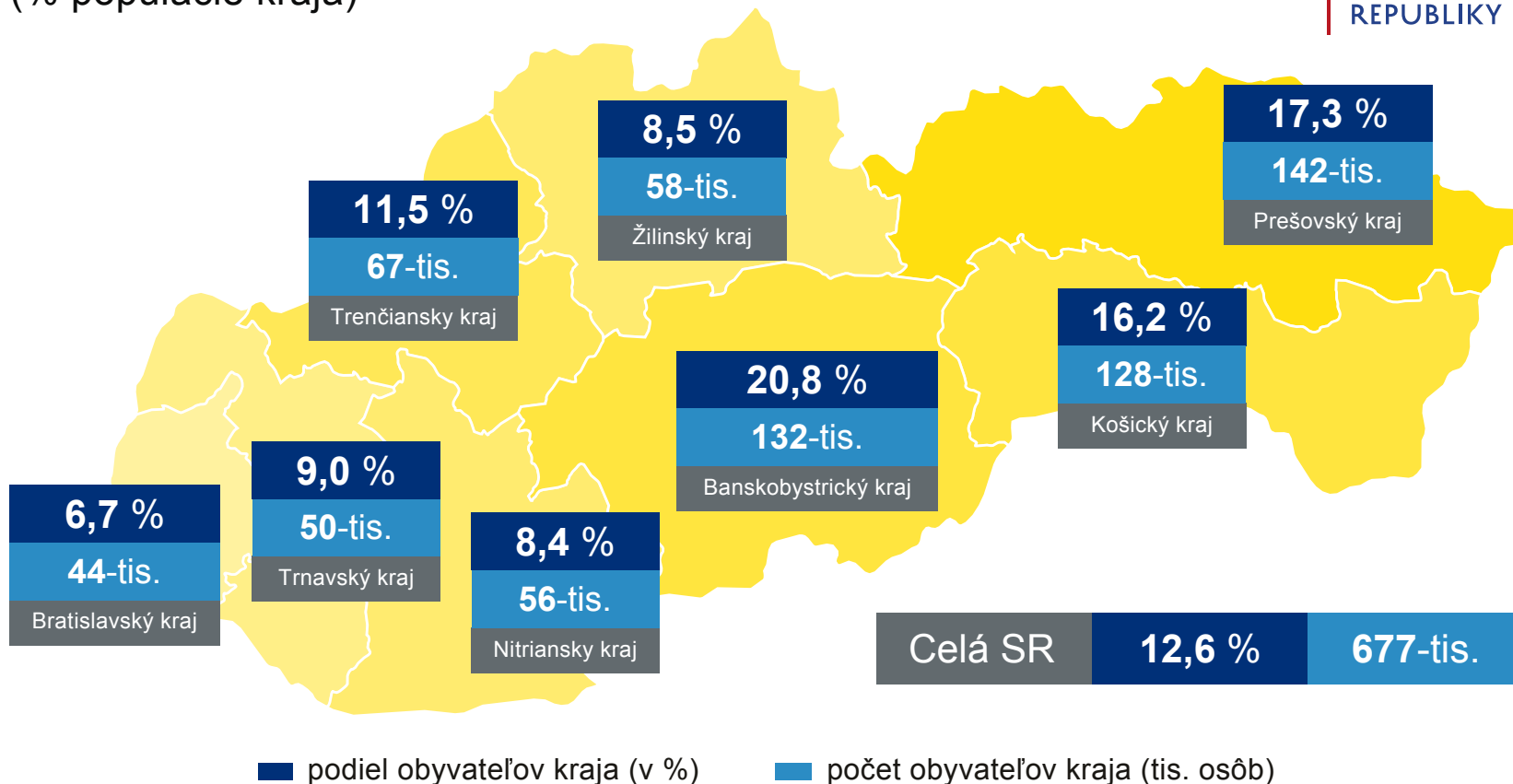
	% populácie SR	počet osôb
 nemôžu si dovoliť 1 týždeň dovolenky mimo domu	34,8 %	1,874 mil.
 nevedia čeliť neočakávaným finančným výdavkom (373 €)	26,1 %	1,408 mil.
 nemôžu si dovoliť mäsité jedlo každý druhý deň	11,8 %	634-tis.
 nemôžu si dovoliť osobný automobil	7,7 %	415-tis.
 majú nedoplatky spojené s hypotékou / pôžičkami, s úhradou za bývanie / nájomné / energie	6,7 %	360-tis.
 nevedia si dovoliť doma primerané teplo	5,7 %	309-tis.
 nemôžu si dovoliť práčku	0,4 %	19-tis.
 nemôžu si dovoliť farebný televízor	0,1 %	7-tis.
 nemôžu si dovoliť telefón / mobil. telefón	0,1 %	6-tis.

Miera materiálnej deprivácie* v krajoch

(% populácie kraja)



ŠTATISTICKÝ
ÚRAD
SLOVENSKEJ
REPUBLIKY



*Miera materiálnej deprivácie (nedostatku) - podiel populácie (v %), ktorá čelí aspoň 3 z celkovo 9 zisťovaných nedostatkov finančnej záťaže a vlastníctva predmetov dlhodobej spotreby

Zdroj: EU SILC 2020