

Používateľská príručka elektronických služieb

Názov projektu:	Elektronické služby Štatistického úradu SR
Stručný popis prínosov projektu (marketingový súhrn):	<p>Projekt Elektronické služby Štatistického úradu SR je realizovaný Štatistickým úradom SR. Cieľom projektu je zavedenie kvalitných, na zákazníka orientovaných elektronických služieb, a to najmä:</p> <ul style="list-style-type: none"> • štatistických produktov s vyššou informačnou hodnotou, • dostupnosti a prehľadnosti štatistických údajov a informácií pomocou produktovo orientovaného prístupu, • zníženie administratívneho zaťaženia spravodajských jednotiek pomocou plnej elektronizácie zberu údajov pre všetky formy štatistických zisťovaní, • elektronizované transparentné procesy spracovania výsledkov hlasovania vo voľbách a referendách, • elektronizované štatistické publikácie, • portálové nástroje pre prácu s dátami a štatistikami, • interaktívne elektronické formuláre pre zber štatistických výkazov a údajov. <p>Zámerom projektu je vytvorenie jednotného, plne integrovaného informačného prostredia Štatistického úradu SR v kontexte ISVS. Vytvorenie prehľadného internetového portálu slovak.statistics.sk, ktorý umožní jednotnú prezentáciu štatistických údajov a ich metadáta zo všetkých verejných zdrojov a prepojenie s ÚPVS a medzinárodnými zdrojmi údajov.</p>
Verzia dokumentu:	1.2

Obsah

OBSAH	2
1. ÚVOD	3
2. PREHĽAD SKRATIEK A ZÁKLADNÝCH POJMOV	5
3. PREHĽAD SYMBOLOV	9
4. ZOZNAM ELEKTRONICKÝCH SLUŽIEB DOSTUPNÝCH OBČANovi A PODNIKATEĽovi	9
5. ZAČÍNAME	11
6. POPIS JEDNOTLIVÝCH SLUŽIEB	19
6.1 PODÁVANIE POŽIADAVKY NA ŠTATISTICKÉ ZISŤOVANIE	19
6.2 INFORMOVANIE O PROGRAME ŠTATISTICKÝCH ZISŤOVANÍ	23
6.3 PODÁVANIE PRIPOMIENOK K PROGRAMU ŠTATISTICKÝCH ZISŤOVANÍ	24
6.4 VYDÁVANIE OZNÁMENÍ O ZARADENÍ DO PROGRAMU ŠTATISTICKÉHO ZISŤOVANIA	27
6.5 VYDÁVANIE VÝZIEV NA PLNENIE ŠTATISTICKÝCH VÝKAZOV	29
6.6 POSKYTOVANIE METODICKÝCH POKYNOV PRE ŠTATISTICKÉ ZISŤOVANIA	30
6.7 POSKYTOVANIE FORMULÁROV PRE ŠTATISTICKÉ VÝKAZY	32
6.8 PODÁVANIE ŠTATISTICKÝCH VÝKAZOV	35
6.9 INFORMOVANIE O ZASLANÝCH ÚDAJOCH PRE ŠTATISTICKÉ ZISŤOVANIE	39
6.10 POSKYTOVANIE ŠTATISTICKÝCH PRODUKTOV	43
6.11 POSKYTOVANIE VÝBEROV ZO ŠTATISTICKÝCH DATABÁZ	47
6.12 INFORMOVANIE O ŠTATISTICKÝCH ÚDAJOCH	50
6.13 POSKYTOVANIE ŠPECIFICKÝCH ŠTATISTICKÝCH ÚDAJOV	52
6.14 POSKYTOVANIE ČÍSELNÍKOV ALEBO KLASIFIKÁCIÍ	59
6.15 REGISTRÁCIA DO INFORMAČNÉHO PROSTREDIA ŠTATISTICKÉHO ÚRADU SLOVENSKEJ REPUBLIKY	64
6.16 INFORMOVANIE SA O ZOZNAMOCH PRE VOĽBY A REFERENDUM	69
6.17 INFORMOVANIE SA O PRIEBEŽNÝCH VÝSLEDKOCH HLASOVANIA V REFERENDE	72
6.18 INFORMOVANIE SA O PRIEBEŽNÝCH VÝSLEDKOCH VOLIEB DO NÁRODNEJ RADY SR	75
6.19 INFORMOVANIE SA O PRIEBEŽNÝCH VÝSLEDKOCH VOĽBY PREZIDENTA	76
6.20 INFORMOVANIE SA O PRIEBEŽNÝCH VÝSLEDKOCH VOLIEB DO ORGÁNOV SAMOSPRÁVY OBCÍ	76
6.21 INFORMOVANIE SA O PRIEBEŽNÝCH VÝSLEDKOCH VOLIEB DO ORGÁNOV SAMOSPRÁVNÝCH KRAJOV	77
6.22 INFORMOVANIE SA O PRIEBEŽNÝCH VÝSLEDKOCH VO VOĽBÁCH DO EURÓPSKEHO PARLAMENTU	78
6.23 INFORMOVANIE SA O DEFINITÍVNYCH VÝSLEDKOCH HLASOVANIA V REFERENDE	79
6.24 INFORMOVANIE SA O DEFINITÍVNYCH VÝSLEDKOCH VOLIEB DO NÁRODNEJ RADY SR	82
6.25 INFORMOVANIE SA O DEFINITÍVNYCH VÝSLEDKOCH VOĽBY PREZIDENTA	83
6.26 INFORMOVANIE SA O DEFINITÍVNYCH VÝSLEDKOCH VOLIEB DO ORGÁNOV SAMOSPRÁVY OBCÍ	85
6.27 INFORMOVANIE SA O DEFINITÍVNYCH VÝSLEDKOCH VOLIEB DO ORGÁNOV SAMOSPRÁVNÝCH KRAJOV	86
6.28 INFORMOVANIE SA O DEFINITÍVNYCH VÝSLEDKOCH VO VOĽBÁCH DO EURÓPSKEHO PARLAMENTU	88
6.29 POSKYTOVANIE VOLEBNÝCH VÝSLEDKOV V REFERENDE	89
6.30 POSKYTOVANIE VOLEBNÝCH VÝSLEDKOV VO VOĽBÁCH DO NÁRODNEJ RADY SR	91
6.31 POSKYTOVANIE VOLEBNÝCH VÝSLEDKOV VO VOĽBE PREZIDENTA	92
6.32 POSKYTOVANIE VOLEBNÝCH VÝSLEDKOV VO VOĽBÁCH DO ORGÁNOV SAMOSPRÁVY OBCÍ	93
6.33 POSKYTOVANIE VOLEBNÝCH VÝSLEDKOV VO VOĽBÁCH DO ORGÁNOV SAMOSPRÁVNÝCH KRAJOV	94
6.34 POSKYTOVANIE VOLEBNÝCH VÝSLEDKOV VO VOĽBÁCH DO EURÓPSKEHO PARLAMENTU	95
7. KONTAKTUJTE NÁS	96

1. Úvod

<p>Motivácia a základné informácie</p>	<p>Projekt Elektronické služby Štatistického úradu SR je súčasťou Operačného programu Informatizácia spoločnosti. Výsledkom projektu je nový informačný systém, ktorý prináša inovatívne spôsoby získavania, spracovania a publikovania štatistických údajov a umožňuje jednoduché prepojenie s informačnými systémami verejnej správy aj s medzinárodnými inštitúciami (Eurostat, OECD, Európska centrálna banka, a pod.). Nový informačný systém pozostáva z dvoch hlavných častí: integrovaného volebného informačného systému (IVIS) a integrovaného štatistického informačného systému (IŠIS).</p> <p>IVIS je univerzálny pre všetky typy volieb a referend. Využíva sa vo všetkých fázach volieb - od ich zakladania, vytvárania územnej štruktúry a sprievodných dokumentov, až po zber, spracovávanie a poskytovanie výsledkov volieb. Zavedením nového systému sa minimalizuje chybovosť pri príprave a spracovávaní výsledkov, minimalizujú sa logické chyby v zápisniciach okrskových volebných komisií, čím sa zefektívni celý proces ich spracovania. Systém prispieva k zníženiu záťaže členov okrskových volebných komisií a spracovateľov volebných výsledkov.</p> <p>IŠIS prináša predovšetkým zníženie administratívnej záťaže, zvýšenie efektivity a kvality spracovania dát. Pri vyplňaní elektronického formulára nemusia spravodajské jednotky (právnické osoby, podnikatelia) zadávať údaje, ktoré systém získa a automaticky doplní z administratívnych zdrojov. Administratívne zdroje sa preberajú, resp. aktualizujú v stanovených termínoch vopred dohodnutých s vlastníkmi príslušného zdroja. Zároveň sa znižuje aj chybovosť pri vyplňaní formulárov, nakoľko nový systém automaticky detekuje chyby a upozorňuje na nutnosť ich opravy. Okrem úspory času, nákladov a minimalizovania chybovosti pri zbere údajov prináša IŠIS vyššiu kvalitu poskytovaných údajov. Výstupy zo štatistických zisťovaní sú logickejšie usporiadané a koncoví užívatelia sa v nich ľahšie orientujú.</p> <p>Situácia v jednotlivých oblastiach sa zmenila nasledovne:</p> <p>Zber štatistických údajov a výkazov:</p> <ul style="list-style-type: none"> • minimalizácia administratívneho zaťaženia pri príprave programu štátnych štatistických zisťovaní, • efektívne a jednoduché získavanie údajov zo zdrojov v roli respondenta (minimálne administratívne zaťaženie SJ).
--	---

Poskytovanie štatistických údajov:

- prehľadný a jednoduchý prístup občana k štatistickým informáciám,
- plnohodnotný internetový portál ŠÚ SR poskytujúci prístup ku všetkým verejne dostupným štatistickým údajom.

Spracovanie údajov:

- využitie najmodernejšie nástroje BI, zníženie prácnosti a zvýšenie kvality dosiahnutých spracovaní,
- systém ľahko prispôsobiteľný na zmeny v metodikách spracovania a podobne.

Poskytnutie číselníkov a klasifikácií:

- sprístupnený štatistický register,
- sprístupnený aktuálny, ako aj historický obsah číselníka prostredníctvom webových služieb.

Voľby:

- elektronická príprava, zber zápisníc, spracovanie a prezentácie výsledkov voľieb.

Implementované informačné systémy IŠIS a IVIS zaisťujúce predmetné služby sú spravované a prevádzkované Štatistickým úradom SR, ktorý ich zabezpečuje vlastnými pracovníkmi preškolenými v rámci realizácie projektu. Výdavky na prevádzku informačného systému sú kryté z rozpočtových zdrojov kapitoly ŠÚ SR. Elektronické služby nie sú spoplatnené.

Súčasťou nového informačného systému je aj portál <http://slovak.statistics.sk>. Portál poskytuje užívateľom modernou, prehľadnou formou štatistické informácie, údaje, metaúdaje, umožňuje štandardizované prepojenie s národnými a medzinárodnými inštitúciami. Užívatelia môžu portál využívať aj ako analytický nástroj pre prácu s dátami (napr. štatistické funkcie, časové rady, priamy export do excelu, csv, pdf).

V rámci projektu Elektronické služby Štatistického úradu SR sa uskutočnila integrácia na ÚPVS v rámci dostupných a potrebných služieb pre projekt. Počas realizácie projektu došlo k úprave volebných zákonov. Rozšírila sa súčasná volebná legislatíva o podporu elektronických služieb. Týka sa to zákona č. 180/2014 Z.z.

	<p>o podmienkach výkonu volebného práva a o zmene a doplnení niektorých zákonov a zákon č. 55/2010 Z.z., ktorým sa dopĺňa zákon č. 540/2001 Z.z. o štátnej štatistike v znení neskorších predpisov.</p> <p>Realizáciou aktivít projektu bolo vytvorené jednotné integrované informačné prostredie postavené na princípoch SOA architektúry. Navrhované riešenie je plne v súlade s Národnou koncepciou informatizácie verejnej správy. Implementácia riešenia znamená na jednej strane evolúciu súčasného riešenia, na druhej strane radikálnu modernizáciu. Riešenie oddeľuje jednotlivé procesy práce s údajmi, zabezpečuje špecializované komponenty pre zber údajov (voľby a referendá, štátne štatistické zisťovania) a jednotné nástroje pre ďalšie spracovanie a prezentáciu. Takéto riešenie je možné nazývať Integrovaný štatistický informačný systém. Informačné prostredie Štatistického úradu je otvorené budúcim rozšíreniam a zdokonaleniam. Jednotné prezentačné rozhranie pre všetky typy údajov s intuitívnym ovládaním znamená zníženie nákladov spoločnosti na získavanie potrebných informácií zo štatistických údajov. Vybraná množina prioritných služieb zosúladuje očakávania a reálne možnosti implementácie. Navrhované riešenie znamená skutočný prínos pre všetkých používateľov.</p>
--	--

2. Prehľad skratiek a základných pojmov














Prehľad skratiek	<table> <tr> <td>AZ</td> <td>administratívny zdroj</td> </tr> <tr> <td>BI</td> <td>business intelligence</td> </tr> <tr> <td>eID</td> <td>elektronická identifikačná karta</td> </tr> <tr> <td>EUROSTAT</td> <td>Štatistický úrad Európskeho spoločenstva</td> </tr> <tr> <td>G2B</td> <td>Government to Business – služby inštitúcií verejnej správy poskytované podnikateľom</td> </tr> <tr> <td>G2C</td> <td>Government to Citizen– služby inštitúcií verejnej správy poskytované občanom</td> </tr> </table>	AZ	administratívny zdroj	BI	business intelligence	eID	elektronická identifikačná karta	EUROSTAT	Štatistický úrad Európskeho spoločenstva	G2B	Government to Business – služby inštitúcií verejnej správy poskytované podnikateľom	G2C	Government to Citizen– služby inštitúcií verejnej správy poskytované občanom
AZ	administratívny zdroj												
BI	business intelligence												
eID	elektronická identifikačná karta												
EUROSTAT	Štatistický úrad Európskeho spoločenstva												
G2B	Government to Business – služby inštitúcií verejnej správy poskytované podnikateľom												
G2C	Government to Citizen– služby inštitúcií verejnej správy poskytované občanom												

Prehľad základných pojmov	G2G	Government to Government – služby inštitúcií verejnej správy poskytované iným inštitúciám verejnej správy
	ISVS	Informačný systém verejnej správy
	IŠIS	Integrovaný štatistický informačný systém
	IVIS	Integrovaný volebný informačný systém
	OECD	Organisation for Economic Co-operation and Development, Organizácia pre hospodársku spoluprácu a rozvoj
	PDF	Portable Document Format, Prenosný formát dokumentu
	SJ	spravodajská jednotka
	SOA	Service-oriented architecture, architektúra orientovaná na služby
	SR	Slovenská republika
	ŠJ	štatistická jednotka
	ŠÚSR	Štatistický úrad SR
	ŠZ	štatistické zisťovanie
	ÚPVS	Ústredný portál verejnej správy
		administratívny zdroj

	autentifikovaný používateľ	používateľ prihlásený po registrácii pomocou mena a hesla
	číselník	zoznam číselných kódov a k nim priradených slovne vyjadrených významov
	datamart	dátový sklad
	doména	jednoznačný identifikátor počítačovej siete
	email	elektronická schránka
	metadáta	štruktúrované dáta
	metaúdaje	informácie o zbere a spracovaní údajov, metodické vysvetlivky, definície ukazovateľov
	portál	webový server
	program štátnych štatistických zisťovaní	určuje účel a využitie výsledkov štatistického zisťovania, vecnú a obsahovú charakteristiku, štatistické ukazovatele, vymedzenie spravodajských jednotiek, periodicitu a lehoty na poskytovanie štatistických údajov; ustanovuje, ktorý orgán vykonáva štatistické zisťovania a zabezpečuje jeho spracovanie
	rola	pozícia
	SOA architektúra	spolupráca nezávislých služieb informačných systémov
	spravodajská jednotka	právnická osoba alebo fyzická osoba, od ktorej sa požaduje poskytnutie údajov pre štátne štatistické zisťovania podľa tohto zákona
	subdoména	rozšírenie doménového názvu

		o ďalšiu úroveň
	štatistická jednotka	prvok štatistického súboru, objekt štatistického skúmania
	štatistické údaje	údaj o skúmaných javoch a skutočnostiach získaný štatistickým zisťovaním
	štatistické zisťovanie	získavanie údajov od spravodajských jednotiek na štatistické účely podľa tohto zákona
	štatistický účel	použitie štatistických údajov na číselný, slovný alebo grafický popis hromadných javov a procesov v spoločnosti, hospodárstve a v životnom prostredí prostredníctvom štatistických informácií obsahujúcich informácie o celku alebo o jeho častiach
	workflow	pracovný, technologický postup
	zber štatistických údajov	spracovanie štatistických údajov

3. Prehľad symbolov

Prehľad symbolov		domovská stránka portálu
		RSS je skratkou pre 'Really Simple Syndication'. RSS je špeciálny formát pre zlučovanie správ, obsahu stránok spravodajského charakteru a osobných weblogov. Keď je informácia o každom článku spracovaná do RSS formátu, resp. RSS kanála (RSS feed), je možné tieto informácie prezerať v špecializovanom programe
		štandardné zobrazenie
		väčšie písmo a kontrast
		kontrastné zobrazenie
		hľadať
		rolovacia lišta
		vytlačiť článok
		odoslať odkaz na článok emailom
		zdieľať na twitter
		zdieľať na google+
		zdieľať na facebook
		export článku do PDF

4. Zoznam elektronických služieb dostupných občanovi a podnikateľovi

Zoznam elektronických služieb	<ol style="list-style-type: none"> 1. Podávanie požiadavky na štatistické zisťovanie 2. Informovanie o programe štatistických zisťovaní 3. Podávanie pripomienok k programu štatistických zisťovaní 4. Vydávanie oznámení o zaradení do programu štatistického zisťovania
-------------------------------	---

5. Vydávanie výziev na plnenie štatistických výkazov
6. Poskytovanie metodických pokynov pre štatistické zisťovania
7. Poskytovanie formulárov pre štatistické výkazy
8. Podávanie štatistických výkazov
9. Informovanie o zaslaných údajoch pre štatistické zisťovanie
10. Poskytovanie štatistických produktov
11. Poskytovanie výberov zo štatistických databáz
12. Informovanie o štatistických údajoch
13. Poskytovanie špecifických štatistických údajov
14. Poskytovanie číselníkov alebo klasifikácií
15. Registrácia do informačného prostredia Štatistického úradu Slovenskej republiky
16. Informovanie sa o zoznamoch pre voľby a referendum
17. Informovanie sa o priebežných výsledkoch hlasovania v referende
18. Informovanie sa o priebežných výsledkoch volieb do Národnej rady SR
19. Informovanie sa o priebežných výsledkoch voľby prezidenta
20. Informovanie sa o priebežných výsledkoch volieb do orgánov samosprávy obcí
21. Informovanie sa o priebežných výsledkoch volieb do orgánov samosprávnych krajov
22. Informovanie sa o priebežných výsledkoch vo voľbách do Európskeho parlamentu
23. Informovanie sa o definitívnych výsledkoch hlasovania v referende
24. Informovanie sa o definitívnych výsledkoch volieb do Národnej rady SR
25. Informovanie sa o definitívnych výsledkoch voľby prezidenta
26. Informovanie sa o definitívnych výsledkoch volieb do orgánov samosprávy obcí
27. Informovanie sa o definitívnych výsledkoch volieb do orgánov samosprávnych krajov
28. Informovanie sa o definitívnych výsledkoch vo voľbách do Európskeho parlamentu
29. Poskytovanie volebných výsledkov v referende
30. Poskytovanie volebných výsledkov vo voľbách do Národnej rady SR
31. Poskytovanie volebných výsledkov vo voľbe prezidenta
32. Poskytovanie volebných výsledkov vo voľbách do orgánov samosprávy obcí
33. Poskytovanie volebných výsledkov vo voľbách do orgánov samosprávnych krajov
34. Poskytovanie volebných výsledkov vo voľbách do Európskeho parlamentu

5. Začíname

<p>Začíname</p>	<p>K elektronickým službám, ktoré sú dostupné pre občana alebo podnikateľa, je možné pristupovať cez viacero portálov:</p> <p>http://slovak.statistics.sk https://www.slovensko.sk http://volbysr.sk/</p> <p>Portál Štatistického úradu SR</p> <p>Pomocou portálu Štatistického úradu SR môže používateľ využívať elektronické služby ako súčasť riešenia Integrovaného štatistického informačného systému. Niektoré elektronické služby sú dostupné len pre autentifikovaného používateľa, t.j. po prihlásení, niektoré elektronické služby sú dostupné aj pre neautentifikovaného používateľa.</p> <p>Služby dostupné len po autentifikácii:</p> <ul style="list-style-type: none"> 6.1 Podávanie požiadavky na štatistické zisťovanie 6.3 Podávanie pripomienok k programu štatistických zisťovaní 6.8 Podávanie štatistických výkazov 6.9 Informovanie o zaslaných údajoch pre štatistické zisťovanie 6.13 Poskytovanie špecifických štatistických údajov <p>Služby dostupné aj bez autentifikácie:</p> <ul style="list-style-type: none"> 6.2 Informovanie o programe štatistických zisťovaní 6.4 Vydávanie oznámení o zaradení do programu štatistického zisťovania 6.5 Vydávanie výziev na plnenie štatistických výkazov 6.6 Poskytovanie metodických pokynov pre štatistické zisťovania 6.7 Poskytovanie formulárov pre štatistické výkazy 6.10 Poskytovanie štatistických produktov 6.11 Poskytovanie výberov zo štatistických databáz 6.12 Informovanie o štatistických údajoch 6.14 Poskytovanie číselníkov alebo klasifikácií 6.15 Registrácia do informačného prostredia Štatistického úradu Slovenskej republiky 6.16 Informovanie sa o zoznamoch pre voľby a referendum 6.17 Informovanie sa o priebežných výsledkoch hlasovania v referende 6.18 Informovanie sa o priebežných výsledkoch volieb do Národnej rady SR 6.19 Informovanie sa o priebežných výsledkoch voľby prezidenta 6.20 Informovanie sa o priebežných výsledkoch volieb do orgánov samosprávy obcí 6.21 Informovanie sa o priebežných výsledkoch volieb do orgánov samosprávnych krajov 6.22 Informovanie sa o priebežných výsledkoch vo voľbách do Európskeho parlamentu
-----------------	---

- 6.23 Informovanie sa o definitívnych výsledkoch hlasovania v referende
- 6.24 Informovanie sa o definitívnych výsledkoch volieb do Národnej rady SR
- 6.25 Informovanie sa o definitívnych výsledkoch voľby prezidenta
- 6.26 Informovanie sa o definitívnych výsledkoch volieb do orgánov samosprávy obcí
- 6.27 Informovanie sa o definitívnych výsledkoch volieb do orgánov samosprávnych krajov
- 6.28 Informovanie sa o definitívnych výsledkoch vo voľbách do Európskeho parlamentu
- 6.29 Poskytovanie volebných výsledkov v referende
- 6.30 Poskytovanie volebných výsledkov vo voľbách do Národnej rady SR
- 6.31 Poskytovanie volebných výsledkov vo voľbe prezidenta
- 6.32 Poskytovanie volebných výsledkov vo voľbách do orgánov samosprávy obcí
- 6.33 Poskytovanie volebných výsledkov vo voľbách do orgánov samosprávnych krajov
- 6.34 Poskytovanie volebných výsledkov vo voľbách do Európskeho parlamentu

Prihlásenie je možné pomocou stránky <http://slovak.statistics.sk> dvoma spôsobmi:

- a. Prihlásenie prostredníctvom autentifikácie ŠÚ SR na webovom portáli
- b. Prihlásenie prostredníctvom ÚPVS – eID – bližší popis je v časti Ústredný portál verejnej správy

Pre prihlásenie prostredníctvom autentifikácie ŠÚ SR na webovom portáli používateľ v pravom hornom rohu obrazovky vypíše prihlasovacie meno, heslo a následne potvrdí prihlásenie, pozri obrázok 1 a obrázok 2.



obr.1



obr.2

V prípade, ak používateľ nedisponuje prihlasovacími údajmi na uvedený portál, je nutná registrácia. Používateľ vyplní registračné údaje a informácie o používateľovi, pozri obrázok 3. Podrobný popis krokov je pri službe 6.15 Registrácia do informačného prostredia Štatistického úradu Slovenskej republiky.

English Kontakt Napište nám Odkazy Pomoc Textová verzia Registrácia Prihlásiť

ŠTATISTICKÝ ÚRAD SLOVENSKEJ REPUBLIKY

Štatistiky Databázy Produkty Služby Metaúdaje Zber údajov O nás Hľadať

Registrácia používateľa internetového portálu ŠÚ SR

Upozornenie pre spravodajské jednotky. Ak ste doteraz používali systém webSTAT, alebo ste sa rozhodli poskytovať štatistické údaje prostredníctvom novej elektronickej služby ŠÚ SR (*Nový elektronický zber údajov*), riadte sa pokynmi uvedenými v časti: *Nový elektronický zber údajov > Registrácia nového používateľa elektronického zberu údajov*.

Nakoľko elektronickou registráciou do internetového portálu ŠÚ SR nie je možné získať prístup do nového elektronického zberu údajov.

Ďakujeme za porozumenie.

Registračné údaje

Prihlasovacie meno:*
minimálne 6 znakov

Heslo:*
minimálne 8 znakov, bez diakritiky

Potvrdiť heslo:*

Upozornenie: Heslo musí obsahovať malé aj veľké písmená bez diakritiky, minimálna dĺžka je 8 znakov!

Informácie o používateľovi

Meno:*

Priezvisko:*

Titul:

Meno organizácie:

obr.3

Po úspešnom prihlásení sa na portál Štatistického úradu SR sa používateľovi zobrazí úvodná obrazovka podľa role, pod ktorou sa prihlasuje. Pomocou portálu <http://slovak.statistics.sk>, má prihlásený používateľ možnosť prístupovať aj k službám vyžadujúcim autentifikáciu, ku ktorým je možné prístupovať z ponuky v hlavnej lište.

Napríklad používateľ zvolí v hlavnej lište možnosť „Služby“, pozri obrázok 4. Zo zobrazenej ponuky vyberie možnosť „Elektronické služby“, pozri obrázok 5, a následne si vyberie konkrétnu službu. V tejto časti používateľ prístupuje k službám na prípravu programu štatistických zisťovaní (podanie žiadosti, pripomienkovanie). Taktiež sa tu nachádzajú služby orientované na poskytovanie štatistických produktov (notifikácie o zmenách, vzniku a zániku číselníkov, špecifické štatistické produkty). Každý proces definovaný službou vyžaduje splnenie jednotlivých úloh a dodanie relevantných vstupov od používateľov zúčastnených na vybavovaní danej veci.

obr. 4

obr. 5

K úspešnému zvládnutiu nového spôsobu vyplňania elektronických formulárov na strane respondenta slúži aj nový elektronický „Zber údajov“ umožňujúci spravodajským jednotkám online typovanie štatistických výkazov v prostredí internetu. Táto elektronická služba ŠÚ SR umožní popri doterajšom spôsobe poskytovania údajov formou papierových štatistických formulárov aj poskytovanie údajov formou elektronických formulárov za predpokladu pripojenia k internetu.

Pre aktiváciu hesla na vstup do nového elektronického zberu údajov je potrebné **zaslať** „Žiadosť o poskytnutie elektronických prístupových údajov pre účely plnenia spravodajskej povinnosti v súlade §8 písm. e) zákona 540/2001 Z.z. o štátnej štatistike v znení neskorších predpisov“, na základe ktorej prebehne registrácia. Následne bude doručený notifikačný email s informáciou o aktivácii konta.

Formulár žiadosti o poskytnutie elektronických prístupových údajov pre účely plnenia spravodajskej povinnosti nájdete: [tu](#)

K službe je možné prístupovať cez „Zber údajov“ v hlavnej lište na portáli Štatistického úradu SR, pozri obrázok 6. Zo zobrazenej ponuky je potrebné vybrať možnosť „Elektronický zber údajov“ a následne sa zobrazí možnosť „Vstupu do elektronického zberu údajov“, pozri obrázok 7.

ŠTATISTICKÝ ÚRAD SLOVENSKEJ REPUBLIKY

Štatistiky Databázy Produkty Služby Metaúdaje Zber údajov O nás Hľadať

Elektronický zber údajov

Zahraničný obchod - INTRASTAT-SK

Výberové indexy cien v zahraničnom obchode

Zber údajov

Posledná aktualizácia: 12.03.2015 | Počet zobrazení: 90760

- Elektronický zber údajov** je systém umožňujúci spravodajským jednotkám online typovanie štatistických výkazov prostredím internetu. Táto elektronická služba Štatistického úradu Slovenskej republiky umožní popri doterajšom spôsobe poskytovania údajov formou papierových štatistických formulárov aj poskytovanie údajov formou elektronických formulárov s využitím dnes už dostupnej techniky osobných počítačov za predpokladu možnosti Vášho pripojenia k Internetu.
- Zahraničný obchod - INTRASTAT** je systém štatistického zisťovania, ktorý umožňuje zbierať, spracúvať a poskytovať údaje o obchodovaní s tovarom medzi členskými štátmi EÚ. V podmienkach Slovenska to znamená štatistické zisťovanie o prijatiach a odoslaniach uskutočnených medzi Slovenskou republikou a členskými štátmi. Toto zisťovanie nahrádza monitorovanie uvedenej tovarovej výmeny prostredníctvom colnej štatistiky. Namiesto výrazu "dovoz" sa používa výraz "prijatie", resp. výraz "vývoz" je nahradený výrazom "odoslanie".

Rýchla navigácia

Štatistický úrad SR Miletčova 3 824 67 Bratislava tel.: +421 2 50 236 211 fax: +421 2 55 561 350 e-mail: info@statistics.sk	Štatistiky Práca Obyvateľstvo a migrácia Národné účty Spotrebiteľské ceny Aktuálne ekonomické údaje	Databázy Slovstat MOŠ-MIS Eurostat Register organizácií	Produkty Kalendár Publikácie Informačné správy Vedecký časopis	Služby Napište nám Informačný servis Európska štatistika Zber Prídeľovanie IČO	Metaúdaje Štatistické zisťovania Slovník pojmov
---	---	--	---	--	--

obr.6

obr.7

Návod na prácu s novým elektronickým zberom údajov je bližšie znázornený vo videu: [tu](#)

Ústredný portál verejnej správy

K elektronickým službám ŠÚ SR je možné pristupovať aj prostredníctvom portálu slovensko.sk. Takýmto spôsobom je možné pristupovať k službám, ktoré vyžadujú autentifikáciu, aj k službám, ktoré nevyžadujú autentifikáciu používateľa.

Pre autentifikáciu cez portál slovensko.sk je nutné mať vo svojom počítači nainštalovanú aplikáciu eID klient. eID klient Vám umožní prihlásenie s použitím elektronického občianskeho preukazu. Bez tejto aplikácie nie je možné pokračovať v prihlásení. Spustenie a prihlásenie sa do aplikácie eID klient je bližšie špecifikované na stránke www.slovensko.sk, kde sa nachádza presný postup ako využívať túto aplikáciu, pozri obrázok 8. V prípade, ak autentifikovaný používateľ vyberie službu, ktorá nevyžaduje prihlásenie, bude presmerovaný na portál slovak.statistics.sk ako neprihlásený. Ak je to potrebné, je používateľ po vybratí možnosti Prihlásenie cez ÚPVS, pozri obrázok 9, automaticky autentifikovaný.



obr. 8

Prihlásenie je možné aj cez portál <http://slovak.statistics.sk> v pravom hornom rohu, kde sa nachádza možnosť prihlásenia sa cez Ústredný portál verejnej správy, pozri obrázok 9.



obr. 9

Integrovaný volebný informačný systém

Ďalším spôsobom ako možno pristupovať k elektronickým službám, je cez Integrovaný volebný informačný systém (IVIS), ktorý poskytuje elektronické služby v oblasti prezentácie priebežných a definitívnych výsledkov volieb. Aplikácia je určená pre interných pracovníkov Štatistického úradu SR, externých spolupracovníkov a ďalšie osoby, ktoré sú zainteresované do prípravy volieb, do zberu a vyhodnocovania výsledkov. Výstupom spracovania sú priebežné a definitívne výsledky, ktoré sú k dispozícii prostredníctvom informačného portálu <http://volbysr.sk/> bez nutnosti autentifikácie používateľa, pozri obrázok 10 (napr. referendum 2015).



obr. 10

Požiadavky pre prácu s portálom ŠÚ SR a jeho aplikáciami:

Portál <http://slovak.statistics.sk> podporuje verzie prehliadačov: Internet Explorer 10 a vyšší, Google Chrome 33 a vyšší, Mozilla Firefox 32 a vyšší.

Požiadavky pred inštaláciou aplikácie eID klient:

Podporované operačné systémy:

Windows XP SP3

Windows Vista

Windows 7 (32 bit / 64 bit)

Windows 8 ,8.1 (32 bit / 64 bit)

Aplikácia eID klient bola testovaná s nasledujúcimi prehliadačmi:

Internet Explorer verzie 7–11. Odporúčaná je minimálne verzia 9.

Chrome 28.x.x.x–31.x.x.x

Firefox verzie 23.0–25.0

Opera verzie 15.0–18.0

6. Popis jednotlivých služieb

6.1 Podávanie požiadavky na štatistické zisťovanie

Názov elektronickej služby:	Podávanie požiadavky na štatistické zisťovanie
Používatelia elektronickej služby:	<ul style="list-style-type: none"> • podnikateľ (G2B) • organizácia VS (G2G)
Možnosti prístupu k službe:	<p>Prístup po autentifikácii je realizovaný prostredníctvom webového sídla ŠÚ SR:</p> <p>http://slovak.statistics.sk</p> <ul style="list-style-type: none"> ➤ Služby <ul style="list-style-type: none"> ➤ Elektronické služby <ul style="list-style-type: none"> ➤ Požiadavka na štatistické zisťovania <p>Presná lokalizácia po autentifikácii na webovom sídle: http://slovak.statistics.sk/wps/myportal/ext/services/Submissions/Poziadavka-na-statisticke-zistovanie/</p>
Stručný popis a zoznam krokov vybavenia služby:	<p>Služba „Podávanie požiadavky na štatistické zisťovanie“ slúži pre zber požiadaviek na štatistické zisťovania, ktoré slúžia ako podklad pre tvorbu Programu štátnych štatistických zisťovaní. Program sa začína spravidla pripravovať v období február - október kalendárneho roka. Zadanie požiadaviek je možné pomocou webového formulára autentifikovanému užívateľovi v roli žiadateľ.</p> <p>Pridelenie role žiadateľ je predmetom služby 6.15 Registrácia do informačného prostredia Štatistického úradu Slovenskej republiky.</p>

Kroky vybavenia služby:

- 1) Používateľ sa nachádza na webovom portáli www.slovak.statistics.sk
- 2) V hornom menu vyberie „Služby“
- 3) V ľavom menu vyberie „Elektronické služby“
- 4) Vyberie „Požiadavka na štatistické zisťovanie“
- 5) Vyplní podanie požiadavky minimálne v rozsahu povinných polí nasledovne:
 - a. Text správy – je popisným prvkom podania
 - b. Výber okruhu – vychádza z oblastí a podoblastí, v ktorých sú realizované štatistické zisťovania,
 - c. Účel a využitie výsledkov ŠZ – dôvod, prečo je navrhované zisťovanie dôležité,
 - d. Vecná (obsahová) charakteristika a postupy realizácie štatistického zisťovania – predstavuje základný zoznam ukazovateľov, ktoré by mali byť predmetom zisťovania,
 - e. Vymedzenie spravodajských jednotiek – je určenie spravodajských jednotiek, ktoré majú byť daným štatistickým zisťovaním dotazované, vymedzuje sa ich charakteristikou,
 - f. Periodicita a lehoty na poskytovanie štatistických údajov – je vymedzenie, či ide o opakujúce sa zisťovanie a konkrétnych časových intervalov,
 - g. Orgán, ktorý vykonáva štatistické zisťovanie a zabezpečuje jeho spracovanie – je vymedzenie orgánu verejnej moci, ktorý má byť zodpovedný za dané štatistické zisťovanie,
 - h. V prípade potreby užívateľ môže priložiť aj prílohu tlačidlom „Pripojiť el. prílohy“ s hlbším popisom požiadavky,
- 6) Následne tlačidlom „Odoslať“ potvrdí podanie požiadavky

ŠTATISTICKÝ ÚRAD SLOVENSKEJ REPUBLIKY

Štatistiky Databázy Produkty Služby Mešaidaje Zber údajov O nás Hľadať

Ste v Služby > Elektronické služby > Požiadavka na štatistické zisťovanie

Vypíňte podanie: Požiadavka na štatistické zisťovanie

krok č. 2

krok č. 3

krok č. 4

krok č. 5

krok č. 6

Informačný servis

Napíšte nám

Elektronické služby

Prehľad úloh

Prehľad spisov

Prehľad mojich spisov

Požiadavka na štatistické zisťovanie

Žiadosť o vyhotovenie špecifických štatistických údajov

Prídelenie IČO a kódy SK-NACE ku IČO

Prídelenie osobitnej identifikácie

Informácie

Služby knižnice

Podateľňa úradu

Európska štatistika (ESDS)

Dátum a čas

Vec Požiadavka na štatistické zisťovanie

Odosielateľ:

Titul

Meno

Názov org.

Ulica

Pač.

Mesto

Štát

E-mail

Telefón

Typ badateľa

Login meno

Text správy*

Výber okruhu*

Účel a využtie výsledkov ŠZ*

Vecná (obsahová) charakteristika a postupy realizácie štatistického zisťovania*

Vymedzenie spravodajských jednotiek*

Periodičta a lehoty na poskytovanie štatistických údajov*


Orgán, ktorý vykonáva štatistické zisťovanie a zabezpečuje jeho spracovanie*

Prílohy Pripojiť el. prílohy

✖ Vyčistiť formulár

Odoslať

obr.11

	<p>Vyplnenie podania požiadavky: Vyplňte podanie: Požiadavka na štatistické zisťovanie</p>  <p>o.br.12</p> <p>Používateľ ŠÚ SR poverený vybavením podaní daného typu, spracuje podanie, a teda rozhodne o jeho akceptovaní, čiastočnom akceptovaní alebo zamietnutí.</p> <p>Užívateľ je o tejto informácii informovaný v rámci záložky Prehľad úloh v ľavom menu a súčasne notifikovaný e-mailom, ktorý použil v registrácii do portálu ŠÚ SR.</p>
<p>Súvisiace služby a nutné prílohy pre komplexné vybavenie služby:</p>	<p>6.2 Informovanie o programe štatistických zisťovaní 6.3 Podávanie pripomienok k programu štatistických zisťovaní</p>

6.2 Informovanie o programe štatistických zisťovaní

Názov elektronickej služby:	Informovanie o programe štatistických zisťovaní
Používatelia elektronickej služby:	<ul style="list-style-type: none"> • podnikateľ (G2B) • organizácia VS (G2G)
Možnosti prístupu k službe:	<p>Prístup je realizovaný prostredníctvom webového sídla ŠÚ SR:</p> <p>http://slovak.statistics.sk</p> <ul style="list-style-type: none"> ➤ Metaúdaje <ul style="list-style-type: none"> ➤ Program štátnych štatistických zisťovaní ➤ Informovanie sa o programe <p>Presná lokalizácia na webovom sídle:</p> <p>http://slovak.statistics.sk/wps/portal/ext/metadata/programme/poss/</p>
Stručný popis a zoznam krokov vybavenia služby:	<p>Služba „Informovanie o programe štatistických zisťovaní“ slúži užívateľovi preprístup k pracovnej verzii k programu zisťovaní v elektronickej forme na portáli Štatistického úradu SR. Účelom tejto služby je, aby používateľ mal pracovný materiál pre podanie pripomienky službou 6.3. Ak podal žiadosť o zisťovanie, ktorá bola akceptovaná alebo čiastočne akceptovaná, môže si overiť spôsob zapracovania.</p> <p>Prístup je povolený autentifikovaným aj neautentifikovaným subjektom.</p> <p>Kroky vybavenia služby:</p> <ol style="list-style-type: none"> 1) Používateľ sa nachádza na webovom portáli www.slovak.statistics.sk 2) V hornom menu vyberie „Metaúdaje“

- 3) V ľavom menu vyberie možnosť: „Program štátnych štatistických zisťovaní“
- 4) Následne zvolí: Informovanie sa o programe“
- 5) Zobrazí sa prístup k pracovným verziám k programom zisťovaní za jednotlivé roky
- 6) Po kliknutí na jednotlivý program štátnych štatistických zisťovaní sa mu stiahne jeho pracovná verzia.



obr. 13

Súvisiace služby a nutné prílohy pre komplexné vybavenie služby:

- 6.1 Podávanie požiadavky na štatistické zisťovanie
- 6.3 Podávanie pripomienok k programu štatistických zisťovaní

6.3 Podávanie pripomienok k programu štatistických zisťovaní

Názov elektronickej služby:	Podávanie pripomienok k programu štatistických zisťovaní
Používatelia elektronickej	<ul style="list-style-type: none"> • podnikateľ (G2B)

<p>služby:</p>	<ul style="list-style-type: none"> organizácia VS (G2G)
<p>Možnosti prístupu k službe:</p>	<p>Prístup po autentifikácii je realizovaný prostredníctvom webového sídla ŠÚ SR: http://slovak.statistics.sk</p> <ul style="list-style-type: none"> ➤ Služby <ul style="list-style-type: none"> ➤ Elektronické služby <ul style="list-style-type: none"> ➤ Pripomienka k programu štátnych štatistických zisťovaní <p>Presná lokalizácia na webovom sídle: http://slovak.statistics.sk/wps/myportal/ext/services/Submissions/Pripomienka-k-programu-%C5%A1%C3%A1tnych-%C5%A1tatistick%C3%BDch-zis%C5%A5ovan%C3%AD/</p>
<p>Stručný popis a zoznam krokov vybavenia služby:</p>	<p>Služba „Podávanie pripomienok k programu štatistických zisťovaní“ umožní užívateľovi podať pripomienku k pracovnej verzii k programu zisťovaní v elektronickej forme, ktorá je k dispozícii prostredníctvom služby 6.2 Informovanie sa o programe štatistických zisťovaní na portáli ŠÚSR.</p> <p>Zadanie pripomienok je možný pomocou webového formulára autentifikovanému užívateľovi v roli žiadateľ počas pripomienkového konania programu štátnych štatistických zisťovaní.</p> <p>Pridelenie role žiadateľ je predmetom služby 6.20. Podanie žiadosti o registráciu v informačnom prostredí ŠÚ SR.</p> <p>Kroky vybavenia služby:</p> <ol style="list-style-type: none"> 1) Používateľ sa nachádza na webovom portáli www.slovak.statistics.sk 2) V hornom menu vyberie „Služby“ 3) V ľavom menu vyberie „Elektronické služby“

- 4) Vyberie „Pripomenka k programu štátnych štatistických zisťovaní“
- 5) Vyplní podanie požiadavky minimálne v rozsahu povinných polí nasledovne:
 - a. Text správy – napíše text pripomenky k vybranému štatistickému zisťovaniu
 - b. Výber štatistického zisťovania – zoznam zisťovaní zaradených v pracovnej verzii programu štátnych štatistických zisťovaní, ktorý je prístupný prostredníctvom služby 6.2,
 - c. V prípade potreby užívateľ môže priložiť aj prílohu tlačidlom „Pripojiť el. prílohy“ s hlbším popisom požiadavky,

krok č. 5:

Vypíňte podanie: Pripomenka k programu štátnych štatistických zisťovaní



obr. 14

- 6) Následne tlačidlom „Odoslať“ potvrdí podanie pripomenky.

	<p>obr. 15</p> <p>Používateľ ŠÚ SR poverený vybavením podaní daného typu spracuje podanie, a teda rozhodne o jeho akceptovaní, čiastočnom akceptovaní alebo zamietnutí.</p> <p>Užívateľ je o tejto informácii informovaný v rámci záložky Prehľad úloh v ľavom menu a súčasne notifikovaný e-mailom, ktorý použil v registrácii do portálu ŠÚ SR.</p>
<p>Súvisiace služby a nutné prílohy pre komplexné vybavenie služby:</p>	<p>6.1 Podávanie požiadavky na štatistické zisťovanie 6.2 Informovanie o programe štatistických zisťovaní</p>

6.4 Vydávanie oznámení o zaradení do programu štatistického zisťovania

<p>Názov elektronickej služby:</p>	<p>Vydávanie oznámení o zaradení do programu štatistického zisťovania</p>
<p>Používatelia elektronickej služby:</p>	<ul style="list-style-type: none"> • občan (G2C) • podnikateľ (G2B) • organizácia VS (G2G)

<p>Možnosti prístupu k službe:</p>	<p>Výstup zo služby je k dispozícii spravodajskej jednotke prostredníctvom jeho eDesk schránky, ktorá je k dispozícii na webovej stránke www.slovensko.sk.</p>
<p>Stručný popis a zoznam krokov vybavenia služby:</p>	<p>Služba „Vydávanie oznámení o zaradení do programu štatistického zisťovania“ umožní oprávnenej inštitúcii (ŠÚ SR) zaslať elektronické oznámenie pre spravodajskú jednotku o jej zaradení do štatistického zisťovania v rámci programu štatistického zisťovania.</p> <p>Služba zabezpečí doručenie oznámenia v elektronickej forme do eDesk schránky spravodajskej jednotky, ktorý ju má aktívnu na doručovanie. Používateľ obdrží oznámenie o zaradení do štatistického zisťovania do eDesku v prípade aktivovaného konta na ÚPVS.</p> <p>Kroky vybavenia služby:</p> <ol style="list-style-type: none"> 1) Používateľ sa prihlási na webovom portáli www.slovensko.sk (Prihlásenie prostredníctvom ÚPVS – eID (kapitola 5. Začínáme)) – príručka pre prístup k schránke eDesk je k dispozícii https://www.slovensko.sk/img/CMS4/Navody/postup_prihlase_nie_na_portal.pdf 2) Vyberie si správu Oznámenie o zaradení do SZ, ktorá obsahuje nasledovné informácie: <ol style="list-style-type: none"> a. Značka zisťovania – predstavuje skrátený názov zisťovania, b. Názov zisťovania - predstavuje plný názov štatistického zisťovania, c. Rok: predstavuje rok, za ktorý sa realizuje zisťovanie d. Periodicita – predstavuje informáciu, ako často je potrebné plniť spravodajskú povinnosť v rámci roka e. Lehota na splnenie spravodajskej povinnosti – predstavuje termíny, v ktorých má spravodajská jednotka podať štatistický výkaz.

Súvisiace služby a nutné prílohy pre komplexné vybavenie služby:	N/A
--	-----

6.5 Vydávanie výziev na plnenie štatistických výkazov

Názov elektronickej služby:	Vydávanie výziev na plnenie štatistických výkazov
Používateľa elektronickej služby:	<ul style="list-style-type: none"> • občan (G2C) • podnikateľ (G2B) • organizácia VS (G2G)
Možnosti prístupu k službe:	<p>Výstup zo služby je k dispozícii spravodajskej jednotke prostredníctvom jeho eDesk schránky, ktorá je k dispozícii na webovej stránke www.slovensko.sk.</p> <p>Alternatívne, ak používateľ pri registrácii svojho používateľa na portáli slovak.statistics.sk podľa kapitoly 5. Začíname zadal e-mail, táto správa je doručená na tento email.</p>
Stručný popis a zoznam krokov vybavenia služby:	<p>Spravodajská jednotka bude pomocou tejto služby vyzvaná na vyplnenie všetkých formulárov, ktoré má povinnosť vyplniť v zmysle zaslaného oznámenia o zaradení do programu štatistického zisťovania a sú aktuálne v stave zberu štatistických údajov. Spravodajská jednotka obdrží informáciu o povinnosti vyplnenia štatistického výkazu do eDesku alebo emailu.</p>

<p>Stručný popis a zoznam krokov vybavenia služby:</p>	<p>Kroky vybavenia služby:</p> <ol style="list-style-type: none"> 1) Používateľ sa prihlási na webovom portáli www.slovensko.sk (Prihlásenie prostredníctvom ÚPVS – eID (kapitola 5. Začíname)) – príručka pre prístup k schránke eDesk je k dispozícii https://www.slovensko.sk/img/CMS4/Navody/postup_prihlasenie_na_portal.pdf 2) Vyberie si správu Výzva na plnenie štatistických výkazov, ktorá obsahuje nasledovné informácie: <ol style="list-style-type: none"> a. Značka zisťovania – predstavuje skrátený názov zisťovania, b. Názov zisťovania - predstavuje plný názov štatistického zisťovania, c. IČO – identifikátor spravodajskej jednotky, za ktorú je potrebné vyplniť výkaz, d. Termín – dátum, do ktorého je potrebné zaslať vyplnený elektronický formulár. <p>V prípade zaregistrovaného emailu sa používateľ prihlási k svojmu emailu webovým klientom alebo aplikáciou pre správu emailov. Medzi svojimi správami obdrží správu s textom podľa kroku 2.</p>
<p>Súvisiace služby a nutné prílohy pre komplexné vybavenie služby:</p>	<p>N/A</p>

6.6 Poskytovanie metodických pokynov pre štatistické zisťovania

<p>Názov elektronickej služby:</p>	<p>Poskytovanie metodických pokynov pre štatistické zisťovania</p>
<p>Používatelia elektronickej služby:</p>	<ul style="list-style-type: none"> • občan (G2C) • podnikateľ (G2B) • organizácia VS (G2G)

<p>Možnosti prístupu k službe:</p>	<p>Prístup je realizovaný prostredníctvom webového sídla ŠÚ SR:</p> <p>http://slovak.statistics.sk</p> <ul style="list-style-type: none"> ➤ Zber údajov <ul style="list-style-type: none"> ➤ Elektronický zber údajov <ul style="list-style-type: none"> ➤ Všeobecné metodické pokyny pre spravodajské jednotky <p>Presná lokalizácia na webovom sídle:</p> <p>http://slovak.statistics.sk/wps/myportal/ext/surveys/new/reporting.units/</p>
<p>Stručný popis a zoznam krokov vybavenia služby:</p>	<p>Služba „Poskytovanie metodických pokynov pre štatistické zisťovania“ zabezpečí elektronickou formou prístup spravodajskej jednotky k metodickým pokynom obsahujúcim návod na zber požadovaných údajov.</p> <p>Kroky vybavenia služby:</p> <ol style="list-style-type: none"> 1) Používateľ sa nachádza na webovom portáli www.slovak.statistics.sk 2) V hornom menu vyberie „Zber údajov“ 3) Následne vyberie: „Elektronický zber údajov“ 4) V ľavom menu vyberie možnosť: „Všeobecné metodické pokyny pre spravodajské jednotky“

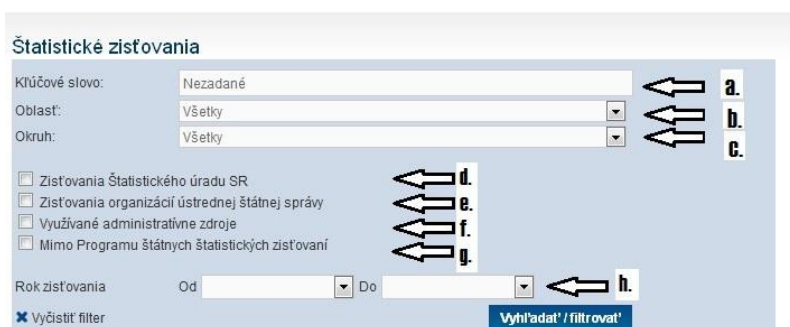
	<p>obr. 16</p>
<p>Súvisiace služby a nutné prílohy pre komplexné vybavenie služby:</p>	<p>6.7 Poskytovanie formulárov pre štatistické výkazy 6.8 Podávanie štatistických výkazov</p>

6.7 Poskytovanie formulárov pre štatistické výkazy

<p>Názov elektronickej služby:</p>	<p>Poskytovanie formulárov pre štatistické výkazy</p>
<p>Používatelia elektronickej služby:</p>	<ul style="list-style-type: none"> • občan (G2C) • podnikateľ (G2B) • organizácia VS (G2G)
<p>Možnosti prístupu k službe:</p>	<p>Prístup je realizovaný prostredníctvom webového sídla ŠÚ SR: http://slovak.statistics.sk</p>

	<ul style="list-style-type: none"> ➤ Metaúdaje ➤ Vzory štatistických formulárov <p>Presná lokalizácia na webovom sídle:</p> <p>http://slovak.statistics.sk/wps/myportal/ext/metadata/surveys/</p>
<p>Stručný popis a zoznam krokov vybavenia služby:</p>	<p>Služba „Poskytovanie formulárov pre štatistické výkazy“ umožní získať štatistické formuláre pre štatistické zisťovanie a v druhej časti metodické pokyny, ktoré sú späté s vyplňaním konkrétneho formulára.</p> <p>Kroky k vybaveniu služby:</p> <ol style="list-style-type: none"> 1) Používateľ sa nachádza na webovom portáli www.slovak.statistics.sk 2) V hornom menu vyberie „Metaúdaje“ 3) Následne vyberie: „Vzory štatistických formulárov“ v ľavom menu 4) Vyberie si z ponuky požadované štatistické zisťovanie na základe nasledovných kritérií (obr. 17): <ol style="list-style-type: none"> a. Kľúčové slovo – systém vyhľadáva v akejkoľvek časti názvu štatistického zisťovania, b. Oblasť – systém vyhľadáva formuláre zaradené do vybranej oblasti, c. Okruh – systém vyhľadáva formuláre zaradené do konkrétnej oblasti a okruhu, d. Zisťovania Štatistického úradu SR – v prípade zaškrtnutia poľa sa vyberajú formuláre, kde zber realizuje Štatistický úrad SR, e. Zisťovania organizácií ústrednej štátnej správy – v prípade zaškrtnutia poľa sa vyberajú formuláre, kde zber realizuje ústredný orgán štátnej správy, okrem Štatistického úradu SR,

- f. Využívané administratívne zdroje – v prípade zaškrtnutia poľa sa vyberú formuláre, kde zber prebieha prostredníctvom administratívnych zdrojov,
- g. Mimo Programu štátnych štatistických zisťovaní – v prípade zaškrtnutia poľa sa vyberú formuláre, kde štatistické zisťovanie nie je zaradené v programe štátnych štatistických zisťovaní.
- h. Rok zisťovania – reprezentuje rozsah dátumov od a do, v rámci ktorých sa vyhľadajú platné formuláre.



obr. 17

- 5) Následne tlačidlom „Vyhľadať/filtrovať“ potvrdí zadané kritériá
- 6) Zobrazia sa vyfiltrované štatistické zisťovania

obr. 18

Názov	Značka zisťovania	Kód	Rok zisťovania	Platnosť
Dotazník na aktualizáciu registra organizácií	Org 4-99	SU010056	2012	✓
Dotazník na aktualizáciu registra organizácií	Org 4-99	SU010057	2013	✓
Hlásenie o základnej územnej jednotke	Org 5-99	SU010071	2012	✓
Hlásenie o základnej územnej jednotke	Org 5-99	SU010072	2013	✓
Hlásenie o územno-technickej jednotke	Org 6-99	SU010086	2012	✓
Hlásenie o územno-technickej jednotke	Org 6-99	SU010087	2013	✓
Zisťovanie o skupinách podnikov	Org SP 1-92	SU010095	2012	✓
Štvrťročný výkaz v poisťovníctve	Poi 3-04	SU010118	2012	✓
Štvrťročný výkaz v poisťovníctve	Poi 3-04	SU010119	2013	✓
Dotazník na registráciu organizácie	Org 3-99	SU010039	2012	✓
Dotazník na registráciu organizácie	Org 3-99	SU010040	2013	✓
Štvrťročný výkaz v nebankových finančných inštitúciách	Pin 3-04	SU010158	2012	✓
Štvrťročný výkaz v nebankových finančných inštitúciách	Pin 3-04	SU010159	2013	✓
Ročný výkaz v poisťovníctve	Poi 5-01	SU010178	2012	✓
Hlásenie o zahraničnom sťahovaní	Obyv ZS 5-12	SU010319	2013	✓
Ročný výkaz v peňažníctve a v nebankových finančných inštitúciách	Pen 5-01	SU010197	2012	✓
Hlásenie o uzavretí manželstva	Obyv 1-12	SU010226	2012	✓
Hlásenie o narodení	Obyv 2-12	SU010246	2012	✓
Hlásenie o narodení	Obyv 2-12	SU010247	2013	✓
List o prehliadke mŕtveho a štatistické hlásenie o úmrtí	Obyv 3-12	SU010266	2012	✓
List o prehliadke mŕtveho a štatistické hlásenie o úmrtí	Obyv 3-12	SU010267	2013	✓
Hlásenie o rozvode	Obyv 4-12	SU010286	2012	✓
Hlásenie o rozvode	Obyv 4-12	SU010287	2013	✓
Hlásenie o vnútornom sťahovaní	Obyv VS 5-12	SU010306	2012	✓
Hlásenie o vnútornom sťahovaní	Obyv VS 5-12	SU010307	2013	✓

Súvisiace služby a nutné prílohy pre komplexné vybavenie služby:

6.6 Poskytovanie metodických pokynov pre štatistické zisťovania
6.8 Podávanie štatistických výkazov

6.8 Podávanie štatistických výkazov

Názov elektronickej služby:	Podávanie štatistických výkazov
Používatelia elektronickej služby:	<ul style="list-style-type: none"> • občan (G2C) • podnikateľ (G2B) • organizácia VS (G2G)

<p>Možnosti prístupu k službe:</p>	<p>Prístup po autentifikácii je realizovaný prostredníctvom webového sídla ŠÚ SR: http://slovak.statistics.sk</p> <ul style="list-style-type: none"> ➤ Zber údajov <ul style="list-style-type: none"> ➤ Elektronický zber údajov, <ul style="list-style-type: none"> ➤ Vstup do elektronického zberu údajov (IŠIS) <p>Presná lokalizácia na webovom sídle:</p> <p>https://esvcs.statistics.sk/wps/myportal/Home/isis.zber.e-questionnaire/</p>
<p>Stručný popis a zoznam krokov vybavenia služby:</p>	<p>Služba „Podávanie štatistických výkazov“ umožní spravodajskej jednotke splnenie si spravodajskej povinnosti v zmysle § 18 ods. 3 zákona č. 540/2001 Z. z. o štátnej štatistike v znení neskorších predpisov, a teda zadanie požadovaných údajov, alebo opravu už skôr zadaných údajov. Sprístupní zástupcovi SJ možnosť vyplniť/opraviť/odoslať elektronický formulár pre elektronický zber. Služba zabezpečí následnú verifikáciu zadaných údajov.</p> <p>Prístup je povolený zaregistrovaným subjektom s rolou spravodajskej jednotky na štatistické zisťovanie, prístupové údaje sú poskytované na základe žiadosti „Žiadosť o poskytnutie elektronických prístupových údajov“ a od 1.1.2016 elektronickou službou 6.4 Vydanie oznámenia o zaradení do programu štatistického zisťovania.</p> <p>Autentifikovaný používateľ môže typovať dáta, Portál ŠÚ SR zabezpečí zobrazenie formulára v rozsahu oprávnenia na časti formulára. Jednotliví používatelia vyplňujúci údaje za SJ majú podľa nadefinovaných oprávnení. Rozpísaný formulár, resp. jeho časť (sekciu) možno uložiť pre neskoršie pokračovanie typovania. Kompletne vyplnený formulár odosiela zodpovedný používateľ spravodajskej jednotky.</p> <p>Kroky vybavenia služby:</p> <ol style="list-style-type: none"> 1) Používateľ sa prihlási na webovom portáli www.slovak.statistics.sk. Pre aktiváciu hesla na vstup do nového elektronického zberu údajov je potrebné zaslať „Žiadosť o poskytnutie elektronických prístupových údajov“ (kapitola 5. Začíname) 2) V hornom menu vyberie: „Zber údajov“

- 3) V ľavom menu vyberie možnosť: „Elektronický zber údajov“
- 4) Na zobrazenej ponuke vyberie: „Vstup do elektronického zberu údajov“

ŠTATISTICKÝ ÚRAD SLOVENSKEJ REPUBLIKY

Štatistiky Databázy Produkty Služby Metaúdaje Zber údajov O nás Hľadať

Ste v Zber údajov > Elektronický zber údajov

Elektronický zber údajov **krok č. 3**

Všeobecné metodické pokyny pre spravodajské jednotky

Registrácia nového používateľa elektronického zberu údajov

Návod na prácu so zberom (video) a zmenu hesla

Riešenie možných problémov pri práci so zberom - FAQ

Zahraničný obchod - INTRASTAT-SK

Výberové indexy cien v zahraničnom obchode

Posledná aktualizácia: 13.05.2015 | Počet zobrazení: 1311620

S cieľom racionalizovať proces zberu štatistických údajov od spravodajských jednotiek, Štatistický úrad Slovenskej republiky realizuje projekt Elektronické služby Štatistického úradu SR.

Dňa 13.5.2015 bola nasadená nová verzia elektronického zberu. Z tohto dôvodu Vás žiadame o vymazanie vyrovnávacej pamäte (cache) internetového prehliadača využívaného pre prácu v eZber.

➤ Návod na vymazanie vyrovnávacej pamäte (cache) prehliadača (pdf - 230,3 kB)

UPOZORNENIE

Pre aktiváciu hesla pre vstup do elektronického zberu údajov je potrebné zaslať „žiadost“ o poskytnutie elektronických prístupových údajov pre účely plnenia spravodajskej povinnosti v súlade §8 písm. e) zákona 540/2004 Z. z. o štatistickej službe v znení neskorších predpisov, na základe ktorej budete zaregistrovaní. Následne Vám bude doručený notifikčný mail s informáciou o aktivácii hesla.

Vstup do elektronického zberu údajov **krok č. 4**

Elektronický zber údajov je systém umožňujúci spravodajským jednotkám online typovanie štatistických výkazov v prostredí internetu.

K úspešnému získnutiu nového spôsobu vyplňania elektronických formulárov na strane respondenta postačuje mať z ľubovoľného miesta prístup cez internet k systému a mať nainštalovaný prehliadač Internet Explorer (ver. 10 a viac), Mozilla Firefox, alebo Google Chroma.

Táto elektronická služba Štatistického úradu Slovenskej republiky umožní popri doterajšom spôsobe poskytovania údajov formou papierových štatistických formulárov aj poskytovanie údajov formou elektronických formulárov s využitím dnes už dostupnej techniky osobných počítačov za predpokladu možnosti vášho pripojenia k internetu.

Upozornenie pre spravodajské jednotky: Ak ste doteraz používali systém webSTAT, alebo ste sa rozhodli poskytovať štatistické údaje prostredníctvom novej elektronickej služby ŠÚ SR, naďte sa pokynmi uvedené v časti Registrácia nového používateľa elektronického zberu údajov.

➤ Pracovný postup pre vyplňanie údajov elektronickej formulára IŠIS pre spravodajskú jednotku (pdf - 421 kB)

➤ Elektronický zber údajov - Pracoviská (pdf - 358,7 kB)

obr. 19

- 5) V menu Vyhľadať Elektronický formulár si vyberie
 - a. Rok zisťovania, za ktorý má spravodajskú povinnosť,
 - b. Formulár zisťovania, ktorý chce vyplňať,
 - c. Spravodajská jednotka, v mene ktorej ide vyplňať formulár.
- 6) Následne stlačí tlačidlo „Hľadať“.



Štatistické formuláre

Vyhľadať elektronický formulár

Rok

Formulár zisťovania

Spravodajská jednotka

Hľadať

krok č. 6



ICO

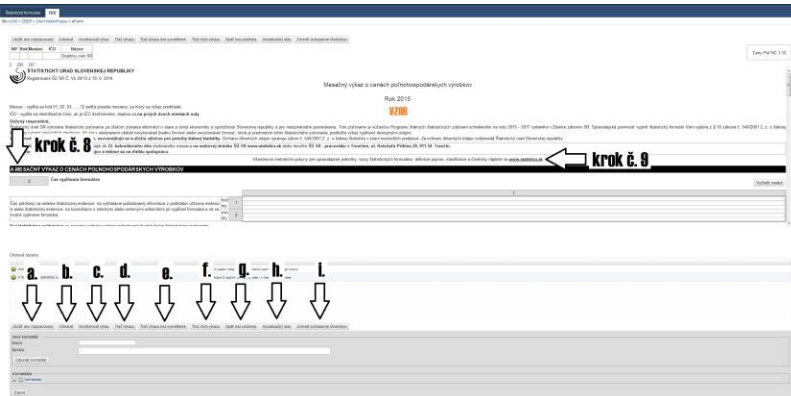
obr. 20

- 7) Po zobrazení formulárov klikne na záznam so Stavom zisťovania „Prebieha zber“.



obr. 21

- 8) Zobrazí sa elektronická podoba štatistického formuláru.
- 9) Pri vyplňaní štatistického výkazu sa riadi pokynmi uvedenými na štatistickom formulári a všeobecnými metodickými pokynmi, ktoré sú k dispozícii prostredníctvom elektronickej služby 6.6 Získanie metodických pokynov pre štatistické zisťovania.
- 10) Po vyplnení formulára môže kliknúť na tlačidlo:
- Uložiť ako rozpracovaný – ak sa chce k výkazu ešte vrátiť, dopracovať a odoslať ho neskôr,
 - Odoslať – ak chce, ukončiť prácu na výkaze a odoslať ho Štatistickému úradu SR,
 - Kontrolovať výkaz – ak chce pri vyplňaní spustiť kontroly nad výkazom, ktoré sa spúšťajú pri jeho odosielaní; umožní mu to priebežnú kontrolu vyplňaných údajov,
 - Tlač výkazu – vygeneruje výkaz v PDF formáte aj s metodickými vysvetlivkami,

	<p>e. Tlač výkazu bez vysvetliviek – vygeneruje výkaz v PDF formáte bez metodických vysvetliviek,</p> <p>f. Tlač chýb výkazu – vygeneruje chybový protokol v PDF formáte,</p> <p>g. Späť bez uloženia – vráti na zoznam v kroku 7) bez uloženia štatistického výkazu,</p> <p>h. Inicializačný stav – vráti formulár do stavu pred začatím vyplňania zo strany spravodajskej jednotky,</p> <p>i. Zmeniť zobrazenie číselníkov – zobrazujú sa hodnoty číselníkov formou kódu s názvom alebo iba kód.</p>  <p>obr. 22</p>
<p>Súvisiace služby a nutné prílohy pre komplexné vybavenie služby:</p>	<p>6.6 Poskytovanie metodických pokynov pre štatistické zisťovania 6.7 Poskytovanie formulárov pre štatistické výkazy</p>

6.9 Informovanie o zaslaných údajoch pre štatistické zisťovanie

<p>Názov elektronickej služby:</p>	<p>Informovanie o zaslaných údajoch pre štatistické zisťovanie</p>
<p>Používatelia elektronickej služby:</p>	<ul style="list-style-type: none"> • občan (G2C) • podnikateľ (G2B) • organizácia VS (G2G)

<p>Možnosti prístupu k službe:</p>	<p>Prístup po autentifikácii je realizovaný prostredníctvom webového sídla ŠÚ SR: http://slovak.statistics.sk</p> <ul style="list-style-type: none"> ➤ Zber údajov <ul style="list-style-type: none"> ➤ Elektronický zber údajov, <ul style="list-style-type: none"> ➤ Vstup do elektronického zberu údajov (IŠIS) <p>Presná lokalizácia na webovom sídle:</p> <p>https://esvcs.statistics.sk/wps/myportal/Home/isis.zber.e-questionnaire/</p>
<p>Stručný popis a zoznam krokov vybavenia služby:</p>	<p>Spravodajská jednotka pomocou služby „Informovanie o zaslaných údajoch pre štatistické zisťovanie“ získa informáciu o zaslaných údajoch v jednotlivých výkazoch/dotazníkoch príslušného štatistického zisťovania, ktorého spravodajskú povinnosť si splnila.</p> <p>Autentifikovaný užívateľ si vyberie štatistické zisťovanie, rok, za ktorý si chce pozrieť zaslané údaje. Systém zberu údajov sprístupní zástupcovi SJ zablokovaný elektronický formulár s vyplnenými údajmi zástupcom spravodajskej jednotky. Zástupca SJ si môže prostredníctvom systému Zber zobrazíť a vytlačiť formulár.</p> <p>Kroky vybavenia služby:</p> <ol style="list-style-type: none"> 1) Používateľ sa prihlási na webovom portáli www.slovak.statistics.sk. Pre aktiváciu hesla na vstup do nového elektronického zberu údajov je potrebné zaslať „Žiadosť o poskytnutie elektronických prístupových údajov (kapitola 5. Začíname) 2) V hornom menu vyberie: „Zber údajov“ 3) V ľavom menu vyberie možnosť: „Elektronický zber údajov“ 4) Na zobrazenej ponuke vyberie: „Vstup do elektronického zberu údajov“

The screenshot shows the website of the Statistical Office of the Slovak Republic. The main navigation bar includes 'Štatistiky', 'Databázy', 'Produkty', 'Služby', 'Metaúdaje', 'Zber údajov', and 'O nás'. The 'Zber údajov' menu is highlighted. The main content area is titled 'Elektronický zber údajov' and includes a sidebar with links like 'Všeobecné metodické pokyny...', 'Registrácia nového používateľa...', and 'Zahraničný obchod - INTRASTAT-SK'. The main text area contains a notice about a new version of the electronic data collection system, an 'UPOZORNENIE' section, and links to 'Pracovný postup pre vyplňanie údajov...' and 'Elektronický zber údajov - Pracoviská...'. Annotations with arrows point to 'krok č. 2' (search bar), 'krok č. 3' (main title), 'krok č. 4' (link to 'Vstup do elektronického zberu údajov'), and 'krok č. 5' (search form).

obr. 23

- 5) V menu Vyhľadať Elektronický formulár si vyberie
 - a. Rok zisťovania, za ktorý má spravodajskú povinnosť,
 - b. Formulár zisťovania, ktorý chce vyplňať,
 - c. Spravodajská jednotka, v mene ktorej ide vyplňať formulár.
- 6) Následne stlačí tlačidlo „Hľadať“.

Vyhľadať elektronický formulár

Rok

Formulár zisťovania

Spravodajská jednotka

Hľadať

krok č. 6

krok č. 5:

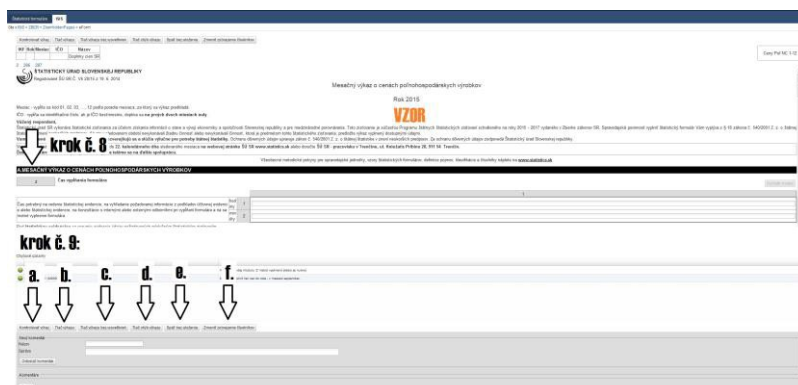
- a.
- b.
- c.

- 7) Po zobrazení formulárov klikne na záznam so Stavom zisťovania „Zber ukončený“.



obr. 25

- 8) Zobrazí sa elektronická podoba štatistického výkazu.
- 9) Zobrazený štatistický výkaz je možné:
- Kontrolovať výkaz – spustenie kontrol nad výkazom a identifikovať chyby, ktoré boli vo výkaze,
 - Tlač výkazu – vygeneruje výkaz v PDF formáte aj s metodickými vysvetlivkami,
 - Tlač výkazu bez vysvetliviek – vygeneruje výkaz v PDF formáte bez metodických vysvetliviek,
 - Tlač chýb výkazu – vygeneruje chybový protokol v PDF formáte,
 - Späť bez uloženia – vráti na zoznam v kroku 7),
 - Zmeniť zobrazenie číselníkov – zobrazujú sa hodnoty číselníkov formou kódu s názvom alebo iba kód.



obr. 26

Súvisiace služby a nutné prílohy pre komplexné vybavenie služby:	6.6 Poskytovanie metodických pokynov pre štatistické zisťovania 6.7 Poskytovanie formulárov pre štatistické výkazy 6.8 Podávanie štatistických výkazov
--	--

6.10 Poskytovanie štatistických produktov

Názov elektronickej služby:	Poskytovanie štatistických produktov
Používatelia elektronickej služby:	<ul style="list-style-type: none"> • občan (G2C) • podnikateľ (G2B) • organizácia VS (G2G)
Možnosti prístupu k službe:	<p>Prístup je realizovaný prostredníctvom webového sídla ŠÚ SR:</p> <p>http://slovak.statistics.sk</p> <ul style="list-style-type: none"> ➤ Produkty ➤ Katalóg informatívnych správ <p>a</p> <p>http://slovak.statistics.sk</p> <ul style="list-style-type: none"> ➤ Produkty ➤ Katalóg publikácií <p>Presná lokalizácia na webovom sídle:</p> <p>Pre Katalóg informatívnych správ: http://slovak.statistics.sk/wps/portal/ext/products/informationmessages/</p> <p>Pre Katalóg publikácií: http://slovak.statistics.sk/wps/portal/ext/products/publikacie/</p>
Stručný popis a zoznam krokov vybavenia služby:	Služba „Poskytovanie štatistických produktov“ zabezpečí prístup k dostupným štatistickým produktom používateľovi v elektronickej

forme. Štatistické produkty sa sprístupňujú používateľom najmä vo forme informatívnych správ, ktoré sa publikujú v čase zverejňovania ukazovateľov alebo vo forme publikácií, ktoré podrobne rozpracúvajú štatistickú problematiku.

Kroky vybavenia služby „Katalóg informatívnych správ“:

- 1) Používateľ sa nachádza na webovom portáli www.slovak.statistics.sk
- 2) V hornom menu vyberie „Produkty“
- 3) Následne vyberie: „Katalóg informatívnych správ“ v ľavom menu
- 4) Určí požadované kritériá vyhľadávania:
 - a. Kľúčové slovo – systém vyhľadáva v akejkoľvek časti názvu informatívnej správy,
 - b. Oblasť – systém vyhľadáva informatívne správy zaradené do vybranej oblasti,
 - c. Okruh – systém vyhľadáva informatívne správy zaradené do konkrétnej oblasti a okruhu,
 - d. Dátum vydania – reprezentuje rozsah dátumov publikácie informatívnych správ od a do, v rámci ktorých sa vyhľadávajú platné záznamy.
- 5) Následne tlačidlom „Vyhľadať/filtrovať“ potvrdí zadané kritériá
- 6) Zobrazia sa vyfiltrované informatívne správy
- 7) Obdobným spôsobom vyhľadávania ako u „Katalógu informatívnych správ“ je možné pristupovať aj ku: „Katalógu informatívnych správ z archívu“ po stlačení na: „Archív“

krok č. 1

krok č. 2

krok č. 3

krok č. 4

krok č. 5

krok č. 6

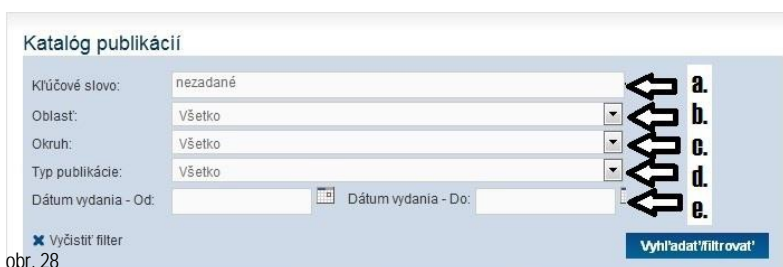
krok č. 7

obr. 27

Ďalším štatistickým produktom je „Katalóg publikácií“ spolu s „Archívom publikácií“ a „Edičným programom.“

- 1) Používateľ sa nachádza na webovom portáli www.slovak.statistics.sk
- 2) V hornom menu vyberie „Produkty“
- 3) Následne vyberie: „Katalóg publikácií“ v ľavom menu
- 4) Určí požadované kritériá vyhľadávania:
 - a. Kľúčové slovo – systém vyhľadáva v akejkoľvek časti názvu publikácie,
 - b. Oblasť – systém vyhľadáva publikácie zaradené do vybranej oblasti,
 - c. Okruh – systém vyhľadáva publikácie zaradené do konkrétnej oblasti a okruhu,

- d. Typ publikácie – systém vyhľadáva podľa typu publikácie napr. analytická, ročenka, informačný leták a pod.
- e. Dátum vydania – reprezentuje rozsah dátumov zverejnenia publikácií od a do, v rámci ktorých sa vyhľadajú platné záznamy.



obr. 28

- 5) Následne tlačidlom „Vyhľadať/filtrovať“ potvrdí zadané kritériá
- 6) Zobrazia sa vyfiltrované publikácie


Obdobným spôsobom vyhľadávania ako u „Katalógu publikácií“ je možné pristupovať aj ku: „Katalógu publikácií z archívu“ po stlačení na: „Archív publikácií“

K „Edičnému programu“ je možné taktiež pristupovať cez menu: „Katalóg publikácií“

	<p>obr. 29</p>
<p>Súvisiace služby a nutné prílohy pre komplexné vybavenie služby:</p>	<p>N/A</p>

6.11 Poskytovanie výberov zo štatistických databáz

<p>Názov elektronickej služby:</p>	<p>Poskytovanie výberov zo štatistických databáz</p>
<p>Používatelia elektronickej služby:</p>	<ul style="list-style-type: none"> • občan (G2C) • podnikateľ (G2B) • organizácia VS (G2G)

<p>Možnosti prístupu k službe:</p>	<p>Prístup je realizovaný prostredníctvom webového sídla ŠÚ SR:</p> <p>http://slovak.statistics.sk</p> <ul style="list-style-type: none"> ➤ Databázy ➤ STATdat <p>Presná lokalizácia na webovom sídle:</p> <p>http://statdat.statistics.sk/</p>
<p>Stručný popis a zoznam krokov vybavenia služby:</p>	<p>Služba zabezpečí prezentáciu verejných štatistických údajov v elektronickej forme. Umožní jednoduché spájanie tabuliek, definovanie výberových kritérií a jednoduchých logických a matematicko-štatistických operácií. Služba zároveň zabezpečí rôzne interaktívne formy prezentácie, ako napr. geografickú, grafovú, tabuľky a pod.</p> <p>Kroky vybavenia služby:</p> <ol style="list-style-type: none"> 1) Používateľ sa nachádza na webovom portáli www.slovak.statistics.sk 2) V hornom menu vyberie „Databázy“ 3) Následne vyberie „STATdat“ v ľavom menu 4) Na zobrazenej ponuke vyberie: „Vstup do databázy STATdat“.  <p>obr. 30</p>

- 5) Zobrazí sa Verejná databáza údajov – STATdat so zoznamom oblastí.
- 6) Následne klikne na vybranú oblasť, napr. Demografia a sociálne štatistiky



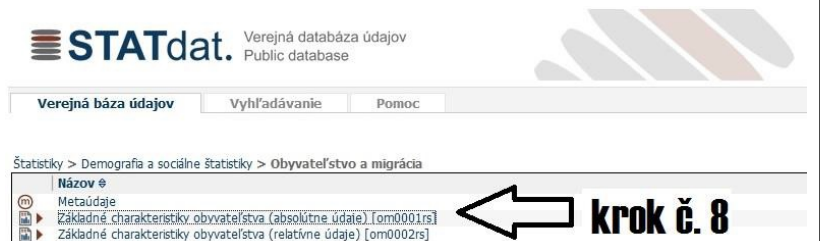
obr. 31

- 7) Následne si vyberie a klikne na okruh v zozname okruhov, napr. Obyvateľstvo a migrácia




obr. 32

- 8) Vyberie si konkrétny report alebo metaúdaje,



obr. 33

- 9) Každý report umožňuje vybrať údaje tlačidlom Vyber údaje.
- 10) Po kliknutí sa zobrazí zoznam rokov, za ktoré sú k dispozícii

	<p>reporty.</p> <p>11) Klikne na zodpovedajúce roky a klikne na „Potvrdiť“.</p> <p>12) V pravom kontextovom menu, je možné vybrať si formát stiahnutia reportu kliknutím na:</p> <ol style="list-style-type: none"> Zobraziť vo formáte HTML, Zobraziť vo formáte PDF, Zobraziť vo formáte XML, Zobraziť v nastaveniach aplikácie Excel (Excel 2007, 2002 alebo csv).  <p>obr. 34</p>
<p>Súvisiace služby a nutné prílohy pre komplexné vybavenie služby:</p>	<p>N/A</p>

6.12 Informovanie o štatistických údajoch

<p>Názov elektronickej služby:</p>	<p>Informovanie o štatistických údajoch</p>
<p>Používatelia elektronickej služby:</p>	<ul style="list-style-type: none"> občan (G2C) podnikateľ (G2B) organizácia VS (G2G)

<p>Možnosti prístupu k službe:</p>	<p>Prístup je realizovaný prostredníctvom webového sídla ŠÚ SR:</p> <p>http://slovak.statistics.sk</p> <p>➤ Štatistiky</p> <p>Presná lokalizácia na webovom sídle:</p> <p>http://slovak.statistics.sk/wps/portal/ext/themes/</p>
<p>Stručný popis a zoznam krokov vybavenia služby:</p>	<p>Služba „Informovanie o štatistických údajoch “ umožní užívateľovi získať metaúdaje a informáciu o použitej metodike pre zvolený produkt alebo inak prezentované štatistické údaje.</p> <p>Služba slúži najmä odbornej verejnosti a dokáže poskytnúť presné informácie o kvalite a použiteľnosti štatistických údajov a umožniť ich použitie v ďalšom výskume.</p> <p>Poverený používateľ ŠÚ SR po zedefinovaní štatistického prvku zabezpečí jeho popis a publikovanie v slovníku pojmov, ktorý je potom k dispozícii na internetovom portáli pre potreby práce externého užívateľa.</p> <p>Kroky vybavenia služby:</p> <ol style="list-style-type: none"> 1) Používateľ sa nachádza na webovom portáli www.slovak.statistics.sk 2) V hornom menu vyberie „Štatistiky“ 3) Následne si zvolí prezentované štatistické údaje 4) Vyberie si oblasť napr. Demografia a sociálne štatistiky a v rámci nej okruh napr. Práca, 5) Zobrazí sa zoznam informácií k danému okruhu v rozsahu: <ol style="list-style-type: none"> a. Informatívne správy a kalendár najbližšieho zverejňovania v menu „Aktuality“ b. Kľúčové ukazovatele a Preddefinované tabuľky v menu „Ukazovatele“,

- c. Metaúdaje a metodika k danému okruhu v menu „Metaúdaje“,
- d. Publikácie, ktoré boli publikované k danému okruhu v menu „Publikácie“,
- e. Predstavuje úvodné informácie o okruhu v menu „O téme“.



obr. 35

6.13 Poskytovanie špecifických štatistických údajov

Názov elektronickej služby:	poskytovanie špecifických štatistických údajov
Používatelia elektronickej služby:	<ul style="list-style-type: none"> • občan (G2C) • podnikateľ (G2B) • organizácia VS (G2G)

<p>Možnosti prístupu k službe:</p>	<p>Prístup je po autentifikácii realizovaný prostredníctvom webového sídla ŠÚ SR: http://slovak.statistics.sk</p> <ul style="list-style-type: none"> ➤ Služby <ul style="list-style-type: none"> ➤ Elektronické služby <ul style="list-style-type: none"> ➤ Žiadosť o vyhotovenie špecifických štatistických údajov ➤ Prehľad úloh <p>Presná lokalizácia na webovom sídle:</p> <p>http://slovak.statistics.sk/wps/myportal/ext/services/Submissions/Žiadosť-o-vyhotovenie-špecifických-štatistických-údajov/</p> <p>http://slovak.statistics.sk/wps/myportal/ext/services/Submissions/Submission-tasks/</p>
<p>Stručný popis a zoznam krokov vybavenia služby:</p>	<p>Kroky vybavenia služby sú zatriedené do troch logických skupín:</p> <ol style="list-style-type: none"> 1) Podanie žiadosti o vyhotovenie špecifických štatistických údajov 2) Vydanie rozhodnutia o dodaní špecifických štatistických údajov 3) Získanie špecifických štatistických údajov <p>Skupina krokov „Podanie žiadosti o vyhotovenie špecifických štatistických údajov“ umožňuje používateľovi podať žiadosť o poskytnutie špecifických štatistických údajov, ktoré nie sú predmetom bežného poskytovania verejne dostupných štatistických údajov.</p> <p>Používateľ zadá požiadavky na špecifický štatistický produkt, ktorý nie je k dispozícii prostredníctvom internetového portálu alebo verejných štatistických databáz. V rámci zadávania žiadosti vyšpecifikuje výberom zo stromovej ponuky hierarchie oblastí a okruhov štatistické údaje, ku ktorým sa viaže jeho požiadavka. Odoslaná požiadavka sa následne zaeviduje a vybaví interným pracovníkom ŠÚ SR.</p>

Kroky vybavenia služby:

- 1) Používateľ sa nachádza na webovom portáli www.slovak.statistics.sk
- 2) V hornom menu vyberie „Služby“
- 3) V ľavom menu vyberie „Elektronické služby“
- 4) Vyberie „Žiadosť o vyhotovenie špecifických štatistických údajov“
- 5) Vyplní podanie žiadosti v rozsahu minimálne povinných polí a to:
 - a. Druh požiadavky – predstavuje typ, či ide o štatistickú národnú, nadnárodnú požiadavku alebo informatívnu požiadavku,
 - b. Text správy – predstavuje presný popis požiadavky pre vybavenie pracovníkom ŠÚ SR,
 - c. Výber okruhu – predstavuje vecný okruh, ktorého sa požiadavka týka.
 - d. Opakovanie – či ide o jednorazovú požiadavku, alebo pravidelné poskytovanie dát.
 - e. Pracovisko – ktoré pracovisko sa má s uvedenou požiadavkou zaoberať. (V prípade ak užívateľ nevie, je potrebné vybrať „Ústredie“),
 - f. Spôsob doručenia výstupu – predstavuje možnosti, ako má byť štatistický produkt alebo informácia doručená, v prípade doručenia poštou je potrebné, aby si užívateľ doplnil kontaktné údaje, ak ich nemá vyplnené z registrácie.
 - g. V prípade potreby užívateľ môže priložiť aj prílohu tlačidlom „Pripojiť el. prílohy“ s hlbším popisom požiadavky,

krok č. 5:

Vyplňte podanie: Žiadosť o vyhotovenie špecifických štatistických údajov

Dátum a čas odoslania*	<input type="text"/>	← a.
Spôsob doručenia*	<input type="text"/>	← b.
Vec	<input type="text"/>	
Odosielateľ:		
Titul :	<input type="text"/>	
Meno :	<input type="text"/>	
Priezvisko :	<input type="text"/>	
Názov org :	<input type="text"/>	
Ulica :	<input type="text"/>	
Psč :	<input type="text"/>	
Mesto :	<input type="text"/>	
Štát :	<input type="text"/>	
E-mail :	<input type="text"/>	
Telefón :	<input type="text"/>	
Typ žiadateľa :	<input type="text"/>	
Login meno :	<input type="text"/>	
Druh požiadavky*	<input type="text"/>	← c.
Text správy*	<input type="text"/>	← d.
Výber okruhu*	<input type="text"/>	← e.
Opakovanie*	<input type="text"/>	← f.
Pracovisko*	<input type="text"/>	← g.
Spôsob doručenia výstupu*	<input type="text"/>	← h.
Prílohy	Pripojiť el. prílohy ← i.	
<input checked="" type="checkbox"/> Vyčistiť formulár		<input type="button" value="Odoslať"/>

obr. 36

6) Následne tlačidlom „Odoslať“ potvrdí podanie žiadosti

obr. 37

Skupina krokov „Vydanie rozhodnutia o dodaní špecifických štatistických údajov“ zabezpečí vydanie rozhodnutia o akceptovaní/čiastočnom akceptovaní/zamietnutí dodania špecifických štatistických údajov podľa požiadavky používateľa.

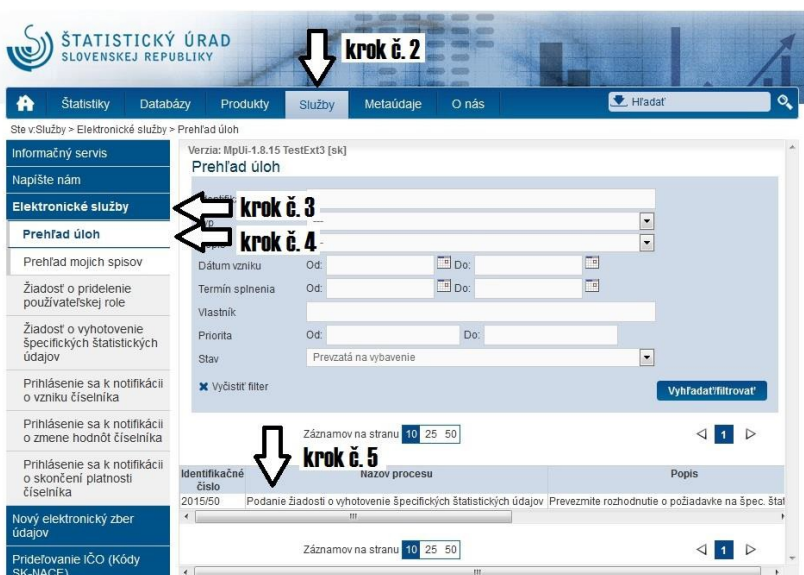
Táto skupina krokov umožňuje vydať rozhodnutia o poskytnutí špecifických štatistických údajoch. Tvorcom rozhodnutia je používateľ ŠÚ SR poverený vybavením daného typu podaní.

Používateľ Internetového portálu slovak.statistics.sk obdrží rozhodnutie v prehľade úloh.

O obdržaní informácie v prehľade úloh je notifikovaný prostredníctvom e-mailu.

Kroky vybavenia služby:

- 1) Používateľ sa nachádza na webovom portáli www.slovak.statistics.sk
- 2) V hornom menu vyberie „Služby“
- 3) V ľavom menu vyberie „Elektronické služby“
- 4) Vyberie „Prehľad úloh“
- 5) Vyberie záznam: „Rozhodnutie o vyhotovení špecifických štatistických údajov“ (systém generuje notifikačný e-mail na e-mailovú adresu, ktorú používateľ použil pri registrácii do portálu ŠÚ SR).



obr. 38

Skupina krokov „Získanie špecifických štatistických údajov“ zabezpečí používateľovi prístup k špecifickým štatistickým údajom v rozsahu rozhodnutia o dodaní špecifických štatistických údajov.

Poverený používateľ ŠÚ SR pripraví a poskytne súbory so špecifickými štatistickými údajmi v rámci dohodnutej periodicity. Používateľ Internetového portálu obdrží odpoveď do schránky používateľa v prehľade úloh.

Kroky vybavenia služby:

- 1) Používateľ sa nachádza na webovom portáli www.slovak.statistics.sk
- 2) V hornom menu vyberie „Služby“
- 3) V ľavom menu vyberie „Elektronické služby“
- 4) Vyberie „Prehľad úloh“
- 5) Vyberie záznam: „Prevziať špec. štatist. údaje“ (systém generuje notifikačný e-mail na e-mailovú adresu, ktorú používateľ použil pri registrácii do portálu ŠÚ SR).
- 6) Kliknutím na priložený súbor si stiahne pripravené údaje, pokiaľ ich doručenie požadoval spôsob vybavenia „Portál“.

	<p>obr. 39</p>
<p>Súvisiace služby a nutné prílohy pre komplexné vybavenie služby:</p>	<p>N/A</p>

6.14 Poskytovanie číselníkov alebo klasifikácií

<p>Názov elektronickej služby:</p>	<p>Poskytovanie číselníkov alebo klasifikácií</p>
<p>Používatelia elektronickej služby:</p>	<ul style="list-style-type: none"> • občan (G2C) • podnikateľ (G2B) • organizácia VS (G2G)
<p>Možnosti prístupu k službe:</p>	<p>Prístup je realizovaný prostredníctvom webového sídla ŠÚ SR: http://slovak.statistics.sk</p>

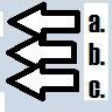
	<ul style="list-style-type: none"> ➤ Metaúdaje ➤ Číselníky <p>Presná lokalizácia na webovom sídle: http://slovak.statistics.sk/wps/myportal/ext/metadata/dials/</p> <p>alebo</p> <ul style="list-style-type: none"> ➤ Metaúdaje ➤ Klasifikácie <p>Presná lokalizácia na webovom sídle: http://slovak.statistics.sk/wps/myportal/ext/metadata/classifications/</p>
<p>Stručný popis a zoznam krokov vybavenia služby:</p>	<p>Služba „Poskytovanie číselníkov alebo klasifikácií “ sprístupní používateľovi informácie o číselníkoch alebo klasifikáciách.</p> <p>Pomocou služby je možné prostredníctvom portálového používateľského rozhrania prísť ku každému publikovanému číselníku alebo klasifikácii spravovanej Štatistickým úradom SR.</p> <p>Služba je poskytnutá prostredníctvom Internetového portálu. Používateľovi Internetového portálu ŠÚ SR je umožnené zobrazíť si hodnoty publikovaných číselníkov alebo klasifikácií prostredníctvom špeciálneho portletu (Metaúdaje -> Číselníky alebo Metaúdaje -> Klasifikácie) na zobrazenie hodnôt číselníkov alebo klasifikácií alebo stiahnuť číselník alebo klasifikáciu vo forme súboru csv/xml.</p> <p>Kroky vybavenia služby : „Klasifikácie:“</p> <ol style="list-style-type: none"> 1) Používateľ si otvorí webový portál www.slovak.statistics.sk 2) V hornom menu vyberie „Metaúdaje“ 3) Následne vyberie: „Klasifikácie“ v ľavom menu 4) Určí požadované kritériá vyhľadávania: <ol style="list-style-type: none"> a. Kľúčové slovo – systém vyhľadáva v akejkoľvek časti názvu alebo akronymu klasifikácie, b. Oblasť – systém vyhľadáva klasifikácie zaradené do vybranej oblasti, c. Okruh – systém vyhľadáva klasifikácie zaradené do konkrétnej oblasti a okruhu,

d. Rok vydania – reprezentuje rozsah dátumov vydaných klasifikácií od a do, v rámci ktorých sa vyhľadajú platné záznamy

- 5) Následne tlačidlom „Vyhľadať/filtrovat“ potvrdí zadané kritériá
- 6) Zobrazia sa vyfiltrované klasifikácie
- 7) Kliknutím na klasifikáciu sa zobrazí jej definícia
- 8) Alternatívne kliknutím na ikonku v stĺpci stiahnuť je možné stiahnuť xml alebo csv podobu klasifikácie

krok č. 4:

Klasifikácie

Kľúčové slovo:	Nezadané	
Oblasť:	Všetky	
Okruh:	Všetky	
Rok vydania	od: <input type="text"/> do: <input type="text"/>	
<input checked="" type="checkbox"/> Vychistiť filter		<input type="button" value="Vyhľadať / filtrovať"/>

obr. 42

ŠTATISTICKÝ ÚRAD SLOVENSKEJ REPUBLIKY

Štatistiky Databázy Produkty Služby Metaúdaje Zber údajov O nás Hľadať

Ste v Metaúdaje > Klasifikácie

Klasifikácie

Číselníky
Korešpondencie
Vzory štatistických formulárov
Program štátnych štatistických zisťovaní
Slovník pojmov
Nová metodika pre národné účty - ESA 2010
Správy o kvalite
Klasifikácia COFOG

Krok č. 2

Krok č. 3

Krok č. 4

Krok č. 5

Krok č. 6

Názov	Akronym	Platnosť	Stiahnuť
Agregácia divízií SNA/ISIC-NACE Rev. 2	A38	✓	[ikon]
Klasifikácia inštitucionálnych sektorov a subsektorov, verzia 2001	ESA 95	✗	[ikon]
Klasifikácia štatistických územných jednotiek, verzia 2004	NUTS 2004	✓	[ikon]
Klasifikácia stavieb, verzia 2000	KS 2000	✗	[ikon]
Klasifikácia stavieb, verzia 2010	KS 2010	✓	[ikon]
Klasifikácia výdavkov neziskových inštitúcií služobných domácnostiam, verzia 2004	COPNI 2004	✓	[ikon]
Klasifikácia zamestnaní, verzia 2001	KZAM 2001	✗	[ikon]
Klasifikácia zamestnaní, verzia 2010	KZAM 2010	✗	[ikon]
Medzinárodná štandardná klasifikácia vzdelávania	ISCED 2011	✓	[ikon]
Medzinárodná štandardná klasifikácia zamestnaní (ISCO-08)	ISCO-08	✓	[ikon]
Štatistická klasifikácia ekonomických činností SK NACE Rev. 2 (2008)	SK NACE Rev. 2	✓	[ikon]
Štatistická klasifikácia odborov vzdelania, verzia 2006	KOV 2006	✗	[ikon]
Štatistická klasifikácia odborov vzdelania, verzia 2009	KOV 2009	✗	[ikon]
Štatistická klasifikácia odborov vzdelania, verzia 2010	KOV 2010	✗	[ikon]
Štatistická klasifikácia odborov vzdelania, verzia 2011	KOV 2011	✗	[ikon]
Štatistická klasifikácia odborov vzdelania, verzia 2012	KOV 2012	✓	[ikon]
Štatistická klasifikácia produktov, verzia 2003	KP 2003	✗	[ikon]
Štatistická klasifikácia produktov podľa činnosti (CPA), verzia 2008	CPA 2008	✗	[ikon]
Štatistická klasifikácia produktov podľa činnosti (CPA) 2015	CPA 2015	✓	[ikon]
Štatistická klasifikácia výdavkov verejnej správy, verzia 2004	SK-COFOG 2004	✗	[ikon]
Štatistická klasifikácia výdavkov verejnej správy, verzia 2014	SK-COFOG 2014	✓	[ikon]
Štatistická klasifikácia zamestnaní, verzia 2012	SK-ISCO-08	✓	[ikon]
Štatistická odvetľová klasifikácia ekonomických činností, OKEČ Rev. 1.1 (2003)	OKEČ Rev. 1.1	✗	[ikon]

obr. 43

Kroky vybavenia služby-„Číselníky“:

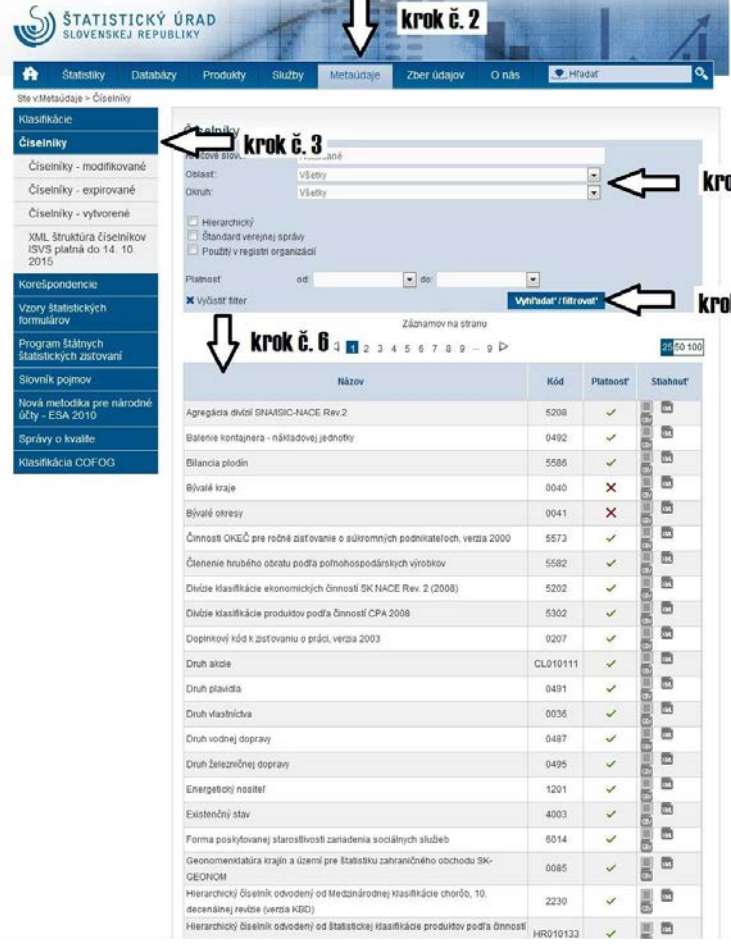
- 1) Používateľ si otvorí webový portál www.slovak.statistics.sk
- 2) V hornom menu vyberie „Metaúdaje“
- 3) Následne vyberie: „Číselníky“ v ľavom menu
- 4) Určí požadované kritériá vyhľadávania:
 - a. Kľúčové slovo – systém vyhľadáva v akejkoľvek časti názvu alebo akronymu klasifikácie,
 - b. Oblasť – systém vyhľadáva klasifikácie zaradené do vybranej oblasti,
 - c. Okruh – systém vyhľadáva klasifikácie zaradené do konkrétnej oblasti a okruhu,
 - d. Rok vydania – reprezentuje rozsah dátumov vydaných číselníkov od a do, v rámci ktorých sa vyhľadávajú platné záznamy,
 - e. Hierarchický – zaškrtnutím poľa sa hľadajú číselníky s viacerými úrovňami, resp. hierarchiou,
 - f. Štandard verejnej správy – zaškrtnutím poľa sa hľadajú číselníky, ktoré boli vyhlásené výnosom MF SR o

- štandardoch za základné,
- g. Použitý v registri organizácií – zaškrtnutím poľa sa zobrazia číselníky, ktoré sa používajú v štatistickom registri organizácií, ktorý je k dispozícii na stránke http://slovak.statistics.sk/wps/myportal/ext/Databases/registri_organizacii/

krok č. 4:

obr. 44

- 5) Následne tlačidlom „Vyhľadať/filtrovať“ potvrdí zadané kritériá
- 6) Zobrazia sa vyfiltrované číselníky
- 7) Kliknutím na číselník sa zobrazí jeho definícia
- 8) Alternatívne kliknutím na ikonku v stĺpci stiahnuť je možné stiahnuť xml alebo csv podobu číselníka

	 <p>obr. 45</p>
<p>Súvisiace služby a nutné prílohy pre komplexné vybavenie služby:</p>	<p>N/A</p>

6.15 Registrácia do informačného prostredia Štatistického úradu Slovenskej republiky

<p>Názov elektronickej služby:</p>	<p>Registrácia do informačného prostredia Štatistického úradu Slovenskej republiky</p>
<p>Používatelia elektronickej služby:</p>	<ul style="list-style-type: none"> • občan (G2C) • podnikateľ (G2B) • organizácia VS (G2G)

<p>Možnosti prístupu k službe:</p>	<p>Prístup je realizovaný prostredníctvom webového sídla ŠÚ SR:</p> <p>http://slovak.statistics.sk</p> <ul style="list-style-type: none"> ➤ Registrácia <p>Pre následnú registráciu role žiadateľa o štatistické zisťovanie:</p> <ul style="list-style-type: none"> ➤ Služby <ul style="list-style-type: none"> ○ Elektronické služby <ul style="list-style-type: none"> ▪ Žiadosť o pridelenie používateľskej role <p>Presná lokalizácia na webovom sídle: http://slovak.statistics.sk/wps/portal/ext/registration/</p> <p>Presná lokalizácia Registrácie užívateľa v roli žiadateľ na webovom sídle: http://slovak.statistics.sk/wps/myportal/ext/services/Submissions/%C5%BDia dos%C5%A5-o-pridelenie-pou%C5%BE%C3%ADvate%C4%BEskej-role/</p>
<p>Stručný popis a zoznam krokov vybavenia služby:</p>	<p>Služba „Registrácia do informačného prostredia Štatistického úradu Slovenskej republiky“, dostupná len pre neautentifikovaného používateľa, slúži pre registráciu užívateľa na prístup k elektronickým službám, ktoré vyžadujú autentifikáciu.</p> <p>Prístup v roli žiadateľ oprávňuje užívateľa aj k nasledovným dodatočným službám:</p> <ol style="list-style-type: none"> 1. Podanie požiadavky na štatistické zisťovanie 2. Podanie pripomienky k programu štatistických zisťovaní <p>Kroky vybavenia služby:</p> <p>Registrácia užívateľa v rámci portálu ŠÚ SR:</p> <ol style="list-style-type: none"> 1. Neautentifikovaný používateľ si v záhlaví vyberie pole Registrácia. 2. Následne vyplní povinné polia označené znakom „*“. 3. Pole „Prihlasovacie meno“ reprezentuje názov užívateľa, pod ktorým sa bude používateľ po registrácii prihlasovať na portál ŠÚ SR. Pole musí obsahovať minimálne 6 znakov. 4. Pole „Heslo“ reprezentuje heslo užívateľa, ktoré bude používateľ používať ako autentifikačný prostriedok pri prihlasovaní na portál ŠÚ SR. Pole „Heslo“ musí obsahovať malé aj veľké písmená bez diakritiky, minimálna dĺžka je 8 znakov.

5. Pole „Potvrdiť heslo“ reprezentuje rovnaký údaj ako v kroku 4., pre overenie správnosti zadania reťazca Hesla.
6. Pole „Meno“ slúži pre informáciu o identifikačných údajoch používateľa.
7. Pole „Priezvisko“ slúži pre informáciu o identifikačných údajoch používateľa.
8. Pole „E-mail“ slúži na komunikáciu a notifikáciu užívateľa, ako aj pri strate hesla.
9. Vyplnenie ostatných informácií je odporúčané v prípade, ak používateľ požaduje doručenie svojich požiadaviek poštou.
10. Po vyplnení povinných polí je nevyhnutnú zaškrtnúť súhlas so spracovaním osobných údajov.
11. Následne ak používateľ stlačí tlačidlo odoslať.
12. Používateľ je informovaný o úspešnosti, resp. neúspešnosti registrácie užívateľa.



obr. 50

[English](#) [Kontakt](#) [Napište nám](#) [Odkazy](#) [Pomoc](#) [Textová verzia](#)

ŠTATISTICKÝ ÚRAD
SLOVENSKEJ REPUBLIKY

Štatistiky
Databázy
Produkty
Služby
Metaúdaje
Zber údajov
O nás
Hľadať

Registrácia používateľa internetového portálu ŠÚ SR

Upozornenie pre spravodajské jednotky. Ak ste doteraz používali systém webSTAT, alebo ste sa rozhodli poskytovať štatistické údaje prostredníctvom novej elektronickej služby ŠÚ SR (Nový elektronický zber údajov), riadte sa pokynmi uvedené v časti: Nový elektronický zber údajov > Registrácia nového používateľa elektronického zberu údajov.

Nakoľko elektronickou registráciou do internetového portálu ŠÚ SR nie je možné získať prístup do nového elektronického zberu údajov.

Ďakujeme za porozumenie.

Registračné údaje

Príhlasovacie meno:* minimálne 6 znakov ↖ **krok č. 3**

Heslo:* minimálne 8 znakov, bez diakritiky ↖ **krok č. 4**

Potvrdiť heslo:* minimálne 8 znakov, bez diakritiky ↖ **krok č. 5**

Upozornenie: Heslo musí obsahovať malé aj veľké písmená bez diakritiky, minimálna dĺžka je 8 znakov.

Informácie o používateľovi

Meno:* ↖ **krok č. 6**

Priezvisko:* ↖ **krok č. 7**

Titul:

Meno organizácie:

Typ používateľa:

Krajina pôvodu používateľa:

Ulica + číslo domu:

Obec:

PSČ:

Telefón: ↖ **krok č. 8**

E-mail:* ↖ **krok č. 10**

IČO:

Súhlasím so spracovaním osobných údajov v zmysle zákona č. 428/2002 Z.z.*

Položky označené * sú povinné. ↖ **krok č. 2**

Odoslať! ↖ **krok č. 11**

obr. 51

Registrácia role užívateľa žiadateľ v rámci portálu ŠÚ SR:

- 1) Autentifikovaný používateľ sa nachádza na webovom portáli www.slovak.statistics.sk
- 2) V hornom menu vyberie „Služby“.
- 3) V ľavom menu vyberie „Elektronické služby“.
- 4) V podmenu vyberie elektronickú službu „Žiadosť o pridelenie používateľskej role“.

- 5) V zobrazenom formulári sa vyplnia údaje z registrácie v informačnom prostredí ŠÚ SR.
- 6) Užívateľ vyplní text správy s dôvodom užívania role žiadateľa o štatistické zisťovania.
- 7) Vyberie používateľskú rolu Žiadateľ v rámci poľa Výber používateľskej role, o ktorú sa žiada.
- 8) Následne tlačidlom „Odoslať“ potvrdí podanie žiadosti.

The screenshot shows a web form titled "Žiadosť o pridelenie používateľskej role" (Request for assignment of user role). The form is part of the "Elektronické služby" (Electronic services) section. The form fields include:

- Viac** (dropdown)
- Titul** (text input)
- Meno** (text input)
- Príezvisko** (text input)
- Prá** (text input)
- Mesto** (text input)
- Štát** (dropdown menu)
- E-mail** (text input)
- Telefon** (text input)
- Typ žiadateľa** (dropdown menu)
- Login meno** (text input)
- Text správy*** (text area)
- Výber použ. role o ktorú sa žiada*** (dropdown menu)
- Odoslať** (button)

 Numbered arrows indicate the following steps:

- krok č. 2**: Points to the "Služby" menu item in the top navigation bar.
- krok č. 3**: Points to the "Elektronické služby" menu item in the left sidebar.
- krok č. 4**: Points to the "Žiadosť o pridelenie používateľskej role" menu item in the left sidebar.
- krok č. 5**: Points to the "Viac" dropdown menu.
- krok č. 6**: Points to the "Text správy*" text area.
- krok č. 7**: Points to the "Výber použ. role o ktorú sa žiada*" dropdown menu.
- krok č. 8**: Points to the "Odoslať" button.

obr. 52

Overenie priradenia užívateľskej role:

- 1) Používateľ sa nachádza na webovom portáli www.slovak.statistics.sk
- 2) V hornom menu vyberie „Služby“.
- 3) V ľavom menu vyberie „Elektronické služby“.
- 4) V podmenu vyberie elektronickú službu „Prehľad úloh“.

- 5) Vyberie typ spisu „Prevzatie rozhodnutia o registrácii v inf. prostredí ŠU SR“.
- 6) Používateľ sa v “Rozhodnutí o pridelení používateľskej role” v časti Spôsob vybavenia dozvie o Akceptácii alebo Zamietnutí požiadavky.



obr. 53

Súvisiace služby a nutné prílohy pre komplexné vybavenie služby:

N/A

6.16 Informovanie sa o zoznamoch pre voľby a referendum

Názov elektronickej služby:	Informovanie sa o zoznamoch pre voľby a referendum
Používatelia elektronickej služby:	<ul style="list-style-type: none"> • občan (G2C) • podnikateľ (G2B) • organizácia VS (G2G)
Možnosti prístupu k službe:	<p>http://slovak.statistics.sk</p> <ul style="list-style-type: none"> ➤ Štatistiky ➤ Voľby a referendá <ul style="list-style-type: none"> ➤ [výber konkrétneho typu volieb alebo referenda] ➤ [výber konkrétnych volieb alebo referenda podľa roku konania]

	<p>Presná lokalizácia na webovom sídle: http://volby.statistics.sk/oso/oso2014/oso2014/sk/candidates.html</p>
<p>Stručný popis a zoznam krokov vybavenia služby:</p>	<p>Používateľ pomocou služby „Informovanie sa o zoznamoch pre voľby a referendum“ získa informáciu o obsahu jednotlivých zoznamov pre jednotlivé typy volieb a referendum. Pre konkrétny typ volieb má k dispozícii zoznamy volieb a referendum rozdelené podľa rokov, kedy sa konali. Používateľ ďalej pracuje s dynamickou web aplikáciou, ktorá ponúka ďalšie zoznamy pre vybrané voľby alebo referendum.</p> <p>Postup krokov:</p> <ol style="list-style-type: none"> 1. Používateľ sa nachádza na webovom portáli slovak.statistics.sk (obr. 54). 2. Na stránke slovak.statistics.sk v hornom menu klikne na „Štatistiky“. 3. V ľavom menu klikne na „Voľby a referendá“. 4. V podmenu klikne na konkrétny typ volieb alebo referendum. 5. V pravej časti obrazovky sa mu zobrazia zoznamy volieb alebo referendum v konkrétnom roku ich konania. 6. Kliknutím na konkrétny odkaz zoznamu sa zobrazí stránka konkrétnych volieb alebo referenda (obr. 55). 7. Vyberie si z menu na ľavej strane zo zoznamov pre voľby a referendá požadovaný zoznam. 8. V pravej časti obrazovky sa zobrazí zodpovedný zoznam. 9. Vyberie si z menu na pravej strane zo zoznamov 10. Zobrazí sa stránka vybraného zoznamu (obr. 56). 11. Vyberie prezentáciu zoznamu podľa územnej štruktúry alebo po kliknutí na prislúchajúci súbor stiahne súbor so zoznamom.

[English](#) | [Kontakt](#) | [Napište nám](#) | [Odkazy](#) | [Pomoc](#) | [Textová verzia](#) | [Registrácia](#) | [Príhlásť](#)

krok č. 2

Štatistiky | Databázy | Produkty | Služby | Metaúdaje | Zber údajov | O nás | Hľadať

Sie v: Štatistiky > Volby a referendá > Volby do orgánov samosprávy obcí > O téme

Demografia a sociálne štatistiky

Makroekonomické štatistiky

Podnikové štatistiky

Odvetvové štatistiky

Životné prostredie

Regionálne štatistiky

Životné podmienky

Viacstranné štatistiky

Volby a referendá

Parlamentné voľby

Voľba prezidenta Slovenskej republiky

Volby do orgánov samosprávnych krajov

Volby do orgánov samosprávy obcí

Volby do Európskeho parlamentu

Referendá

Špeciálne oblasti

[O téme](#) | [Ukazovatele](#) | [Metaúdaje](#) | [Publikácie](#)

Volby do orgánov samosprávy obcí

09.03.2015 | | Počet zobrazení: 23438

Všeobecné informácie

- Volby do orgánov samosprávy obcí 2014 **krok č. 5**
- Nové voľby do orgánov samosprávy obcí 2014 - 2018
- Volby do orgánov samosprávy obcí 2010 **krok č. 3**
- Volby do orgánov samosprávy obcí 2002

Rýchla navigácia

Štatistický úrad SR Miletčova 3 824 67 Bratislava tel.: +421 2 50 236 211 fax: +421 2 55 561 350 e-mail: info@statistics.sk	Štatistiky Práca Obyvateľstvo a migrácia Národné účty Spotrebiteľské ceny Aktuálne ekonomické údaje	Databázy Slovstat MOŠ-MIS Eurostat Register organizácií	Produkty Kalendár Publikácie Informatívne správy Vedecký časopis	Služby Napište nám Informačný servis Európska a štatistická Zber Prídelovanie IČO	Metaúdaje Štatistické zisovania Slovník pojmov
---	---	--	---	--	---

obr. 54

krok č. 6

krok č. 7

DOMOV

VŠEOBECNÉ INFORMÁCIE

VÝSLEDKY VOĽBIEB

STIAHNUTIE VÝSLEDKOV

> ENGLISH <

krok č. 8

Všeobecné informácie

METODICKÝ POKYN NA SPRACOVANIE VÝSLEDKOV VOĽBIEB DO ORGÁNOV SAMOSPRÁVY OBČI.
(zdroj ŠÚ SR, pdf - 461 KB)

Registre

- > Zoznam politických strán **krok č. 9**
- > Zoznam obvodov
- > Zoznam obcí
- > Zoznam kandidátov na starostov a primátorov

Podporované verzie prehliadačov:
 Internet Explorer 9 a vyšší, Google Chrome 33 a vyšší, Mozilla Firefox 32 a vyšší.

Štatistický úrad Slovenskej republiky
 Miletčova 3, 824 67 Bratislava
www.statistics.sk

Údaje spracoval:
 Odborný (sumarizačný) útvar Ústrednej volebnej komisie
 Otázky a komentáre: Informačný servis

obr. 55

	<p>obr. 56</p> <p>Funkcionalita je popísaná v rámci nasledujúcich prípadov použitia:</p> <ol style="list-style-type: none"> 1. Prezentácia jednotlivých typov volieb 2. Prezentácia jednotlivých konkrétnych volieb a referend 3. Prezentácia definitívnych výsledkov volieb alebo referend 4. Prezentácia centrálnej organizačnej a územnej štruktúry: Zobrazenie zoznamov pre územné členenie volieb 5. Prezentácia kandidujúcich politických strán, politických hnutí a koalícií: Výstupná zostava zoznamu kandidujúcich politických strán, politických hnutí a koalícií 6. Prezentácia kandidátov politických strán, politických hnutí a koalícií: Výstupná zostava zoznamu kandidátov politických strán, politických hnutí a koalícií 7. Prezentácia zoznamu otázok v rámci referenda
<p>Súvisiace služby a nutné prílohy pre komplexné vybavenie služby:</p>	<p>N/A</p>

6.17 Informovanie sa o priebežných výsledkoch hlasovania v referende

<p>Názov elektronickej služby:</p>	<p>Informovanie sa o priebežných výsledkoch hlasovania v referende</p>
------------------------------------	--

<p>Používatelia elektronickej služby:</p>	<ul style="list-style-type: none"> • občan (G2C) • podnikateľ (G2B) • organizácia VS (G2G)
<p>Možnosti prístupu k službe:</p>	<p>http://slovak.statistics.sk alebo www.volbysr.sk</p>
<p>Stručný popis a zoznam krokov vybavenia služby:</p>	<p>Služba „Informovanie sa o priebežných výsledkoch hlasovania v referende“ je dynamická web aplikácia, ktorá v priebehu spracovania prezentuje aktuálny stav spracovania výsledkov. Aplikácia umožňuje zobrazenie údajov aj prostredníctvom tematických máp a kartodiagramov.</p> <p>Informovanie sa o priebežných výsledkoch hlasovania v referende v rámci Portálu ŠÚ SR (len v čase spracovania výsledkov) prebieha nasledovne (obr.57, 58):</p> <ol style="list-style-type: none"> 1. Neautentifikovaný používateľ otvorí stránky www.volbysr.sk 2. Vyberie v ľavom menu typ zoznamu prezentácie priebežných výsledkov. 3. V pravej časti obrazovky vyberie požadovaný výstup. 4. Zobrazí sa zodpovedný výstup priebežných výsledkov hlasovania v referende.

REFERENDUM 2015
7. február

Priebežné výsledky

Tabuľky a grafy

- Priebežné výsledky referenda za SR **← krok č. 3**
- Priebežné výsledky referenda podľa krajov
- Priebežné výsledky referenda podľa obvodov **← krok č. 2**
- Priebežné výsledky referenda podľa obcí

Kartogramy

- Odovzdané zápisnice okrskových komisií pre referendum podľa obvodov a obcí

Štatistický úrad Slovenskej republiky
Miletičova 3, 024 67 Bratislava
www.statistics.sk
Posledná aktualizácia stránky: 08.02.2015 02:04:16

Údaje spracoval:
Odborný (sumarizačný) útvar Ústrednej komisie pre referendum
Otázky a komentáre: [Informačný servis](#)

obr. 57

REFERENDUM 2015
7. február

Priebežné výsledky

Priebežné výsledky referenda za SR

Dátum a čas poslednej aktualizácie údajov	08.02.2015 02:01:33
Počet okrskov	4 942
Počet odovzatých zápisníc okrskových komisií	4 942
Počet odovzatých zápisníc okrskových komisií v %	100,00
Počet oprávnených občanov zapísaných v zoznamoch na hlasovanie	4 411 529
Počet oprávnených občanov, ktorým sa vydali hlasovacie listy	944 074
Počet odovzatých hlasovacích lístkov	944 209
Počet odovzatých platných hlasovacích lístkov	938 135
Počet odovzatých neplatných hlasovacích lístkov	6 074
Účast' v %	21,41

Účast' oprávnených občanov v referende

50 %
78,59 %
21,41 %

■ Zúčastnilo sa ■ Nezúčastnilo sa

Podiel odovzatých zápisníc okrskových komisií

Podiel v %

obr. 58

Súvisiace služby a nutné prílohy pre komplexné vybavenie služby:	N/A
--	-----

6.18 Informovanie sa o priebežných výsledkoch volieb do Národnej rady SR

Názov elektronickej služby:	Informovanie sa o priebežných výsledkoch volieb do Národnej rady SR
Používatelia elektronickej služby:	<ul style="list-style-type: none"> • občan (G2C) • podnikateľ (G2B) • organizácia VS (G2G)
Možnosti prístupu k službe:	http://slovak.statistics.sk alebo www.volbysr.sk
Stručný popis a zoznam krokov vybavenia služby:	<p>Služba „Informovanie sa o priebežných výsledkoch volieb do Národnej rady SR“ je dynamická web aplikácia, ktorá v priebehu spracovania prezentuje aktuálny stav spracovania výsledkov volieb. Aplikácia umožňuje zobrazenie údajov aj prostredníctvom tematických máp a kartodiagramov.</p> <p>Informovanie sa o priebežných výsledkoch volieb v rámci Portálu ŠÚ SR (len v čase spracovania výsledkov volieb) prebieha nasledovne:</p> <ol style="list-style-type: none"> 1. Neautentifikovaný používateľ otvorí stránky www.volbysr.sk 2. Vyberie v ľavom menu typ zoznamu prezentácie priebežných výsledkov. 3. V pravej časti obrazovky vyberie požadovaný výstup. 4. Zobrazí sa zodpovedný výstup priebežných výsledkov volieb.
Súvisiace služby a nutné prílohy pre komplexné vybavenie služby:	N/A

6.19 Informovanie sa o priebežných výsledkoch voľby prezidenta

Názov elektronickej služby:	Informovanie sa o priebežných výsledkoch voľby prezidenta
Používatelia elektronickej služby:	<ul style="list-style-type: none"> • občan (G2C) • podnikateľ (G2B) • organizácia VS (G2G)
Možnosti prístupu k službe:	http://slovak.statistics.sk alebo www.volbysr.sk
Stručný popis a zoznam krokov vybavenia služby:	<p>Služba „Informovanie sa o priebežných výsledkoch voľby prezidenta“ je dynamická web aplikácia, ktorá v priebehu spracovania prezentuje aktuálny stav spracovania výsledkov volieb. Aplikácia umožňuje zobrazenie údajov aj prostredníctvom tematických máp a kartodiagramov.</p> <p>Informovanie sa o priebežných výsledkoch volieb v rámci Portálu ŠÚ SR (len v čase spracovania výsledkov volieb) prebieha nasledovne:</p> <ol style="list-style-type: none"> 1. Neautentifikovaný používateľ otvorí stránky www.volbysr.sk 2. Vyberie v ľavom menu typ zoznamu prezentácie priebežných výsledkov. 3. V pravej časti obrazovky vyberie požadovaný výstup. 4. Zobrazí sa zodpovedný výstup priebežných výsledkov volieb.
Súvisiace služby a nutné prílohy pre komplexné vybavenie služby:	N/A

6.20 Informovanie sa o priebežných výsledkoch volieb do orgánov samosprávy obcí

Názov elektronickej služby:	Informovanie sa o priebežných výsledkoch volieb do orgánov samosprávy obcí
-----------------------------	--

Používatelia elektronickej služby:	<ul style="list-style-type: none"> • občan (G2C) • podnikateľ (G2B) • organizácia VS (G2G)
Možnosti prístupu k službe:	http://slovak.statistics.sk alebo www.volbysr.sk
Stručný popis a zoznam krokov vybavenia služby:	<p>Služba „Informovanie sa o priebežných výsledkoch volieb do orgánov samosprávy obcí“ je dynamická web aplikácia, ktorá v priebehu spracovania prezentuje aktuálny stav spracovania výsledkov volieb. Aplikácia umožňuje zobrazenie údajov aj prostredníctvom tematických máp a kartodiagramov.</p> <p>Informovanie sa o priebežných výsledkoch volieb v rámci Portálu ŠÚ SR (len v čase spracovania výsledkov volieb) prebieha nasledovne:</p> <ol style="list-style-type: none"> 5. Neautentifikovaný používateľ otvorí stránky www.volbysr.sk 6. Vyberie v ľavom menu typ zoznamu prezentácie priebežných výsledkov. 7. V pravej časti obrazovky vyberie požadovaný výstup. 8. Zobrazí sa zodpovedný výstup priebežných výsledkov volieb.
Súvisiace služby a nutné prílohy pre komplexné vybavenie služby:	N/A

6.21 Informovanie sa o priebežných výsledkoch volieb do orgánov samosprávnych krajov

Názov elektronickej služby:	Informovanie sa o priebežných výsledkoch volieb do orgánov samosprávnych krajov
Používatelia elektronickej služby:	<ul style="list-style-type: none"> • občan (G2C) • podnikateľ (G2B) • organizácia VS (G2G)

<p>Možnosti prístupu k službe:</p>	<p>http://slovak.statistics.sk alebo www.volbysr.sk</p>
<p>Stručný popis a zoznam krokov vybavenia služby:</p>	<p>Služba „Informovanie sa o priebežných výsledkoch volieb do orgánov samosprávnych krajov“ je dynamická web aplikácia, ktorá v priebehu spracovania prezentuje aktuálny stav spracovania výsledkov volieb. Aplikácia umožňuje zobrazenie údajov aj prostredníctvom tematických máp a kartodiagramov.</p> <p>Informovanie sa o priebežných výsledkoch volieb v rámci Portálu ŠÚ SR (len v čase spracovania výsledkov volieb) prebieha nasledovne:</p> <ol style="list-style-type: none"> 9. Neautentifikovaný používateľ otvorí stránky www.volbysr.sk 10. Vyberie v ľavom menu typ zoznamu prezentácie priebežných výsledkov. 11. V pravej časti obrazovky vyberie požadovaný výstup. 12. Zobrazí sa zodpovedný výstup priebežných výsledkov volieb.
<p>Súvisiace služby a nutné prílohy pre komplexné vybavenie služby:</p>	<p>N/A</p>

6.22 Informovanie sa o priebežných výsledkoch vo voľbách do Európskeho parlamentu

<p>Názov elektronickej služby:</p>	<p>Informovanie sa o priebežných výsledkoch vo voľbách do Európskeho parlamentu</p>
<p>Používatelia elektronickej služby:</p>	<ul style="list-style-type: none"> • občan (G2C) • podnikateľ (G2B) • organizácia VS (G2G)
<p>Možnosti prístupu k službe:</p>	<p>http://slovak.statistics.sk alebo www.volbysr.sk</p>

<p>Stručný popis a zoznam krokov vybavenia služby:</p>	<p>Služba „Informovanie sa o priebežných výsledkoch vo voľbách do Európskeho parlamentu“ je dynamická web aplikácia, ktorá v priebehu spracovania prezentuje aktuálny stav spracovania výsledkov volieb. Aplikácia umožňuje zobrazenie údajov aj prostredníctvom tematických máp a kartodiagramov.</p> <p>Informovanie sa o priebežných výsledkoch volieb v rámci Portálu ŠÚ SR (len v čase spracovania výsledkov volieb) prebieha nasledovne:</p> <p>13. Neautentifikovaný používateľ otvorí stránky www.volbysr.sk</p> <p>14. Vyberie v ľavom menu typ zoznamu prezentácie priebežných výsledkov.</p> <p>15. V pravej časti obrazovky vyberie požadovaný výstup.</p> <p>16. Zobrazí sa zodpovedný výstup priebežných výsledkov volieb.</p>
<p>Súvisiace služby a nutné prílohy pre komplexné vybavenie služby:</p>	<p>N/A</p>

6.23 Informovanie sa o definitívnych výsledkoch hlasovania v referende

<p>Názov elektronickej služby:</p>	<p>Informovanie sa o definitívnych výsledkoch hlasovania v referende</p>
<p>Používatelia elektronickej služby:</p>	<ul style="list-style-type: none"> • občan (G2C) • podnikateľ (G2B) • organizácia VS (G2G)
<p>Možnosti prístupu k službe:</p>	<p>http://slovak.statistics.sk</p> <ul style="list-style-type: none"> ➢ Štatistiky <ul style="list-style-type: none"> ➢ Voľby a referendá <ul style="list-style-type: none"> ➢ [výber konkrétneho typu volieb alebo referenda] ➢ [výber konkrétnych volieb alebo referenda podľa roku konania] <p>Presná lokalizácia na webovom sídle: http://volby.statistics.sk</p>

Stručný popis a zoznam krokov vybavenia služby:

Služba „Informovanie sa o definitívnych výsledkoch hlasovania v referende“ je dynamická web aplikácia vystavená na portáli ŠÚ SR, ktorá prezentuje definitívne výsledky referenda od okamihu oficiálneho vyhlásenia výsledkov referenda. Aplikácia umožňuje zobrazenie údajov aj prostredníctvom tematických máp a kartodiagramov.

Informovanie sa o definitívnych výsledkoch referenda v rámci Portálu ŠÚ SR prebieha nasledovne:

Spustenie prezentácie definitívnych výsledkov. Používateľ si na stránke www.statistics.sk v hornom menu „Štatistiky“ zvolí možnosť v ľavom stĺpci „Voľby a referendá“ a následne si zvolí požadovaný typ volieb alebo referenda a rok. Zobrazí sa stránka definitívnych výsledkov volieb a referend, kde je možnosť vybrať si konkrétny výstup alebo stiahnuť dáta (obr. 59, 60, 61).

Postup krokov:

1. Používateľ sa nachádza na webovom portáli slovak.statistics.sk
2. V hornom menu klikne na „Štatistiky“.
3. V ľavom menu klikne na „Voľby a referendá“.
4. V podmenu klikne na konkrétny typ volieb alebo referendum.
5. V pravej časti obrazovky sa mu zobrazia zoznamy volieb alebo referend v konkrétnom roku ich konania.
6. Zobrazí sa stránka konkrétnych volieb alebo referenda.
7. Používateľ si v ľavom menu vyberie „Výsledky referenda“.
8. V pravej časti obrazovky vyberie požadovaný výstup.
9. Zobrazí sa zodpovedný výstup definitívnych výsledkov hlasovania v referende.

English Kontakt Napište nám Odkazy Pomoc

Registrácia Prihlásť

krok č. 2

Štatistický úrad Slovenskej republiky

Štatistiky Databázy Produkty Služby Metaúdaje Zber údajov O nás Hľadať

Ste v: Štatistiky > Volby a referendá > Referendá > O téme

O téme Ukazovatele Metaúdaje Publikácie

Referendá
14.01.2015 | Počet zobrazení: 15584

Všeobecné informácie

- Referendum v roku 2015 **krok č. 5**
- Referendum v roku 2010
- Referendum v roku 2004
- Referendum v roku 2003 **krok č. 3**

krok č. 4

Rýchla navigácia

Štatistický úrad SR Mletčova 3 824 07 Bratislava tel.: +421 2 50 236 211 fax: +421 2 55 581 359 e-mail: info@statisticks.sk	Štatistiky Práca Obyvateľstvo a migrácia Národné účty Spotrebiteľské ceny Aktuálne ekonomické údaje	Databázy Slovstat MOŠ-MIS Eurostat Register organizácií	Produkty Kalendár Publikácie Informačné služby Vedecký časopis	Služby Napište nám Informačný servis Európska štatistika Zber Pridelovanie IČO	Metaúdaje Štatistické zisťovania Slovník pojmov
---	---	--	---	--	--

(c) Štatistický úrad SR, Všetky práva vyhradené. Mapa stránok Podmienky používania Technický správca Pomoc

obr. 59

krok č. 6

REFERENDUM 2015
7. február

Definitívne výsledky

Tabulky a grafy

krok č. 7

- Definitívne výsledky referenda za SR **krok č. 8**
- Definitívne výsledky referenda podľa krajov
- Definitívne výsledky referenda podľa obvodov
- Definitívne výsledky referenda podľa obcí
- Definitívne výsledky referenda podľa okresov

Kartogramy

- Účasť oprávnených občanov v obvodoch a obciach
- Odpovede na otázku 1 v obvodoch a obciach
- Odpovede na otázku 2 v obvodoch a obciach

obr. 60

	<p>krok č. 9</p> <p>obr. 61</p>
<p>Súvisiace služby a nutné prílohy pre komplexné vybavenie služby:</p>	<p>6.29 Poskytovanie volebných výsledkov v referende</p>

6.24 Informovanie sa o definitívnych výsledkoch volieb do Národnej rady SR

<p>Názov elektronickej služby:</p>	<p>Informovanie sa o definitívnych výsledkoch volieb do Národnej rady SR</p>
<p>Používatelia elektronickej služby:</p>	<ul style="list-style-type: none"> • občan (G2C) • podnikateľ (G2B) • organizácia VS (G2G)
<p>Možnosti prístupu k službe:</p>	<p>http://slovak.statistics.sk</p> <ul style="list-style-type: none"> ➢ Štatistiky ➢ Volby a referendá <ul style="list-style-type: none"> ➢ [výber konkrétneho typu volieb alebo referenda] ➢ [výber konkrétnych volieb alebo referenda podľa roku konania] <p>Presná lokalizácia na webovom sídle: http://volby.statistics.sk</p>

<p>Stručný popis a zoznam krokov vybavenia služby:</p>	<p>Služba „Informovanie sa o definitívnych výsledkoch volieb do Národnej rady SR“ je dynamická web aplikácia vystavená na portáli ŠÚ SR, ktorá prezentuje definitívne výsledky volieb od okamihu oficiálneho vyhlásenia výsledkov volieb. Aplikácia umožňuje zobrazenie údajov aj prostredníctvom tematických máp a kartodiagramov.</p> <p>Informovanie sa o definitívnych výsledkoch volieb v rámci Portálu ŠÚ SR prebieha nasledovne:</p> <p>Spustenie prezentácie definitívnych výsledkov. Používateľ si na stránke www.statistics.sk v hornom menu „Štatistiky“ zvolí možnosť v ľavom stĺpci „Voľby a referendá“ a následne si zvolí požadovaný typ volieb alebo referenda a rok. Zobrazí sa stránka definitívnych výsledkov volieb a referend, kde je možnosť vybrať si konkrétny výstup alebo stiahnuť dáta.</p> <p>Postup krokov:</p> <ol style="list-style-type: none"> 1. Používateľ sa nachádza na webovom portáli slovak.statistics.sk 2. V hornom menu klikne na „Štatistiky“. 3. V ľavom menu klikne na „Voľby a referendá“. 4. V podmenu klikne na konkrétny typ volieb alebo referendum. 5. V pravej časti obrazovky sa mu zobrazia zoznamy volieb alebo referend v konkrétnom roku ich konania. 6. Zobrazí sa stránka konkrétnych volieb alebo referenda. 7. Používateľ si v ľavom menu vyberie „Definitívne výsledky“. 8. V pravej časti obrazovky vyberie požadovaný výstup. 9. Zobrazí sa zodpovedný výstup definitívnych výsledkov volieb.
<p>Súvisiace služby a nutné prílohy pre komplexné vybavenie služby:</p>	<p>6.30 Poskytovanie volebných výsledkov vo voľbách do Národnej rady SR</p>

6.25 Informovanie sa o definitívnych výsledkoch voľby prezidenta

<p>Názov elektronickej služby:</p>	<p>Informovanie sa o definitívnych výsledkoch voľby prezidenta</p>
------------------------------------	--

<p>Používatelia elektronickej služby:</p>	<ul style="list-style-type: none"> • občan (G2C) • podnikateľ (G2B) • organizácia VS (G2G)
<p>Možnosti prístupu k službe:</p>	<p>http://slovak.statistics.sk</p> <ul style="list-style-type: none"> ➢ Štatistiky <ul style="list-style-type: none"> ➢ Voľby a referendá <ul style="list-style-type: none"> ➢ [výber konkrétneho typu volieb alebo referenda] ➢ [výber konkrétnych volieb alebo referenda podľa roku konania] <p>Presná lokalizácia na webovom sídle: http://volby.statistics.sk</p>
<p>Stručný popis a zoznam krokov vybavenia služby:</p>	<p>Služba „Informovanie sa o definitívnych výsledkoch voľby prezidenta“ je dynamická web aplikácia vystavená na portáli ŠÚ SR, ktorá prezentuje definitívne výsledky volieb od okamihu oficiálneho vyhlásenia výsledkov volieb. Aplikácia umožňuje zobrazenie údajov aj prostredníctvom tematických máp a kartodiagramov.</p> <p>Informovanie sa o definitívnych výsledkoch volieb v rámci Portálu ŠÚ SR prebieha nasledovne:</p> <p>Spustenie prezentácie definitívnych výsledkov. Používateľ si na stránke www.statistics.sk v hornom menu „Štatistiky“ zvolí možnosť v ľavom stĺpci „Voľby a referendá“ a následne si zvolí požadovaný typ volieb alebo referenda a rok. Zobrazí sa stránka definitívnych výsledkov volieb a referend, kde je možnosť vybrať si konkrétny výstup alebo stiahnuť dáta.</p> <p>Postup krokov:</p> <ol style="list-style-type: none"> 1. Používateľ sa nachádza na webovom portáli slovak.statistics.sk 2. V hornom menu klikne na „Štatistiky“. 3. V ľavom menu klikne na „Voľby a referendá“. 4. V podmenu klikne na konkrétny typ volieb alebo referendum. 5. V pravej časti obrazovky sa mu zobrazia zoznamy volieb alebo referend v konkrétnom roku ich konania. 6. Zobrazí sa stránka konkrétnych volieb alebo referenda. 7. Používateľ si v ľavom menu vyberie „Definitívne výsledky“.

	<p>8. V pravej časti obrazovky vyberie požadovaný výstup.</p> <p>9. Zobrazí sa zodpovedný výstup definitívnych výsledkov volieb.</p>
Súvisiace služby a nutné prílohy pre komplexné vybavenie služby:	6.31 Poskytovanie volebných výsledkov vo voľbe prezidenta

6.26 Informovanie sa o definitívnych výsledkoch volieb do orgánov samosprávy obcí

Názov elektronickej služby:	Informovanie sa o definitívnych výsledkoch volieb do orgánov samosprávy obcí
Používatelia elektronickej služby:	<ul style="list-style-type: none"> • občan (G2C) • podnikateľ (G2B) • organizácia VS (G2G)
Možnosti prístupu k službe:	<p>http://slovak.statistics.sk</p> <ul style="list-style-type: none"> ➤ Štatistiky <ul style="list-style-type: none"> ➤ Voľby a referendá <ul style="list-style-type: none"> ➤ [výber konkrétneho typu volieb alebo referenda] ➤ [výber konkrétnych volieb alebo referenda podľa roku konania] <p>Presná lokalizácia na webovom sídle: http://volby.statistics.sk</p>
Stručný popis a zoznam krokov vybavenia služby:	Služba „Informovanie sa o definitívnych výsledkoch volieb do orgánov samosprávy obcí“ je dynamická web aplikácia vystavená na portáli ŠÚ SR, ktorá prezentuje definitívne výsledky volieb od okamihu oficiálneho vyhlásenia výsledkov volieb. Aplikácia umožňuje zobrazenie údajov aj prostredníctvom tematických máp a kartodiagramov.

	<p>Informovanie sa o definitívnych výsledkoch volieb v rámci Portálu ŠÚ SR prebieha nasledovne:</p> <p>Spustenie prezentácie definitívnych výsledkov. Používateľ si na stránke www.statistics.sk v hornom menu „Štatistiky“ zvolí možnosť v ľavom stĺpci „Volby a referendá“ a následne si zvolí požadovaný typ volieb alebo referenda a rok. Zobrazí sa stránka definitívnych výsledkov volieb a referend, kde je možnosť vybrať si konkrétny výstup alebo stiahnuť dáta.</p> <p>Postup krokov:</p> <ol style="list-style-type: none"> 1. Používateľ sa nachádza na webovom portáli slovak.statistics.sk 2. V hornom menu klikne na „Štatistiky“. 3. V ľavom menu klikne na „Volby a referendá“. 4. V podmenu klikne na konkrétny typ volieb alebo referendum. 5. V pravej časti obrazovky sa mu zobrazia zoznamy volieb alebo referend v konkrétnom roku ich konania. 6. Zobrazí sa stránka konkrétnych volieb alebo referenda. 7. Používateľ si v ľavom menu vyberie „Definitívne výsledky“. 8. V pravej časti obrazovky vyberie požadovaný výstup. 9. Zobrazí sa zodpovedný výstup definitívnych výsledkov volieb.
<p>Súvisiace služby a nutné prílohy pre komplexné vybavenie služby:</p>	<p>6.32 Poskytovanie volebných výsledkov vo voľbách do orgánov samosprávy obcí</p>

6.27 Informovanie sa o definitívnych výsledkoch volieb do orgánov samosprávnych krajov

<p>Názov elektronickej služby:</p>	<p>Informovanie sa o definitívnych výsledkoch volieb do orgánov samosprávnych krajov</p>
<p>Používatelia elektronickej služby:</p>	<ul style="list-style-type: none"> • občan (G2C) • podnikateľ (G2B) • organizácia VS (G2G)

<p>Možnosti prístupu k službe:</p>	<p>http://slovak.statistics.sk</p> <ul style="list-style-type: none"> ➤ Štatistiky <ul style="list-style-type: none"> ➤ Voľby a referendá <ul style="list-style-type: none"> ➤ [výber konkrétneho typu volieb alebo referenda] ➤ [výber konkrétnych volieb alebo referenda podľa roku konania] <p>Presná lokalizácia na webovom sídle: http://volby.statistics.sk</p>
<p>Stručný popis a zoznam krokov vybavenia služby:</p>	<p>Služba „Informovanie sa o definitívnych výsledkoch volieb do orgánov samosprávnych krajov“ je dynamická web aplikácia vystavená na portáli ŠÚ SR, ktorá prezentuje definitívne výsledky volieb od okamihu oficiálneho vyhlásenia výsledkov volieb. Aplikácia umožňuje zobrazenie údajov aj prostredníctvom tematických máp a kartodiagramov.</p> <p>Informovanie sa o definitívnych výsledkoch volieb v rámci Portálu ŠÚ SR prebieha nasledovne:</p> <p>Spustenie prezentácie definitívnych výsledkov. Používateľ si na stránke www.statistics.sk v hornom menu „Štatistiky“ zvolí možnosť v ľavom stĺpci „Voľby a referendá“ a následne si zvolí požadovaný typ volieb alebo referenda a rok. Zobrazí sa stránka definitívnych výsledkov volieb a referend, kde je možnosť vybrať si konkrétny výstup alebo stiahnuť dáta.</p> <p>Postup krokov:</p> <ol style="list-style-type: none"> 1. Používateľ sa nachádza na webovom portáli slovak.statistics.sk 2. V hornom menu klikne na „Štatistiky“. 3. V ľavom menu klikne na „Voľby a referendá“. 4. V podmenu klikne na konkrétny typ volieb alebo referendum. 5. V pravej časti obrazovky sa mu zobrazia zoznamy volieb alebo referend v konkrétnom roku ich konania. 6. Zobrazí sa stránka konkrétnych volieb alebo referenda. 7. Používateľ si v ľavom menu vyberie „Definitívne výsledky“. 8. V pravej časti obrazovky vyberie požadovaný výstup. 9. Zobrazí sa zodpovedný výstup definitívnych výsledkov volieb.

Súvisiace služby a nutné prílohy pre komplexné vybavenie služby:	6.33 Poskytovanie volebných výsledkov vo voľbách do orgánov samosprávnych krajov
--	--

6.28 Informovanie sa o definitívnych výsledkoch vo voľbách do Európskeho parlamentu

Názov elektronickej služby:	Informovanie sa o definitívnych výsledkoch vo voľbách do Európskeho parlamentu
Používatelia elektronickej služby:	<ul style="list-style-type: none"> • občan (G2C) • podnikateľ (G2B) • organizácia VS (G2G)
Možnosti prístupu k službe:	<p>http://slovak.statistics.sk</p> <ul style="list-style-type: none"> ➤ Štatistiky <ul style="list-style-type: none"> ➤ Voľby a referendá <ul style="list-style-type: none"> ➤ [výber konkrétneho typu volieb alebo referenda] ➤ [výber konkrétnych volieb alebo referenda podľa roku konania] <p>Presná lokalizácia na webovom sídle: http://volby.statistics.sk</p>
Stručný popis a zoznam krokov vybavenia služby:	<p>Služba „Informovanie sa o definitívnych výsledkoch vo voľbách do Európskeho parlamentu“ je dynamická web aplikácia vystavená na portáli ŠÚ SR, ktorá prezentuje definitívne výsledky volieb od okamihu oficiálneho vyhlásenia výsledkov volieb. Aplikácia umožňuje zobrazenie údajov aj prostredníctvom tematických máp a kartodiagramov.</p> <p>Informovanie sa o definitívnych výsledkoch volieb v rámci Portálu ŠÚ SR prebieha nasledovne:</p> <p>Spustenie prezentácie definitívnych výsledkov. Používateľ si na stránke www.statistics.sk v hornom menu „Štatistiky“ zvolí možnosť v ľavom stĺpci „Voľby a referendá“ a následne si zvolí požadovaný typ volieb alebo referenda a rok. Zobrazí sa stránka definitívnych výsledkov volieb a referend, kde je možnosť vybrať si konkrétny výstup alebo stiahnuť dáta.</p>

	<p>Postup krokov:</p> <ol style="list-style-type: none"> 1. Používateľ sa nachádza na webovom portáli slovak.statistics.sk 2. V hornom menu klikne na „Štatistiky“. 3. V ľavom menu klikne na „Voľby a referendá“. 4. V podmenu klikne na konkrétny typ volieb alebo referendum. 5. V pravej časti obrazovky sa mu zobrazia zoznamy volieb alebo referend v konkrétnom roku ich konania. 6. Zobrazí sa stránka konkrétnych volieb alebo referenda. 7. Používateľ si v ľavom menu vyberie „Definitívne výsledky“. 8. V pravej časti obrazovky vyberie požadovaný výstup. 9. Zobrazí sa zodpovedný výstup definitívnych výsledkov volieb.
<p>Súvisiace služby a nutné prílohy pre komplexné vybavenie služby:</p>	<p>6.34 Poskytovanie volebných výsledkov vo voľbách do Európskeho parlamentu</p>

6.29 Poskytovanie volebných výsledkov v referende

<p>Názov elektronickej služby:</p>	<p>Poskytovanie volebných výsledkov v referende</p>
<p>Používatelia elektronickej služby:</p>	<ul style="list-style-type: none"> • občan (G2C) • podnikateľ (G2B) • organizácia VS (G2G)

<p>Možnosti prístupu k službe:</p>	<p>http://slovak.statistics.sk</p> <ul style="list-style-type: none"> ➤ Štatistiky <ul style="list-style-type: none"> ➤ Voľby a referendá <ul style="list-style-type: none"> ➤ Chronologický zoznam prezentácií výsledkov volieb a referenda <p>Presná lokalizácia na webovom sídle: http://volby.statistics.sk/tree.html</p>
<p>Stručný popis a zoznam krokov vybavenia služby:</p>	<p>Služba „Poskytovanie volebných výsledkov v referende“ poskytuje definitívne výsledky referenda od okamihu oficiálneho vyhlásenia výsledkov referenda v súborovom formáte csv (obr. 62).</p> <p>Postup krokov:</p> <ol style="list-style-type: none"> 1. Používateľ sa nachádza na webovom portáli volby.statistics.sk 2. V hornom menu klikne na „Údaje na stiahnutie“. 3. Používateľ vyberie konkrétny typ volieb alebo referendum. 4. Používateľ vyberie konkrétne voľby alebo referendum podľa roku konania. 5. Zobrazia sa príslušné súbory na stiahnutie. <div data-bbox="552 1317 1401 1816" data-label="Image"> </div> <p>obr. 62</p>
<p>Súvisiace služby a nutné prílohy pre komplexné vybavenie služby:</p>	<p>6.23 Informovanie sa o definitívnych výsledkoch hlasovania v referende</p>

6.30 Poskytovanie volebných výsledkov vo voľbách do Národnej rady SR

Názov elektronickej služby:	Poskytovanie volebných výsledkov vo voľbách do Národnej rady SR
Používatelia elektronickej služby:	<ul style="list-style-type: none"> • občan (G2C) • podnikateľ (G2B) • organizácia VS (G2G)
Možnosti prístupu k službe:	<p>http://slovak.statistics.sk</p> <ul style="list-style-type: none"> ➤ Štatistiky <ul style="list-style-type: none"> ➤ Voľby a referendá <ul style="list-style-type: none"> ➤ Chronologický zoznam prezentácií výsledkov volieb a referenda <p>Presná lokalizácia na webovom sídle: http://volby.statistics.sk/tree.html</p>
Stručný popis a zoznam krokov vybavenia služby:	<p>Služba „Poskytovanie volebných výsledkov vo voľbách do Národnej rady SR“ poskytuje definitívne výsledky volieb od okamihu oficiálneho vyhlásenia výsledkov volieb v súborovom formáte csv.</p> <p>Postup krokov:</p> <ol style="list-style-type: none"> 1. Používateľ sa nachádza na webovom portáli volby.statistics.sk 2. V hornom menu klikne na „Údaje na stiahnutie“. 3. Používateľ vyberie konkrétny typ volieb alebo referendum. 4. Používateľ vyberie konkrétne voľby alebo referendum podľa roku konania. 5. Zobrazia sa príslušné súbory na stiahnutie.
Súvisiace služby a nutné prílohy pre komplexné vybavenie služby:	6.24 Informovanie sa o definitívnych výsledkoch volieb do Národnej rady SR

6.31 Poskytovanie volebných výsledkov vo voľbe prezidenta

Názov elektronickej služby:	Poskytovanie volebných výsledkov vo voľbe prezidenta
Používatelia elektronickej služby:	<ul style="list-style-type: none"> • občan (G2C) • podnikateľ (G2B) • organizácia VS (G2G)
Možnosti prístupu k službe:	<p>http://slovak.statistics.sk</p> <ul style="list-style-type: none"> ➤ Štatistiky <ul style="list-style-type: none"> ➤ Voľby a referendá <ul style="list-style-type: none"> ➤ Chronologický zoznam prezentácií výsledkov volieb a referenda <p>Presná lokalizácia na webovom sídle: http://volby.statistics.sk/tree.html</p>
Stručný popis a zoznam krokov vybavenia služby:	<p>Služba „Informovanie sa o definitívnych výsledkoch voľby prezidenta“ poskytuje definitívne výsledky volieb od okamihu oficiálneho vyhlásenia výsledkov volieb v súborovom formáte csv.</p> <p>Postup krokov:</p> <ol style="list-style-type: none"> 1. Používateľ sa nachádza na webovom portáli volby.statistics.sk 2. V hornom menu klikne na „Údaje na stiahnutie“. 3. Používateľ vyberie konkrétny typ volieb alebo referendum. 4. Používateľ vyberie konkrétne voľby alebo referendum podľa roku konania. 5. Zobrazia sa príslušné súbory na stiahnutie.
Súvisiace služby a nutné prílohy pre komplexné vybavenie služby:	6.25 Informovanie sa o definitívnych výsledkoch voľby prezidenta

6.32 Poskytovanie volebných výsledkov vo voľbách do orgánov samosprávy obcí

Názov elektronickej služby:	Poskytovanie volebných výsledkov vo voľbách do orgánov samosprávy obcí
Používatelia elektronickej služby:	<ul style="list-style-type: none"> • občan (G2C) • podnikateľ (G2B) • organizácia VS (G2G)
Možnosti prístupu k službe:	<p>http://slovak.statistics.sk</p> <ul style="list-style-type: none"> ➤ Štatistiky <ul style="list-style-type: none"> ➤ Voľby a referendá <ul style="list-style-type: none"> ➤ Chronologický zoznam prezentácií výsledkov volieb a referenda <p>Presná lokalizácia na webovom sídle: http://volby.statistics.sk/tree.html</p>
Stručný popis a zoznam krokov vybavenia služby:	<p>Služba „Poskytovanie volebných výsledkov vo voľbách do orgánov samosprávy obcí“ poskytuje definitívne výsledky volieb od okamihu oficiálneho vyhlásenia výsledkov volieb v súborovom formáte csv.</p> <p>Postup krokov:</p> <ol style="list-style-type: none"> 1. Používateľ sa nachádza na webovom portáli volby.statistics.sk 2. V hornom menu klikne na „Údaje na stiahnutie“. 3. Používateľ vyberie konkrétny typ volieb alebo referendum. 4. Používateľ vyberie konkrétne voľby alebo referendum podľa roku konania. 5. Zobrazia sa príslušné súbory na stiahnutie.
Súvisiace služby a nutné prílohy pre komplexné vybavenie služby:	6.26 Informovanie sa o definitívnych výsledkoch volieb do orgánov samosprávy obcí

6.33 Poskytovanie volebných výsledkov vo voľbách do orgánov samosprávnych krajov

Názov elektronickej služby:	Poskytovanie volebných výsledkov vo voľbách do orgánov samosprávnych krajov
Používatelia elektronickej služby:	<ul style="list-style-type: none"> • občan (G2C) • podnikateľ (G2B) • organizácia VS (G2G)
Možnosti prístupu k službe:	<p>http://slovak.statistics.sk</p> <ul style="list-style-type: none"> ➤ Štatistiky ➤ Voľby a referendá <ul style="list-style-type: none"> ➤ Chronologický zoznam prezentácií výsledkov volieb a referenda <p>Presná lokalizácia na webovom sídle: http://volby.statistics.sk/tree.html</p>
Stručný popis a zoznam krokov vybavenia služby:	<p>Služba „Poskytovanie volebných výsledkov vo voľbách do orgánov samosprávnych krajov“ poskytuje definitívne výsledky volieb od okamihu oficiálneho vyhlásenia výsledkov volieb v súborovom formáte csv.</p> <p>Postup krokov:</p> <ol style="list-style-type: none"> 6. Používateľ sa nachádza na webovom portáli volby.statistics.sk 7. V hornom menu klikne na „Údaje na stiahnutie“. 8. Používateľ vyberie konkrétny typ volieb alebo referendum. 9. Používateľ vyberie konkrétne voľby alebo referendum podľa roku konania. 10. Zobrazia sa príslušné súbory na stiahnutie.
Súvisiace služby a nutné prílohy pre komplexné vybavenie služby:	6.27 Informovanie sa o definitívnych výsledkoch volieb do orgánov samosprávnych krajov

6.34 Poskytovanie volebných výsledkov vo voľbách do Európskeho parlamentu

Názov elektronickej služby:	Poskytovanie volebných výsledkov vo voľbách do Európskeho parlamentu
Používatelia elektronickej služby:	<ul style="list-style-type: none"> • občan (G2C) • podnikateľ (G2B) • organizácia VS (G2G)
Možnosti prístupu k službe:	<p>http://slovak.statistics.sk</p> <ul style="list-style-type: none"> ➤ Štatistiky <ul style="list-style-type: none"> ➤ Voľby a referendá <ul style="list-style-type: none"> ➤ Chronologický zoznam prezentácií výsledkov volieb a referenda <p>Presná lokalizácia na webovom sídle: http://volby.statistics.sk/tree.html</p>
Stručný popis a zoznam krokov vybavenia služby:	<p>Služba „Poskytovanie volebných výsledkov vo voľbách do Európskeho parlamentu“ poskytuje definitívne výsledky volieb od okamihu oficiálneho vyhlásenia výsledkov volieb v súborovom formáte csv.</p> <p>Postup krokov:</p> <ol style="list-style-type: none"> 11. Používateľ sa nachádza na webovom portáli volby.statistics.sk 12. V hornom menu klikne na „Údaje na stiahnutie“. 13. Používateľ vyberie konkrétny typ volieb alebo referendum. 14. Používateľ vyberie konkrétne voľby alebo referendum podľa roku konania. 15. Zobrazia sa príslušné súbory na stiahnutie.
Súvisiace služby a nutné prílohy pre komplexné vybavenie služby:	6.28 Informovanie sa o definitívnych výsledkoch vo voľbách do Európskeho parlamentu

7. Kontaktujte nás

Kontaktujte nás	Štatistický úrad Slovenskej republiky Miletičova 3 824 67 Bratislava telefón: +421 2 50236 341 telefón: +421 2 50236 339 info@statistics.sk
-----------------	--