

RAJSKÉ MESTO



K

OŠICE



ŠTATISTICKÝ
ÚRAD
SLOVENSKEJ
REPUBLIKY

2018

**Štatistický úrad Slovenskej republiky
Pracovisko ŠÚ SR v Košiciach**

Kód: 8090319
Okruh: Regionálna štatistika
Dátum: November 2019

Krajské mesto

Košice

2018

Riaditeľ pracoviska: Anna Janusová
Odbor informatiky, registrov a informačných služieb
Kontaktná osoba: Alžbeta Becherová, tel. +421/55/6410 202

Cena výtlačku: 3,30 Eur

Autori publikácie: Emília Čičvákova
Adriana Kašková
Anna Kostiščová

Grafická úprava obálky: Adriana Kašková

Štatistický úrad Slovenskej republiky

Pracovisko ŠÚ SR v Košiciach

Odbor informatiky, registrov a informačných služieb

Werferova 3, 040 11 Košice 11

Tel.: +421/55/6410 203

e-mail: kosice@statistics.sk

www.statistics.sk

Rozmnožovanie obsahu tejto publikácie, ako aj jej jednotlivých častí, v pôvodnej alebo upravenej podobe pre komerčné účely, je možné len s písomným súhlasom Štatistického úradu SR - pracoviska ŠÚ SR v Košiciach. Údaje, ktoré sú obsahom tejto publikácie, je možné použiť len s uvedením zdroja.

ISBN 978-80-8121-718-0

Obsah

	<i>Strana</i>		<i>Strana</i>
Úvod	4	Vývoj nezamestnanosti v mestských častiach	32
Z histórie mesta	5	Pracovná neschopnosť pre chorobu a úraz	33
Košické unikáty	6	Vývoj organizačnej štruktúry ekonomiky	34
Územno - správne členenie Košíc	7	Organizačná štruktúra ekonomiky	35
Základná charakteristika	8	Priemysel	36
Vybrané meteorologické údaje	9	Stavebníctvo	37
Pôdny fond	10	Stavebníctvo podľa druhu vlastníctva	38
Pôdny fond v mestských častiach	11	Bytová výstavba	39
Demografický vývoj	12	Bytová výstavba v mestských častiach	40
Počet a pohyb obyvateľstva	13	Doprava	41
Obyvateľstvo v mestských častiach	14	Cestovný ruch	42
Národnostná štruktúra obyvateľstva	15	Občianska a technická vybavenosť	43
Národnostná štruktúra v mestských častiach	16	Vybavenosť v mestských častiach	44
Veková štruktúra obyvateľstva	17	Školstvo v školskom roku 2018/2019	45
Vývoj vekovej štruktúry a priemerného veku	18	Vysoké školy	46
Veková štruktúra v mestských častiach	19	Kultúra	47
Pôrodnosť	20	Zdravotníctvo	48
Potratovosť	21	Zdravotníctvo a zdravotný stav obyvateľstva	49
Úmrtnosť	22	Sociálna starostlivosť	50
Veková štruktúra zomretých v mestských častiach	23	Dôchodkové zabezpečenie	51
Uzavreté manželstvá	24	Výskum a vývoj	52
Rozvedené manželstvá	25	Sociálna patológia	53
Sťahovanie obyvateľstva	26	Životné prostredie a komunálny odpad	54
Zamestnanosť a mzdy	27	Kvalita pitnej vody vo verejnom vodovode	55
Zamestnanosť podľa ekonomickej činnosti	28	Vodné toky a prírodné podmienky	56
Mzdy podľa ekonomickej činnosti	29	Voľba prezidenta Slovenskej republiky	57
Vývoj nezamestnanosti	30	Voľby do Európskeho parlamentu	59
Nezamestnanosť	31		

Úvod

Krajské mesto Košice s takmer 240 tisíc obyvateľmi sú druhým najväčším mestom na Slovensku. Administratívne sa člení na 4 okresy a 22 samosprávnych mestských častí. Mesto leží na Východoslovenskej nížine, v údolí rieky Hornád, neďaleko hraníc s Maďarskom a Ukrajinou. Výhodná poloha a bohatá história, ako aj ekonomický a sociálny potenciál predurčilo mesto k jeho rýchlemu hospodárskemu a populačnému rastu. Košice sú prirodzenou metropolou východného Slovenska, ktorá poskytuje pracovné príležitosti i pre obyvateľov okolitého regiónu. Mesto Košice získalo prestížny titul Európske hlavné mesto kultúry 2013, po schválení projektu Interface 2013 medzinárodnou výberovou komisiou. Po tomto prestížnom titule získali Košice v konkurencii 19 európskych miest, ako prvé mesto na Slovensku, ďalší významný titul - Európske mesto športu 2016. Vo výpočte nasleduje ocenenie od zástupcov Európskeho dobrovoľníckeho centra a získalo titul Európske hlavné mesto dobrovoľníctva 2019.

Prvá písomná zmienka o meste pochádza z roku 1230, kde sa Košice spomínajú ako "Villa Cassa". V roku 1983 bolo historické centrum vyhlásené za pamiatkovú rezerváciu, najväčšiu na Slovensku. Košice sú atraktívnym centrom cestovného ruchu s množstvom kultúrnych pamiatok, sakrálnych stavieb, múzeí, galérií a divadiel. Sídlí tu Ústavný súd SR a iné inštitúcie celoslovenského významu. Sú významným priemyselným centrom; nosným pilierom je výroba kovov a kovových výrobkov a energetický priemysel. Zastúpenie tu má aj keramický, stavebný, strojársky a potravinársky priemysel. Mesto je významným vysokoškolským strediskom. Bohatá je sieť služieb, obchodu, ubytovacích, zdravotníckych a sociálnych zariadení.



Historické jadro mesta


Publikácia obsahovo nadväzuje na predchádzajúce ročníky vydania, pričom vybrané ukazovatele sú publikované za dlhšie časové obdobie za účelom hodnotenia vývoja mesta. **Pokiaľ nie je uvedené inak, publikované údaje sú za rok 2018.** Zdrojom údajov sú výsledky štátneho štatistického výkazníctva, výsledky hlasovania vo voľbách, osobitné štatistické zisťovania a iné.

Z histórie mesta

Retrospektívne údaje zo sčítaní v rokoch 1880 - 2011

Rok sčítania	Obyvateľstvo	Domy
1880	35 248	2 364
1890	38 817	2 610
1900	47 178	3 188
1910	51 509	3 610
1921	60 266	3 762
1930	78 528	5 732
1950	71 831	7 885
1961	92 458	10 221
1970	144 445	10 295
1980	202 368	11 378
1991	235 160	11 776
2001	236 093	12 565
2011	240 433	15 002

	Rok
Prvá písomná zmienka	1230
Získanie mestských výsad a práva opevniť mesto hradbami	1290
Udelenie privilégia, ktoré mesto zaradilo medzi popredné centrá Uhorska	1342
Udelenie výsad, ktorými sa mesto stalo druhým najvýznamnejším slobodným kráľovským mestom v Uhorsku	1347
Udelenie mestského erbu	1369



Bronzová plastika erbu mesta Košice

Vývoj názvu mesta	Rok
Cassovia, Kassa, Kaschau,	
Kossicze	1773
Kaschau, Cassovia, Kascha,	
Kossice	1786
Cassovia, Kassa, Kaschau,	
Kossice	1808
Kassa	1863 - 1913
Kassa	1938 - 1945
Košice	1920 - 1938, od roku 1945

Košické unikáty

- ➔ najstarší nález zvyškov paleotickej osady v Európe - pri Barci spred vyše 80 000 rokov
- ➔ najstaršia erbová listina v Európe rok 1369
- ➔ najväčší chrám - Dóm sv. Alžbety je najväčší kostol na Slovensku s plochou 1 200 m² a kapacitou vyše 5 000 ľudí začiatok výstavby asi od roku 1378
- ➔ najstaršia stredná škola v strednej Európe - Stredná priemyselná škola strojnica rok 1872
- ➔ najstaršia hromadná doprava v Európe, ktorá fungovala na parný pohon rok 1891
- ➔ prvé filmové predstavenie - hotel Schalkház 19. 12. 1896
- ➔ najstarší maratón v Európe a druhý najstarší na svete, po Bostonskom maratóne rok 1924
- ➔ rozlohou najväčšia ZOO v strednej Európe 289 ha
- ➔ rozlohou najväčšia botanická záhrada na Slovensku s viac ako 4 000 druhmi rastlín 30 ha
- ➔ najstaršia Detská železnica v Čermeľskom údolí a jediná na Slovensku
- ➔ Košický zlatý poklad - najväčší a najbohatší nález zlatých mincí na Slovensku, objavený v roku 1935, obsahoval 2 920 zlatých mincí, 3 zlaté medaily a reťaz s hmotnosťou 11,5 kg
- ➔ Múzeum letectva - jediné v SR, od roku 2002, súčasť Slovenského technického múzea
- ➔ najväčšia mestská pamiatková rezervácia



Košický zlatý poklad

Územno - správne členenie Košíc



Podľa zákona SNR č. 401/1990 Z. z. o meste Košice zo dňa 1. októbra 1990 je mesto samostatným a samosprávnym územným celkom. Územie mesta sa člení na 22 mestských častí s vlastnou miestnou samosprávou na úrovni obce.

S účinnosťou od 24. júla 1996 vstúpil do platnosti zákon č. 221/1996 Z. z. o územnom a správnom usporiadaní Slovenskej republiky, na základe ktorého sa mesto rozdelilo na 4 okresy:

Okres	Mestská časť
Košice I	Džungľa, Kavečany, Sever, Sídliisko Ťahanovce, Staré Mesto, Ťahanovce
Košice II	Lorinčík, Luník IX, Myslava, Pereš, Poľov, Sídliisko KVP, Šaca, Západ
Košice III	Dargovských hrdinov, Košická Nová Ves
Košice IV	Barca, Juh, Krásna, Nad jazerom, Šebastovce, Vyšné Opátske

Základná charakteristika

Ukazovateľ	2018		
		Počet mestských častí	22
		v tom s počtom obyvateľov:	
		do 199	-
		200 - 499	-
		500 - 999	3
		1 000 - 1 999	2
		2 000 - 4 999	6
		5 000 - 9 999	3
		10 000 - 19 999	-
		20 000 a viac	8
		Mestská časť s najväčším katastrom	
		Sever	54,6 km ²
		Mestská časť s najmenším katastrom	
		Džungľa	0,5 km ²
		Poloha	
		48°43' severnej zemepisnej šírky	
		21°15' východnej zemepisnej dĺžky	
		Výška v metroch nad morom	
		stred	255
		maximálna	819
		minimálna	177
Rozloha (ha)	24 373		
poľnohospodárska pôda	9 094		
nepoľnohospodárska pôda	15 280		
Štruktúra pôdneho fondu (%)			
poľnohospodárska pôda	37,3		
nepoľnohospodárska pôda	62,7		
Hustota obyvateľstva na 1 km ²	980,3		
Priemerný vek obyvateľstva	41,8		
Obyvateľstvo k 31. 12. 2018	238 757		
v tom:			
muži	114 446		
ženy	124 311		
Štruktúra obyvateľstva podľa pohlavia (%)			
muži	47,9		
ženy	52,1		
Počet okresov	4		
Počet katastrálnych území	29		
Počet parciel registra C	129 699		
Počet domov			
so súpisným číslom	40 883		

Vybrané meteorologické údaje ¹⁾

Ukazovateľ	Rok		
	2016	2017	2018
Teplota (°C)			
priemerná ročná	10,4	10,2	11,3
maximálna	34,7	36,1	32,9
nameraná dňa	24. 6.	4. 8.	9. 8.
minimálna	-15,2	-20,5	-15,2
nameraná dňa	23. 1.	27. 1.	1. 3.
Zrážky (mm)			
ročný úhrn	737,3	529,6	499,3
Vlhkosť vzduchu (%)			
relatívna priemerná ročná	74	73	70
Ročná suma slnečného svitu v hodinách			
	1 901	1 968	1 977
Prevládajúci smer vetra	severný	severný	severný

1) SHMÚ, meteorologická stanica Košice - letisko

Klimatické podmienky sú ovplyvnené kontinentálnym charakterom podnebia, klíma v regióne je teplá a mierne suchá. Priemerná ročná teplota vzduchu sa pohybuje v rozpätí od 7,2 do 11,3 °C.

Rok 2018 bol v Košiciach v porovnaní s normálom 1981-2010 teplotne mimoriadne nadnormálny. Išlo o najteplejší rok v histórii meraní v Košiciach od roku 1901.

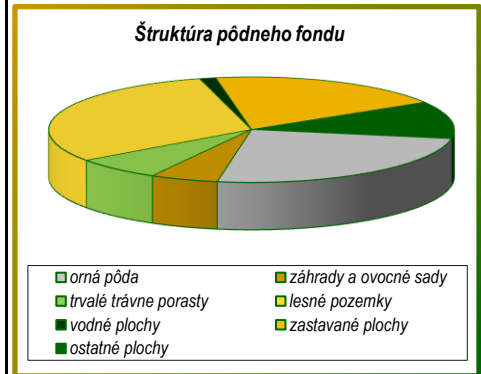
Zrážkovo bol rok 2018 podnormálny. Maximálny denný úhrn zrážok bol nameraný 10. júna 2018, kedy dosiahol 38,2 mm.



Počet dní v roku	Rok		
	2016	2017	2018
jasných	46	40	51
zamračených	117	106	107
tropických (Tmax ≥ 30 °C)	17	24	30
letných (Tmax ≥ 25 °C)	77	72	110
mrazových (Tmin < 0 °C)	99	102	85
ľadových (Tmax < 0 °C)	32	33	23

Pôdny fond

Druh pôdy	Košice spolu	v tom okres			
		Košice I	Košice II	Košice III	Košice IV
Celková výmera pôdy (ha)	24 373,3	8 545,7	8 054,2	1 683,2	6 090,2
v tom:					
poľnohospodárska pôda	9 093,8	1 506,2	3 849,3	375,6	3 362,7
v tom:					
orná pôda	6 072,6	304,5	2 842,3	183,5	2 742,3
vinice	0,3	-	-	-	0,3
záhrady	1 202,9	390,2	352,7	120,2	339,8
ovocné sady	115,0	28,8	30,3	0,9	55,0
trvalé trávne porasty	1 703,0	782,7	624,0	71,0	225,3
nepoľnohospo- dárska pôda	15 279,5	7 039,6	4 204,9	1 307,6	2 727,5
v tom:					
lesné pozemky	7 506,8	5 154,4	1 141,5	925,0	285,9
vodné plochy	312,4	65,7	58,4	1,3	187,0
zastavané plochy a nádvoría	4 667,4	1 040,8	1 948,8	289,7	1 388,1
ostatné plochy	2 792,9	778,7	1 056,2	91,5	866,5



	%
Poľnohospodárska pôda	37,3
orná pôda	24,9
záhrady	4,9
ovocné sady	0,5
trvalé trávne porasty	7,0
Nepoľnohospodárska pôda	62,7
lesné pozemky	30,8
vodné plochy	1,3
zastavané plochy a nádvoría	19,1
ostatné plochy	11,5

Pôdny fond v mestských častiach

Mestská časť	Celková výmera k 1. 1. 2019 (ha)								
	spolu	poľno- hospodár. pôda	orná pôda	z toho záhrady	trvalé tráv. porasty	nepoľno- hospodár. pôda	lesné pozemky	z toho vodné plochy	zastavané plochy
Džungľa	47,2	7,2	1,4	5,7	-	40,0	-	1,6	32,3
Kavečany	1 049,6	617,0	46,0	47,6	523,4	432,6	47,7	1,1	46,1
Sever	5 461,5	717,3	211,7	263,9	240,2	4 744,2	4 057,3	38,8	366,9
Sídl. Ťahanovce	825,8	48,6	0,5	11,0	9,9	777,2	566,3	0,6	147,0
Staré Mesto	434,2	13,4	1,3	12,1	-	420,8	-	12,5	348,5
Ťahanovce	727,5	102,8	43,6	49,9	9,2	624,7	483,2	11,1	100,0
Lorinčík	296,9	184,0	146,8	24,8	7,6	112,9	63,7	1,0	14,7
Luník IX	106,6	69,4	62,0	-	7,4	37,3	0,1	2,7	20,1
Myslava	701,2	226,6	113,5	68,3	44,8	474,6	370,3	8,7	64,1
Pereš	133,4	94,8	3,5	90,2	1,1	38,6	-	-	36,3
Poľov	1 295,9	986,8	752,0	33,4	177,9	309,2	93,1	14,5	143,3
Sídlisko KVP	178,7	19,4	18,2	-	1,2	159,3	-	-	93,9
Šaca	4 787,6	2 208,2	1 727,1	115,6	363,3	2 579,5	614,3	29,4	1 246,4
Západ	553,9	60,3	19,2	20,3	20,8	493,6	-	2,1	330,0
Darg. hrdinov	1 107,6	91,2	0,1	45,7	44,6	1 016,3	741,6	1,2	193,4
Košická N. Ves	575,6	284,4	183,4	74,5	26,4	291,2	183,4	0,2	96,4
Barca	1 812,6	1 211,4	1 118,1	58,3	15,5	601,2	-	20,4	284,8
Juh	977,1	120,9	72,1	27,5	18,8	856,3	-	18,2	634,9
Krásna	2 006,3	1 285,7	1 043,3	90,2	134,5	720,6	243,4	92,7	166,6
Nad jazerom	365,1	41,0	26,8	7,2	4,9	324,1	-	37,5	178,5
Šebastovce	509,8	453,6	402,1	13,4	38,0	56,2	-	2,0	45,7
Vyšné Opátske	419,3	250,2	79,9	143,2	13,7	169,1	42,4	16,2	77,7

Demografický vývoj

Ukazovateľ	2011	2012	2013	2014	2015	2016	2017	2018
Obyvateľstvo k 31. 12.	240 688	240 164	239 797	239 464	239 200	239 141	239 095	238 757
z toho ženy	125 211	124 932	124 806	124 674	124 530	124 467	124 474	124 311
Stredný stav obyvateľstva ¹⁾	240 602	240 426	239 981	239 631	239 332	239 171	239 118	238 926
z toho ženy	125 095	125 072	124 869	124 740	124 602	124 499	124 471	124 393
Živonarodení	2 717	2 286	2 145	2 203	2 206	2 336	2 351	2 277
na 1 000 obyvateľov	11,30	9,51	8,94	9,19	9,22	9,77	9,83	9,54
Zomretí	1 999	2 057	2 043	1 959	2 081	2 006	2 048	2 096
na 1 000 obyvateľov	8,31	8,56	8,51	8,17	8,70	8,39	8,57	8,78
Zomretí do 1 roka	14	14	11	9	11	18	17	11
na 1 000 živonarodených	5,15	6,12	5,13	4,09	4,99	7,71	7,23	4,83
Zomretí do 28 dní	9	7	8	6	9	11	14	4
na 1 000 živonarodených	3,31	3,06	3,73	2,72	4,08	4,71	5,95	1,76
Prirodzený prírastok	718	229	102	244	125	330	303	181
na 1 000 obyvateľov	2,99	0,95	0,43	1,02	0,52	1,38	1,27	0,76
Celkový prírastok	172	-524	-367	-333	-264	-59	-46	-338
na 1 000 obyvateľov	0,72	-2,18	-1,53	-1,39	-1,10	-0,25	-0,19	-1,42
Sobáše	1 176	1 153	1 086	1 175	1 276	1 240	1 370	1 345
na 1 000 obyvateľov	4,89	4,80	4,53	4,90	5,33	5,18	5,73	5,63
Rozvody	578	545	522	517	513	427	442	432
na 1 000 obyvateľov	2,40	2,27	2,18	2,16	2,14	1,79	1,85	1,81
Potraty	855	838	719	648	636	523	482	429
na 1 000 obyvateľov	3,55	3,49	3,00	2,70	2,66	2,19	2,02	1,80

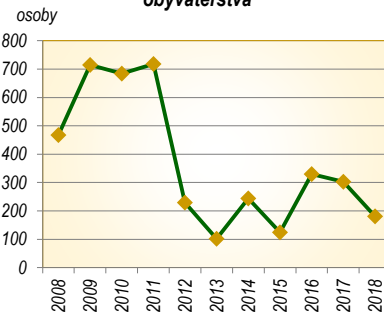
1) od r. 2011 sa stredný stav obyvateľstva počíta ako aritmetický priemer počiatočného (1. 1.) a koncového (31. 12.) stavu obyvateľstva v referenčnom roku

Počet a pohyb obyvateľstva

Ukazovateľ	Košice	v tom okres			
	spolu	Košice I	Košice II	Košice III	Košice IV
Obyvateľstvo					
k 31. 12. 2018	238 757	67 542	82 296	28 810	60 109
z toho ženy	124 311	35 410	42 683	14 781	31 437
Živonarodení	2 277	597	914	274	492
na 1 000 obyvateľov	9,54	8,84	11,11	9,51	8,19
Zomretí	2 096	580	678	207	631
na 1 000 obyvateľov	8,78	8,59	8,24	7,19	10,50
Zomretí do 1 roka	11	2	6	-	3
do 28 dní	4	1	2	-	1
Prírodný prírastok	181	17	236	67	-139
na 1 000 obyvateľov	1,46	0,48	5,53	4,53	-4,42
Sobáše	1 345	432	452	154	307
Rozvody	432	117	166	45	104
Potraty	429	124	173	35	97
z toho umelo prer. teh.	213	68	83	15	47
Prisťahovaní	2 289	1 230	1 487	629	1 336
Vysťahovaní	2 808	1 613	1 682	746	1 160
Celkový prírastok	-338	-366	41	-50	37
na 1 000 obyvateľov	-1,42	-5,42	0,50	-1,74	0,62

Oproti predchádzajúcemu roku počet obyvateľov Košíc poklesol o 338 osôb. Migráciou ubudlo 519 osôb. Narodilo sa o 181 obyvateľov viac než ich zomrelo. Prírodný prírastok obyvateľstva oproti roku 2017 poklesol o 122 osôb, najmä dôsledkom nárastu počtu úmrtí. Počet sobášov aj rozvodov medziročne poklesol o 25, resp. 10 prípadov. Počet potratov sa znížil o 53, umelo prerušené tehotenstvá predstavovali 49,7 % ich počtu. Podiel žien tvoril 52,1 % obyvateľstva.

Vývoj prírodného prírastku obyvateľstva



Obyvateľstvo v mestských častiach

Mestská časť	Obyvateľ. spolu	z toho ženy	Živo- narodení	Zomretí	Sobáše	Rozvody	Potraty	Migrač- né saldo	Celkový prírastok
Džungľa	703	347	13	6	1	-	13	-1	6
Kavečany	1 337	680	10	10	10	-	11	27	27
Sever	20 124	10 652	161	239	119	40	34	-79	-157
Sídl. Ťahanovce	22 129	11 470	198	64	142	9	27	-345	-211
Staré Mesto	20 698	10 940	175	246	123	31	31	18	-53
Ťahanovce	2 551	1 321	40	15	37	37	8	-3	22
Lorinčík	770	376	6	7	3	-	12	53	52
Luník IX	6 499	3 219	147	33	28	1	14	-26	88
Myslava	2 399	1 253	28	23	11	4	12	137	142
Pereš	2 010	1 012	12	14	7	6	4	73	71
Poľov	1 206	608	15	10	2	2	4	3	8
Sídlisko KVP	23 603	12 049	256	119	184	56	44	-398	-261
Šaca	5 961	3 033	61	34	27	17	31	44	71
Západ	39 848	21 133	389	438	190	80	52	-81	-130
Darg. hrdinov	26 004	13 383	250	169	143	44	29	-246	-165
Košická Nová Ves	2 806	1 398	24	38	11	1	6	129	115
Barca	3 677	1 896	23	67	23	4	8	95	51
Juh	22 863	12 274	174	297	125	37	45	-44	-167
Krásna	5 627	2 790	59	39	24	7	14	206	226
Nad jazerom	24 613	12 779	203	203	124	50	26	-190	-190
Šebastovce	745	388	8	6	-	2	3	11	13
Vyšné Opátske	2 584	1 310	25	19	11	4	1	98	104

Národnostná štruktúra obyvateľstva

Národnosť	Košice spolu	v tom okres			
		Košice I	Košice II	Košice III	Košice IV
Spolu	238 757	67 542	82 296	28 810	60 109
Slovenská	180 802	49 991	60 784	23 825	46 202
Česká	1 712	550	617	153	392
Moravská	132	32	59	12	29
Sliezska	1	1	-	-	-
Maďarská	6 749	2 179	2 053	705	1 812
Rómska	4 728	610	3 531	311	276
Poľská	409	111	193	32	73
Nemecká	690	226	224	43	197
Rusínska	1 588	449	571	187	381
Ukrajinská	1 087	414	284	149	240
Ruská	227	84	77	22	44
Židovská	55	38	7	2	8
Grécka	103	47	39	4	13
Bulharská	94	40	24	11	19
Rumunská	93	33	40	2	18
Rakúska	37	13	14	-	10
Vietnamská	436	37	291	9	99
Iná a nezistená	39 814	12 687	13 488	3 343	10 296

Národnosť	%
Slovenská	75,73
Česká	0,72
Maďarská	2,83
Rómska	1,98
Rusínska	0,67
Ukrajinská	0,46
Nemecká	0,29
Iná a nezistená	17,32



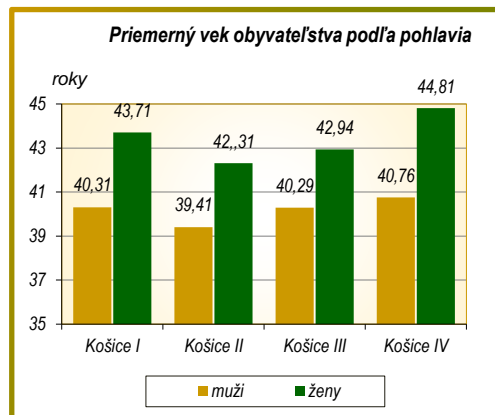
Cassovia FolkFest

Národnostná štruktúra v mestských častiach

Mestská časť	Obyvateľstvo spolu	z toho národnosť						
		slovenská	česká	maďarská	rómska	nemecká	rusínska	ukrajinská
Džungľa	703	570	2	5	13	-	-	3
Kavečany	1 337	1 275	2	4	-	-	2	1
Sever	20 124	14 921	176	689	102	81	108	81
Sídl. Ťahanovce	22 129	17 271	139	485	323	24	190	210
Staré Mesto	20 698	13 914	217	964	121	119	146	105
Ťahanovce	2 551	2 040	14	32	51	2	3	14
Lorinčík	770	732	1	11	-	5	1	1
Luník IX	6 499	2 647	-	46	3 240	87	2	1
Myslava	2 399	2 248	17	26	1	3	6	3
Pereš	2 010	1 611	10	38	-	6	12	4
Poľov	1 206	1 147	2	1	-	-	1	3
Sídlisko KVP	23 603	18 428	134	642	56	32	159	97
Šaca	5 961	4 506	22	59	135	3	39	27
Západ	39 848	29 465	431	1 230	99	88	351	148
Darg. hrdinov	26 004	21 470	148	659	123	41	168	133
Košická Nová Ves	2 806	2 355	5	46	188	2	19	16
Barca	3 677	3 448	16	47	10	7	5	13
Juh	22 863	15 902	202	972	63	83	166	94
Krásna	5 627	4 838	19	57	78	48	6	25
Nad jazerom	24 613	18 999	145	687	123	57	189	94
Šebastovce	745	713	2	3	-	-	-	1
Vyšné Opátske	2 584	2 302	8	46	2	2	15	13

Veková štruktúra obyvateľstva

Vek, veková skupina	Košice spolu	v tom okres			
		Košice I	Košice II	Košice III	Košice IV
0	2 289	595	924	281	489
1 - 4	9 218	2 422	3 452	1 101	2 243
5 - 9	11 823	3 099	4 235	1 505	2 984
10 - 14	11 092	2 920	3 999	1 284	2 889
15 - 19	10 862	2 977	3 909	1 168	2 808
20 - 24	12 258	3 648	4 420	1 258	2 932
25 - 29	16 336	5 382	5 819	1 645	3 490
30 - 34	18 826	5 378	7 448	2 057	3 943
35 - 39	19 229	4 919	6 392	3 281	4 637
40 - 44	20 928	5 429	6 050	3 056	6 393
45 - 49	17 808	5 426	5 662	1 635	5 085
50 - 54	15 624	5 671	5 539	1 264	3 150
55 - 59	15 260	4 682	6 405	1 472	2 701
60 - 64	15 904	3 921	5 382	3 236	3 365
65 - 69	15 179	3 483	3 966	2 767	4 963
70 - 74	10 862	2 665	3 287	963	3 947
75 - 79	7 391	2 082	2 856	418	2 035
80 - 84	4 367	1 439	1 595	232	1 101
85 - 89	2 357	931	676	126	624
90 - 94	844	345	208	38	253
95+	300	128	72	23	77



Vek	Počet	%
Predproduktívny (0 - 14)	34 422	14,42
Produktívny (15 - 64)	163 035	68,28
Poproduktívny (65+)	41 300	17,30
Priemerný vek	41,83	
muži	40,11	
ženy	43,42	

Vývoj vekovej štruktúry a priemerného veku

Mesto, okres	2011	2012	2013	2014	2015	2016	2017	2018
Obyvateľstvo vo veku predproduktívnom (0 - 14)								
Košice	35 345	34 925	34 710	34 463	34 277	34 332	34 533	34 422
Košice I	9 648	9 442	9 282	9 107	9 027	9 064	9 120	9 036
Košice II	12 687	12 520	12 525	12 457	12 411	12 387	12 512	12 610
Košice III	4 263	4 268	4 247	4 211	4 151	4 173	4 198	4 171
Košice IV	8 747	8 695	8 656	8 688	8 688	8 708	8 703	8 605
produktívnom (15 - 64)								
Košice	174 838	173 355	171 841	170 223	168 522	166 797	164 814	163 035
Košice I	49 298	49 138	49 025	48 725	48 512	48 416	48 028	47 433
Košice II	59 806	59 572	59 196	58 718	58 316	57 789	57 406	57 026
Košice III	23 893	23 444	23 027	22 604	22 068	21 390	20 639	20 072
Košice IV	41 841	41 201	40 593	40 176	39 626	39 202	38 741	38 504
poproduktívnom (65+)								
Košice	30 505	31 884	33 246	34 778	36 401	38 012	39 748	41 300
Košice I	9 531	9 640	9 815	10 010	10 198	10 470	10 760	11 073
Košice II	10 338	10 669	10 941	11 304	11 690	12 049	12 337	12 660
Košice III	1 848	2 066	2 318	2 599	3 007	3 416	4 023	4 567
Košice IV	8 788	9 509	10 172	10 865	11 506	12 077	12 628	13 000
Priemerný vek obyvateľstva (roky)								
Košice	39,53	39,88	40,22	40,57	40,90	41,21	41,51	41,83
Košice I	39,81	40,12	40,46	40,81	41,13	41,44	41,72	42,09
Košice II	38,57	38,96	39,30	39,69	40,03	40,37	40,65	40,91
Košice III	38,45	38,97	39,49	40,00	40,51	40,88	41,26	41,65
Košice IV	41,08	41,35	41,57	41,79	42,02	42,26	42,58	42,87

Veková štruktúra v mestských častiach

Mestská časť	Počet obyvateľov vo veku			Štruktúra v %			Priemerný vek
	0 - 14	15 - 64	65+	0 - 14	15 - 64	65+	
Džungľa	162	462	79	23,04	65,72	11,24	35,34
Kavečany	202	949	186	15,11	70,98	13,91	40,48
Sever	2 649	13 154	4 321	13,16	65,36	21,47	44,48
Sídliisko Ťahanovce	2 901	17 889	1 339	13,11	80,84	6,05	38,11
Staré Mesto	2 680	13 138	4 880	12,95	63,47	23,58	44,91
Ťahanovce	442	1 841	268	17,33	72,17	10,51	37,61
Lorinčík	170	499	101	22,08	64,81	13,12	37,03
Luník IX	2 130	4 196	173	32,77	64,56	2,66	25,81
Myslava	367	1 597	435	15,30	66,57	18,13	42,36
Pereš	307	1 384	319	15,27	68,86	15,87	41,40
Poľov	194	825	187	16,09	68,41	15,51	39,88
Sídliisko KVP	3 172	18 489	1 942	13,44	78,33	8,23	40,59
Šaca	1 059	4 202	700	17,77	70,49	11,74	37,38
Západ	5 211	25 834	8 803	13,08	64,83	22,09	44,09
Dargovských hrdinov	3 730	18 189	4 085	14,34	69,95	15,71	41,74
Košická Nová Ves	441	1 883	482	15,72	67,11	17,18	40,84
Barca	517	2 470	690	14,06	67,17	18,77	42,82
Juh	2 872	14 032	5 959	12,56	61,37	26,06	45,76
Krásna	1 170	3 814	643	20,79	67,78	11,43	36,26
Nad jazerom	3 431	15 963	5 219	13,94	64,86	21,20	42,23
Šebastovce	125	506	114	16,78	67,92	15,30	39,57
Vyšné Opátske	490	1 719	375	18,96	66,52	14,51	38,88

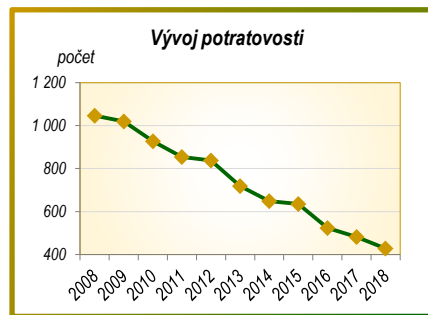
Pôrodnosť

Ukazovateľ	Košice spolu	v tom okres				Živonarodené deti podľa veku matky	Počet	%
		Košice I	Košice II	Košice III	Košice IV			
Narodení spolu	2 280	597	915	274	494	do 14 rokov	1	0,04
na 1 000 obyvateľov	9,54	8,82	11,12	9,50	8,22	15 - 19	94	4,13
v tom:						20 - 24	210	9,22
muži	1 153	317	436	153	247	25 - 29	667	29,29
ženy	1 127	280	479	121	247	30 - 34	836	36,71
z toho:						35 - 39	380	16,69
v manželstve	1 453	400	562	182	309	40 - 44	86	3,78
mimo manželstva	827	197	353	92	185	45 - 49	3	0,13
v %	36,3	33,0	38,6	33,6	37,4	50 a viac rokov	-	-
do 2 500 g	168	38	87	15	28	15 - 49	2 276	99,96
Mŕtvonarodení	3	-	1	-	2	Priemerný vek		
Živonarodení	2 277	597	914	274	492	živorodičky	30,8	
na 1 000 obyvateľov	9,53	8,82	11,11	9,50	8,19	prvorodičky	29,3	
v tom:						Poradie	Počet	%
muži	1 152	317	435	153	247	Živonarodených		
ženy	1 125	280	479	121	245	1.	1 068	46,9
z toho:						2.	832	36,5
v manželstve	1 452	400	561	182	309	3.	199	8,7
mimo manželstva	825	197	353	92	183	4.	74	3,2
do 2 500 g	165	38	86	15	26	5.+	104	4,6

Potratovosť

Ukazovateľ	Košice spolu	v tom okres				Košice IV
		Košice I	Košice II	Košice III		
Potraty spolu	429	124	173	35	97	
v tom:						
samovoľné	216	56	90	20	50	
umelé prerušenie teh.	213	68	83	15	47	
v tom:						
do 8. týždňa	88	26	33	8	21	
9. - 12. týždeň	29	6	15	1	7	
13. - 24. týždeň	13	4	6	-	3	
mimomaternicové						
tehotenstvo	7	1	4	1	1	
iný	76	31	25	5	15	
na 100 narodených	9,34	11,39	9,07	5,47	9,51	
Potraty						
na 1 000 obyvateľov	1,80	1,83	2,10	1,21	1,61	
na 1 000 žien						
vo fertilnom veku	7,42	7,39	8,74	5,07	6,78	
na 100 narodených	18,82	20,77	18,91	12,77	19,64	
na 100 živonarodených	18,84	20,77	18,93	12,77	19,72	

Potraty podľa veku žien	Počet
do 14 rokov	2
15 - 19	14
20 - 24	45
25 - 29	89
30 - 34	105
35 - 39	105
40 - 44	67
45 - 49	2
50 a viac rokov	-
15 - 49	427
Priemerný vek ženy	32,6



Úmrtnosť

Príčiny úmrtí	Zomretí			Zomretí vo veku	Spolu	Muži	Ženy
	spolu	muži	ženy				
Spolu	2 096	1 054	1 042	do 1 roka	11	4	7
Infekčné a parazitárne choroby	51	19	32	1 - 4	3	3	-
Nádory	541	300	241	5 - 9	-	-	-
Choroby krvi a krvotvorných orgánov a poruchy imunitných mechanizmov	5	-	5	10 - 14	1	1	-
Choroby žliaz s vnútorným vylučovaním	38	15	23	15 - 19	5	2	3
Duševné choroby a poruchy správania	3	2	1	20 - 24	10	8	2
Choroby nervového systému	41	13	28	25 - 29	7	5	2
Choroby oka a jeho adnexov	-	-	-	30 - 34	9	5	4
Choroby ucha a hlávkového výbežku	1	1	-	35 - 39	15	11	4
Choroby obehovej sústavy	900	422	478	40 - 44	38	26	12
z toho akútny infarkt myokardu	79	50	29	45 - 49	37	24	13
Choroby dýchacej sústavy	170	91	79	50 - 54	65	40	25
Choroby tráviacej sústavy	130	72	58	55 - 59	85	53	32
Choroby kože a podkožného tkaniva	-	-	-	60 - 64	172	115	57
Choroby svalovej a kostrovej sústavy	8	3	5	65 - 69	250	146	104
Choroby močovej a pohlavnej sústavy	35	13	22	70 - 74	262	152	110
Ťarchavosť, pôrod a popôrodie	-	-	-	75 - 79	286	148	138
Choroby vznikajúce v perinatál. perióde	3	-	3	80 - 84	339	140	199
Vrodené chyby, deformácie a chromozómové anomálie	5	4	1	85 a viac	501	171	330
Subj. a obj. príznaky inde nezatriedené	42	26	16	z toho v produk-			
Vonkajšie príčiny chorobnosti, úmrtnosti	123	73	50	tívnom veku	443	289	154
z toho úmyselné sebapoškodenia	7	5	2	Priemerný vek zomretých	73,89	70,86	76,97

Veková štruktúra zomretých v mestských častiach

Mestská časť	Zomretí vo veku			Štruktúra zomretých vo veku (%)			Priemerný vek zomretých
	predproduktívnom	produktívnom	poproduktívnom	predproduktívnom	produktívnom	poproduktívnom	
Džungľa	-	3	3	-	50,0	50,0	68,5
Kavečany	-	1	9	-	10,0	90,0	81,5
Sever	-	37	202	-	15,5	84,5	78,1
Sídlisko Ťahanovce	2	36	26	3,1	56,3	40,6	60,7
Staré Mesto	1	35	210	0,4	14,2	85,4	77,9
Ťahanovce	-	2	13	-	13,3	86,7	79,5
Lorinčík	-	-	7	-	-	100,0	85,1
Luník IX	4	22	7	12,1	66,7	21,2	44,5
Myslava	-	7	16	-	30,4	69,6	71,4
Pereš	-	-	14	-	-	100,0	82,5
Poľov	-	3	7	-	30,0	70,0	74,3
Sídlisko KVP	1	54	64	0,8	45,4	53,8	67,0
Šaca	-	11	23	-	32,4	67,6	69,7
Západ	3	64	371	0,7	14,6	84,7	75,6
Dargovských hrdinov	1	50	118	0,6	29,6	69,8	71,0
Košická Nová Ves	-	4	34	-	10,5	89,5	80,7
Barca	-	10	57	-	14,9	85,1	77,5
Juh	1	41	255	0,3	13,8	85,9	76,9
Krásna	1	6	32	2,6	15,4	82,0	72,8
Nad jazerom	1	52	150	0,5	25,6	73,9	69,4
Šebastovce	-	2	4	-	33,3	66,7	70,2
Vyšné Opátske	-	3	16	-	15,8	84,2	78,1

Uzavreté manželstvá

Ukazovateľ	Ženich	Nevesta
Sobáše spolu (trvalý pobyt v Košiciach)	1 345	1 287
v tom vo veku:		
do 19 rokov	6	14
20 - 24	60	125
25 - 29	359	469
30 - 34	396	356
35 - 39	237	148
40 - 44	121	68
45 - 49	65	41
50 a viac	101	66
Priemerný vek	35,2	32,5
Rodinný stav snúbencov		
slobodní (-né)	1 144	1 077
rozvedení (-né)	198	201
ovdovení (-né)	3	9
Štruktúra v %:		
slobodní (-né)	85,06	83,68
rozvedení (-né)	14,72	15,62
ovdovení (-né)	0,22	0,70



Rodinný stav ženícha	Rodinný stav nevesty		
	slobodná	rozvedená	vdova
Spolu	1 144	198	3
slobodný	1 044	90	1
rozvedený	98	104	2
vdovec	2	4	-
Rodinný stav nevesty	Rodinný stav ženícha		
	slobodný	rozvedený	vdovec
Spolu	1 077	201	9
slobodná	989	95	5
rozvedená	87	103	4
vdova	1	3	-

Sťahovanie obyvateľstva

Ukazovateľ	Košice				
	Košice spolu	Košice I	Košice II	Košice III	Košice IV
Sťahovanie vo vnútri územia spolu	3 285	313	351	33	195
z toho ženy	1 712	169	182	19	107
Pristťahovaní spolu	2 289	1 230	1 487	629	1 336
z toho ženy	1 240	644	791	329	711
v tom:					
zo Slovenskej republiky	1 986	1 142	1 382	591	1 264
z toho ženy	1 090	603	738	309	675
zo zahraničia	303	88	105	38	72
z toho ženy	150	41	53	20	36
z toho z Českej republiky	69	14	22	12	21
Vystťahovaní spolu	2 808	1 613	1 682	746	1 160
z toho ženy	1 486	844	876	395	606
v tom:					
do Slovenskej republiky	2 650	1 556	1 622	727	1 138
z toho ženy	1 386	806	839	383	593
do zahraničia	158	57	60	19	22
z toho ženy	100	38	37	12	13
z toho do Českej republiky	63	27	22	9	5
Saldo migrácie	-519	-383	-195	-117	176
z toho ženy	-246	-200	-85	-66	105

Zamestnanosť a mzdy

Ukazovateľ	Košice spolu	v tom okres			Košice IV
		Košice I	Košice II	Košice III	
Evidenčný počet zamestnaných osôb k 31.12. (fyz. osoby)	101 431	47 090	29 959	1 279	23 103
z toho ženy	46 171	23 372	11 584	833	10 382
z nich zamestnanci na kratší pracovný čas	3 766	1 736	1 063	138	829
z toho ženy	2 321	992	692	112	525
v tom:					
zákonodarcovia, riadiaci pracovníci	6 675	3 777	1 515	63	1 320
špecialisti	24 479	13 482	5 579	309	5 109
technici a odborní pracovníci	13 671	7 004	3 407	148	3 112
administratívni pracovníci	6 548	3 571	1 341	117	1 519
pracovníci v službách a obchode	10 448	5 602	2 153	265	2 428
kvalifikovaní pracov. v poľnohosp., lesn. a rybárstve	176	74	25	12	65
kvalifikovaní pracovníci a remeselníci	8 865	1 569	4 953	154	2 189
operátori a montéri strojov a zariadení	10 399	1 916	6 078	27	2 378
pomocní a nekvalifikovaní pracovníci	5 905	2 519	2 147	62	1 177
príslušníci ozbrojených síl	21	20	0	0	1
neuveďené zamestnanie	14 243	7 556	2 761	121	3 805
Priemerná nominálna mesačná mzda					
v prepočte na fyzickú osobu (Eur)	1 242	1 205	1 382	936	1 157
ženy	1 047	1 038	1 107	890	1 012
Mzdy a náhrady miezd (tis. Eur)	1 439 966	641 531	470 477	14 244	313 714
z toho vyplatené ženám	546 956	269 283	147 085	8 493	122 095

Zamestnanosť podľa ekonomickej činnosti

Ukazovateľ, SK NACE Rev. 2	Košice I	z toho ženy	Košice II	z toho ženy	Košice III	z toho ženy	Košice IV	z toho ženy
Priemerný evidenčný počet zamestnaných osôb (osoby)	44 381	21 626	28 362	11 069	1 269	795	22 595	10 059
v tom odvetvie ekonomickej činnosti:								
pôdohospodárstvo	D	D	D	D	-	-	-	-
ťažba a dobývanie	D	D	D	D	-	-	148	37
priemyselná výroba	2 070	635	12 577	2 235	188	79	3 668	1 489
dodávka elektriny, plynu, pary, vzduchu	D	D	141	12	D	D	586	141
dodávka vody, čistenie odpad. vôd	557	301	D	D	D	D	562	65
stavebníctvo	2 479	347	1 328	187	-	-	938	132
veľkoobchod a maloobchod, opr. mot. voz.	6 269	3 274	1 144	738	353	191	3 800	2 022
doprava a skladovanie	3 735	1 414	1 442	370	61	27	1 321	246
ubytovacie a stravovacie služby	898	481	431	283	D	D	486	262
informácie a komunikácia	5 833	1 776	743	187	D	D	1 362	342
finančné a poisťovacie činnosti	1 010	722	81	57	6	5	15	13
činnosti v oblasti nehnuteľností	D	D	D	D	D	D	927	161
odborné, vedecké a technické činnosti	3 008	1 640	593	203	31	22	1 363	129
administratívne a podporné služby	2 192	1 183	1 420	514	30	8	1 291	505
verejná správa a obrana; povinné sociálne zabezpečenie	3 701	1 696	1 278	818	78	66	569	438
vzdelávanie	6 175	4 353	2 845	2 315	336	299	2 156	1 723
zdravotníctvo a sociálna pomoc	2 151	1 789	3 207	2 612	47	36	3 210	2 239
umenie, zábava a rekreácia	1 590	771	110	105	D	D	113	92
ostatné činnosti	1 217	593	116	52	D	D	80	22

D - údaj nie je možné publikovať pre jeho dôverný charakter

Mzdy podľa ekonomickej činnosti

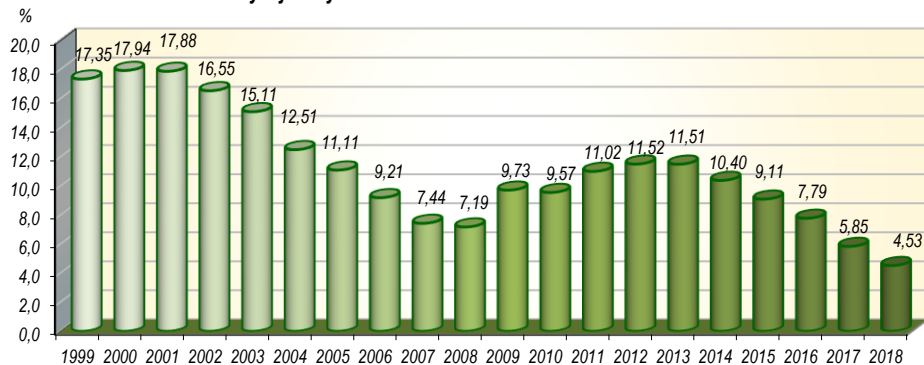
Ukazovateľ, SK NACE Rev. 2	Košice I	z toho ženy	Košice II	z toho ženy	Košice III	z toho ženy	Košice IV	z toho ženy
Priemerná nominálna mesačná mzda v prepočte na fyzické osoby (Eur)	1 205	1 038	1 382	1 107	936	890	1 157	1 012
v tom odvetvie ekonomickej činnosti:								
pôdohospodárstvo	D	D	D	D	-	-	-	-
ťažba a dobývanie	D	D	D	D	-	-	1 283	1 093
priemyselná výroba	1 241	879	1 756	1 474	853	648	928	879
dodávka elektriny, plynu, pary, vzduchu	D	D	813	1 010	D	D	1 615	1 437
dodávka vody, čistenie odpad. vôd	1 228	1 195	D	D	D	D	1 070	1 268
stavebníctvo	1 171	951	866	610	-	-	1 533	1 458
veľkoobchod a maloobchod, oprava mot. voz.	1 018	890	931	847	913	772	1 059	913
doprava a skladovanie	1 006	1 010	914	794	728	748	1 256	1 017
ubytovacie a stravovacie služby	687	683	634	669	D	D	850	794
informácie a komunikácia	1 776	1 400	1 570	1 382	D	D	2 048	1 518
finančné a poisťovacie činnosti	1 504	1 363	1 218	1 130	1 575	1 647	1 136	1 117
činnosti v oblasti nehnuteľností	D	D	D	D	D	D	874	906
odborné, vedecké a technické činnosti	1 280	1 096	1 132	1 245	1 479	1 433	1 122	1 045
administratívne a podporné služby	772	788	1 072	890	662	580	1 176	1 011
verejná správa a obrana; povinné sociálne zabezpečenie	1 505	1 359	1 256	1 129	865	827	998	968
vzdelávanie	1 151	1 053	1 000	967	970	986	1 007	974
zdravotníctvo a sociálna pomoc	1 053	935	1 315	1 194	933	910	1 224	1 142
umenie, zábava a rekreácia	880	814	770	775	D	D	523	456
ostatné činnosti	699	753	1 160	1 075	D	D	957	796

D - údaj nie je možné publikovať pre jeho dôverný charakter

Vývoj nezamestnanosti ¹⁾

Ukazovateľ	2010	2011	2012	2013	2014	2015	2016	2017	2018
Evidovaní nezamestnaní	11 325	12 688	13 153	12 194	11 612	10 315	8 907	6 524	5 472
z toho:									
ženy	5 702	6 392	6 650	6 203	6 031	5 418	4 635	3 588	3 055
absolventi škôl	1 084	1 107	1 268	1 062	968	635	503	396	283
osoby so zdravotným postihnutím	361	373	356	325	373	321	283	186	183
Miera nezamestnanosti vypočítaná z celkového počtu uchádzačov o zamestnanie (%)	9,57	11,02	11,52	11,51	10,40	9,11	7,79	5,85	4,53

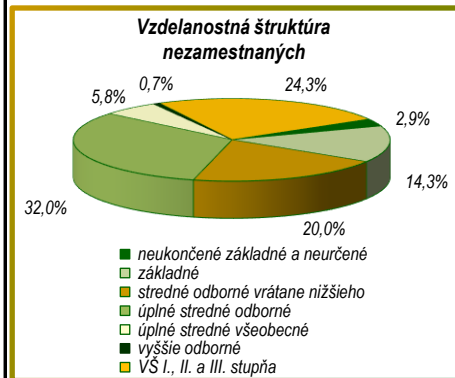
Vývoj miery nezamestnanosti v Košiciach k 31. 12.



1) zdroj: Ústredie práce, sociálnych vecí a rodiny

Nezamestnanosť ¹⁾

Ukazovateľ	Košice spolu	v tom okres				Doba evidencie v mesiacoch	Počet
		Košice I	Košice II	Košice III	Košice IV		
Ekonomicky aktívne obyvateľstvo	120 916	34 665	41 074	16 949	28 228	0 - 3	1 230
						4 - 6	1 160
						7 - 9	711
						10 - 12	352
Evidovaní nezamestnaní	5 472	1 678	2 029	611	1 154	13 - 18	334
z toho:						19 - 24	271
ženy	3 055	910	1 164	356	625	25 a viac	1 414
osoby so zdravot- ným postihnutím	183	63	53	17	50	z toho nad 48 mesiacov	784
mladiství	16	5	8	1	2		
absolventi škôl	283	90	92	35	66		
Disponibilný počet evidovaných nezamestnaných	4 663	1 426	1 753	530	954		
Miera evidovanej nezamestnanosti (%) ²⁾	3,86	4,11	4,27	3,13	3,38		



1) zdroj: Ústredie práce, sociálnych vecí a rodiny

2) z disponibilných uchádzačov o zamestnanie

Vývoj nezamestnanosti v mestských častiach

Mestská časť	Počet evidovaných nezamestnaných k 31. 12.							
	2015		2016		2017		2018	
	spolu	z toho ženy	spolu	z toho ženy	spolu	z toho ženy	spolu	z toho ženy
Džungľa	67	29	61	32	43	26	37	21
Kavečany	64	31	57	28	31	14	34	12
Sever	772	401	666	345	522	294	430	233
Sídliisko Ťahanovce	1 252	684	1 083	601	764	444	642	372
Staré Mesto	772	385	710	344	562	282	458	225
Ťahanovce	214	103	149	72	92	49	77	47
Lorinčík	24	14	25	16	14	8	21	13
Luník IX	390	195	365	169	325	159	303	168
Myslava	106	50	85	42	52	22	58	34
Pereš	53	27	68	34	45	21	33	16
Poľov	48	25	41	24	23	12	22	15
Sídliisko KVP	1 205	655	995	538	730	423	607	354
Šaca	311	168	270	148	202	115	164	103
Západ	1 551	834	1 400	760	1 022	576	821	461
Dargovských hrdinov	1 130	616	924	497	641	373	552	320
Košická Nová Ves	121	71	99	60	76	48	59	36
Barca	150	65	127	49	79	26	71	37
Juh	801	398	657	319	483	243	404	211
Krásna	203	118	180	92	145	84	118	72
Nad jazerom	976	490	843	411	600	323	497	266
Šebastovce	28	17	19	10	20	11	14	8
Vyšné Opátske	77	42	83	44	53	35	50	31

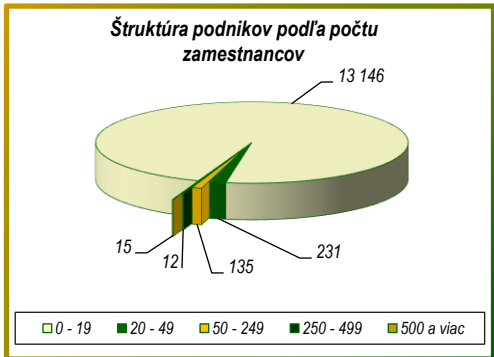
Vývoj organizačnej štruktúry ekonomiky

Rok	Košice spolu	v tom okres				Počet
		Košice I	Košice II	Košice III	Košice IV	
		Právne subjekty spolu				
2010	27 052	10 017	7 422	2 557	7 056	13 539
2011	27 089	10 135	7 365	2 528	7 061	
2012	27 421	10 224	7 543	2 490	7 164	
2013	28 055	10 541	7 658	2 488	7 368	
2014	28 361	10 729	7 658	2 491	7 483	
2015	24 331	9 059	6 498	2 165	6 609	
2016	25 601	9 554	6 843	2 228	6 976	
2017	26 450	9 765	7 073	2 312	7 300	
2018	25 965	9 726	6 926	2 101	7 212	
		z toho fyzické osoby - podnikatelia				
2010	15 585	5 115	4 783	1 913	3 774	
2011	14 847	4 908	4 518	1 840	3 581	
2012	14 410	4 748	4 488	1 761	3 413	
2013	14 190	4 711	4 438	1 696	3 345	
2014	13 559	4 512	4 238	1 622	3 187	
2015	12 048	4 022	3 761	1 444	2 821	
2016	12 216	4 127	3 832	1 443	2 814	
2017	12 209	4 105	3 818	1 439	2 847	
2018	10 830	3 639	3 476	1 220	2 495	
		Podniky podľa druhov vlastníctva				
		Podniky spolu				13 539
		z toho v odvetví SK NACE Rev. 2:				
		pôdohospodárstvo				129
		priemysel				1 434
		stavebníctvo				1 195
		veľkoobchod, maloobchod, opravy motorových vozidiel, motocyklov				3 521
		doprava, skladovanie				463
		informácie a komunikácia				750
		ubytovacie a stravovacie služby				585
		činnosti v oblasti nehnuteľností				853
		odborné vedecké a technické činnosti				2 236
		administratívne a podporné služby				1 150
		Podniky podľa druhov vlastníctva				
		verejný ¹⁾				16
		súkromný				13 523
		v tom vlastníctvo:				
		súkromné tuzemské				11 737
		družstevné				81
		zahraničné				1 260
		medzinárodné				395
		združení, politických strán a cirkví				33

1) podniky vo vlastníctve štátu, územnej samosprávy a s medzinárodným vlastníctvom, ktoré sú pod kontrolou štátu

Organizačná štruktúra ekonomiky

Ukazovateľ	Košice spolu	v tom okres			
		Košice I	Košice II	Košice III	Košice IV
Právne subjekty spolu	25 965	9 726	6 926	2 101	7 212
v tom:					
podniky	13 539	5 386	3 053	772	4 328
v tom:					
obchodné spoločnosti	13 142	5 190	2 969	752	4 231
spoločnosti s r. o.	12 823	5 019	2 921	751	4 132
akciové spoločnosti	278	158	39	1	80
štátne podniky	-	-	-	-	-
družstvá	81	49	8	1	23
ostatné	316	147	76	19	74
neziskové inštitúcie	1 596	701	397	109	389
fyzické osoby -					
- podnikatelia	10 830	3 639	3 476	1 220	2 495
v tom:					
živnostníci	10 468	2 852	2 998	1 069	2 035
samostatne hospod.					
roľníci	17	-	8	-	9
slobodné povolanie	1 363	595	325	98	345



Fyzické osoby - podnikatelia	Počet
Spolu	10 830
z toho v odvetví SK NACE Rev. 2:	
pôdohospodárstvo	104
priemysel	1 167
stavebníctvo	1 350
veľkoobchod, maloobchod, opravy	2 491
doprava, skladovanie	302
ubytovacie a stravovacie služby	231
finančné a poisťovacie činnosti	828
informácie a komunikácia	522
odborné, vedecké a techn. činnosti	1 998

Priemysel ¹⁾

Ukazovateľ	Košice spolu	v tom okres				z toho vlastníctvo			
		Košice I	Košice II	Košice III	Košice IV	súkromné tuzemské	zahra- ničné	medzinár. súkromné	
Tržby za vlastné výkony a tovar (mil. Eur)	4 965,9	1 050,3	3 313,6		D	D	478,9	3 458,7	44,9
Tržby z predaja na vývoz (mil. Eur)	2 990,5	94,1	2 553,9		D	D	84,9	2 868,5	29,6
Tržby z predaja do krajín Eurozóny (mil. Eur)	1 118,7	41,0	862,1		D	D	36,7	1 065,5	16,3
podiel na vývoze (%)	37,4	43,6	33,8		D	D	43,2	37,1	55,1
Priemerný evidenčný počet počet zamestnaných osôb (osoby)	23 769	5 946	12 112		D	D	3 189	16 394	295
Priemerná nominálna mesačná mzda (Eur)	1 432	1 074	1 811		D	D	986	1 571	1 257
Produktivita práce z tržieb za vlastné výkony a tovar (tis. Eur)	208,9	176,6	273,6		D	D	150,2	211,0	152,2

1) údaje z ročných spracovaní ŠÚ SR, za podniky s počtom 20 a viac zamestnancov, vrátane podnikov s počtom do 19 zamestnancov, ktoré v predchádzajúcom roku dosiahli obrat 5 mil. Eur a viac

D - údaj nie je možné publikovať pre jeho dôverný charakter

Stavebníctvo ¹⁾

Ukazovateľ	Košice spolu	v tom okres			
		Košice I	Košice II	Košice III	Košice IV
Stavebná produkcia vykonaná podľa dodávateľských zmlúv (tis. Eur)	378 672,1	150 389,0	7 193,5	-	221 089,7
v tom:					
v tuzemsku	368 114,7	142 241,2	5 605,2	-	220 268,3
nová výstavba, rekonštrukcie, modernizácie	317 210,2	112 438,6	3 708,0	-	201 063,7
opravy a údržba	50 904,5	29 802,6	1 897,2	-	19 204,6
ostatné práce	-	-	-	-	-
v zahraničí	10 557,4	8 147,8	1 588,2	-	821,4
Stavebná produkcia vykonaná vlastnými zamestnancami (tis. Eur)	237 645,0	94 311,4	6 554,3	-	136 779,2
v tom:					
v tuzemsku	230 826,5	89 582,9	4 966,1	-	136 277,5
v zahraničí	6 818,4	4 728,5	1 588,2	-	501,7
Produktivita práce zo stavebnej produkcie vykonanej vlastnými zamestnancami (Eur)	68 753	70 104	32 479	-	101 063
Produktivita práce zo stavebnej produkcie vykonaná podľa dodávateľských zmlúv (Eur)	109 314	111 788	35 646	-	163 359

1) za organizácie s počtom 20 a viac zamestnancov a s počtom 0 - 19 zamestnancov, ktoré v predchádzajúcom roku dosiahli obrat 5 mil. EUR a viac, v bežných cenách

Stavebníctvo podľa druhu vlastníctva ¹⁾

Ukazovateľ	Košice spolu	v tom okres			
		Košice I	Košice II	Košice III	Košice IV
Stavebná produkcia vykonaná vlastnými zamestnancami (tis. Eur)	237 645,0	94 311,4	6 554,3	-	136 779,2
z toho vlastníctvo:					
súkromné tuzemské	94 154,8	45 056,6	5 418,9	-	43 679,3
zahraničné	27 438,2	10 133,2	-	-	17 305,0
medzinárodné súkromné	107 117,8	30 187,5	1 135,4	-	75 794,9
Stavebná produkcia vykonaná podľa dodávateľských zmlúv (tis. Eur)	378 672,1	150 389,0	7 193,5	-	221 089,7
z toho vlastníctvo:					
súkromné tuzemské	132 488,5	69 700,2	5 978,4	-	56 809,9
zahraničné	40 218,6	14 169,0	-	-	26 049,6
medzinárodné súkromné	194 915,9	55 470,7	1 215,1	-	138 230,2
Priemerný počet zamestnaných osôb (osoby)	2 901	1 345	202	-	1 353
z toho vlastníctvo:					
súkromné tuzemské	1 450	675	151	-	624
zahraničné	201	128,3	-	-	73
medzinárodné súkromné	1 211	504	51	-	656
Priemerná nominálna mesačná mzda (Eur)	1 357	1 330	725	-	1 479
z toho vlastníctvo:					
súkromné tuzemské	1 130	1 096	678	-	1 276
zahraničné	1 335	1 392,1	-	-	1 235
medzinárodné súkromné	1 620	1 591	861,4	-	1 701

1) za organizácie s počtom 20 a viac zamestnancov a s počtom 0 - 19 zamestnancov, ktoré v predchádzajúcom roku dosiahli obrat 5 mil. EUR a viac, v bežných cenách

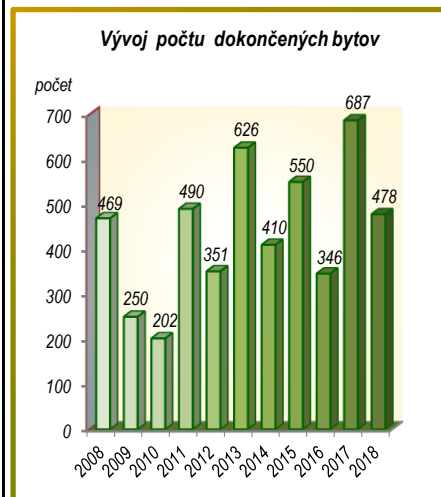
D - údaj nie je možné publikovať pre jeho dôverný charakter

Bytová výstavba

Ukazovateľ	Košice spolu	v tom okres			
		Košice I	Košice II	Košice III	Košice IV
Byty					
rozostavané k 1. 1.	2 583	664	1 110	261	548
začaté ¹⁾	620	48	328	123	121
dokončené ²⁾	478	287	51	11	129
rozostavané k 31. 12.	2 725	425	1 387	373	540
z toho v rodinných domoch					
rozostavané k 1. 1.	938	113	391	79	355
začaté ¹⁾	214	23	63	7	121
dokončené ²⁾	162	14	50	11	87
rozostavané k 31. 12.	990	122	404	75	389
Dokončené byty podľa počtu izieb					
1-izbové a garzónky	90	79	1	-	10
2-izbové	124	112	1	1	10
3-izbové	108	71	5	2	30
4-izbové	80	15	22	5	38
5 a viac izbové	76	10	22	3	41

1) výstavba sa začala na základe vydaného stavebného povolenia

2) vydané kolaudačné rozhodnutie



Plocha dokončených bytov	m ²
obytná plocha spolu	29 441
priemerná plocha na 1 byt	61,6
úžitková plocha spolu	49 178
priemerná plocha na 1 byt	102,9

Bytová výstavba v mestských častiach

Mestská časť	rozostavané		Byty		rozostavané	
	k 1. 1.	začaté ¹⁾	dokončené ²⁾	z toho prestavba, nadstavba, prístavba	k 31. 12.	
Džungľa	11	-	1	-	10	
Kavečany	48	11	2	-	57	
Sever	93	7	9	1	91	
Sídliisko Ťahanovce	-	-	-	-	-	
Staré Mesto	497	27	273	44	251	
Ťahanovce	15	3	2	-	16	
Lorinčík	19	8	9	-	18	
Luník IX	-	-	-	-	-	
Myslava	73	9	9	-	73	
Pereš	77	10	19	-	68	
Poľov	49	5	5	-	49	
Sídliisko KVP	298	58	-	-	356	
Šaca	41	100	8	1	133	
Západ	553	138	1	-	690	
Dargovských hrdinov	83	-	1	-	82	
Košická Nová Ves	178	123	10	2	291	
Barca	98	14	15	-	97	
Juh	188	5	47	-	146	
Krásna	249	91	63	-	277	
Nad jazerom	5	-	1	-	4	
Šebastovce	8	4	1	-	11	
Vyšné Opátske	-	7	2	-	5	

1) výstavba sa začala na základe vydaného stavebného povolenia

2) vydané kolaudačné rozhodnutie

Doprava

Mestská verejná doprava ¹⁾	Počet	Ukazovateľ	Počet
Dĺžka liniek MHD (km)	856,2	Stanice a zastávky vlakov	5
električky	178,0		
autobusy	670,2	Medzinárodné letiská	1
trolejbusy ²⁾	-	prepravené osoby (tis.)	542,0
Vozidlá MHD	331	Evidované motorové vozidlá	120 095
električky	98	z toho:	
autobusy	222	osobné	92 418
trolejbusy ²⁾	11	nákladné	11 966
Prepravené osoby (tis.)	77 885	nákladné špeciálne	577
električky	21 453	motocykle	4 417
autobusy	56 432	z toho malý motocykel	653
trolejbusy ²⁾	-	autobusy	619
Najazdené vozové kilometre (tis.)	15 039	z toho:	
električky	2 726	diaľkové	128
autobusy	12 313	medzimestské	266
trolejbusy ²⁾	-	mestské	224
Priemerný počet prepravených osôb		traktory	335
za deň (tis.)	213,4	nákladné ťahače	884
		prípojné vozidlá	6 905
		z toho obytné prívesy	262
		trojkolky	18

1) zdroj: Dopravný podnik mesta Košice

2) z prevádzkových dôvodov od 1. 2. 2015 nepremáva

Cestovný ruch

Ukazovateľ	Spolu	Zahraniční návštevníci podľa krajín trvalého pobytu	Počet	Štruktúra (%)
Ubytovacie zariadenia	84	Spolu	85 469	100,0
z toho hotely, penzióny	36	v tom:		
Izby	2 607	Belgicko	575	0,7
z toho v hoteloch, penziónoch	1 196	Bielorusko	813	1,0
Lôžka	5 772	Česká republika	16 941	19,8
z toho v hoteloch, penziónoch	2 475	Francúzsko	1 758	2,1
Návštevníci	200 277	Holandsko	900	1,1
v tom:		Izrael	2 848	3,3
domáci	114 808	Maďarsko	6 502	7,6
zahraniční	85 469	Nemecko	8 132	9,5
z toho v hoteloch, penziónoch	149 883	Poľsko	8 521	10,0
Prenocovania návštevníkov	417 209	Rakúsko	2 805	3,3
domácich	241 509	Rumunsko	1 991	2,3
zahraničných	175 700	Rusko	2 133	2,5
z toho v hoteloch, penziónoch	266 288	Španielsko	911	1,1
Priemerné prenocovania		Švajčiarsko	1 038	1,2
jedného návštevníka	2,1	Taliansko	2 190	2,6
domáceho návštevníka	2,1	Ukrajina	7 098	8,3
zahraničného návštevníka	2,1	USA	2 559	3,0
z toho v hoteloch, penziónoch	1,8	Veľká Británia	2 633	3,1
Využitie stálych lôžok (%)	21,4	ostatné štáty	15 121	17,7

Občianska a technická vybavenosť

Ukazovateľ

Vodovodná sieť	áno
Spotreba pitnej vody (tis. m ³)	10 135
z toho pre domácnosti	7 177

Verejná kanalizácia	áno
Čistiareň odpadových vôd	áno

Rozvodná sieť plynu	áno
Kábelová televízia	áno
Pošty	24
Počet bytov	93 429

Dĺžka miestnych komunikácií (km)	338,7
z toho bezprašné	338,7
Dĺžka vybudovaných chodníkov (km)	352,5
Mosty na miestnych komunikáciách (počet) ¹⁾	27
Dĺžka cyklotrás (km)	177,0
z toho:	
na chodníkoch	21,1
samostatné	6,1
v Mestských lesoch	148,7



Dĺžka ciest a diaľníc (km)	101,400
v tom:	
rýchlostné cesty a privádzače	24,502
I. triedy	13,254
II. triedy	25,696
III. triedy	37,948
Hustota cestnej siete (km/1 000 obyv.)	0,425

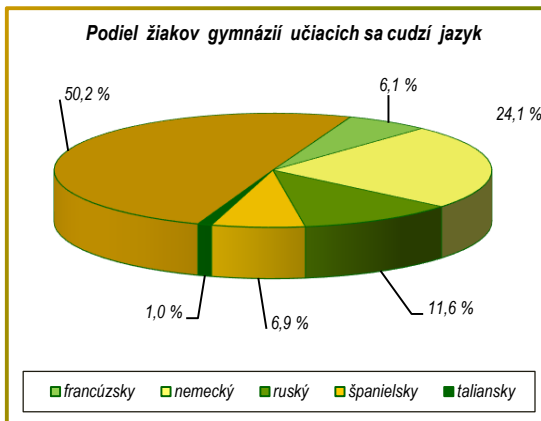
1) v správe mesta Košice

Vybavenosť v mestských častiach

Mestská časť	Byty	Mosty na miestnych komunikáciách	Pošty	Verejná zeleň (ha) spolu	z toho parková
Džungľa	177	-	1	5,20	-
Kavečany	417	-	1	1,60	0,60
Sever	9 562	11	2	60,43	15,59
Sídlisko Ťahanovce	7 420	2	1	37,30	0,49
Staré Mesto	10 763	1	4	47,72	15,83
Ťahanovce	744	1	-	3,30	0,03
Lorinčík	239	-	-	-	-
Luník IX	646	2	-	11,89	-
Myslava	921	-	1	5,15	0,15
Pereš	638	-	-	0,20	-
Poľov	365	-	-	5,60	0,80
Sídlisko KVP	8 101	4	1	49,77	1,18
Šaca	1 788	-	2	22,40	3,16
Západ	17 354	1	2	114,88	4,22
Dargovských hrdinov	9 838	3	1	65,05	0,70
Košická Nová Ves	940	-	1	0,30	-
Barca	1 071	1	1	12,00	7,00
Juh	10 825	-	3	65,32	0,99
Krásna	1 527	-	1	9,96	0,37
Nad jazerom	8 963	-	2	74,82	1,57
Šebastovce	218	-	-	0,35	-
Vyšné Opátske	912	1	-	2,20	0,24

Školstvo v školskom roku 2018/2019

Ukazovateľ	Počet	Ukazovateľ	Počet	Ukazovateľ	Počet
Materské školy	89	Gymnázia	19	Stredné odborné školy	29
triedy	373	triedy	255	triedy	489
zapísané deti	7 331	novoprijatí žiaci		novoprijatí žiaci do 1. ročníka	3 359
učiteľky	802	do 1. ročníka	1 398	žiaci	10 673
Priem. počet detí		žiaci	6 404	z toho dievčatá (%)	45,2
na 1 triedu	19,7	z toho dievčatá (%)	56,3	absolventi	2 775
na 1 učiteľa	9,1	absolventi	1 257	učitelia a majstri odbor.	
		učitelia (vrátane		(vrátane riaditeľov)	1 176
		riaditeľov)	615	Priemerný počet žiakov na 1 triedu	21,8
Základné školy	48	Priemerný počet			
triedy	890	žiakov na 1 triedu	25,1		
žiaci	18 532				
učitelia	1 398				
Priemerný počet		Konzervatóriá	4		
žiakov		triedy	41		
na 1 triedu	20,8	novoprijatí žiaci			
na 1 učiteľa	13,3	do 1. ročníka	168		
		žiaci	832		
		z toho dievčatá (%)	61,4		
Základné umelecké školy	14	absolventi	221		
učebne	261	učitelia (vrátane			
žiaci	7 652	riaditeľov)	324		
z nich dospelí	182	Priemerný počet			
učitelia	336	žiakov na 1 triedu	20,3		



Vysoké školy ¹⁾

Škola, fakulta	Študenti			Študenti 1. a 2. stupňa	Počet	
	slov. štátnej prísluš.	zahra- niční	externí			
Univerzita P. J. Šafárika	4 709	392	1 399	v dennej forme	16 712	
v tom fakulta:				z toho ženy	8 067	
rektorát	73	-	8	absolventi	4 496	
prírodovedecká	795	7	33	z toho ženy	2 201	
verejnej správy	513	78	36	v externej forme	1 462	
lekárska	1 655	-	1 266	z toho ženy	616	
právnická	634	252	5	absolventi	492	
filozofická	1 039	55	51	z toho ženy	185	
Technická univerzita	6 999	418	1 173	Doktorandské štúdium -		
v tom fakulta:				3. stupeň	Denné	Externé
výrobných technológií	500	107	321	Vysoké školy spolu	664	420
baníctva, ekológie, riadenia				Univerzita P. J. Šafárika		
a geotechnológií	932	120	181	študenti spolu	306	173
materiálov, metalurgie				absolventi	56	32
a recyklácie ²⁾	242	20	19	Technická univerzita		
strojnícka	957	-	164	študenti spolu	272	202
stavebná	517	63	60	absolventi	77	20
elektrotechniky a informatiky	2 328	5	227	Univerzita veterinárneho		
ekonomická	821	98	53	lekárstva a farmácie		
umení	259	-	8	študenti spolu	73	36
letecká	443	5	140	absolventi	14	4
Univerzita veterinárneho				Ekonomická univerzita		
lekárstva a farmácie	1 323	46	309	Podnikovohospodárska fak.		
EU - Podnikovohospod. fak.	542	92	8	študenti spolu	13	9
VŠ bezpeč. manažérstva	242	499	23	absolventi	2	1

1) bez Katolíckej univerzity - Teologickej fakulty

2) zmena názvu Hutnickej fakulty od 1. 7. 2017

Kultúra

Ukazovateľ	Počet	Ukazovateľ	Počet	Ukazovateľ	Počet
Divadlá	6	Múzeá vrátane pobočiek		Bábkové divadlo Košice	
stále scény a		a vysunutých expozícií	13	miesta/sedadlá	182
divadelné priestory	8	výstavy	56	návštevníci spolu	26 456
divadelné súbory	9	návštevníci expozícií, výstav	117 574	predstavenia	300
predstavenia	820			počet premiér	4
miesta v hľadisku	193 278	Galérie vrátane pobočiek	2	Štátne divadlo Košice	
návštevníci na		výstavy	36	miesta/sedadlá	700
predstaveniach	149 501	návštevníci expozícií, výstav	29 912	návštevníci spolu	79 061
v tom:				na domácej scéne	76 260
činohra	68 234	Zariadenia na voľný čas		predstavenia	344
opera	21 237	a záujmovú činnosť pre deti	35	na domácej scéne	333
opereta	7 900			pre deti a mládež	67
bábk. divadlo	29 292	Verejné knižnice	2	počet premiér	10
ostatné	22 838	knižničné jednotky v ks	223 066	činohra	5
		Vedecké knižnice	1		
Kiná	4	knižničné jednotky v ks	2 247 438		
miesta/sedadlá	2 219	Špeciálne knižnice	15		
návštevníci	453 151	knižničné jednotky v ks	380 973		
Hudobné telesá	2				
koncerty spolu	70	Zoologická záhrada	1		
z toho na		plocha v ha	288,7		
vlastnej scéne	42				
návštevníci koncertov		Botanická záhrada	1		
na vlastnej scéne	20 515	plocha v ha	30,0		



Výstava Svet na niti na fotografiách

Zdravotníctvo ¹⁾

Ukazovateľ	Košice				
	Košice spolu	Košice I	Košice II	Košice III	Košice IV
Ambulantná zdravotná starostlivosť					
Pracovné miesta lekárov					
všeobecná starostlivosť pre dospelých	108,41	44,58	35,43	5,00	23,40
všeobecná starostlivosť o deti a dorast	52,76	20,80	15,15	8,01	8,80
lekárska služba prvej pomoci ²⁾	15,31	-	9,12	-	6,19
zubno-lekárska starostlivosť	184,46	81,46	52,80	6,70	43,50
gynekologická starostlivosť	41,98	11,95	14,60	2,25	13,18
Počet ambulancií					
všeobecná starostlivosť pre dospelých	119	45	43	5	26
všeobecná starostlivosť o deti a dorast	56	20	18	8	10
lekárska služba prvej pomoci ²⁾	6	-	4	-	2
zubno-lekárska starostlivosť	178	77	45	8	48
gynekologická starostlivosť	69	20	23	3	23
Pracovníci pracujúci v zdravotníctve	12 125	2 475	4 461	107	5 082
zdravotnícki pracovníci spolu	9 183	1 675	3 435	97	3 976
z toho:					
lekári	1 965	376	617	33	939
zubní lekári	301	110	57	10	124
farmaceuti	846	58	733	5	50
sestry	2 777	358	1 030	28	1 361
pôrodné asistentky	144	13	37	2	92
nezdravotnícki pracovníci spolu	2 875	800	959	10	1 106
štátni zamestnanci	67	-	67	-	-

1) zdroj: Zdravotnícka ročenka Slovenskej republiky 2017

2) LSPP v rámci všeobecnej ambulantnej starostlivosti

Zdravotníctvo ¹⁾ a zdravotný stav obyvateľstva

Ukazovateľ	Košice				
	spolu	Košice I	Košice II	Košice III	Košice IV
Hospitalizácie podľa trvalého bydliska pacienta	45 922	13 113	16 153	4 982	11 674
v tom:					
muži	20 018	5 648	7 055	2 300	5 015
ženy	25 904	7 465	9 098	2 682	6 659
na 1 000 obyvateľov	756,2	193,0	196,4	172,3	194,5
Priemerný ošetrovací čas v dňoch	27,7	6,9	6,6	6,8	7,4
Zomretí	1 157	374	385	104	294
Liečení užívatelia drog podľa trvalého bydliska	117	33	44	10	30

Zdravotný stav obyvateľstva v roku 2017 ²⁾

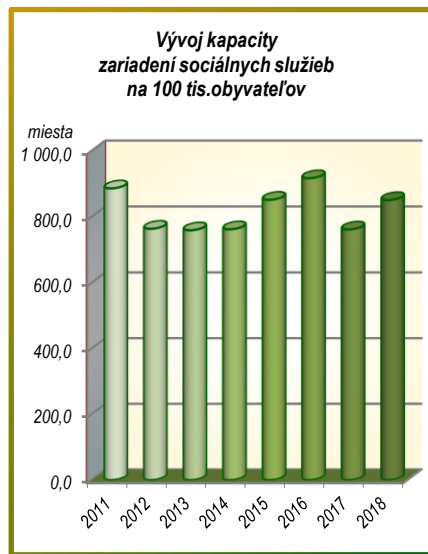
Infekčné ochorenia	94 429	29 371	29 257	14 792	21 009
salmonelóza	172	42	66	19	45
dyzentéria	12	1	7	3	1
čierny kašeľ	21	10	5	-	6
šarlach	2	-	1	-	1
ovčie kiahne	664	220	187	132	125
osýpky	2	-	2	-	-
zápal mozg. blán	-	-	-	-	-
inf. zápal pečene	3	2	1	-	-
svrab	15	4	10	1	-
poranenie zvieratom	13	4	5	2	2
chrípkové ochorenia	93 525	29 088	28 973	14 635	20 829

1) zdroj: Zdravotnícka ročenka Slovenskej republiky 2017

2) zdroj: Regionálny úrad verejného zdravotníctva

Sociálna starostlivosť

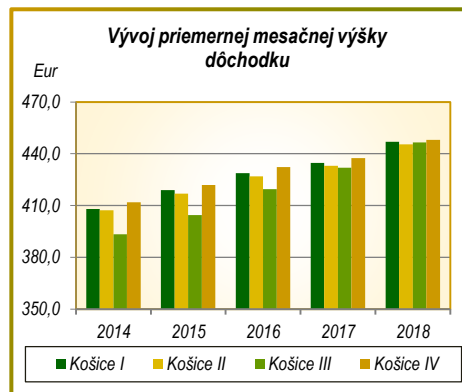
Ukazovateľ	Počet	Miesta	Obyvatelia
Zariadenia sociálnych služieb	46	2 034	2 001
z toho podľa druhu:			
domovy pre seniorov	7	529	521
domovy soc. služieb pre dospelých	8	400	395
špecializované zariadenia	5	263	261
denné stacionáre	6	123	127
domovy sociálnych služieb pre deti	D	D	D
zariadenia dočasnej starost. pre deti	-	-	-
zariadenia podporovaného bývania	D	D	D
domovy na polceste	D	D	D
zariadenia núdzového bývania	D	D	D
útulky	5	292	309
krízové strediská	-	-	-
resocializačné strediská	-	-	-
rehabilitačné strediská	D	D	D
zariadenia opatrovateľskej služby	6	112	121
nocľahárne	4	146	96



D - údaj nie je možné publikovať pre jeho dôverný charakter

Dôchodkové zabezpečenie

Ukazovateľ	Košice I	Košice II	Košice III	Košice IV	Ukazovateľ	Počet
Počet poberateľov dôchodkov	21 912	19 665	7 610	7 654	Vyplácané dôchodky	68 456
z toho sólo dôchodok:					z toho:	
starobný	13 611	11 817	5 316	4 916	starobné	47 062
invalidný	1 040	1 052	329	352	invalidné	2 866
čiasťočne invalidný	1 426	1 493	478	405	čiasťočne invalidné	3 901
vdovský	391	404	144	128	vdovské	10 944
vdovecký	90	80	28	27	vdovecké (muži)	1 963
sirotský	281	303	101	105	sirotské	790
sociálny	11	5	2	7	sociálne	25
Priemerná mesačná výška dôchodkov (Eur)	465,89	464,86	463,22	463,94		
z toho sólo dôchodku:						
starobný	489,45	492,90	490,03	480,65		
invalidný	374,45	388,85	373,94	364,83		
čiasťočne invalidný	209,94	214,28	204,38	203,52		
vdovský	272,24	281,75	270,55	279,60		
vdovecký	211,82	210,92	208,90	191,30		
sirotský	153,03	139,24	143,63	151,84		
sociálny	247,20	272,36	223,95	247,20		



Výskum a vývoj

Ukazovateľ	Košice spolu	v tom okres			Ukazovateľ	tis. Eur
		Košice I	Košice II	Košice IV		
Zamestnané osoby vo výskume a vývoji (fyz. osoby) ¹⁾	4 534	4 055	100	379	Výdavky na výskum a vývoj (VV)	62 839,8
výskumníci	3 903	3 531	76	296	z toho zo štátneho rozpočtu	33 152,9
technici a ekvivalentný personál	485	419	19	47	na výskumné a vývojové projekty	41 128,8
pomocný personál	146	105	5	36	z toho financované štátom:	
Zamestnanci a študenti dokto- randského štúdia (fyz. osoby) ¹⁾	3 948	3 584	99	265	štátne programy	3 485,5
podľa kvalifikačnej štruktúry					úlohy Agentúry na podporu vedy a techniky	5 909,2
s VŠ a vyššou kvalifikáciou	3 729	3434	82	213	projekty štrukturálnych fondov EÚ	327,6
s vyšším odborným vzdel.	9	8	1	0	iné projekty VV	13 638,4
so stredoškolským vzdel.	210	142	16	52	Výdavky na výskum a vývoj podľa účelu:	
so základným vzdelaním	-	-	-	-	informačné a komunikačné technológie	12 998,2
Zamestnané osoby vo výskume a vývoji v FTE					z toho softvér	11 158,7
spolu (človekoroky)	2 471,2	2 193,5	70,0	207,8	biotechnológie	492,2
výskumníci	2 242,9	2 043,5	51,3	148,1	nové materiály	4 947,5
technici a ekvivalentný personál	157,3	109,2	14,8	33,3	nanotechnológie a	
pomocný personál	71,0	40,8	3,9	26,3	nanomateriály	96,4

1) od r. 2018 celkový počet zamestnancov VV počas sledovaného roku; do r. 2018 počet zamestnancov ku koncu referenčného roka (stav k 31. 12.)

Sociálna patológia

Ukazovateľ

Celková kriminalita ¹⁾

z toho:

majetková

z toho:

krádeže vlámaním

z toho do bytov

krádeže motorových vozidiel

násilná

z toho:

vraždy

lúpeže

mravnostná

z toho znásilnenia

ekonomická

Počet

3 555

1 465

180

25

31

268

3

44

60

6

938

Spôsobené škody (mil. Eur)

22,1

Objasnené trestné činy

1 672

Objasnenosť (%)

47,0

z toho trestný čin:

majetkový

31,26

násilný

67,16

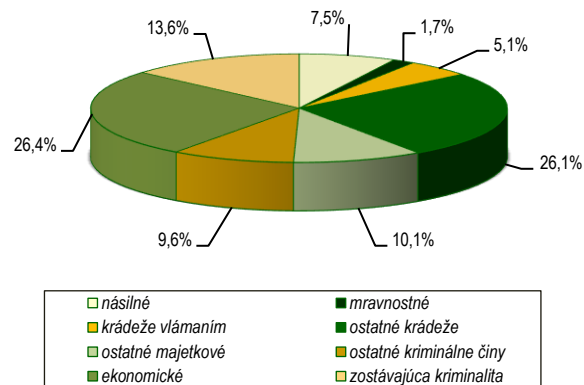
mravnostný

43,33

ekonomický

41,58

Štruktúra trestných činov



Ukazovateľ

Dopravné nehody

Počet

642

Usmrtené osoby

6

Zranené osoby

354

ťažko

81

ľahko

273

z toho

zavinené vodičom motorového vozidla

579

1) zdroj: Krajské riaditeľstvo Policajného zboru v Košiciach

Životné prostredie a komunálny odpad

Ukazovateľ	Tony	Ukazovateľ	Monitorovacia stanica	
Množstvo komunálneho odpadu	90 255,8	Znečisťujúca látka - priemerná ročná koncentrácia ($\mu\text{g}/\text{m}^3$) ¹⁾	Štefánikova	Amurská
zhodnocovaný		oxid dusičitý (NO_2)	28,0	-
materiálovo	15 188,9	prachové častice (PM_{10})	33,0	24,0
energeticky	56 998,3	benzén	0,8	-
kompostovaním	12 466,5			
iný spôsob zhodnocovania	-			
zneškodňovaný				Ďumbierska
skládkovaním	5 602,2	prízemný ozón (O_3)		63,0
spaľovaním bez energ. využitia	-	počet dní s prekročením		
iný spôsob zneškodňovania	-	8-hod. koncentrácie - $120 \mu\text{g}/\text{m}^3$		16
zhromažďovaný	-			
		Kúpacia sezóna 2018²⁾		
Vybrané druhy odpadov			Košice I	Košice IV
Papier a lepenka	2 926,4	Bazény	11	4
Sklo	1 870,2	v tom netermálne	11	4
Plasty	1 536,5	Vyšetrené vzorky spolu	44	-
Kovy	9 549,2	s prekročenou medznou		
Biologicky rozložiteľný odpad	4 318,6	hodnotou v %	38,6	-
Zemina a kamenivo	57,3	Vyšetrené ukazovatele spolu	553	-
Zmesový komunálny odpad	32 896,2	z toho nevyhoveli v %	4,0	-
Odpad z čistenia ulíc	3 888,6	mikrobiologické	6	-
Veľkorozmerný odpad	13 227,0	biologické	-	-
Drobný stavebný odpad z obcí	3 252,7	fyzikálno-chemické	16	-

1) zdroj: Slovenský hydrometeorologický ústav

2) zdroj: Regionálny úrad verejného zdravotníctva

Kvalita pitnej vody vo verejnom vodovode ¹⁾

Mestská časť	Dusičnany (mg/l)			Chem. spotr. kyslíka (mg/l)			Mangán (µg/l)		
	min.	max.	priemer	min.	max.	priemer	min.	max.	priemer
Džungľa	3,18	3,18	3,18	1,79	1,79	1,79	3,500	3,500	3,500
Kavečany	19,40	21,60	20,80	0,77	2,33	1,31	0,350	4,000	2,620
Sever	0,24	10,10	6,89	0,14	1,47	0,86	3,500	26,000	4,900
Sídliisko Ťahanovce	3,04	3,99	3,55	0,89	1,73	1,21	3,500	4,000	3,640
Staré Mesto	3,90	17,90	9,88	0,14	1,79	0,90	3,500	9,400	4,250
Ťahanovce	3,79	3,79	3,79	1,20	1,20	1,20	3,500	3,500	3,500
Lorinčík	3,99	4,24	4,15	1,14	0,77	0,35	3,500	3,500	3,500
Luník IX	3,74	4,15	3,95	1,15	1,28	1,22	3,500	4,000	3,750
Myslava	3,80	4,16	3,99	0,14	1,34	0,66	3,500	3,500	3,500
Pereš	3,83	4,01	3,92	0,14	1,09	0,62	3,500	3,500	3,500
Poľov	4,01	4,06	4,04	1,02	1,28	1,15	3,500	3,500	3,500
Sídliisko KVP	3,22	4,14	3,68	0,14	1,28	0,50	3,500	4,600	3,710
Šaca	11,80	18,70	14,23	0,14	1,15	0,38	3,500	4,000	3,650
Západ	1,33	5,20	4,23	0,14	1,60	0,86	3,500	4,000	3,640
Dargovských hrdinov	3,13	4,19	3,64	0,86	2,08	1,18	3,500	4,000	3,650
Košická Nová Ves	3,50	3,72	3,60	0,89	1,73	1,19	3,500	4,000	3,750
Barca	8,99	46,80	17,11	0,14	1,09	0,40	3,500	4,000	3,640
Juh	3,38	14,80	5,79	1,47	0,14	0,65	3,500	15,000	4,460
Krásna	6,47	14,60	11,12	0,14	1,28	0,75	3,500	3,500	3,500
Nad jazerom	3,52	15,30	8,79	0,14	1,76	1,21	3,500	14,600	8,500
Šebastovce	3,10	3,78	3,47	0,98	2,05	1,37	3,500	3,500	3,500
Vyšné Opátske	3,02	12,90	7,96	0,14	1,66	0,90	3,500	4,000	3,750


1) zdroj: Regionálny úrad verejného zdravotníctva

Vodné toky a prírodné podmienky

Rieka Hornád ¹⁾

Prietok (m ³ /s)	
ročný priemer	16,07
maximálny	77,88
minimálny	3,93

Vodný stav (cm)	
ročný priemer	107
maximálny	197
minimálny	79



Rieka Hornád v Košiciach

Vyhlasené chránené územia

Rok
vyhlásenia

Prírodná rezervácia

Vysoký vrch - rozloha 36,5 ha (vrátane katastrálneho územia Sokol') 1993

Prírodná pamiatka

Kavečianska stráň - rozloha 3,19 ha 2000

Chránený areál

Botanická záhrada Košice - rozloha 29,8 ha 2002

Chránené stromy

v okrese Košice I

Topoľ biely v Mestskom parku

Univerzitná sofora

Ginko na Masarykovej ulici

Platany na Veterine

Jaseň pri Angeline

v okrese Košice II

Šačianske tisy

Geologické ložiská v mestskej časti

Počet

Kavečany - stavebný kameň 1

Sever - magnezit, stavebný kameň, uránové rudy 4

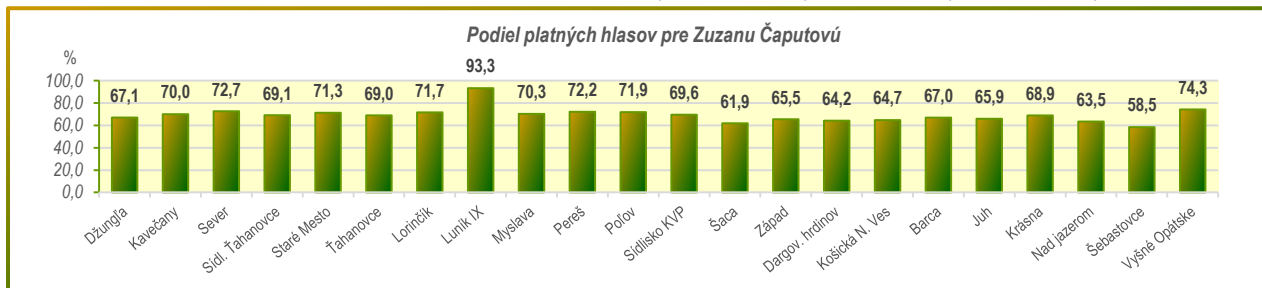
Ťahanovce - keramické íly 1

Šaca - keramické íly 1

1) Zdroj: Slovenský hydrometeorologický ústav

Voľba prezidenta Slovenskej republiky ¹⁾

Ukazovateľ	Košice				
	Košice spolu	Košice I	Košice II	Košice III	Košice IV
Počet					
volebných okrskov	198	58	60	26	54
osôb zapísaných v zoznamoch voličov	190 246	54 133	64 778	23 883	47 452
voličov, ktorým boli vydané obálky	81 359	24 320	26 481	9 661	20 897
odovzdaných obálok	81 348	24 315	26 476	9 661	20 896
Účasť voličov v %	42,76	44,92	40,87	40,45	44,03
Počet platných hlasovacích lístkov pre					
kandidátov spolu	79 888	23 912	25 992	9 487	20 497
Zuzana Čaputová	54 033	16 980	17 501	6 099	13 453
Maroš Ševčovič	25 855	6 932	8 491	3 388	7 044
Podiel platných hlasovacích lístkov v % pre					
kandidátov spolu	98,20	98,34	98,17	98,19	98,09
Zuzana Čaputová	67,63	71,01	67,33	64,28	65,63
Maroš Ševčovič	32,36	28,98	32,66	35,71	34,36



1) výsledky druhého kola voľby prezidenta Slovenskej republiky zo dňa 30. 3. 2019

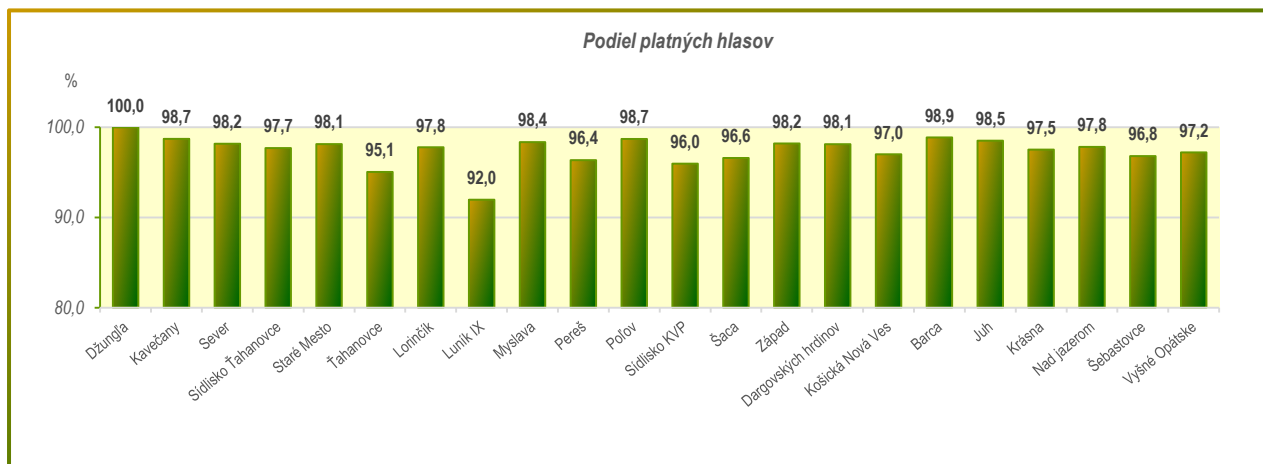
Voľba prezidenta Slovenskej republiky ¹⁾

Mestská časť	Počet				Podiel platných	Účasť
	okrskov	zapísaných voličov	vydaných obálok	odovzdaných obálok	hlasovacích lístkov pre všetkých kandidátov v %	voličov v %
Džungľa	1	514	177	177	97,74	34,43
Kavečany	1	1 054	486	486	97,53	46,11
Sever	18	16 098	7 622	7 619	98,26	47,34
Sídliisko Ťahanovce	18	17 645	6 855	6 854	98,45	38,84
Staré Mesto	19	17 068	8 494	8 494	98,41	49,76
Ťahanovce	1	1 754	686	685	97,95	39,11
Lorinčík	1	567	316	316	97,15	55,73
Luník IX	2	4 425	171	171	96,49	3,86
Myslava	2	1 965	1 063	1 063	98,87	54,09
Pereš	2	1 607	854	854	98,94	53,14
Poľov	1	940	421	421	95,48	44,78
Sídliisko KVP	18	18 888	8 124	8 124	98,11	43,01
Šaca	3	4 437	1 422	1 420	98,38	32,04
Západ	31	31 949	14 110	14 107	98,20	44,16
Dargovských hrdinov	24	21 675	8 653	8 653	98,19	39,92
Košická Nová Ves	2	2 208	1 008	1 008	98,21	45,65
Barca	3	2 988	1 506	1 506	98,53	50,40
Juh	20	18 369	8 447	8 447	97,96	45,98
Krásna	4	4 081	1 662	1 662	98,61	40,72
Nad jazerom	23	19 480	7 958	7 958	97,96	40,85
Šebastovce	1	585	275	275	98,90	47,00
Vyšné Opátske	3	1 949	1 049	1 048	98,37	53,82

1) výsledky druhého kola voľby prezidenta Slovenskej republiky zo dňa 30. 3. 2019

Voľby do Európskeho parlamentu ¹⁾

Ukazovateľ	Košice spolu	v tom okrese			
		Košice I	Košice II	Košice III	Košice IV
Počet					
volebných okrskov	199	58	60	26	55
osôb zapísaných v zoznamoch voličov	192 274	54 784	65 524	24 112	47 854
voličov, ktorým boli vydané obálky	44 602	13 878	14 357	4 861	11 506
odovzdaných obálok	44 567	13 871	14 347	4 854	11 495
Účasť voličov v %	23,19	25,33	21,91	20,16	24,04
Počet platných hlasov spolu	43 596	13 591	13 967	4 758	11 280
podiel v %	97,82	97,98	97,35	98,02	98,12



1) výsledky volieb do Európskeho parlamentu konaných dňa 25. 5. 2019

Vol'by do Európskeho parlamentu ¹⁾

Mestská časť	Počet			Podiel platných		Účasť
	okrskov	zapísaných voličov	vydaných obálok	odovzdaných obálok	hlasovacích lístkov v %	voličov v %
Džungľa	1	529	104	104	100,0	19,65
Kavečany	1	1 068	235	235	98,7	22,00
Sever	18	16 296	4 565	4 564	98,2	28,01
Sídliisko Ťahanovce	18	17 921	3 309	3 307	97,7	18,46
Staré Mesto	19	17 194	5 240	5 236	98,1	30,47
Ťahanovce	1	1 776	425	425	95,1	23,93
Lorinčík	1	558	182	181	97,8	32,61
Luník IX	2	4 419	137	137	92,0	3,10
Myslava	2	1 989	613	613	98,4	30,81
Pereš	2	1 651	522	522	96,4	31,61
Poľov	1	940	312	312	98,7	33,19
Sídliisko KVP	18	19 195	4 348	4 346	96,0	22,65
Šaca	3	4 489	618	618	96,6	13,76
Západ	31	32 283	7 625	7 618	98,2	23,61
Dargovských hrdinov	24	21 903	4 358	4 352	98,1	19,89
Košická Nová Ves	2	2 209	503	502	97,0	22,77
Barca	4	3 006	808	808	98,9	26,87
Juh	20	18 560	4 829	4 819	98,5	26,01
Krásna	4	4 066	770	770	97,5	18,93
Nad jazerom	23	19 633	4 293	4 293	97,8	21,86
Šebastovce	1	596	157	157	96,8	26,34
Vyšné Opátske	3	1 993	649	648	97,2	32,56

1) výsledky volieb do Európskeho parlamentu konaných dňa 25. 5. 2019

Voľby do Európskeho parlamentu ¹⁾

Územný obvod Košice

Názov politického subjektu

Názov politického subjektu	Platné hlasy		Voliči, ktorí využili právo prednostného hlasovania	
	počet	podiel v %	počet	podiel z platných hlasov v %
SMER - sociálna demokracia	5 455	12,51	4 520	82,85
Kresťanská demokracia - Život a prosperita	933	2,14	813	87,13
Kotleba - Ľudová strana Naše Slovensko	4 442	10,18	3 949	88,90
KOREKTÚRA - Andrej Hryc	606	1,39	372	61,38
Slovenská národná strana	1 225	2,80	1 020	83,26
SME RODINA - Boris Kollár	1 743	3,99	1 367	78,42
OBYČAJNÍ ĽUDIA a nezávislé osobnosti (OL'ANO)	2 981	6,83	2 504	83,99
STAROSTOVIA A NEZÁVISLÍ KANDIDÁTI	117	0,26	100	85,47
Strana práce	57	0,13	46	80,70
Strana tolerancie a spolunažívania	102	0,23	85	83,33
HLAS ĽUDU	94	0,21	84	89,36
Maďarská kresťanskodem. alian. - Magyar Kereszténydem. Szöv.	43	0,09	36	83,72
DOPRAVA	91	0,20	77	84,61
Kresťanskodemokratické hnutie	4 704	10,78	4 291	91,22
Strana zelených Slovenska	359	0,82	246	68,52
MOST - HÍD	408	0,93	311	76,22
PRIAMA DEMOKRACIA	81	0,18	73	90,12
Strana rómskej koalície - SRK	14	0,03	7	50,00
SLOVENSKÁ KONZERVATÍVNA STRANA	28	0,06	24	85,71
SLOVENSKÁ NÁRODNÁ JEDNOTA - strana vlastencov	14	0,03	10	71,42
Strana maďarskej komunity - Magyar Közösség Pártja	912	2,09	742	81,35

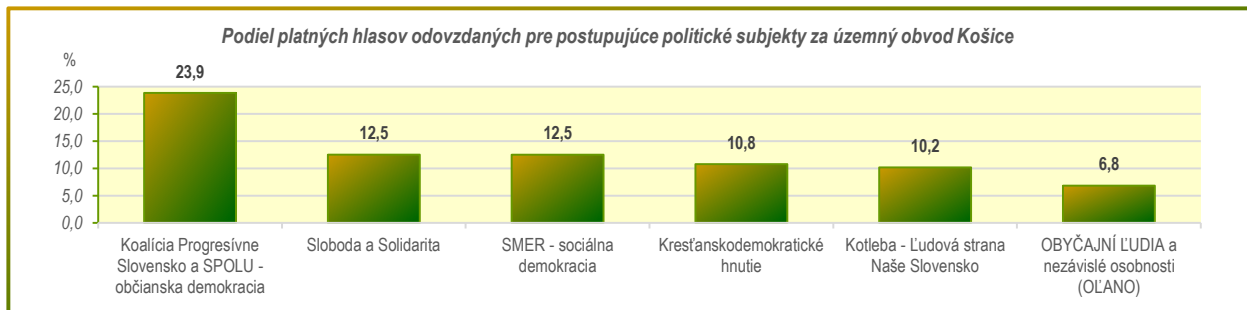
1) výsledky volieb do Európskeho parlamentu konaných dňa 25. 5. 2019

Voľby do Európskeho parlamentu ¹⁾

Územný obvod Košice

Názov politického subjektu

Názov politického subjektu	Platné hlasy		Voliči, ktorí využili právo prednostného hlasovania	
	počet	podiel v %	počet	podiel z platných hlasov v %
DOMA DOBRE	159	0,36	148	93,08
Koalícia Komunistická strana Slovenska, VZDOR - strana práce	298	0,68	237	79,53
EURÓPSKA DEMOKRATICKÁ STRANA	87	0,19	73	83,90
Sloboda a Solidarita	5 462	12,52	4 498	82,35
Slovenská ľudová strana Andreja Hlinku	87	0,19	80	91,95
NAJ - Nezávislosť a Jednota	38	0,08	34	89,47
Kresťanská únia	1 568	3,59	1 435	91,51
Koalícia Progressívne Slovensko a SPOLU - občianska demokracia	10 400	23,85	7 900	75,96
Demokratická strana	742	1,70	660	88,94
NÁRODNÁ KOALÍCIA	346	0,79	320	92,48



1) výsledky volieb do Európskeho parlamentu konaných dňa 25. 5. 2019

ISBN 978-80-8121-718-0