

+ 13



ŠTATISTICKÝ  
ÚRAD  
SLOVENSKEJ  
REPUBLIKY

Business Str  
Innovation  
Strategy  
Marketing  
Management

# Inovačná aktivita podnikov v Slovenskej republike 2014 - 2016

Innovation activity of enterprises  
in the Slovak Republic  
2014 - 2016

Viacstranné  
štatistiky

2018

Štatistický úrad Slovenskej republiky

Kód: 080318

Okruh: Veda a technika

Dátum: december 2018

# Inovačná aktivita podnikov v Slovenskej republike 2014 - 2016

Innovation activity of enterprises  
in the Slovak Republic  
2014 - 2016

Sekcia podnikových štatistík

Generálny riaditeľ sekcie: Libuša Kolesárová

Odbor prierezových štatistík

Kontaktná osoba: Edita Novotná, tel. +421/2/50 23 63 14

2018

**Autor publikácie:** pracovný tím štatistiky vedy a techniky

**Grafická úprava (obálky):** Kristína Vargová

**Štatistický úrad Slovenskej republiky**

Informačný servis

Miletičova 3

824 67 Bratislava

tel. +421/2/50 23 63 35, +421/2/50 23 63 39

e-mail: [info@statistics.sk](mailto:info@statistics.sk)

[www.statistics.sk](http://www.statistics.sk)

ISBN 978-80-8121-672-5

---

Rozmnožovanie obsahu tejto publikácie, ako aj jednotlivých častí, v pôvodnej alebo upravenej podobe pre komerčné účely, je možné len s písomným súhlasom Štatistického úradu SR. Údaje, ktoré sú obsahom tejto publikácie, je možné použiť len s uvedením zdroja.

Copying contents of this publication either whole or single parts, both in original and adjusted form for commercial purposes is possible only unless the Statistical Office of the Slovak Republic gives written permission. Data of this publication can be used only with identification of the source.

# OBSAH CONTENTS

Strana  
Page

<b>Inovačná aktivita podnikov v Slovenskej republike v rokoch 2014-2016</b>	<b>1</b>
1. Podniky s inovačnou aktivitou	2
2. Vplyv inovačnej aktivity na hospodárske výsledky podniku	6
3. Výdavky na inovácie	6
4. Spolupráca pri inováciách	9
5. Zdroje informácií pre inovácie	10
6. Práva duševného vlastníctva	11
7. Neinovujúce podniky	11
8. Faktory obmedzujúce inovačné aktivity	12
9. Inovácie v logistike	12
10. Netechnologické inovácie	13
11. Inovácie podľa technologických sektorov	14
12. Porovnanie základných ukazovateľov o inováciách v SR v r. 2008-2016	18
<b><i>Innovation activity of enterprises in the Slovak Republic in 2014-2016</i></b>	<b>20</b>
1. <i>Enterprises with innovation activity</i>	21
2. <i>Impact of innovation activity on economic results of the enterprise</i>	25
3. <i>Innovation expenditure</i>	26
4. <i>Innovation co-operation</i>	29
5. <i>Sources of information for innovation</i>	30
6. <i>Intellectual property rights</i>	31
7. <i>Non-innovators</i>	31
8. <i>Factors hampering innovation activities</i>	32
9. <i>Innovations in logistics</i>	32
10. <i>Non-Technological Innovation</i>	33
11. <i>Innovation according to the technological sectors</i>	34
12. <i>Comparison of basic indicators on innovation in the Slovak Republic in 2008-2016</i>	37
<b>Tabuľková príloha</b>	<b>39</b>
<b>Table annex</b>	
1. Všeobecné informácie o podnikoch v roku 2016 <i>General information about the enterprises in 2016</i>	40 - 63
1.1. Podniky v priemysle, stavebníctve a vybraných službách <i>Enterprises in industry, construction and selected services</i>	40 - 43
1.2. Podniky, ktoré sú súčasťou skupiny podnikov <i>Enterprises which are part of an enterprise group</i>	44 - 47
1.3. Podniky, ktoré uskutočnili zmeny <i>Enterprises which implement changes</i>	48 - 51

	Strana Page
1.4. Podniky, ktoré predávajú výrobky alebo služby <i>Enterprises which sell goods or services</i>	52 - 59
1.5. Stratégie inovujúcich podnikov <i>Strategies of innovative enterprises</i>	60 - 63
2. Základné ekonomické informácie o podnikoch v roku 2016 <i>Basic economic information about the enterprises in 2016</i>	64 - 79
2.1. Celkové tržby <i>Total turnover</i>	64 - 67
2.2. Tržby z predaja do zahraničia <i>Turnover from sales abroad</i>	68 - 71
2.3. Počet zamestnancov <i>Number of employees</i>	72 - 75
2.4. Podiel vysokoškolsky vzdelaných zamestnancov v inovujúcich podnikoch <i>Share of employees with tertiary education in innovative enterprises</i>	76 - 79
3. Inovačná činnosť podnikov v rokoch 2014-2016 <i>Innovation activity in enterprises during the period 2014- 2016</i>	80 - 115
3.1. Podniky podľa typu inovačnej činnosti <i>Enterprises by type of innovation activity</i>	80 - 87
3.2. Podniky s inováciou produktu <i>Enterprises with product innovation</i>	88 - 91
3.3. Podniky alebo organizácie, ktoré vyvinuli inováciu výrobku <i>Enterprises or organisations by location of goods innovation development</i>	92 - 95
3.4. Podniky alebo organizácie, ktoré vyvinuli inováciu služby <i>Enterprises or organisations by location of service innovation development</i>	96 - 99
3.5. Inovácia produktu (výrobku alebo služby) bola novinkou <i>Product (goods or service) innovation was a novelty</i>	100 - 103
3.6. Podniky alebo organizácie, ktoré vyvinuli inováciu procesu <i>Enterprises or organisations by location of process innovation development</i>	104 - 107
3.7. Podniky alebo organizácie podieľajúce sa na technologických inováciách (podniky s vnútorným alebo vonkajším VV) <i>Enterprises or organisations by location of innovation development (R&amp;D performers)</i>	108 - 111
3.8. Podniky alebo organizácie podieľajúce sa na technologických inováciách (podniky bez vnútorného alebo vonkajšieho VV) <i>Enterprises or organisations by location of innovation development (NON-R&amp;D performers)</i>	112 - 115

	Strana Page
4. Inovačná aktivita a výdavky v rokoch 2014-2016 <i>Innovation activity and expenditure during the period 2014- 2016</i>	116 - 135
4.1. Inovačná aktivita podnikov s technologickou inováciou <i>Innovation activity in enterprises with technological innovation</i>	116 - 123
4.2. Výdavky na inovácie v podnikoch s technologickou inováciou v roku 2016 <i>Innovation expenditures in enterprises with technological innovation in 2016</i>	124 - 127
4.3. Odhad výdavkov na inovácie v podnikoch s technologickou inováciou v roku 2017 v porovnaní s rokom 2016 <i>An estimate of Innovation expenditures in enterprises with technological innovation in 2017 compared to 2016</i>	128 - 131
4.4. Odhad výdavkov na inovácie v podnikoch s technologickou inováciou v roku 2018 v porovnaní s rokom 2017 <i>An estimate of Innovation expenditures in enterprises with technological innovation in 2018 compared to 2017</i>	132 - 135
5. Financovanie inovácií z verejných zdrojov v rokoch 2014-2016 <i>Public financial support for innovation activities during the period 2014-2016</i> Podniky, ktoré dostali verejnú finančnú podporu <i>Enterprises that received public funding</i>	136 - 139
6. Zdroje informácií pre inovácie v rokoch 2014-2016 <i>Sources of information for innovation during the period 2014-2016</i> Podniky, ktoré označili vysoký skupeň dôležitosti zdrojov informácií pre inovačné aktivity <i>Enterprises indicating high importance of selected sources of information for innovation activities</i>	140 - 147
7. Spolupráca pri inováciách v rokoch 2014-2016 <i>Innovation cooperation during the period 2014-2016</i>	148 - 159
7.1. Podniky, ktoré mali dohody o spolupráci pri inovačných aktivitách <i>Enterprises with cooperation arrangements on innovation activities</i>	148 - 155
7.2. Podniky, ktoré mali dohody o spolupráci pri inovačných aktivitách podľa sídla partnera <i>Enterprises with cooperation arrangements on innovation activities by location of partner</i>	156 - 159
8. Organizačné a marketingové inovácie v rokoch 2014-2016 <i>Organisational and marketing innovations during the period 2014-2016</i>	160 - 171
8.1. Podniky, ktoré zaviedli organizačnú a/alebo marketingovú inováciu <i>Enterprises that introduced organisational and/or marketing innovation</i>	160 - 163
8.2. Typ novej organizačnej metódy <i>Typ of new organisational method</i>	164 - 167

	Strana Page
8.3. Typ novej marketingovej metódy <i>Typ of new marketing method</i>	168 - 171
9. Faktory obmedzujúce inovačné aktivity v rokoch 2014 - 2016 Factors hampering innovation activities during the period 2014 - 2016 Inovujúce podniky, ktoré označili vysoký stupeň dôležitosti pri nasledujúcich faktoroch obmedzujúcich inovačné aktivity <i>Innovative enterprises indicating high importance of following factors hampering innovation activities</i>	172 - 175
10. Práva duševného vlastníctva v rokoch 2014 - 2016 Intellectual property rights during the period 2014 - 2016 Počet inovujúcich podnikov, ktoré využili práva duševného vlastníctva <i>Number of innovative enterprises which used intellectual property rights</i>	176 - 179
11. Neinovujúce podniky v rokoch 2014 - 2016 Non-innovative enterprises during the period 2014 - 2016 Neinovujúce podniky <i>Non-innovative enterprises</i>	180 - 187
12. Inovácie v logistike v rokoch 2014 - 2016 Innovations in logistics during the period 2014 - 2016 Inovácie v logistike <i>Innovations in logistics</i>	188 - 195
Regionálne prehľady <i>Regional views</i>	196
1. Všeobecné informácie o podnikoch v roku 2016 <i>General information about the enterprises in 2016</i>	197 - 202
1.1. Podniky v priemysle, stavebníctve a vybraných službách <i>Enterprises in industry, construction and selected services</i>	197
1.2. Podniky, ktoré sú súčasťou skupiny podnikov <i>Enterprises which are part of an enterprise group</i>	198
1.3. Podniky, ktoré uskutočnili zmeny <i>Enterprises which implement changes</i>	199
1.4. Podniky, ktoré predávajú výrobky alebo služby <i>Enterprises which sell goods or services</i>	200 - 201
1.5. Stratégie inovujúcich podnikov <i>Strategies of innovative enterprises</i>	202

	Strana Page
2. Základné ekonomické informácie o podnikoch v roku 2016 <i>Basic economic information about the enterprises in 2016</i>	203 - 206
2.1. Celkové tržby <i>Total turnover</i>	203
2.2. Tržby z predaja do zahraničia <i>Turnover from sales abroad</i>	204
2.3. Počet zamestnancov <i>Number of employees</i>	205
2.4. Podiel vysokoškolsky vzdelaných zamestnancov v inovujúcich podnikoch <i>Share of employees with tertiary education in innovative enterprises</i>	206
3. Inovačná činnosť podnikov v rokoch 2014-2016 <i>Innovation activity in enterprises during the period 2014- 2016</i>	207 - 215
3.1. Podniky podľa typu inovačnej činnosti <i>Enterprises by type of innovation activity</i>	207 - 208
3.2. Podniky s inováciou produktu <i>Enterprises with product innovation</i>	209
3.3. Podniky alebo organizácie, ktoré vyvinuli inováciu výrobku <i>Enterprises or organisations by location of goods innovation development</i>	210
3.4. Podniky alebo organizácie, ktoré vyvinuli inováciu služby <i>Enterprises or organisations by location of service innovation development</i>	211
3.5. Inovácia produktu (výrobku alebo služby) bola novinkou <i>Product (goods or service) innovation was a novelty</i>	212
3.6. Podniky alebo organizácie, ktoré vyvinuli inováciu procesu <i>Enterprises or organisations by location of process innovation development</i>	213
3.7. Podniky alebo organizácie podieľajúce sa na technologických inováciách (podniky s vnútorným alebo vonkajším VV) <i>Enterprises or organisations by location of innovation development (R&amp;D performers)</i>	214
3.8. Podniky alebo organizácie podieľajúce sa na technologických inováciách (podniky bez vnútorného alebo vonkajšieho VV) <i>Enterprises or organisations by location of innovation development (NON-R&amp;D performers)</i>	215
4. Inovačná aktivita a výdavky v rokoch 2014-2016 <i>Innovation activity and expenditure during the period 2014- 2016</i>	216 - 220
4.1. Inovačná aktivita podnikov s technologickou inováciou <i>Innovation activity in enterprises with technological innovation</i>	216 - 217
4.2. Výdavky na inovácie v podnikoch s technologickou inováciou v roku 2016 <i>Innovation expenditures in enterprises with technological innovation in 2016</i>	218



	Strana Page
4.3. Odhad výdavkov na inovácie v podnikoch s technologickou inováciou v roku 2017 v porovnaní s rokom 2016 <i>An estimate of Innovation expenditures in enterprises with technological innovation in 2017 compared to 2016</i>	219
4.4. Odhad výdavkov na inovácie v podnikoch s technologickou inováciou v roku 2018 v porovnaní s rokom 2017 <i>An estimate of Innovation expenditures in enterprises with technological innovation in 2018 compared to 2017</i>	220
5. Financovanie inovácií z verejných zdrojov v rokoch 2014-2016 <i>Public financial support for innovation activities during the period 2014-2016</i> Podniky, ktoré dostali verejnú finančnú podporu <i>Enterprises that received public funding</i>	221
6. Zdroje informácií pre inovácie v rokoch 2014-2016 <i>Sources of information for innovation during the period 2014-2016</i> Podniky, ktoré označili vysoký skupeň dôležitosti zdrojov informácií pre inovačné aktivity <i>Enterprises indicating high importance of selected sources of information for innovation activities</i>	222 - 223
7. Spolupráca pri inováciách v rokoch 2014-2016 <i>Innovation cooperation during the period 2014-2016</i>	224 - 226
7.1. Podniky, ktoré mali dohody o spolupráci pri inovačných aktivitách <i>Enterprises with cooperation arrangements on innovation activities</i>	224 - 225
7.2. Podniky, ktoré mali dohody o spolupráci pri inovačných aktivitách podľa sídla partnera <i>Enterprises with cooperation arrangements on innovation activities by location of partner</i>	226
8. Organizačné a marketingové inovácie v rokoch 2014-2016 <i>Organisational and marketing innovations during the period 2014-2016</i>	227 - 229
8.1. Podniky, ktoré zaviedli organizačnú a/alebo marketingovú inováciu <i>Enterprises that introduced organisational and/or marketing innovation</i>	227
8.2. Typ novej organizačnej metódy <i>Typ of new organisational method</i>	228
8.3. Typ novej marketingovej metódy <i>Typ of new marketing method</i>	229

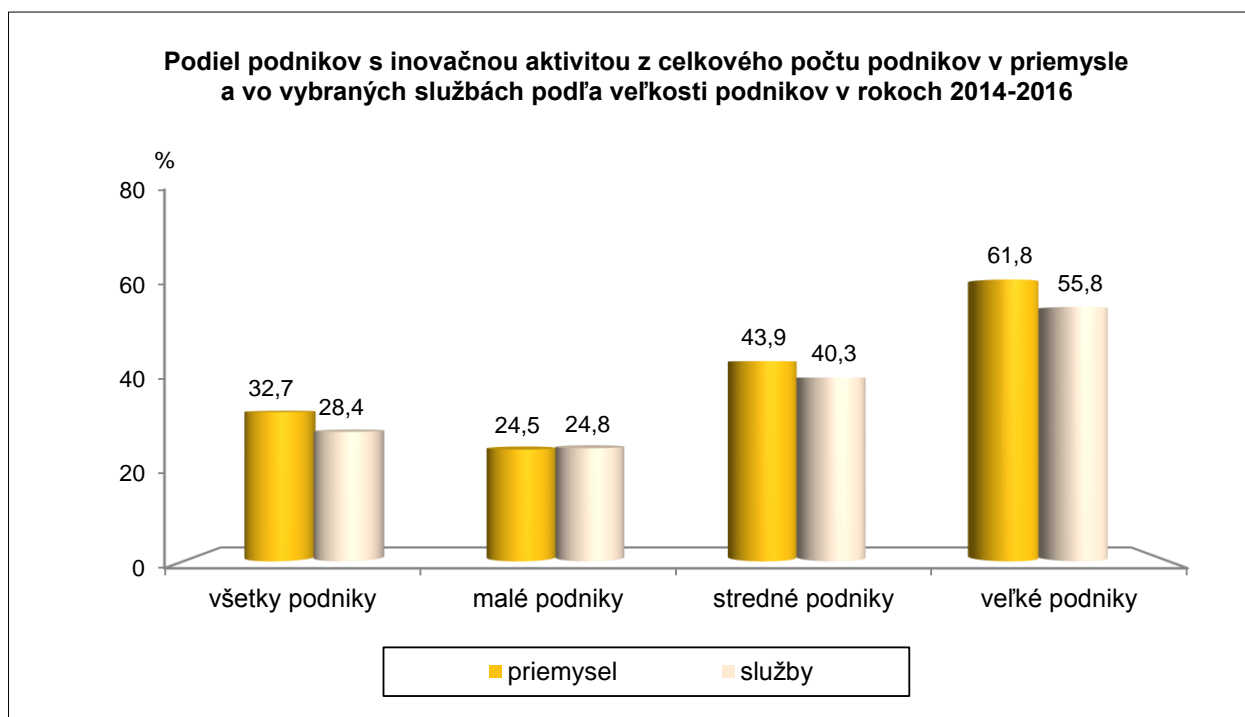
	Strana Page
9. Faktory obmedzujúce inovačné aktivity v rokoch 2014 - 2016 Factors hampering innovation activities during the period 2014 - 2016 Inovujúce podniky, ktoré označili vysoký stupeň dôležitosti pri nasledujúcich faktoroch obmedzujúcich inovačné aktivity <i>Innovative enterprises indicating high importance of following factors hampering innovation activities</i>	230 - 231
10. Práva duševného vlastníctva v rokoch 2014 - 2016 Intellectual property rights during the period 2014 - 2016 Počet inovujúcich podnikov, ktoré využili práva duševného vlastníctva <i>Number of innovative enterprises which used intellectual property rights</i>	232
11. Neinovujúce podniky v rokoch 2014 - 2016 Non-innovative enterprises during the period 2014 - 2016 Neinovujúce podniky <i>Non-innovative enterprises</i>	233 - 234
12. Inovácie v logistike v rokoch 2014 - 2016 Innovations in logistics during the period 2014 - 2016 Inovácie v logistike <i>Innovations in logistics</i>	235 - 236
Metodické vysvetlivky <i>Methodological notes</i>	237 242

***INOVAČNÁ AKTIVITA PODNIKOV  
V SLOVENSKEJ REPUBLIKE  
V ROKU 2014-2016***

## 1. Podniky s inovačnou aktivitou

Podniky s inovačnou aktivitou sú tie, ktoré uviedli na trh nové alebo výrazne zdokonalené produkty alebo zaviedli v rámci podniku nové alebo výrazne zdokonalené procesy, alebo zaviedli organizačné alebo marketingové inovácie. Ďalej sa sem zahrnujú aj tie podniky, ktoré mali nedokončené alebo pozastavené inovačné činnosti. V rokoch 2014-2016 bolo v Slovenskej republike 28,7 % inovačne aktívnych podnikov V priemysle a vybraných službách spolu (bez stavebníctva) ich bolo 30,7 %. Vyššiu inovačnú schopnosť mali podniky v odvetviach priemyslu (32,7 %) ako v odvetviach služieb (28,4 %). V porovnaní s predchádzajúcim zisťovaním (rok 2014) sa podiel inovačne aktívnych podnikov v priemysle zvýšil o 0,2 percentuálneho bodu a naopak v odvetviach služieb sa znížil o 2,7 percentuálnych bodov (ďalej len p.b.) Z uvedeného vyplýva, že celkový pokles inovačných aktivít spôsobilo hlavne zníženie inovačných činností v rámci služieb (v stavebníctve bol nárast o 0,8 p.b.). Bez započítania netechnologických inovácií bolo v priemysle 26,4 % a v službách 19,5 % inovačne aktívnych podnikov, čo predstavuje v porovnaní s predchádzajúcim zisťovaním nárast v priemysle o 3,9 p.b. a v službách o 1,5 p.b. U podnikov, ktoré zaviedli iba netechnologické inovácie bol v porovnaní so zisťovaním za obdobie 2012-2014 pokles inovačnej aktivity a to o 3,6 p.b. v priemysle a o 4,3 p.b. v službách.

Rovnako ako v predchádzajúcom období bola inovačná aktivita podnikov priamo úmerná ich veľkosti. V porovnaní s obdobím 2012-2014 sa v priemysle zvýšila v stredných a veľkých podnikoch. V službách bol nárast inovačných aktivít oproti predošlému zisťovaniu rovnako v skupine stredných a veľkých podnikov, pričom najintenzívnejší nárast (12,9 p.b.) bol v skupine veľkých podnikov. Pokles inovačných aktivít oproti obdobiu 2012-2014 bol v priemysle aj v službách v skupine malých podnikov. Podiel podnikov s inovačnou aktivitou z celkového počtu podnikov v priemysle a službách znázorňuje nasledujúci graf.

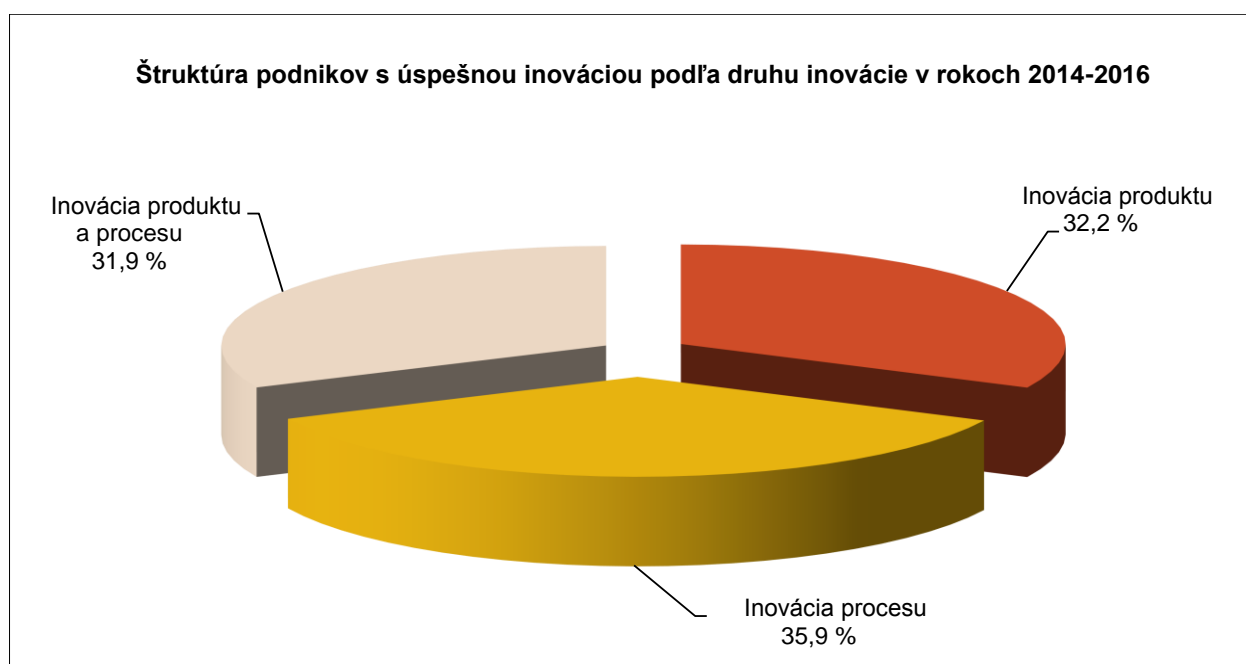


Rozhodujúci podiel (91,2 %) podnikov s technologickou inováciou v priemysle a službách tvorili úspešne inovujúce podniky, ktoré zaviedli inovácie produktu alebo procesu, resp. obidva druhy inovácií. Nedokončené alebo pozastavené inovačné činnosti uviedlo 8,8 % podnikov. Zo všetkých inovujúcich podnikov v priemysle a službách tvorili podniky s technologickými inováciami 75,7 %. Len netechnologické (marketingové, organizačné) inovácie zaviedlo 24,3 % podnikov s inovačnou aktivitou.

### Štruktúra podnikov podľa druhov inovačnej činnosti

Druh inovačnej činnosti	Počet podnikov s inovačnou aktivitou				Podiel z celkového počtu podnikov v %			
	spolu	priemysel	stavebníctvo	služby	spolu	priemysel	stavebníctvo	služby
Všetky druhy inovačnej činnosti	2488	1339	176	973	28,7	32,7	15,3	28,4
Technologické inovácie	1849	1082	99	668	21,3	26,4	8,6	19,5
Úspešné technologické inovácie	1679	976	83	620	19,3	23,8	7,2	18,1
Inovácie produktu (len)	541	295	15	231	6,2	7,2	1,3	6,8
Inovácie procesu (len)	602	348	56	198	6,9	8,5	4,9	5,8
Inovácie produktu a procesu	536	333	12	191	6,2	8,1	1,0	5,6
Nedokončené a/alebo zastavené inovačné aktivity	170	106	16	48	2,0	2,6	1,4	1,4
Netechnologické inovácie	639	257	77	305	7,4	6,3	6,7	8,9
Podniky bez inovačnej aktivity	6188	2760	977	2451	71,3	67,3	84,7	71,6

Podniky s úspešnou inováciou sa rozdeľujú do troch skupín podľa toho, či zaviedli len inováciu produktu, len inováciu procesu, alebo súčasne inováciu produktu aj procesu.



Inovácia produktu znamená zavedenie nového alebo výrazne zdokonaleného produktu na trh. Tento produkt môže byť nový len pre podnik a/alebo nový aj pre trh. Podiel

podnikov, ktoré zaviedli inováciu produktu, ktorý je nový aj pre trh (nielen pre podnik) predstavuje 62,4 % z celkového počtu podnikov s inováciou produktu v priemysle a vybraných službách (v priemysle 60 %, v službách 65,9 %). Tento podiel vzrástol v porovnaní s prechádzajúcim zisťovaním o 2,3 p.b. (v priemysle o 2,3 p.b. a v službách o 2,7 p.b.).

Inovácia procesu znamená inováciu metód spracovania alebo produkcie výrobkov/služieb, inováciu metód logistiky, dodávky alebo distribúcie výrobku/služby, alebo inováciu podporných činností pre procesy.

V priemere 40,8 % inovácií produktu v priemysle a vybraných službách vyvinuli samotné inovujúce podniky, v spolupráci s inými podnikmi alebo inštitúciami bolo realizovaných 30,7 %, úpravou alebo zmenou výrobkov alebo služieb pôvodne vyvinutými inými podnikmi alebo inštitúciami 16,9 % a 11,6 % inovácií produktu bolo vyvinutých inými podnikmi alebo inštitúciami. Z realizovaných inovácií procesov bolo 15,9 % vyvinutých inými podnikmi alebo inštitúciami, 18,1 % úpravou alebo zmenou procesov pôvodne vyvinutými inými podnikmi, 35,4 % v spolupráci s inými podnikmi a 30,6 % samotnými inovujúcimi podnikmi.

#### Spolupráca podnikov pri inováciách v %

Inovácia bola vyvinutá	Inovácia produktu			Inovácia procesu		
	Priemysel a služby	Priemysel	Služby	Priemysel a služby	Priemysel	Služby
- samotným podnikom	40,8	41,6	39,8	30,6	31,7	28,7
- podnikom v spolupráci s inými podnikmi alebo inštitúciami	30,7	29,8	32,1	35,4	35,4	35,5
- podnikom úpravou alebo zmenou výrobkov alebo služieb / procesov pôvodne vyvinutými inými podnikmi alebo inštitúciami	16,9	18,4	14,5	18,1	17,9	18,4
- inými podnikmi alebo inštitúciami	11,6	10,2	13,6	15,9	15,0	17,4

V priemere až 42,8 % podnikov priemyslu a služieb, ktoré v rokoch 2014-2016 vykonávali inovačné činnosti, bolo súčasťou skupiny podnikov, pričom 31,8 % z nich malo ústredie v zahraničí. Viac ako 86 % inovujúcich podnikov realizovalo svoju produkciu (výrobky alebo služby) na národnom trhu, pričom 72 % pôsobilo na regionálnom resp. miestnom trhu. Zároveň 76 % podnikov v priemysle a službách (v priemysle 80,1 %, v službách 70,4 %) predávalo svoje produkty na trhoch členských, resp. kandidátnych krajín EÚ a 31,5 % na trhoch ostatných krajín.

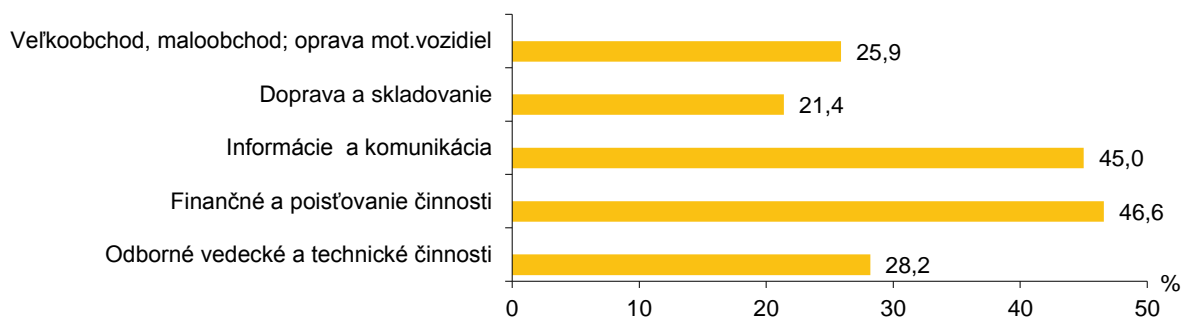
V rokoch 2014-2016 uskutočnilo 6,1 % inovujúcich podnikov v priemysle a vybraných službách zlúčenie, alebo prevzatie iného podniku a 7,7 % predalo, ukončilo, alebo zrealizovalo outsourcing niektorých úloh a činností podniku.

V jednotlivých odvetviach ekonomickej činnosti bol podiel podnikov s inovačnou aktivitou rozdielny a pohyboval sa v intervale od 16,7 % do 66,7 %. V priemere dosiahol v priemysle 32,7 % a v službách 28,4 %. Je dôležité poznamenať, že kým do zisťovania boli zahrnuté všetky priemyselné odvetvia, zo sektoru služieb len vybrané odvetvia, teda pokrytie tohto sektora nie je úplné.

**Podiel podnikov s inovačnou aktivitou z celkového počtu podnikov v priemysle v rokoch 2014-2016**



**Podiel podnikov s inovačnou aktivitou z celkového počtu podnikov vo vybraných službách v rokoch 2014-2016**

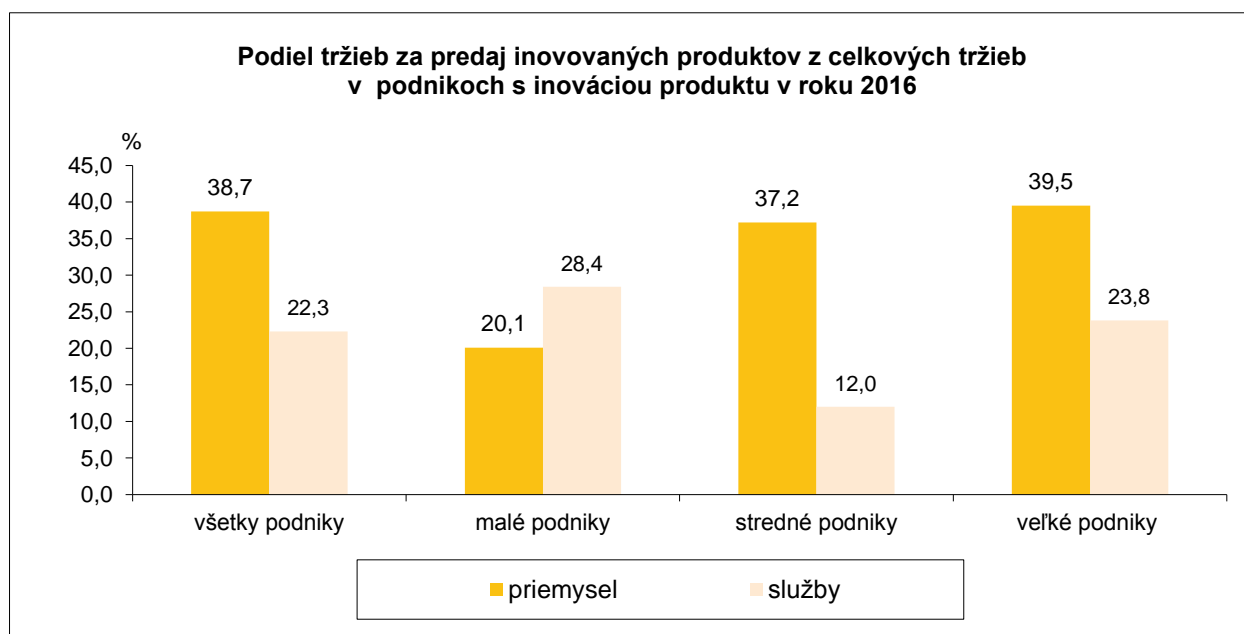


Zatiaľ čo podiel počtu podnikov s inovačnou aktivitou v priemysle a službách spolu predstavoval len 30,7 %, ich podiel na celkových tržbách dosiahol 66,6 % a na celkovom počte zamestnancov 56,3 %. To nasvedčuje tomu, že ekonomická váha podnikov s inovačnou aktivitou je vyššia ako ich početnosť. Relatívnu dôležitosť podnikov s inovačnou aktivitou vo vybraných ukazovateľoch znázorňuje prehľad:

Ukazovateľ	Podiel podnikov s inovačnou aktivitou v %		
	priemysel a služby spolu	priemysel	služby
Počet podnikov	30,7	32,7	28,4
Tržby	66,6	72,7	53,9
Zamestnanci	56,3	57,7	53,4

## 2. Vplyv inovačnej aktivity na hospodárske výsledky podniku

Dôležitým ukazovateľom vplyvu inovačnej aktivity je podiel tržieb za predaj nových alebo výrazne zdokonalených produktov (noviniek na trhu alebo v rámci podniku) z celkových tržieb. Pritom sa berie do úvahy len inovácia produktov bez ohľadu na inováciu procesov na nedokončené a pozastavené inovácie. Tento podiel v roku 2016 predstavoval 35,1 %. Znamená to, že podniky s technologickou inováciou dosiahli viac ako tretinu svojich tržieb za inovované výrobky. Z pohľadu veľkosti podnikov najvyšší podiel tržieb za inovované produkty (tovary a služby) z celkových tržieb podnikov s technologickými inováciami sa realizuje v ekonomicky najsilnejších veľkých podnikoch. V porovnaní s rokom 2014 zaznamenali nárast podielu tržieb za inovované produkty z celkových tržieb stredné podniky v priemysle a to až o 19,1 p.b. a v službách bol nárast v malých podnikoch a to o 13,5 p.b. V ostatných veľkostných kategóriách dosahoval tento podiel porovnateľnú úroveň ako v roku 2014, pokles bol zaznamenaný v kategórii stredných podnikov v službách, konkrétne o 6,4 p.b.



Podľa geografického triedenia klientov v prípade predaja inovovaných produktov, prevažnú časť tržieb (52,7 %) predstavovali tržby za predaj klientom zo zahraničia. V priemysle bol podiel z predaja mimo SR 63,7 %, naopak v službách bol tento podiel len 21,4 % a výraznú väčšinu tvorili tržby z predaja tuzemským klientom.

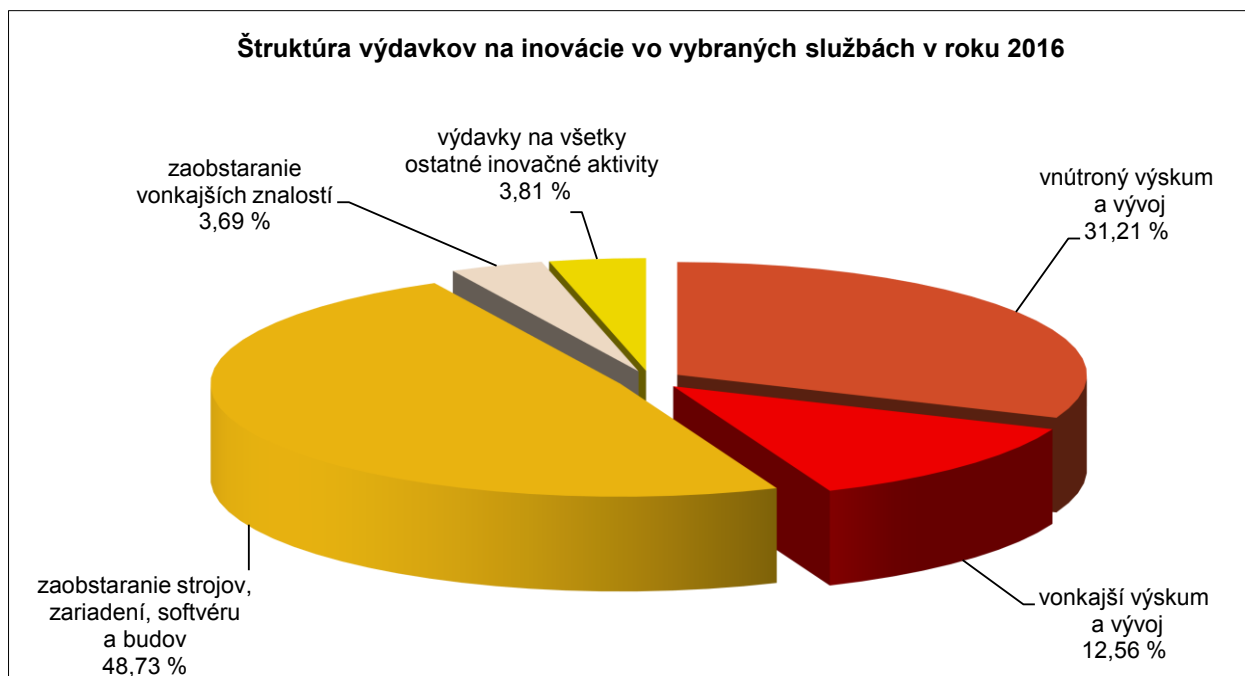
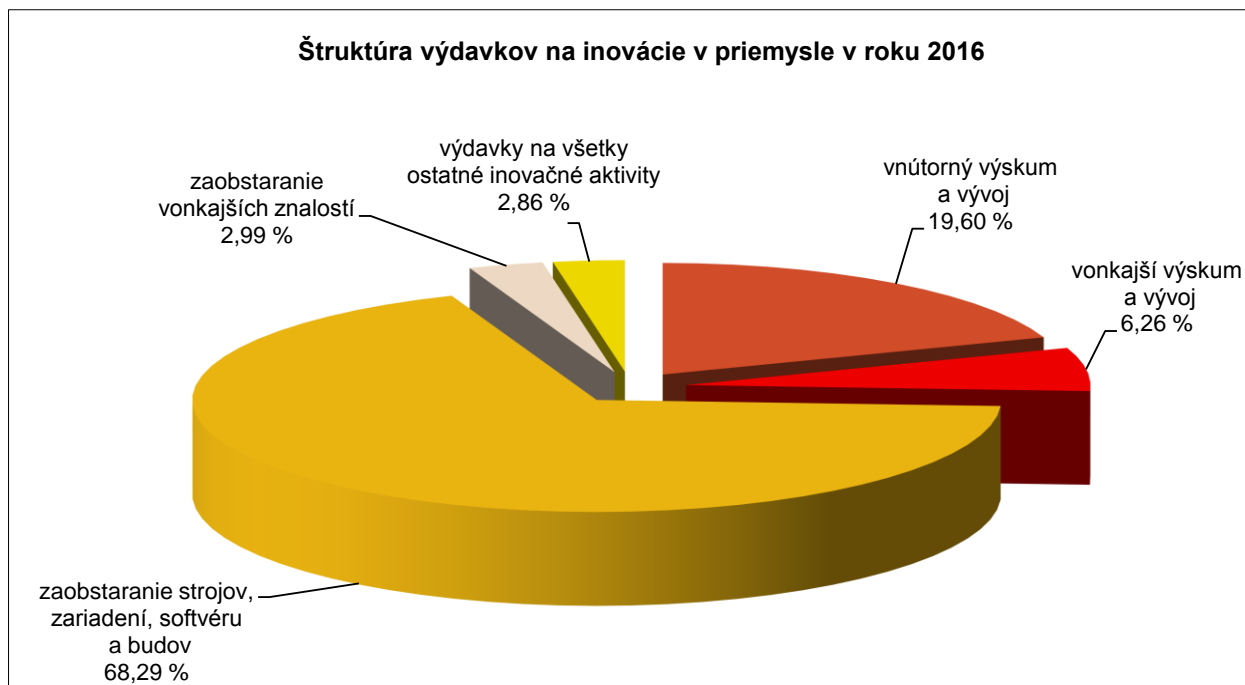
## 3. Výdavky na inovácie

Podľa metodiky zisťovania o inováciách, výdavky na inovácie zahŕňajú všetky výdavky vzťahujúce sa k vedeckým, technologickým a komerčným krokom, ktoré viedli k zavedeniu nového alebo výrazne zdokonaleného produktu, resp. procesu, vrátane výdavkov na nedokončené alebo pozastavené inovačné aktivity.

Podniky s technologickými inováciami v odvetviach priemyslu, stavebníctva a vybraných služieb v roku 2016 vynaložili na inovačné aktivity 1,6 % svojich tržieb. Najvyšším komponentom výdavkov na inovácie bolo zaobstaranie strojov a zariadení (63,9 %). Táto zložka výdavkov v priemysle dosiahla 68,3 %, v službách 48,7 % a v stavebníctve až 88,1 % celkových výdavkov na inovácie. V porovnaní s rokom 2014 najvyšší nárast



podielu výdavkov na inovácie v roku 2016 bol na zaobstaranie strojov a zariadení a to až o 22 p.b. Na vnútorný výskum a vývoj bolo v podnikoch v SR určených 22,2 % výdavkov z celkových výdavkov na inovácie, na nákup vonkajšieho výskumu a vývoja bolo určených 7,7 %, na zaobstaranie vonkajších znalostí 3,1 % a rovnako aj na všetky ostatné inovačné aktivity bolo určených 3,1 % z celkových výdavkov na inovácie.



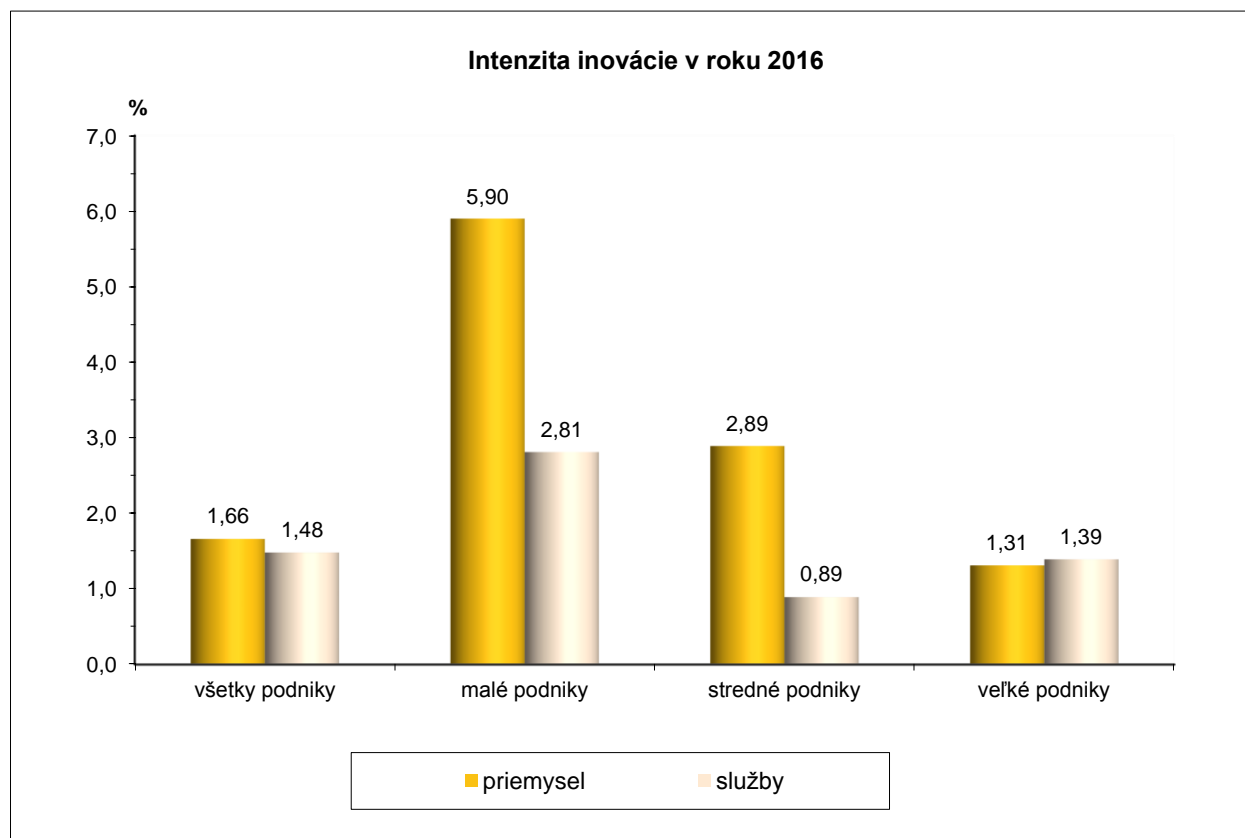
Z pohľadu veľkostných skupín podnikov až 60,1 % výdavkov na inovácie v SR vynaložili veľké podniky. Stredné podniky vynaložili 23,4 % výdavkov a malé podniky 16,5 % výdavkov na inovácie v SR. Z tohto hľadiska sa v priemysle na celkových výdavkoch na inovácie veľké podniky podieľajú 65,6 % a malé len 10,3 %. Vo vybraných službách

dosiahli veľké podniky 45,3 % podiel na celkových výdavkoch, pokým malé podniky už 34,2 % a najnižší podiel na výdavkoch dosiahli stredné podniky a to 20,4 %.

Z hľadiska odhadu budúceho vývoja výdavkov na inovačné aktivity v priemysle a vybraných službách 25 % podnikov s technologickou inováciou uviedlo, že očakáva v roku 2017 nárast výdavkov, približne rovnakú úroveň (+- 5 %) očakávalo 37,7 % podnikov, pokles 6,1 % a viac ako 30 % podnikov nevedelo odhadnúť úroveň výdavkov v roku 2017 alebo neočakávalo žiadne výdavky na inovácie. V roku 2018 očakávalo nárast výdavkov 16 % podnikov, približne rovnakú úroveň (+- 5 %) očakávalo 33,5 % podnikov, pokles 3,3 % a zvyšných necelých 50 % nevedelo odhadnúť úroveň výdavkov v roku 2018 alebo neočakávalo žiadne výdavky na inovácie.

### Intenzita inovácie

Intenzita inovácie, vyjadrená podielom výdavkov na inovácie z celkových tržieb v roku 2016 v podnikoch SR predstavovala v priemere 1,6 %, čo je o 0,27 percentuálneho bodu viac ako v predchádzajúcom zisťovaní. Najvyššiu intenzitu inovácie vykázali malé podniky (3,65 %), potom stredné (1,93 %) a najnižšiu veľké podniky (1,31 %). V priemysle bola intenzita inovácie najvyššia v malých podnikoch (5,9 %) a rovnako aj v službách v rámci malých podnikov (2,81 %).



### Financovanie inovácií z verejných zdrojov

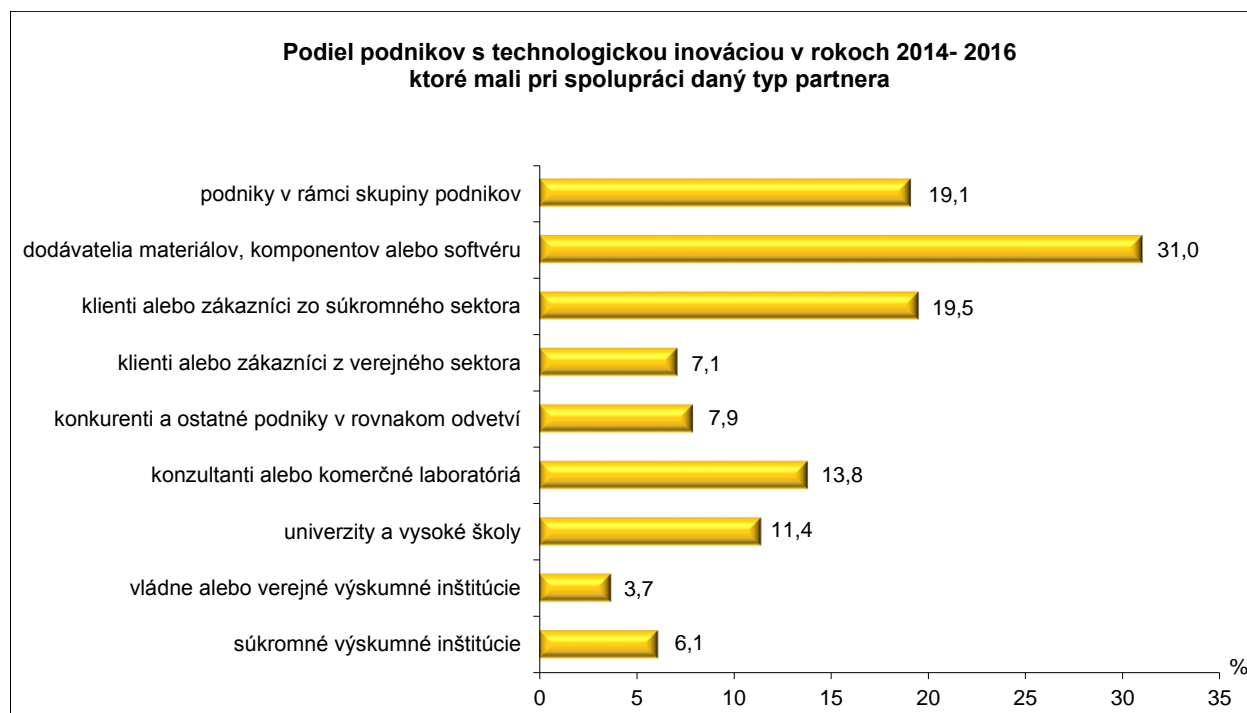
V zisťovaní o inováciách bolo zahrnuté aj financovanie z verejných zdrojov podľa typu organizácií, od ktorých sa získala podpora na inovačné aktivity za obdobie 2014-2016. V priemere 13,2 % inovujúcich podnikov v priemysle a službách získalo verejnú

finančnú podporu na svoje inovačné aktivity, a to od jedného alebo viacerých poskytovateľov, čo je o 4,7 percentuálneho bodu viac ako v predchádzajúcom období (2012-2014).

Podniky s verejnou finančnou podporou	Podiel podnikov s inovačnou aktivitou v priemysle a službách, ktoré získali verejnú finančnú podporu na inovácie v %		
	priemysel a služby spolu	priemysel	služby
Podniky s verejnou finančnou podporou spolu	13,2	16,9	8,3
Od miestnych alebo regionálnych orgánov štátnej správy	0,3	0,4	0,2
Od vlády (resp. vládnych inštitúcií)	4,6	6,3	2,4
Z Európskej únie	10,6	12,5	7,8
Zo 7. rámcového programu EÚ pre vedu a techniku alebo z programu Horizont 2020 pre výskum a inovácie	2,8	3,1	2,4

#### 4. Spolupráca pri inováciách

Spoluprácou pri inováciách v zmysle tohto zisťovania sa rozumie aktívna účasť na spoločných výskumno-vývojových projektoch a ostatných inovačných projektoch s inými podnikmi alebo nekomerčnými inštitúciami. Skoro 40 % podnikov s technologickou inováciou spolupracovalo pri inováciách s inými partnermi (v priemysle to bolo 37,6 %, vo vybraných službách 46,6 % podnikov). Z pohľadu typu partnera spolupracujúceho pri inováciách najviac podnikov v priemysle a službách uviedlo spoluprácu s dodávateľmi materiálov, komponentov alebo softvéru (31 %), s klientami alebo zákazníkmi zo súkromného sektora (19,5 %) a s podnikmi v rámci skupiny podnikov (19,1 %).



Z teritoriálneho pohľadu malo 44,5 % partnerov spolupracujúcich s podnikmi v priemysle a službách, ktoré zaviedli technologickú inováciu sídlo v Slovenskej

republike, 40,1 % v Európe a 15,4 % v ostatných krajinách. V sektore služieb bol vzhľadom na predmet podnikania výrazný podiel podnikov s partnermi so sídlom v tuzemsku (46,1 %), kým v priemysle bol tento podiel nižší, keďže 56,8 % spolupracujúcich partnerov bolo zo zahraničia.

## 5. Zdroje informácií pre inovácie

Zdroje informácií pre inovácie sú informácie z vnútra podniku alebo z okolia podniku. Sú zatriedené do nasledujúcich skupín: *vnútorné, trhové, inštitucionálne a iné zdroje*.

Hlavným zdrojom informácií pre inovácie sú podľa vyjadrenia 54,1 % podnikov s technologickou inováciou informácie získané v rámci podniku alebo skupiny podnikov (*vnútorné zdroje*). Potom nasledovali *trhové zdroje*, z ktorých informácie od dodávateľov zariadení, materiálu, komponentov alebo softvéru označilo vysokým stupňom dôležitosti 30,9 % podnikov s technologickými inováciami a informácie získané klientov a zákazníkov zo súkromného sektora 27,9 % podnikov. *Inštitucionálne zdroje* informácií (univerzity, vládne alebo verejné výskumné inštitúcie a súkromné výskumné inštitúcie) sú považované za vysoko dôležité len minimálnym počtom podnikov s technologickou inováciou. *Iné informačné zdroje* ako odborné konferencie, výstavy a veľtrhy, vedecké časopisy a obchodné/technické publikácie, odborné a odvetvové združenia považuje za vysoko dôležité 13,8 % resp. 6,4 % a 4,2 % podnikov.

Nasledujúca tabuľka prezentuje podiel podnikov s technologickou inováciou v priemysle a vo vybraných službách, ktoré uviedli vysoký stupeň dôležitosti daného zdroja pre inovácie.

Zdroje informácií pre inovácie	Podiel podnikov s technologickou inováciou, ktoré uviedli vysoký stupeň dôležitosti zdroja v %		
	priemysel a služby spolu	priemysel	služby
Vnútorné zdroje			
V rámci podniku alebo skupiny podnikov	54,1	53,3	55,4
Trhové zdroje			
Dodávateľa zariadení, materiálov, komponentov alebo softvéru	30,9	32,3	28,7
Klienti alebo zákazníci zo súkromného sektora	27,9	26,1	31,0
Klienti alebo zákazníci z verejného sektora	10,2	7,8	14,1
Konkurenti a ostatné podniky v rovnakom odvetví	16,5	16,8	15,7
Konzultanti alebo komerčné laboratória	5,7	4,4	7,8
Inštitucionálne zdroje			
Univerzity a iné inštitúcie vyššieho vzdelávania	5,7	5,2	6,4
Vládne alebo verejné výskumné inštitúcie	2,6	3,1	1,8
Súkromné výskumné inštitúcie	2,6	2,2	3,1
Iné zdroje			
Konferencie, veľtrhy, výstavy	13,8	14,2	13,2
Vedecké časopisy a obchodné/technické publikácie	6,4	7,4	4,6
Odborné a odvetvové združenia	4,2	3,3	5,7

## 6. Práva duševného vlastníctva

V súvislosti s inováciami podnikov sú dôležitým ukazovateľom aj práva duševného vlastníctva. V rokoch 2014-2016 v priemysle a vybraných službách 21,6 % inovujúcich podnikov si požiadalo o patent alebo úžitkový vzor alebo si zaregistrovalo práva priemyselného vzoru, alebo ochrannej známky, alebo použilo obchodné tajomstvo alebo uplatnilo autorské právo (copyright). V priemysle tento podiel predstavoval 20,2 % a v službách 23,5 %. Najvyšší podiel na právach duševného vlastníctva mala registrácia ochrannej známky, ktorú si zaregistrovalo 12,1 % inovujúcich podnikov.

Detailnejší pohľad na jednotlivé činnosti v oblasti práv duševného vlastníctva poskytuje nasledujúca tabuľka:

Inovujúce podniky, ktoré v rokoch 2014-2016 uskutočnili nasledujúce činnosti:	Podiel z celkového počtu podnikov s inovačnou aktivitou v priemysle a vybraných službách v %		
	priemysel a služby spolu	priemysel	služby
Žiadali o patent	3,7	4,6	2,6
Žiadali o úžitkový vzor	2,6	3,2	1,6
Zaregistrovali práva priemyselného vzoru (dizajnu)	3,1	3,3	2,9
Zaregistrovali ochrannú známku	12,1	11,3	13,2
Použili obchodné tajomstvo	6,9	7,0	6,7
Uplatnili autorské právo (copyright)	5,8	3,9	8,5

## 7. Neinovujúce podniky

V období 2014-2016 bolo v Slovenskej republike 71,3 % neinovujúcich podnikov (v priemysle a vybraných službách spolu to bolo 69,3 %). Viac ako 70 % neinovujúcich podnikov v priemysle a vybraných službách uviedlo, že nemali dôvod inovovať a len necelých 25 % zvažovalo inováciu. Najdôležitejšie dôvody pre nerealizáciu inovácie, ktoré uviedli neinovujúce podniky boli nedostatok finančných prostriedkov na inovačné aktivity 14,4 %, nízky dopyt po inováciách 12,9 % a príliš vysoké náklady na inováciu 12,8 %. Nasledujúca tabuľka uvádza podiel neinovujúcich podnikov, ktoré vyznačili najvyšším stupňom dôležitosti jeden z nasledujúcich dôvodov pre nerealizáciu inovácie:

Neinovujúce podniky, ktoré v rokoch 2014-2016 vyznačili najvyšším stupňom dôležitosti nasledujúce dôvody pre nerealizáciu inovácie:	Podiel z celkového počtu neinovujúcich podnikov v priemysle a vybraných službách v %		
	priemysel a služby spolu	priemysel	služby
Nízky dopyt po inováciách na trhu	12,9	13,3	12,4
Nebolo potrebné inovovať kvôli predchádzajúcim inováciám	8,0	8,2	7,9
Nebolo potrebné inovovať kvôli veľmi nízkej konkurencii	5,0	5,3	4,8
Nedostatok dobrých nápadov pre inovácie	4,6	5,1	4,1
Nedostatok finančných prostriedkov na inovačné aktivity	14,4	17,6	10,8
Nedostatok prostriedkov z úverov	7,4	9,6	4,8
Príliš vysoké náklady na inováciu	12,8	15,8	9,4
Nedostatok kvalifikovaných zamestnancov	5,2	7,0	3,1
Nedostatok spolupracujúcich partnerov	2,9	3,7	2,0
Ťažkosti pri získavaní štátnych dotácií alebo grantov pre inovácie	10,2	13,3	6,7
Príliš vysoká konkurencia na trhu	7,2	7,6	6,7

## 8. Faktory obmedzujúce inovačné aktivity

Podľa výsledkov zisťovania bolo v období 2014-2016 inovačne aktívnych 30,7 % podnikov v priemysle a vybraných službách. Avšak aj v týchto podnikoch sa stretli s problémami, ktoré im neumožnili venovať sa ďalšej inovačnej činnosti.

Za hlavné faktory obmedzujúce inovačné aktivity, považujú inovujúce podniky nákladové faktory. Nedostatok zdrojov financovania v rámci podniku považuje za najväčšiu inovačnú bariéru 29 % inovujúcich podnikov, príliš vysoké náklady na inováciu 25,9 % a nedostatok prostriedkov z úverov 10,2 % podnikov. Ďalšími vysoko dôležitými faktormi obmedzujúcimi inovácie boli trhové faktory. Ťažkosti pri získavaní štátnych dotácií alebo grantov pre inovácie uviedlo 22,1 %, príliš vysokú konkurenciu na trhu 19,5 % a neistý dopyt po inovovaných výrobkoch alebo službách 12,9 % podnikov s inováciami. Zo skupiny znalostných faktorov vysoký stupeň dôležitosti faktora obmedzujúceho inovačné aktivity priradilo 15 % podnikov nedostatku kvalifikovaných zamestnancov a 5,9 % nedostatku spolupracujúcich partnerov pre inovačné aktivity.

## 9. Inovácie v logistike

V súvislosti s inovačnou aktivitou podnikov v rokoch 2014-2016 sa zisťoval aj podiel inovačnej aktivity v oblasti logistiky. Logistika je súbor služieb zahŕňajúcich plánovanie, organizáciu, riadenie, realizáciu a sledovanie celkového toku materiálu, tovaru a súvisiacich informačných tokov daného podniku (tokov z nákupu, výroby a skladovania do služieb s pridanou hodnotou, distribúcie a spätnej logistiky). V rámci priemyslu a vybraných služieb zaviedlo inováciu v logistike 20,9 % podnikov. Nasledujúca tabuľka uvádza podiel podnikov, ktoré zaviedli jednotlivé typy inovácie v logistike:

Typy inovácie v logistike	Podiel podnikov z celkového počtu podnikov v priemysle a vybraných službách v %		
	priemysel a služby spolu	priemysel	služby
Systémy riadenia zásob	6,3	5,9	6,8
Digitálne riadenie dodateľského reťazca	3,7	3,8	3,5
Elektronické obstarávanie	12,9	14,0	11,5
Jedinečná a automatická identifikácia výrobkov	3,6	4,3	2,8
Spätná logistika	3,4	4,2	2,6
Nové spôsoby doručenia	1,9	2,0	1,9
Zlepšená preprava tovaru (balenie, hmotnosť, hustota)	7,6	9,1	5,7
Iná inovácia	3,1	2,4	3,9

Z hľadiska prevádzkových nákladov na logistiku viac ako 2/3 inovujúcich podnikov uviedlo, že ich podiel z celkových výdavkov bol v roku 2016 menší ako 10 %.

## 10. Netecnologické inovácie

### Organizačné a marketingové inovácie

Organizačná inovácia je zavedenie novej organizačnej metódy do obchodnej a ekonomickej praxe podniku (vrátane manažérstva poznatkov), organizácie pracoviska alebo vonkajších vzťahov, ktorá nebola predtým v podniku použitá.

Marketingová inovácia je implementácia novej marketingovej koncepcie alebo stratégie, ktorá sa významne odlišuje od existujúcich marketingových metód v podniku a nebola predtým použitá. Vyžaduje to významné zmeny dizajnu, alebo obalu produktu, umiestnenia produktov, propagácie alebo cenovej tvorby produktov.

Medzi najčastejšie typy zavedenia novej organizačnej metódy patrili v priemysle i službách nové podnikové metódy organizácie práce a pracovných, potom nasledovali nové metódy organizácie pracovných zodpovedností a tvorby rozhodnutí, a to najmä vo veľkých podnikoch. Najmenej často boli inovované a zavádzané nové metódy organizovania vonkajších vzťahov.

Podiel podnikov (v %), ktoré zaviedli jednotlivé typy organizačných inovácií v rokoch 2014-2016 na celkovom počte podnikov je uvedený v nasledujúcej tabuľke:

Odvetvie, veľkosť podniku	Typ zavedenej novej organizačnej metódy		
	Nové podnikové metódy organizácie práce a pracovných postupov	Nové metódy organizácie pracovných zodpovedností a tvorby rozhodnutí	Nové metódy organizovania vonkajších vzťahov
Priemysel spolu	9,44	6,59	3,32
malé podniky	5,56	3,42	2,14
stredné podniky	14,76	10,37	4,48
veľké podniky	23,26	19,93	9,30
Služby spolu	8,21	6,46	3,86
malé podniky	6,33	4,98	3,08
stredné podniky	13,79	10,17	5,86
veľké podniky	24,78	23,01	12,39

Medzi najčastejšie zavedený typ novej marketingovej metódy v inovujúcich podnikoch v priemysle patrí významná zmena dizajnu produktov a v službách nové médiá alebo techniky propagácie produktov.

Podiel podnikov (v %), ktoré zaviedli jednotlivé typy marketingových inovácií v rokoch 2014-2016 na celkovom počte podnikov je uvedený v nasledujúcej v tabuľke:

Odvetvie, veľkosť podniku	Typ zavedenej novej marketingovej metódy			
	Významné zmeny dizajnu produktov	Nové médiá alebo techniky pre propagáciu produktov	Nové metódy rozmiestnenia produktov	Nové metódy ocenenia produktov
Priemysel spolu	6,86	5,12	3,68	3,56
malé podniky	3,87	2,93	2,41	2,29
stredné podniky	12,04	8,70	5,54	5,80
veľké podniky	13,62	10,96	7,64	6,31
Služby spolu	5,05	6,63	3,45	2,42
malé podniky	4,50	5,46	2,89	1,94
stredné podniky	6,38	10,00	4,83	3,62
veľké podniky	11,50	17,70	10,62	8,85

Podľa zisťovania v rokoch 2014-2016 zaviedlo 7,5 % z celkového počtu podnikov v priemysle a službách len netechnologické inovácie. Z inovačne aktívnych podnikov to predstavuje 24,3 % podiel, čo predstavuje v porovnaní s obdobím 2012-2014 pokles o 12 p.b. V skupine podnikov s technologickými inováciami realizovalo súčasne s inováciami produktov a procesov aj organizačné alebo marketingové inovácie 44,9 % inovujúcich podnikov, čo predstavuje v porovnaní s obdobím 2012-2014 nárast o 10,3 p.b.

Prieskumom sa zistilo, že podobne ako v predchádzajúcom období zavádzané nové metódy organizačnej a marketingovej inovácie boli prevažne vyvinuté samotným podnikom alebo skupinou podnikov.

## 11. Inovácie podľa technologických sektorov

Definície technologických sektorov, uvádzané v tejto publikácii, sú založené na revidovanej OECD/Eurostat klasifikácii, ktorá berie do úvahy intenzitu výskumu a vývoja v jednotlivých odvetviach spracovateľského priemyslu a služieb a nie vlastnosti produktov. Rozlišujú sa nasledujúce technologické sektory, ktoré zahŕňajú uvedené činnosti podľa Štatistickej odvetvovej klasifikácie ekonomických činností.

### Spracovateľský priemysel

**Vysoká technológia** – výroba farmaceutických výrobkov, kancelárskych strojov a počítačov, rádiových, televíznych a komunikačných zariadení, zdravotníckych, presných a optických prístrojov, lietadiel a kozmických lodí.

**Stredne vysoká technológia** – výroba chemických výrobkov (bez farmaceutických), strojov a zariadení, elektrických strojov a prístrojov, motorových vozidiel, výroba železničných a električkových lokomotív a vozňov.

**Stredne nízka technológia** – výroba koksu, rafinovaných ropných produktov a jadrového paliva, gumových a plastických produktov, nekovových minerálnych výrobkov, výroba kovov, kovových konštrukcií a kovových výrobkov (okrem strojov a zariadení), stavba a oprava lodí a člnov.

**Nízka technológia** – výroba potravín a tabaku, textílií, odevov, úprava a farbenie kožušín, výroba obuvi a úprava kože, spracovanie dreva, výroba celulózy a papiera, vydavateľstvo a tlač, výroba nábytku a výroba inde nezaradená, recyklovanie.



## Služby

### **Znalostne intenzívne služby (ZIS)**

**ZIS s vysokou technológiou** – výroba filmov, videozáznamov a televíznych programov, príprava a zverejňovanie zvukových nahrávok; činnosti pre rozhlasové a televízne vysielanie; telekomunikácie; počítačové programovanie, poradenstvo a súvisiace služby; informačné služby; výskum a vývoj.

**ZIS trhové** – vodná doprava; letecká doprava; právne a účtovnícke činnosti; vedenie firiem, poradenstvo v oblasti riadenia; architektonické a inžinierske činnosti, technické testovanie, analýzy; reklama a prieskum trhu; ostatné odborné, vedecké a technické činnosti; sprostredkovanie práce; bezpečnostné a pátracie služby.

**ZIS finančné** – finančné služby okrem poistenia a dôchodkového zabezpečenia; poistenie, zaistenie a dôchodkové zabezpečenie okrem sociálneho poistenia; pomocné činnosti finančných služieb a poistenia.

**Ostatné ZIS** – nakladateľské činnosti; veterinárne činnosti; verejná správa a obrana; povinné sociálne poistenie; vzdelávanie; zdravotníctvo; starostlivosť v pobytových zariadeniach; sociálna práca bez ubytovania; tvorivé, umelecké a zábavné činnosti; činnosti knižníc, archívov, múzeí; činnosť herní; športové, zábavné a rekreačné činnosti.

### **Znalostne menej intenzívne služby (ZMIS)**

**ZMIS trhové** – veľkoobchod, maloobchod a oprava motorových vozidiel a motocyklov; veľkoobchod okrem motorových vozidiel; maloobchod okrem motorových vozidiel; pozemná doprava a doprava potrubím; skladové a pomocné činnosti v doprave; ubytovanie; činnosti reštaurácií a pohostinstiev; prenájom a lízing; činnosti cestovných agentúr, rezervačné služby CK a súvisiace činnosti; činnosti súvisiace s údržbou zariadení a krajinnou úpravou; administratívne, pomocné kancelárske a pomocné činnosti; oprava počítačov, osobných potrieb pre domácnosti.

**Ostatné ZMIS** - poštové služby a služby kuriérov; činnosti členských organizácií; ostatné osobné služby; činnosti domácností ako zamestnávateľov domáceho personálu; nediferencované činnosti v domácnostiach; činnosti exteritoriálnych organizácií.

Z celkového počtu podnikov spracovateľského priemyslu necelá tretina patrí do skupiny s nízkou technológiou a tri štvrtiny do skupiny so stredne nízkou a nízkou technológiou. Vyše tretina podnikov spracovateľského priemyslu bola v rokoch 2014-2016 inovačne aktívna, pričom 80,3 % inovácií týchto podnikov malo technologický charakter (zvyšných 19,7 % tvorili netechnologické inovácie). Podnikov so stredne vysokou technológiou bolo v spracovateľskom priemysle 21,5 % a s vysokou technológiou len 4,1 %. Inovačne najaktívnejšie boli podniky v sektore s vysokou technológiou, podiel inovujúcich podnikov v tomto sektore bol 51 %.

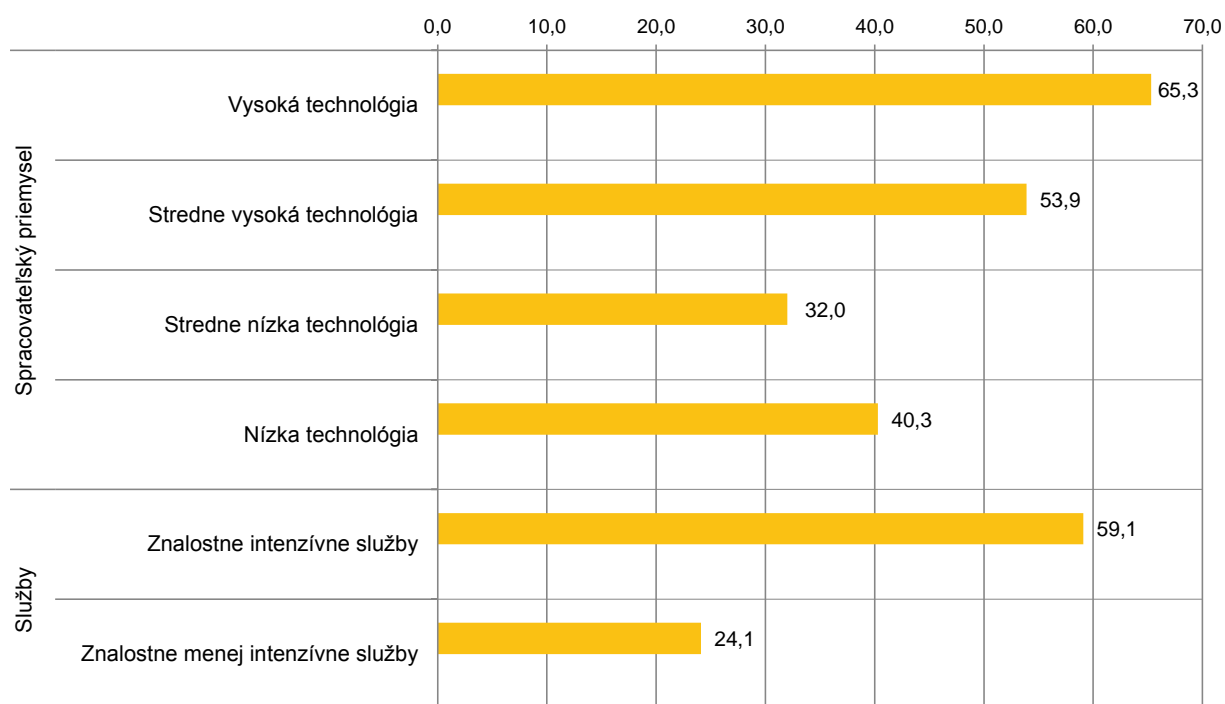
V odvetviach služieb 32,3 % všetkých podnikov patrí do sektora znalostne intenzívnych služieb (ZIS) a z nich 13,8 % do ZIS s vysokou technológiou. V tomto technologickom sektore bolo 46,6 % podnikov inovačne aktívnych a z nich 89,1 % realizovalo technologické a 10,9 % netechnologické inovácie. Do sektora znalostne menej intenzívnych služieb patrí 67,7 % podnikov v službách. Len 24,1 % z nich vyvíjala inovačnú činnosť, pričom 62,4 % týchto aktivít mala technologický charakter.

Technologické sektory	Podiel podnikov (v %)			Intenzita inovácie v podnikoch s technologickými inováciami v %
	zaradených do sektoru z celkového počtu podnikov	s inovačnou aktivitou z celkového počtu podnikov v sektore	s technolog. inováciou z celk. počtu inovačne aktívnych podnikov sektora	
<b>Spracovateľský priemysel spolu</b>	100,0	33,6	80,3	1,8
v tom				
vysoká technológia	4,1	51,0	62,8	0,5
stredne vysoká technológia	21,5	44,5	86,6	1,8
stredne nízka technológia	42,1	30,5	81,9	2,4
nízka technológia	32,3	28,4	75,2	2,2
<b>Služby spolu</b>	100,0	28,4	68,7	1,5
v tom				
znalostne intenzívne služby (ZIS)	32,3	37,5	77,1	2,4
ZIS s vysokou technológiou	13,8	46,6	89,1	4,4
ZIS trhové	12,9	25,7	57,9	1,2
ZIS finančné	4,3	46,6	79,7	1,0
ostatné ZIS	1,3	30,2	23,1	1,4
znalostne menej intenzívne služby (ZMIS)	67,7	24,1	62,4	0,8
ZMIS trhové	67,1	24,0	62,7	0,7
ostatné ZMIS	0,6	36,4	37,5	4,6

Intenzita inovácie (v podnikoch s technologickými inováciami) je vyjadrená podielom výdavkov na inovácie z celkových tržieb. V roku 2016 dosiahla hodnotu 1,8 % v spracovateľskom priemysle a 1,5 % v službách. V priemysle v odvetviach s nízkou technológiou predstavovala 2,2 %, najvyššia bola v odvetví so stredne nízkou technológiou (2,4 %). V odvetviach služieb bola intenzita inovácie vyššia v sektore znalostne intenzívnych služieb, kde dosiahla hodnotu 2,4 %, naopak v znalostne menej intenzívnych službách to bolo len 0,8 %. Najvyššia intenzita inovácie bola v službách, konkrétne v odvetví znalostne intenzívnych služieb s vysokou technológiou, kde dosiahla hodnotu až 4,4 %.

Vnútrošný výskum a vývoj v priemysle a v službách vykonávalo 40,8 % z celkového počtu podnikov s technologickými inováciami. V priemyselnej výrobe sa venovalo vnútrošnému výskumu a vývoju 42,4 % podnikov s technologickou inováciou, pričom najvyšší podiel 65,3 % bol v sektore vysokej technológie. V službách to bolo 40,9 % podnikov s technologickou inováciou a najvyšší podiel 69,9 % podnikov vykázalo vykonávanie činnosti výskumu a vývoja v sektore znalostne intenzívnych služieb s vysokou technológiou.

**Podiel podnikov s technologickou inováciou, ktoré mali v rokoch 2014-2016 výskum a vývoj z celkového počtu podnikov technologického sektora v %**



## 12. Porovnanie základných ukazovateľov o inováciách v priemysle a vybraných službách v rokoch 2008 až 2016

### Inovačná aktivita podľa druhu inovácií

Druh inovácie	Podiel z celkového počtu podnikov v %														
	priemysel a služby spolu					priemysel					služby				
	2008	2010	2012	2014	2016	2008	2010	2012	2014	2016	2008	2010	2012	2014	2016
Podniky s inovačnou aktivitou	36,1	35,6	34,0	31,8	30,7	37,1	35,9	32,4	32,5	32,7	35,1	35,2	35,8	31,1	28,4
Podniky s technologickými inováciami	21,8	28,2	19,7	20,3	23,3	26,5	30,2	19,6	22,6	26,4	16,7	25,4	19,8	17,9	19,5
Úspešné inovácie	20,8	27,6	19,1	18,3	21,3	25,6	29,6	18,9	20,2	23,8	15,5	24,8	19,4	16,4	18,1
Inovácia produktu (len)	4,2	6,9	5,6	5,4	7,0	5,3	7,8	5,4	6,7	7,2	3,0	5,6	5,9	4,1	6,7
Inovácia procesu (len)	7,3	7,8	4,8	5,7	7,3	9,1	7,7	4,3	6,1	8,5	5,3	8,0	5,4	5,4	5,8
Inovácia produktu a procesu	9,3	12,9	8,7	7,2	7,0	11,2	14,1	9,2	7,4	8,1	7,2	11,2	8,2	6,9	5,6
Nedokončené a /alebo zastavené inovačné aktivity	1,0	0,6	0,6	2,0	2,0	0,8	0,5	0,7	2,3	2,6	1,2	0,6	0,4	1,6	1,4
Podniky s netechnologickými inováciami	14,3	7,4	14,3	11,5	7,5	10,6	5,7	12,8	9,9	6,3	18,4	9,8	16,0	13,2	8,9
Podniky bez inovačnej aktivity	63,9	64,4	66,0	68,2	69,3	62,9	64,1	67,6	67,5	67,3	64,9	64,8	64,2	68,9	71,6

### Inovačná aktivita podľa veľkosti podnikov

Veľkosť podniku	Podiel podnikov s inovačnou aktivitou na celkovom počte podnikov v %														
	priemysel a služby spolu					priemysel					služby				
	2008	2010	2012	2014	2016	2008	2010	2012	2014	2016	2008	2010	2012	2014	2016
Malé podniky	31,5	29,3	29,8	28,5	24,6	30,5	26,0	25,9	26,1	24,5	32,4	32,8	33,6	30,3	24,8
Stredné podniky	48,7	43,6	40,0	37,9	42,7	47,7	46,5	39,3	40,5	43,9	51,3	37,7	41,4	33,2	40,3
Veľké podniky	67,6	65,1	62,1	54,7	60,1	67,4	64,8	63,8	59,1	61,8	68,0	66,0	58,1	42,9	55,8

### Intenzita inovácie – podiel výdavkov na inovácie z celkových tržieb inovujúcich podnikov podľa veľkosti podnikov v %

Veľkosť podniku	Priemysel a služby spolu					Priemysel					Služby				
	2008	2010	2012	2014	2016	2008	2010	2012	2014	2016	2008	2010	2012	2014	2016
Malé podniky	1,4	1,7	1,7	1,0	3,8	2,3	6,1	4,3	1,6	5,9	1,0	0,5	0,9	0,8	2,8
Stredné podniky	2,1	2,2	1,9	3,3	2,0	2,8	2,4	2,8	4,5	2,9	1,1	1,8	0,8	1,1	0,9
Veľké podniky	1,0	1,0	1,8	1,0	1,3	1,0	1,1	1,8	0,9	1,3	1,1	0,6	1,6	1,9	1,4

### Podiel výdavkov na inovácie z celkových tržieb inovujúcich podnikov podľa druhu výdavkov v %

Druh výdavkov	Priemysel a služby spolu					Priemysel					Služby				
	2008	2010	2012	2014	2016	2008	2010	2012	2014	2016	2008	2010	2012	2014	2016
Vnútorný výskum a vývoj	0,12	0,21	0,23	0,29	0,36	0,13	0,23	0,22	0,29	0,33	0,10	0,16	0,27	0,29	0,46
Vonkajší výskum a vývoj	0,10	0,09	0,37	0,14	0,13	0,09	0,10	0,48	0,18	0,10	0,10	0,08	0,09	0,04	0,19
Zaobstaranie strojov, zariadení, softvéru a budov	0,94	0,88	1,13	0,55	1,03	0,96	1,04	1,25	0,50	1,14	0,89	0,49	0,80	0,69	0,72
Zaobstaranie vonkajších znalostí	0,06	0,04	0,03	0,22	0,05	0,07	0,04	0,04	0,28	0,05	0,03	0,05	0,01	0,04	0,05
Zaobstaranie ostatných inovačných aktivít	.	.	0,03	0,13	0,05	.	.	0,02	0,05	0,05	.	.	0,04	0,36	0,06
Výdavky na inovácie spolu	1,21	1,23	1,79	1,33	1,61	1,25	1,42	2,00	1,31	1,66	1,11	0,78	1,21	1,42	1,48

### Štruktúra výdavkov na inovácie v %

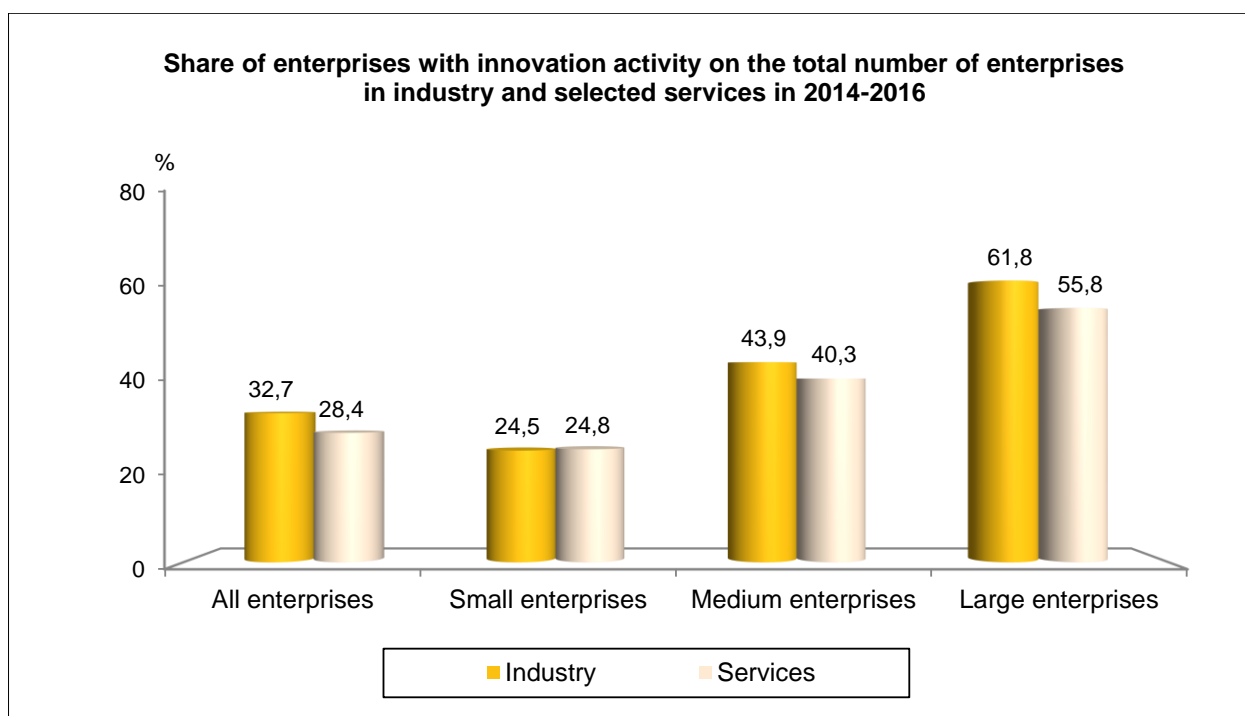
Druh výdavkov	Priemysel a služby spolu				
	2008	2010	2012	2014	2016
Vnútorný výskum a vývoj	9,9	17,1	12,9	21,8	22,4
Vonkajší výskum a vývoj	7,9	7,7	20,8	10,6	7,8
Zaobstaranie strojov, zariadení a softvéru	77,5	71,6	62,8	41,4	63,6
Zaobstaranie vonkajších znalostí	4,7	3,6	1,8	16,6	3,1
Zaobstaranie ostatných inovačných aktivít	.	.	1,6	9,6	3,1
Výdavky na inovácie spolu	100,0	100,0	100,0	100,0	100,0

***INNOVATION ACTIVITY OF ENTERPRISES  
IN THE SLOVAK REPUBLIC  
IN 2014-2016***

## 1. Enterprises with innovation activity

Enterprises with innovation activity are those, that introduced new or significantly improved products to the market or introduced a new or significantly improved process within the enterprise. Further abandoned or on-going innovation activities are also included to this group of enterprises. There were 28,7 % of enterprises with innovation activity in the Slovak Republic during the period 2014-2016 (in industry and selected services it was 30,7 %). Ability to innovate was higher in the industrial sector (32,7 %) than in the service sector (28,4 %). In comparison with the CIS 2014 survey, share of innovation active enterprises in the industry sector has increased by 0,2 points, and in the service sector has decreased by 2,7 percentage points. It follows that the overall decrease in innovation activities were caused due to the reduction in innovation activities within the service sector (in construction was increase by 0,8 point). Excluding the non-technological innovations, there were 26,4 % of enterprises innovation active in industry and 19,5 % in services, that represents an increase by 3,9 percentage points in industry and decrease 1,5 points in services compared to the previous survey (2014). Enterprises that introduced only non-technological innovation reported decrease in innovation activity in comparison with the CIS 2014 survey by 3,6 percentage points in industry and 4,3 points in services.

Similarly, as in the previous period, the innovation activity of enterprises was directly proportional to their size. In comparison with the period 2012-2014, it increased in industry in categories of medium-sized and large enterprises. In services, it increased also in categories of medium-sized and large enterprises, while the significant increase of innovation activities compared to previous survey was in the group of large enterprises (by 12,9 p.p.). Decrease of innovation activities compared to previous survey was in the group of small enterprises. The following figure shows the share of enterprises with innovation activity in total number of enterprises in industry and selected services.



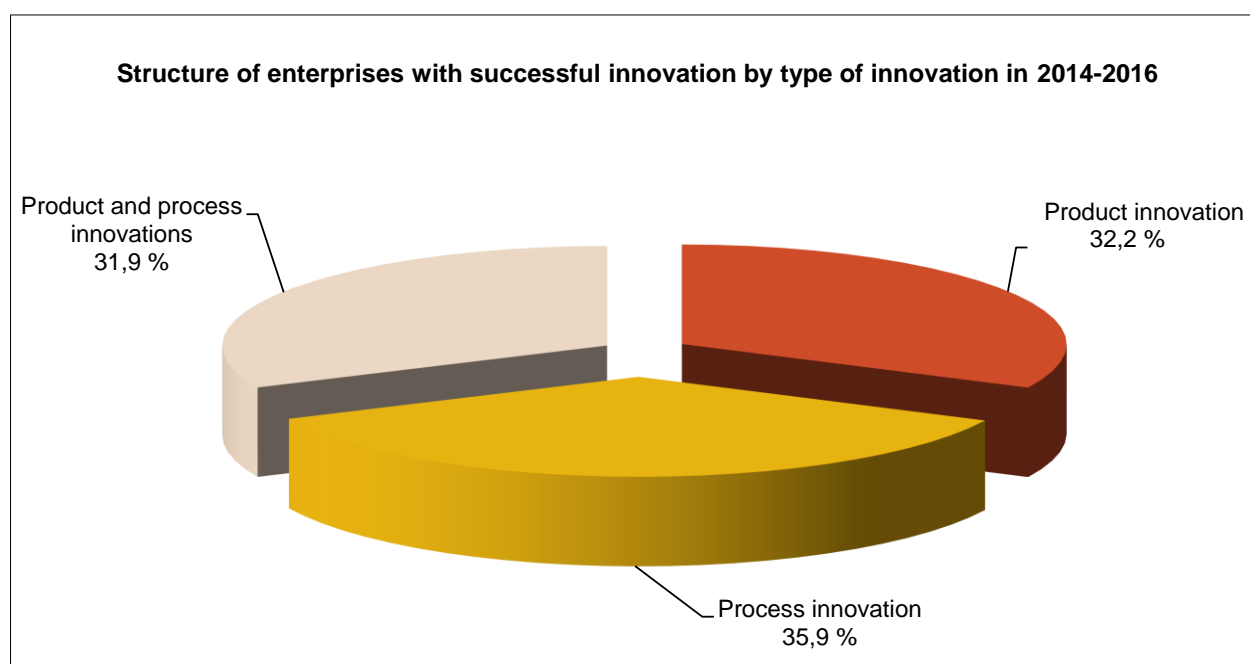
Determining share (91,2 %) of enterprises with technological innovation was constituted from successful innovators that introduced or implemented product or process innovation or both type of innovations. Only on-going or abandoned innovation activity were reported by 8,8 % of enterprises.

Enterprises with technological innovation accounted for 75,7 % from all innovation active enterprises. Share of enterprises with only non-technological innovation was 24,3 %.

Structure of enterprises by kind of innovation activity

Kind of innovation activity	Number of enterprises with innovation activity				Share in total number of enterprises in %			
	total	industry	con-struction	services	total	industry	con-struction	services
All kinds of innovation activity	2488	1339	176	973	28,7	32,7	15,3	28,4
Technological innovation	1849	1082	99	668	21,3	26,4	8,6	19,5
Successful tech. innovations	1679	976	83	620	19,3	23,8	7,2	18,1
Product innovation only	541	295	15	231	6,2	7,2	1,3	6,8
Process innovation only	602	348	56	198	6,9	8,5	4,9	5,8
Product and process innovations	536	333	12	191	6,2	8,1	1,0	5,6
On-going and/or abandoned innovation activities only	170	106	16	48	2,0	2,6	1,4	1,4
Non-Technological innovation	639	257	77	305	7,4	6,3	6,7	8,9
Enterprises without innovation activity	6188	2760	977	2451	71,3	67,3	84,7	71,6

Successful innovators are divided into three groups according to the type of innovation they carried out product only innovators, process only innovators or both product and process innovators.





Product innovation means introduction of a new or significantly improved product to the market. This product may be new only to the enterprise and/or new also to the market. Share of enterprises that introduced product innovation new to the market (not only to the enterprises) represents 62,4 % in the total number of enterprises with product innovation in industry and services (in industry 60 %, in services 65,9 %). In comparison to the previous survey, this proportion increased by 2,3 percentage points (2,3 points in industry and by 2,7 points in services).

Process innovation means introduction of new or significantly improved production technologies or new and significantly improved methods of supplying services and delivering products.

On average, 40,8 % of product innovations have been developed by the innovating enterprises themselves, in cooperation with other enterprises it was 30,7 %, by adapting or modifying goods or services originally developed by other enterprises 16,9 % and 11,6 % by other institutions. From the implemented innovation processes, 15,9 % was developed by other enterprises, 18,1 % by adapting or modifying processes originally developed by other enterprises, 35,4 % in cooperation with other enterprises and up to 30,6 % by the innovating enterprises themselves.

#### Cooperation enterprises for innovation in %

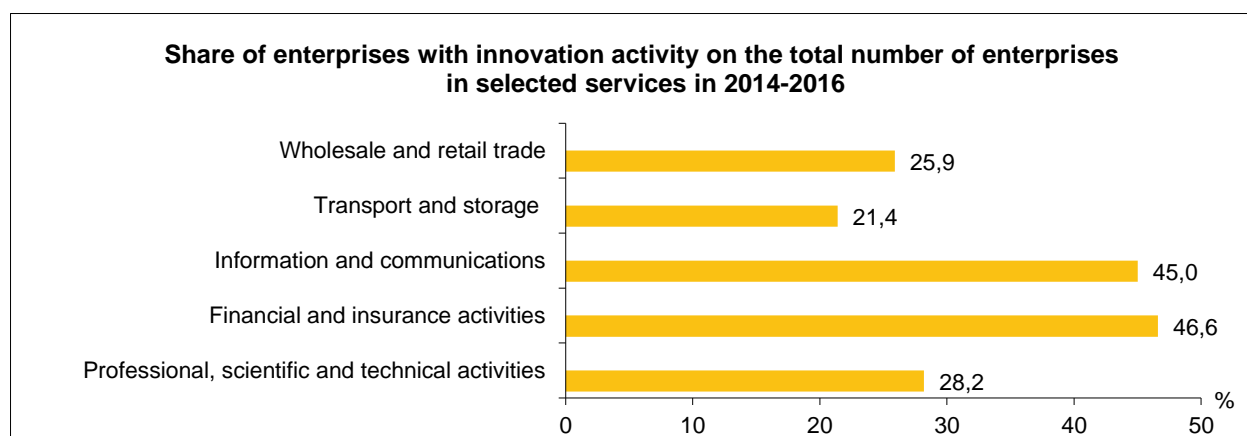
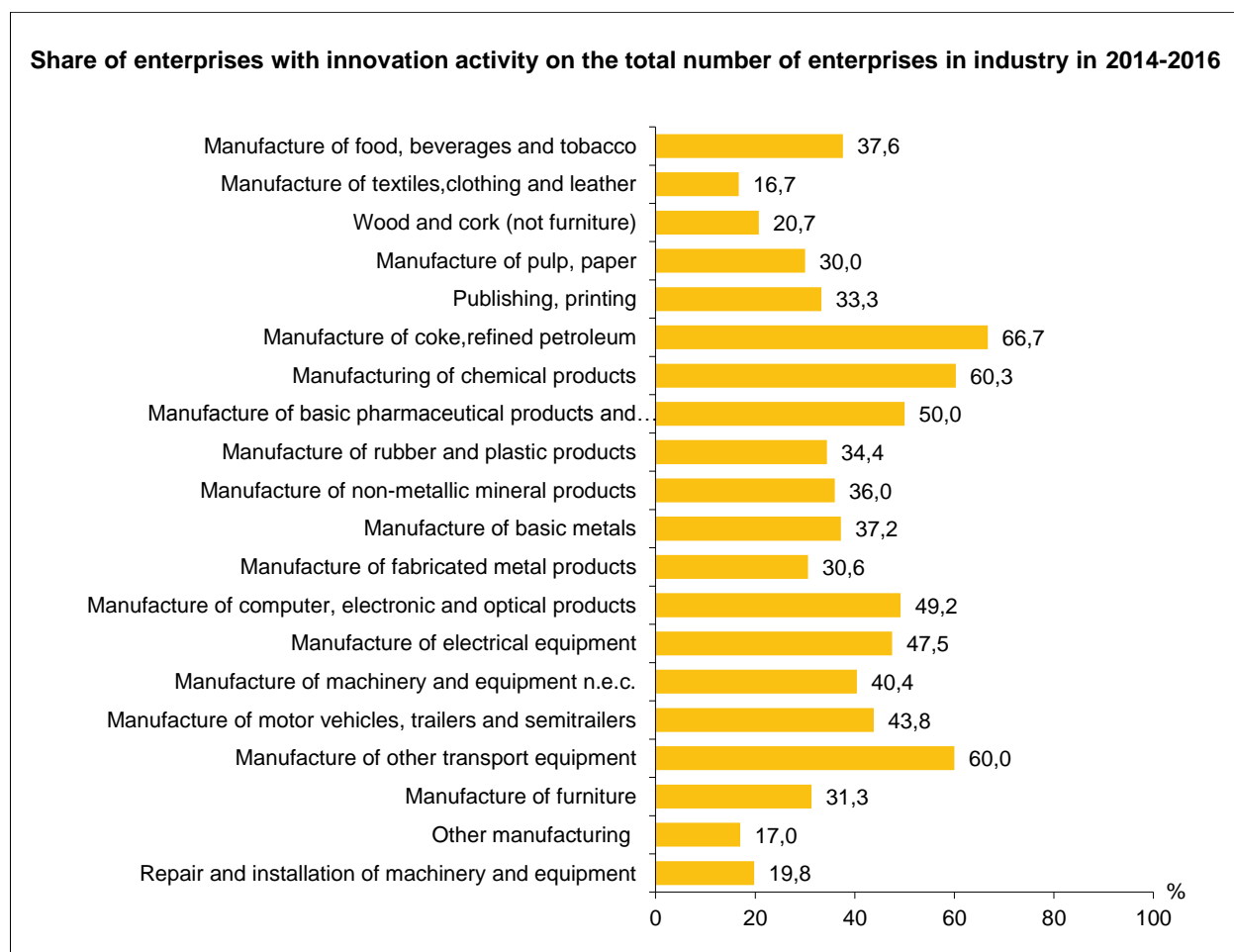
Innovation developed	Product innovation			Process innovation		
	Total of industry and services	Industry	Services	Total of industry and services	Industry	Services
- by the enterprise	40,8	41,6	39,8	30,6	31,7	28,7
- by the enterprise together with other enterprises	30,7	29,8	32,1	35,4	35,4	35,5
- by adapting or modifying goods or services / processes originally developed by other enterprises	16,9	18,4	14,5	18,1	17,9	18,4
- by other enterprises or institutions	11,6	10,2	13,6	15,9	15,0	17,4

On average, 42,8 % of enterprises in industry and services that were carrying out innovation activities in the period 2014-2016 was part of enterprise groups and 31,8 % of them had their headquarters abroad. More than 86 % of innovative enterprises sold their products (goods and services) on the national market, while 72 % were on the local/regional market. At the same time, 76 % of enterprises (80,1 % in industry, 70,4 % in services) sold their products on the markets of Member States or candidate countries of the EU, while 31,5 % on the markets of other states.

In the period 2014-2016, 6,1 % of innovating enterprises in industry and selected services executed merger or takeover of other enterprise, 7,7 % sold, terminated or implemented outsourcing for certain tasks and activities of the enterprise.

Share of enterprises with innovation activity was in particular sectors of economic activity different and varied in the range from 16,6 % to 66,7 %. On average, it was 32,7 % in industry and 28,4 % in services. It is important to note that all industrial

activities were included into the survey while only selected activities were included from the service sector, so the activity coverage of the service sector is not complete.



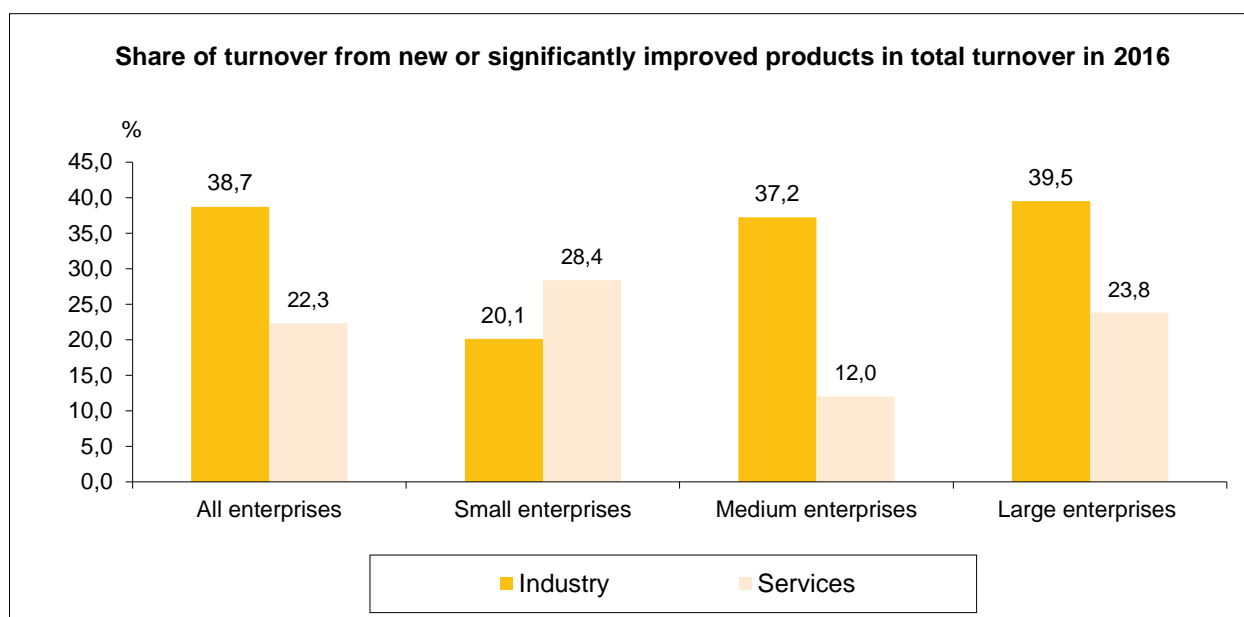
While enterprises with innovation activity accounted for 30,7 % of the total number of enterprises in industry and services, their share of total turnover and employment reached 66,6 % and 56,3 % respectively. These differences provide evidence that the economic weight of enterprises with innovation activity is higher than their numbers would so far suggest.

Relative importance of enterprises with innovation activity in selected indicators is shown in the following table:

Indicator	Share of enterprises with innovation activity in %		
	Total of industry and services	Industry	Services
Number of enterprises	30,7	32,7	28,4
Turnover	66,6	72,7	53,9
Employment	56,3	57,7	53,4

## 2. Impact of innovation activity on economic results of the enterprise

The proportion of turnover of new or significantly improved products in total turnover is an important indicator of the impact of innovation activity. At the same time, only product innovation are taken into consideration regardless the process innovations and on-going or abandoned innovation activities. This proportion represents 35,1 % in 2016. This means that enterprises with technological innovations generated more than one third of their turnover from innovative products. In view of enterprises size, it seems that the highest share of turnover from innovative products (goods and services) of technologically innovative enterprises is realized by large and economically strong enterprises. Compared with year 2014, increase of the proportion of turnover from innovative products were reported by medium-sized enterprises of the industry sector by 19,1 p.p and in services by small-sized enterprises by 13,5 p.p. In all other size categories of companies, this share was comparable with year 2014, a decrease was in the category of medium-sized enterprises in services, namely by 6,4 p.p.

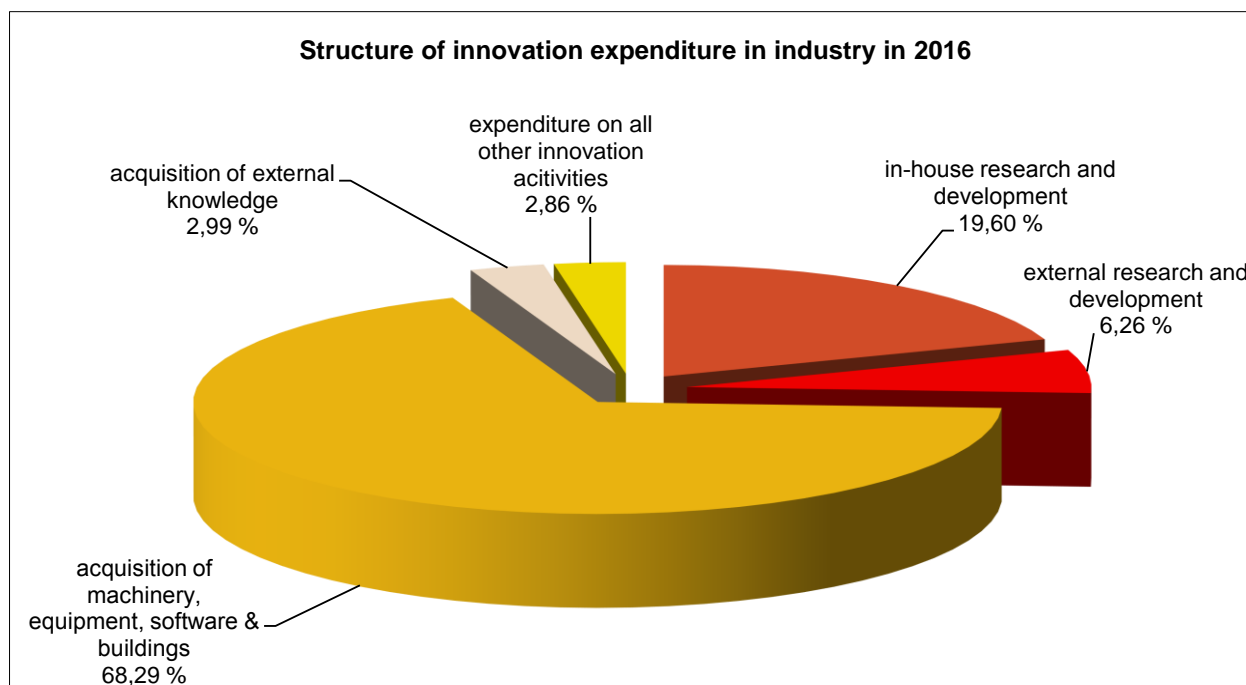


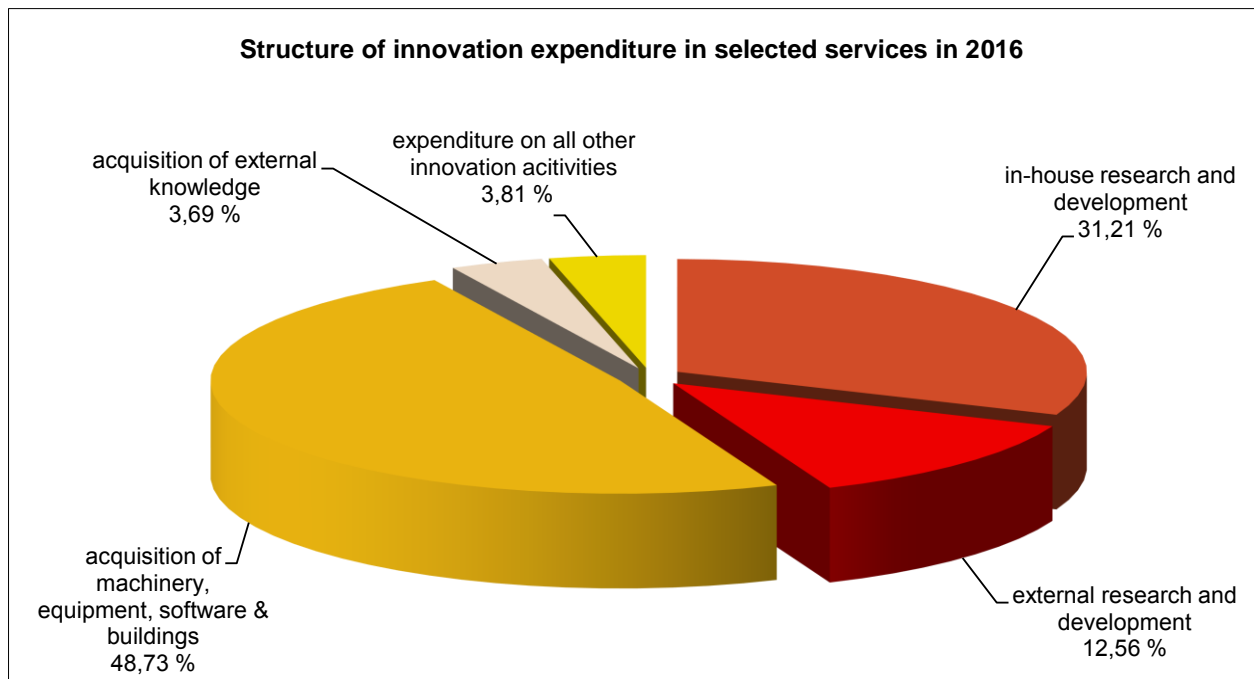
Considering geographical breakdown of customers in case of sales of innovative products, predominant part of turnover (52,7 %) was from abroad customers. In industry, the share of sales outside the Slovak Republic was 63,7 %, while in services it was 21,4 % and a significant majority was the turnover from sales to domestic customers.

### 3. Innovation expenditure

According to the methodology of the Community Innovation Survey, innovation expenditures include all spending related to the scientific, technological and commercial steps which lead to the implementation of new or significantly improved products or processes, including expenditures on on-going or abandoned innovation.

Enterprises with technological innovations in industry, construction and selected services devoted 1,6 % of their turnover to innovation expenditure in 2016. Main component of innovation expenditure was the acquisition of machinery and equipment (63,9 %). This component of expenditure represents 68,3 % in industry, 48,7 % in services and even 88,1 % in construction. Compared with 2014, in 2016 the highest increase of the share in total expenditures was for acquisition of machinery and equipment (by 22 percentage points). Enterprises with technological innovation spent 22,2 % of their total innovation expenditures on in-house research and development, 7,7 % on purchase of external research and development, 3,1 % on acquisition of existing knowledge from other enterprises or organisations and also 3,1 % on all other innovation activities.



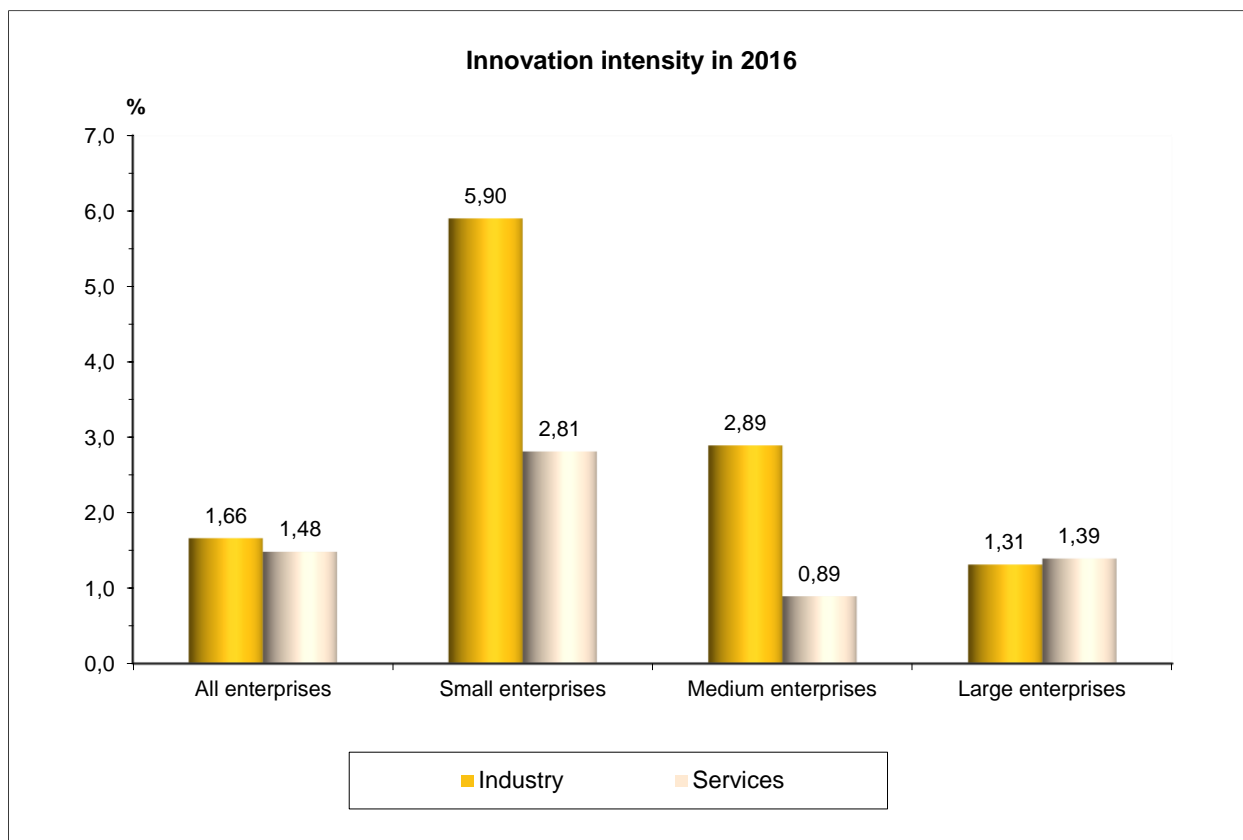


In terms of the size class of enterprises, most of innovation expenditure in the Slovak Republic (60,1 %) was spent in big enterprises, 23,4 % in medium enterprises and 16,5 % in small enterprises. From this viewpoint, in industry large enterprises participate in total innovation expenditures by 65,6 % and the small-sized only by 10,3 %. In selected services, large enterprises reached the share of 45,3 % in total expenditures, while the small-sized enterprises have already reached 34,2 % and the smallest share of expenditure reached medium-sized enterprises (20,4 %).

In terms of estimating future development of expenditure on innovation activities in industry and selected services, 25 % of enterprises with technological innovation indicated that they expected an increase in 2017, about the same level (+- 5 %) expected 37,7 % of enterprises, a decrease expected 6,1 % of companies and more than 30 % of enterprises could not estimate the level of expenditure in 2017 or did not expect any innovation expenditure this year. In 2018, 16 % of enterprises expected an increase in expenditure, approximately 33,5 % of companies expected a similar level (+- 5 %), a decrease expected 3,3 % of companies and the remaining 50 % could not estimate expenditure levels in 2018 or did not expect any innovation expenditure.

### Innovation intensity

Innovation intensity, expressed as a ratio between total spending on innovation over total turnover, represented 1,6 % in 2016 in Slovak Republic that is 0,27 percentage points more than in previous survey. Small enterprises had the highest innovation intensity (3,65 %), followed by medium enterprises (1,93 %) and the lowest innovation intensity was in large enterprises (1,31 %). In industry, the highest innovation intensity was in small enterprises (5,9 %) and also in services the highest innovation intensity (2,81 %) was in small enterprises.



### Public funding of innovation

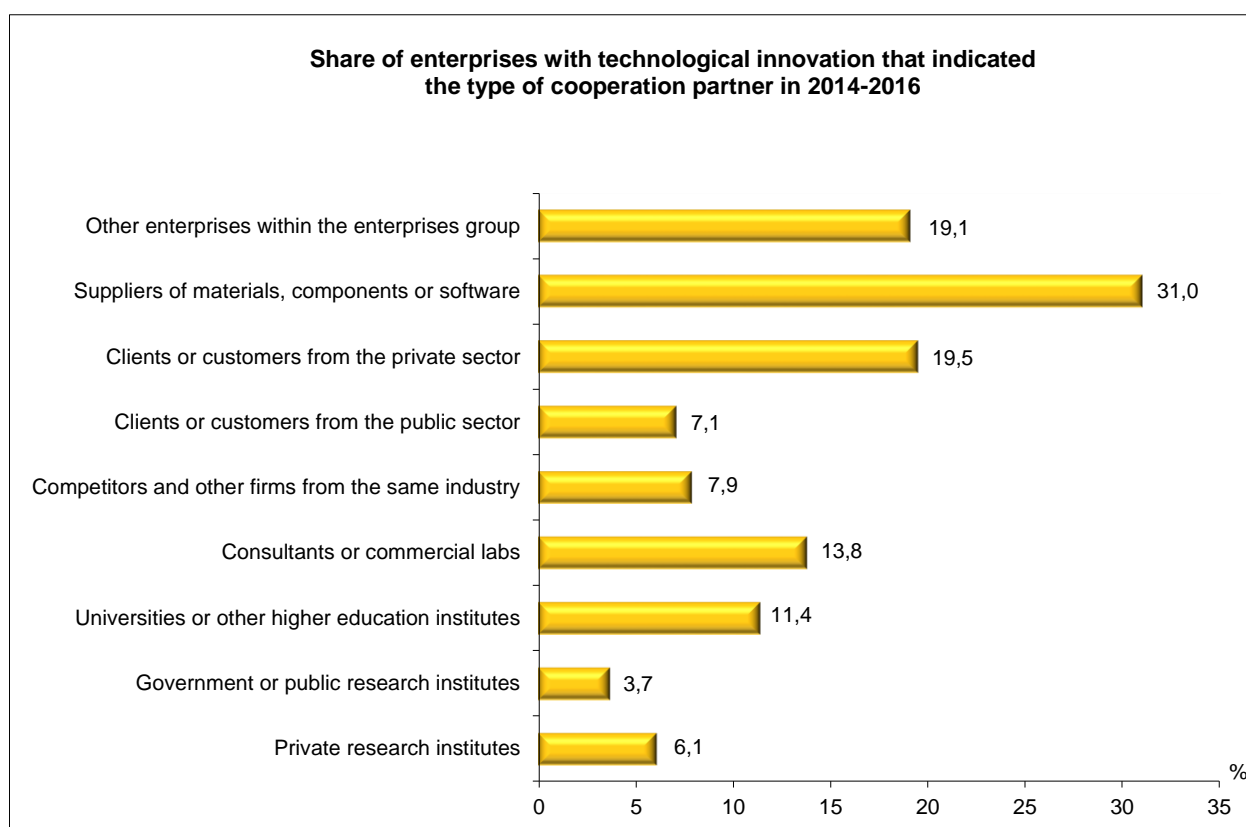
The innovation survey comprised also funding from the public sources by type of organisations whose support was acquired during the period 2014-2016. On average, 13,2 % of innovation active enterprises in industry and services received public funding for their innovation activity from one or more suppliers, which is by 4,7 percentage point more than in the period of 2012-2014.

Enterprises with public funding	Share of enterprises with innovation activity that received public financial support for innovation in %		
	Total of industry and services	Industry	Services
Enterprises with public financial support in total	13,2	16,9	8,3
From local or regional authorities	0,3	0,4	0,2
From the government	4,6	6,3	2,4
From the European Union	10,6	12,5	7,8
From the EU 7 <sup>th</sup> Framework Programme or from the Horizon 2020 Programme for Research and Innovation	2,8	3,1	2,4

#### 4. Innovation co-operation

In terms of this survey, innovation cooperation means active participation in joint R&D and other innovation projects with enterprises or non-commercial institutions.

Nearly 40 % of enterprises with technological innovation have established the cooperation in innovation with other partners (in industry it was 37,6 % and in services 46,6 % enterprises). In terms of the type of cooperation partner, the majority of enterprises in industry and services reported cooperation with suppliers of materials, components or software (31 %), clients or customers from the private sector (19,5 %) and enterprises within the enterprise group (19,1 %).



From territorial viewpoint, in industry and services, 44,5 % of the cooperation partners of technologically innovative enterprises had their headquarters in Slovakia, 40,1 % in Europe, 15,4 % in other countries. In the service sector, thanks to the line of business, there was a significant share of enterprises with domestic cooperation partner (46,1 %), while in industry this proportion was lower and the majority (56,8 %) of enterprises had foreign cooperation partners.

## 5. Sources of information for innovation

Sources of information for innovation may be both inside the enterprise or outside of the enterprise. They are classified into the following groups: *internal sources, market sources, institutional sources and other sources.*

Main sources of information for innovation, declared by 54,1 % of enterprises with technological innovation, were information acquired within the enterprise or enterprises group (internal sources). It was followed by market sources, of which information from suppliers of equipment, materials, components or software were marked with high level of importance by 30,9 % of enterprises with technological innovations and information from clients and customers from the private sector (27,9 % of enterprises). Institutional sources (from universities, government or public research institutions and private research institutions) are considered highly important only by marginal number of enterprises with technological innovation. Other sources of information include professional conferences, trade fairs, exhibitions, scientific journal and trade/technical publications, professional and industry associations are considered highly important by 13,8 % respectively 6,4 % and 4,2 % of enterprises. The following table presents the share of enterprises with technological innovation in industry, services and total of industry and services that indicated high degree of importance of the given source.

Sources of information for innovation	Share of enterprises with technological innovation indicated high importance of sources in %		
	total of industry and services	industry	services
Internal sources			
Within the enterprise or enterprise group	54,1	53,3	55,4
Market sources			
Suppliers of equipment, materials, components or software	30,9	32,3	28,7
Clients or costumers from the private sector	27,9	26,1	31,0
Clients or costumers from the public sector	10,2	7,8	14,1
Competitors and other enterprises in the same industry	16,5	16,8	15,7
Consultants or commercial labs or private R&D institute	5,7	4,4	7,8
Institutional sources			
Universities and other higher education institutions	5,7	5,2	6,4
Government or public research institutes	2,6	3,1	1,8
Public research institutes	5,7	5,2	6,4
Other sources			
Conferences, trade fairs, exhibitions	13,8	14,2	13,2
Scientific journals and trade/technical publications	6,4	7,4	4,6
Professional and industry associations	4,2	3,3	5,7



## 6. Intellectual property rights

With regard to innovative enterprises, indicators on intellectual property rights are also important. In the period 2014-2016 in industry and selected services, 21,6 % of innovating enterprises applied for patents or utility models, registered industrial design rights or trademarks, used trade secrets or claimed copyright. This share was 20,2 % in industry and 23,5 % in services. Registration of trademarks accounted for the highest share in intellectual property rights which was used by 12,1 % of innovating enterprises.

A more detailed view of individual intellectual property rights activities is provided the following table:

Innovating enterprises, that carried out the following activities in the years 2014-2016	Share in total number of enterprises with innovation activity in industry and selected services in %		
	Total of industry and services	Industry	Services
Application for a patent	3,7	4,6	2,6
Application for a European utility model	2,6	3,2	1,6
Registration of an industrial design right	3,1	3,3	2,9
Registration of a trademark	12,1	11,3	13,2
Use trade secrets	6,9	7,0	6,7
Claim copright	5,8	3,9	8,5

## 7. Non-innovators

In the period 2014-2016 in the Slovak Republic, 71,3 % of enterprises were non-innovative (in industry and selected services together it was 69,3 %). More than 70 % of non-innovative enterprises in industry and selected services had no reason to innovate, and only less than 25 % have considered innovation. The most important reasons for non-realization of innovation, reported by non-innovators, were the lack of internal finance for innovation 14,4 %, the low demand for innovations 12,9 % and the too high cost of innovation 12,8 %. The following table shows the share of non-innovative enterprises, which marked the highest degree of importance of the following reasons for non-implementation of innovation:

Non-innovative enterprises that marked with the highest degree of importance the following reasons not to conduct innovation in years 2014-2016	Share in total number of non-innovative enterprises in industry and selected services in %		
	Total of industry and services	Industry	Services
Low demand for innovations	12,9	13,3	12,4
No need to innovate due to previous innovations	8,0	8,2	7,9
No need to innovate due to very little competition	5,0	5,3	4,8
Lack of good ideas for innovations	4,6	5,1	4,1
Lack of internal finance for innovation	14,4	17,6	10,8
Lack of credit	7,4	9,6	4,8
Innovation costs too high	12,8	15,8	9,4
Lack of skilled employees	5,2	7,0	3,1
Lack of collaboration partners	2,9	3,7	2,0
Difficulties in obtaining government grants or subsidies for innovation	10,2	13,3	6,7
Too much competition in the market	7,2	7,6	6,7

## 8. Factors hampering innovation activities

According to the 2016 innovation survey 30,7 % of enterprises in industry and selected services had innovation activity. But these enterprises had also problems with further innovations.

Cost factors were the main barriers hampering innovation activities. Approximately 29 % of innovative enterprises considered lack of internal finance as the most important hampering factors of innovation. High innovation costs and lack of credit considered as hampering factors 25,9 % respectively 10,2 % of innovative enterprises. Further high important hampering factors were market factors. Difficulties in obtaining government grants or subsidies for innovation was the high important hampering factor for 22,1 % of enterprises, too much competition in the market for 19,5 % of enterprises and uncertain demand for innovative goods or services for 12,9 % of enterprises with innovation activity. Out of knowledge factors, 15 % of enterprises most frequently cited the lack of qualified personnel as the highly important factor hampering innovation and 5,9 % cited difficulty in finding cooperation partners.

## 9. Innovations in logistics

With regard to the innovation activity of enterprises in 2014-2016, the share of innovation activity in logistics was also surveyed. Logistics is a set of services including the planning, organisation, management, execution and monitoring of an enterprise's entire material, goods and related information flows (flows from purchasing, production and warehousing, to added value services, distribution and reverse logistics). Within industry and selected services, 20,9 % of enterprises have introduced innovation in logistics.

The following table shows the share of enterprises that have introduced different types of innovation in logistics:

Types of innovation in logistics	Share in total number of enterprises in industry and selected services in %		
	Total of industry and services	Industry	Services
Inventory management systems	6,3	5,9	6,8
Digital supply chain management	3,7	3,8	3,5
E-procurement	12,9	14,0	11,5
Unique and automatic identification of products	3,6	4,3	2,8
Reverse logistics	3,4	4,2	2,6
New delivery models	1,9	2,0	1,9
Improved shipment by redesign (packaging, weight, density)	7,6	9,1	5,7
Other innovation	3,1	2,4	3,9

In terms of operating logistics costs, more than two thirds of innovating enterprises reported that their share of total spending was less than 10 % in 2016.

## 10. Non-Technological innovations

### Organisational and marketing innovations

Organisational innovation is the implementation of a new organisational method in the enterprise's business practices (including knowledge management), workplace organisation or external relations that has not been previously used by the enterprise.

Marketing innovation is the implementation of a new marketing concept or strategy that significantly differs from the existing marketing methods and which has not been used before. It requires significant changes in product design or packing, product placement, product promotion or pricing.

The most frequent types of organisational innovation in industry and also in services were new business practices for organising work or procedures, followed by new methods of organising work responsibilities and decision making mainly in the group of large enterprises. New methods of organising external relations were introduced in the fewest cases. Share of enterprises, which introduced particular types of organisational innovations in 2014- 2016 in total number of enterprises (in %) is presented in the table below:

Economic branch, size	Type of introduced new organisational method		
	New business practices for organising work or procedures	New methods of organising work responsibilities and decision making	New methods of organising external relations
Total of industry	9,44	6,59	3,32
Small enterprises	5,56	3,42	2,14
Medium enterprises	14,76	10,37	4,48
Large enterprises	23,26	19,93	9,30
Total of services	8,21	6,46	3,86
Small enterprises	6,33	4,98	3,08
Medium enterprises	13,79	10,17	5,86
Large enterprises	24,78	23,01	12,39

The most commonly introduced new marketing methods in industry were significant changes to the design of products and in services new media or propagational techniques. Share of enterprises, which introduced particular types of marketing innovations in 2014- 2016 in total number of enterprises (in %) is presented in the table below:

Economic branch, size	Type of introduced new marketing method			
	Significant changes to product design	New media or techniques for product promotion	New methods for product placement	New methods for product pricing
Total of industry	6,86	5,12	3,68	3,56
Small enterprises	3,87	2,93	2,41	2,29
Medium enterprises	12,04	8,70	5,54	5,80
Large enterprises	13,62	10,96	7,64	6,31
Total of services	5,05	6,63	3,45	2,42
Small enterprises	4,50	5,46	2,89	1,94
Medium enterprises	6,38	10,00	4,83	3,62
Large enterprises	11,50	17,70	10,62	8,85

During the period 2014-2016, 7,5 % of all enterprises in industry and services implemented only non-technological innovations. From innovation active enterprises, it represents 24,3 %, what is by 12 percentage points less compared to the period 2012-2014. 44,9 % of technologically innovative enterprises implemented besides product and process innovations, marketing and organisational innovations as well what represents increase by 10,3 p.p. in comparison with the period 2014-2016.

The survey has shown that, as in the previous period the newly implemented marketing and organisational innovations were mostly developed by the enterprise itself or by enterprise groups.

## 11. Innovation according to the technological sectors

The definition of technological sectors used in this publication are based on the OECD/Eurostat classification which takes into account the R&D intensity across different industries in the manufacturing and service sectors, not the nature of the products. There are distinguished the following technological sectors, which include the listed activities by NACE:

### Manufacturing sector

**High-tech** - pharmaceuticals, office machinery and computers, radio, television and communication equipment, medical, precision and optical instruments, aircraft and spacecraft.

**Medium-high-tech** - chemicals and chemical products (less pharmaceuticals), nonelectrical machinery, electrical machinery, motor vehicles, railway and tramway locomotives and rolling stock.

**Medium-low-tech** - coke, refined petroleum products and nuclear fuel, rubber and plastic products, non-metallic mineral metals, basic metals, fabricated metal products, shipbuilding.

**Low-tech** - food, beverages and tobacco, textiles, fur and leather, wood, paper printing, publishing, furniture, other manufacturing, n.e.c., recycling.

### Service sector

#### **Knowledge-intensive services (KIS)**

*Knowledge-intensive high-technology services* - telecommunications, computer and related activities, scientific research and development.

*Knowledge-intensive market services* (excl. Financial intermediation and high-tech services) – water and air transport, legal and accounting activities, advertising and market research, other professional, scientific and technical activities.

*Knowledge-intensive financial services* – financial and insurance activities.

*Other knowledge-intensive services* – publishing, veterinary activities, public administration and defence, education, human health and social work activities.

#### **Less-knowledge-intensive services (LKIS)**

*Less-knowledge-intensive market services* – wholesale and retail trade, repair of motor vehicles, land transport and storage, accommodation and food service activities, real estate activities, rental and leasing, office administrative and other business support activities, repair of computers and personal and household goods.

*Other less-knowledge-intensive services* – postal and courier activities, activities of membership organisations, other personal service activities, activities of households as employers.

Almost 1/3 of manufacturing enterprises has classified into the low-tech sector (3/4 into the low-tech or medium-low-tech sector). More than 1/3 of manufacturing enterprises were innovation active, while 80,3 % innovations of these enterprises were technology-based (the remaining of 19,7 % were non-technological innovations). There were 21,5 % of enterprises with medium-high technology in manufacturing and only 4,1 % of them belong to the high-tech sector. The most innovative were enterprises in the high-tech sector, the share of innovative enterprises in this sector was 51 %.

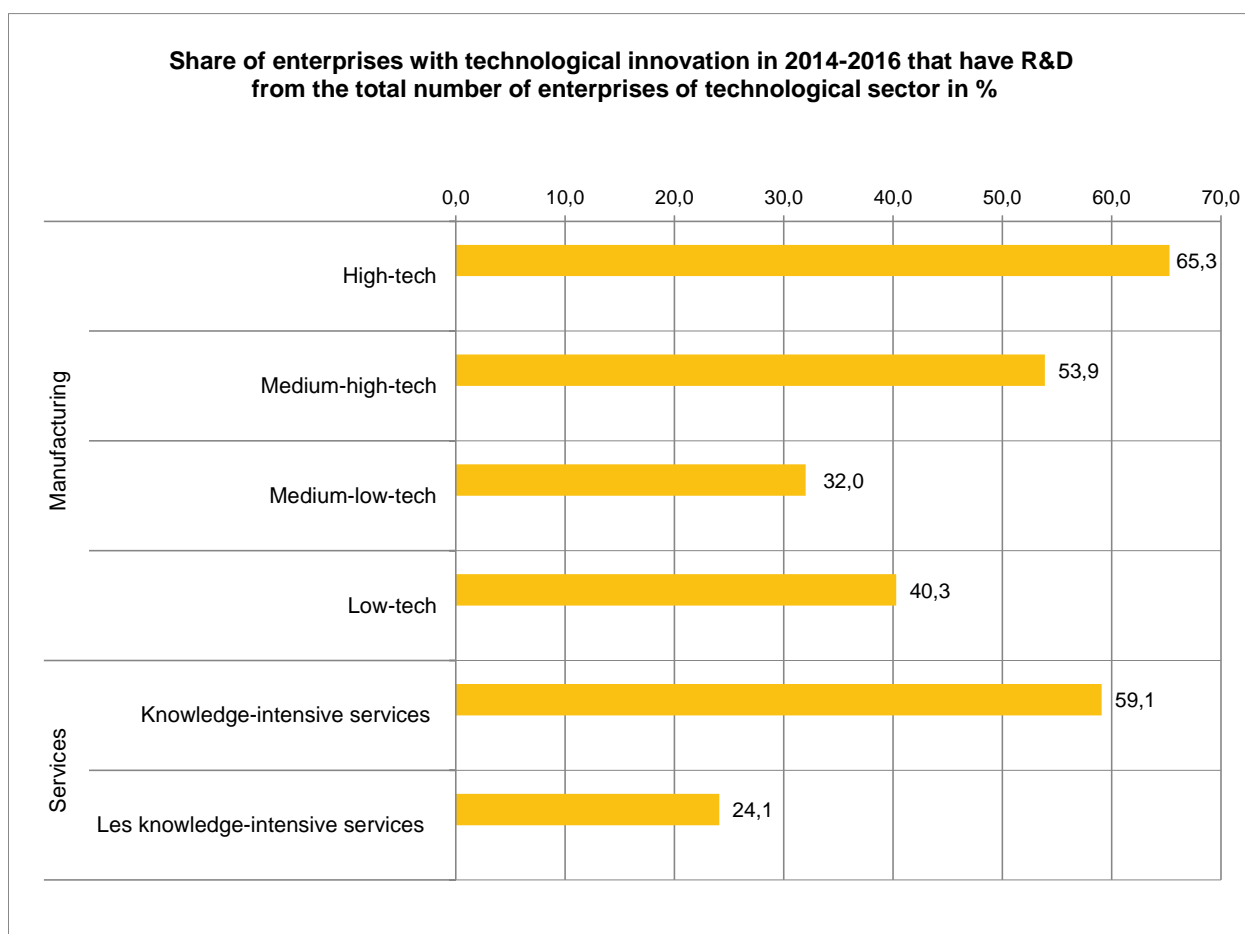
32,3 % of all enterprises in service sector belong to the sector of knowledge-intensive services and 13,8 % of them to knowledge-intensive high-technology services. In this technology sector 46,6 % of enterprises were innovation active out of which 89,1 % carried out technological and 10,9 % non-technological innovations. 67,7 % of service enterprises belong to the sector of less-knowledge intensive services. Only 24,1 % of them have developed innovation activity while 62,4 % of these activities were technological.

Technological sector	Share of enterprises (in %)			Innovation intensity in enterprises with technological innovations in %
	classified into the sector in the total number of enterprises	with innovation activity in the total number of enterprises of sectors	with technolog. innovation in the total number of enterprises with innovation activity of sectors	
<b>Manufacturing sector</b>	100,0	33,6	80,3	1,8
of which				
High-tech	4,1	51,0	62,8	0,5
Medium-high-tech	21,5	44,5	86,6	1,8
Medium-low-tech	42,1	30,5	81,9	2,4
Low-tech	32,3	28,4	75,2	2,2
<b>Service sector</b>	100,0	28,4	68,7	1,5
of which				
Knowledge-intensive services (KIS)	32,3	37,5	77,1	2,4
KIS high-tech	13,8	46,6	89,1	4,4
KIS market	12,9	25,7	57,9	1,2
KIS financial	4,3	46,6	79,7	1,0
Other KIS	1,3	30,2	23,1	1,4
Less knowledge-intensive services (LKIS)	67,7	24,1	62,4	0,8
LKIS market	67,1	24,0	62,7	0,7
Other LKIS	0,6	36,4	37,5	4,6

Innovation intensity (in enterprises with technological innovations) is expressed by the share of innovation costs from the total turnover. In 2016, it accounted for 1,8 % in industry and 1,5 % in services. The highest value in industry was in sectors with medium-low technology (2,4 %), in sectors with low technology accounted for 2,2 %. In services, the innovation intensity was higher in the sector of knowledge-intensive

services, where reached 2,4 %, while in less knowledge-intensive services it was only 0,8 %. Particularly, the highest innovation intensity in services was in knowledge intensive services with high technology, where it reached up to 4,4 %.

40,8 % of the total number of enterprises with technological innovation carried out In-house research and development in industry and services. In manufacturing, 42,4 % of enterprises with technological innovation has conducted In-house R&D while the highest proportion 65,3 % was in the high technology sector. In services, there was 40,9 % of enterprises with technological innovation and the highest proportion 69,9 % of enterprises reported performance of In-house R&D in the knowledge-intensive services with high technology.



## 12. Comparison of basic indicators on innovation in industry and selected services in the period 2008 – 2016

### Innovation activity by kind of innovation

Enterprises by kind of innovation	Share in total number of enterprises in %														
	Total of industry and services					Industry					Services				
	2008	2010	2012	2014	2016	2008	2010	2012	2014	2016	2008	2010	2012	2014	2016
Enterprises with innovation activity	36,1	35,6	34,0	31,8	30,7	37,1	35,9	32,4	32,5	32,7	35,1	35,2	35,8	31,1	28,4
Enterprises with technological innovations	21,8	28,2	19,7	20,3	23,3	26,5	30,2	19,6	22,6	26,4	16,7	25,4	19,8	17,9	19,5
Successful innovators	20,8	27,6	19,1	18,3	21,3	25,6	29,6	18,9	20,2	23,8	15,5	24,8	19,4	16,4	18,1
Product only innovations	4,2	6,9	5,6	5,4	7,0	5,3	7,8	5,4	6,7	7,2	3,0	5,6	5,9	4,1	6,7
Process only innovations	7,3	7,8	4,8	5,7	7,3	9,1	7,7	4,3	6,1	8,5	5,3	8,0	5,4	5,4	5,8
Product and process innovations	9,3	12,9	8,7	7,2	7,0	11,2	14,1	9,2	7,4	8,1	7,2	11,2	8,2	6,9	5,6
On-going and/or abandoned innovation activities only	1,0	0,6	0,6	2,0	2,0	0,8	0,5	0,7	2,3	2,6	1,2	0,6	0,4	1,6	1,4
Enterprises with non-technological innovations	14,3	7,4	14,3	11,5	7,5	10,6	5,7	12,8	9,9	6,3	18,4	9,8	16,0	13,2	8,9
Enterprises without innovation activity	63,9	64,4	66,0	68,2	69,3	62,9	64,1	67,6	67,5	67,3	64,9	64,8	64,2	68,9	71,6

### Innovation activity by size of enterprises

Size of enterprises	Share of enterprises with innovation activity in total number of enterprises in %														
	Total of industry and services					Industry					Services				
	2008	2010	2012	2014	2016	2008	2010	2012	2014	2016	2008	2010	2012	2014	2016
Small enterprises	31,5	29,3	29,8	28,5	24,6	30,5	26,0	25,9	26,1	24,5	32,4	32,8	33,6	30,3	24,8
Medium enterprises	48,7	43,6	40,0	37,9	42,7	47,7	46,5	39,3	40,5	43,9	51,3	37,7	41,4	33,2	40,3
Large enterprises	67,6	65,1	62,1	54,7	60,1	67,4	64,8	63,8	59,1	61,8	68,0	66,0	58,1	42,9	55,8

### Innovation intensity – share of innovation expenditures in total turnover by size of enterprises in %

Size of enterprises	Total of industry and services					Industry					Services				
	2008	2010	2012	2014	2016	2008	2010	2012	2014	2016	2008	2010	2012	2014	2016
Small enterprises	1,4	1,7	1,7	1,0	3,8	2,3	6,1	4,3	1,6	5,9	1,0	0,5	0,9	0,8	2,8
Medium enterprises	2,1	2,2	1,9	3,3	2,0	2,8	2,4	2,8	4,5	2,9	1,1	1,8	0,8	1,1	0,9
Large enterprises	1,0	1,0	1,8	1,0	1,3	1,0	1,1	1,8	0,9	1,3	1,1	0,6	1,6	1,9	1,4

### Share of innovation expenditures in total turnover by type of expenditures in %

Indicator	Total of industry and services					Industry					Services				
	2008	2010	2012	2014	2016	2008	2010	2012	2014	2016	2008	2010	2012	2014	2016
Inhouse R&D expenditure	0,12	0,21	0,23	0,29	0,36	0,13	0,23	0,22	0,29	0,33	0,10	0,16	0,27	0,29	0,46
External R&D expenditure	0,10	0,09	0,37	0,14	0,13	0,09	0,10	0,48	0,18	0,10	0,10	0,08	0,09	0,04	0,19
Acquisition of machinery, equipment, software and buildings	0,94	0,88	1,13	0,55	1,03	0,96	1,04	1,25	0,50	1,14	0,89	0,49	0,80	0,69	0,72
Acquisition of external knowledge	0,06	0,04	0,03	0,22	0,05	0,07	0,04	0,04	0,28	0,05	0,03	0,05	0,01	0,04	0,05
Acquisition of all other innovation activities	.	.	0,03	0,13	0,05	.	.	0,02	0,05	0,05	.	.	0,04	0,36	0,06
Total innovation expenditure	1,21	1,23	1,79	1,33	1,61	1,25	1,42	2,00	1,31	1,66	1,11	0,78	1,21	1,42	1,48

### Structure of innovation expenditures in %

Druh výdavkov	Total of industry and services				
	2008	2010	2012	2014	2016
In-house R&D expenditure	9,9	17,1	12,9	21,8	22,4
External R&D expenditure	7,9	7,7	20,8	10,6	7,8
Acquisition of machinery, equipment, software and buildings	77,5	71,6	62,8	41,4	63,6
Acquisition of external knowledge	4,7	3,6	1,8	16,6	3,1
Acquisition of all other innovation activities	.	.	1,6	9,6	3,1
Total innovation expenditure	100,0	100,0	100,0	100,0	100,0



**TABUĽKOVÁ PRÍLOHA**  
***TABLE ANNEX***

**1. Všeobecné informácie o podnikoch v roku 2016**  
**1. General information about the enterprises in 2016**

**1.1. Podniky v priemysle, stavebníctve a vybraných službách**  
**1.1. Enterprises in industry, construction and selected services**

strana / Page : 40

SK NACE	Veľkostná skupina (podľa počtu zamestnancov)	Počet podnikov spolu <i>Total number of enterprises</i>	Sizeclass (by number of employees)	NACE
SR spolu	od 10 do 49	6 365	<i>Between 10 and 49</i>	SR - Total
	od 50 do 249	1 881	<i>Between 50 and 249</i>	
	250 a viac	429	<i>250 or more</i>	
	<b>spolu</b>	<b>8 675</b>	<b>Total</b>	
SK NACE - jadro (05-39, 46, 49-53, 58-66, 71-73)	od 10 do 49	5 391	<i>Between 10 and 49</i>	Core NACE (05-39, 46, 49-53, 58-66, 71-73)
	od 50 do 249	1 717	<i>Between 50 and 249</i>	
	250 a viac	414	<i>250 or more</i>	
	<b>spolu</b>	<b>7 522</b>	<b>Total</b>	
05 - 39 Priemysel spolu	od 10 do 49	2 660	<i>Between 10 and 49</i>	05 - 39 Total industry
	od 50 do 249	1 138	<i>Between 50 and 249</i>	
	250 a viac	301	<i>250 or more</i>	
	<b>spolu</b>	<b>4 099</b>	<b>Total</b>	
05 - 09 Ťažba a dobývanie	<b>spolu</b>	<b>63</b>	<b>Total</b>	05 - 09 Mining and quarrying
10 - 33 Priemyselná výroba	od 10 do 49	2 415	<i>Between 10 and 49</i>	10 - 33 Manufacturing
	od 50 do 249	1 056	<i>Between 50 and 249</i>	
	250 a viac	275	<i>250 or more</i>	
	<b>spolu</b>	<b>3 746</b>	<b>Total</b>	
10 - 12 Výroba potravín, nápojov a tabakových výrobkov	<b>spolu</b>	<b>455</b>	<b>Total</b>	10 - 12 Manufacture of food products, beverages and tobacco
13 Výroba textilu	<b>spolu</b>	<b>77</b>	<b>Total</b>	13 Manufacture of textiles
14 Výroba odevov	<b>spolu</b>	<b>140</b>	<b>Total</b>	14 Manufacture of wearing apparel
15 Výroba kože a kožených výrobkov	<b>spolu</b>	<b>70</b>	<b>Total</b>	15 Manufacture of leather and related products
16 Spracovanie dreva a výroba výrobkov z dreva a korku okrem nábytku; výroba predmetov zo slamy a prúteného materiálu	<b>spolu</b>	<b>184</b>	<b>Total</b>	16 Manufacture of wood and of products of wood and cork, except furniture; manufacture of articles of straw and plaiting materials
17 Výroba papiera a papierových výrobkov	<b>spolu</b>	<b>60</b>	<b>Total</b>	17 Manufacture of paper and paper products

**1. Všeobecné informácie o podnikoch v roku 2016**  
**1. General information about the enterprises in 2016**

**1.1. Podniky v priemysle, stavebníctve a vybraných službách**  
**1.1. Enterprises in industry, construction and selected services**

1. pokračovanie / 1<sup>st</sup> continuation  
 strana / Page: 41

SK NACE	Veľkostná skupina (podľa počtu zamestnancov)	Počet podnikov spolu <i>Total number of enterprises</i>	Sizeclass (by number of employees)	NACE
18 Tlač a reprodukcia záznamových médií	<b>spolu</b>	<b>63</b>	<b>Total</b>	18 Printing and reproduction of recorded media
19 - 20 Výroba koksu, rafinovaných ropných produktov, chemikálií a chemických produktov	<b>spolu</b>	<b>76</b>	<b>Total</b>	19 - 20 Manufacture of coke, refined petroleum product, chemicals and chemical products
21 Výroba zákl. farmaceutických výrobkov a prípravkov	<b>spolu</b>	<b>20</b>	<b>Total</b>	21 Manufacture of basic pharmaceutical products and pharmaceutical preparations
22 Výroba výrobkov z gumy a plastu	<b>spolu</b>	<b>279</b>	<b>Total</b>	22 Manufacture of rubber and plastic products
23 Výroba ostatných nekovových minerálnych výrobkov	<b>spolu</b>	<b>172</b>	<b>Total</b>	23 Manufacture of other non-metallic mineral products
24 Výroba a spracovanie kovov	<b>spolu</b>	<b>78</b>	<b>Total</b>	24 Manufacture of basic metals
25 Výroba kovových konštrukcií okrem strojov a zariadení	<b>spolu</b>	<b>808</b>	<b>Total</b>	25 Manufacture of fabricated metal products, except machinery and equipment
26 Výroba počítačových, elektronických a optických výrobkov	<b>spolu</b>	<b>130</b>	<b>Total</b>	26 Manufacture of computer, electronic and optical products
27 Výroba elektrických zariadení	<b>spolu</b>	<b>198</b>	<b>Total</b>	27 Manufacture of electrical equipment
28 Výroba strojov a zariadení i.n.	<b>spolu</b>	<b>285</b>	<b>Total</b>	28 Manufacture of machinery and equipment n.e.c.
29 Výroba motorových vozidiel, návesov a prívesov	<b>spolu</b>	<b>203</b>	<b>Total</b>	29 Manufacture of motor vehicles, trailers and semi-trailers
30 Výroba ostatných dopravných prostriedkov	<b>spolu</b>	<b>25</b>	<b>Total</b>	30 Manufacture of other transport equipment
31 Výroba nábytku	<b>spolu</b>	<b>134</b>	<b>Total</b>	31 Manufacture of furniture
32 Iná výroba	<b>spolu</b>	<b>47</b>	<b>Total</b>	32 Other manufacturing
33 Oprava a inštalácia strojov a prístrojov	<b>spolu</b>	<b>242</b>	<b>Total</b>	33 Repair and installation of machinery and equipment
35 Dodávka elektriny, plynu, pary a studeného vzduchu	<b>spolu</b>	<b>125</b>	<b>Total</b>	35 Electricity, gas, steam and air conditioning supply

**1. Všeobecné informácie o podnikoch v roku 2016**  
**1. General information about the enterprises in 2016**

**1.1. Podniky v priemysle, stavebníctve a vybraných službách**  
**1.1. Enterprises in industry, construction and selected services**

2. pokračovanie / 2<sup>nd</sup> continuation  
 strana / Page: 42

SK NACE	Veľkostná skupina (podľa počtu zamestnancov)	Počet podnikov spolu <i>Total number of enterprises</i>	Sizeclass (by number of employees)	NACE
36 - 39 Dodávka vody; čistenie a odvod odpad. vôd, odpady a služby odstraňovania odpadov	od 10 do 49	113	<i>Between 10 and 49</i>	36 - 39 Water supply; sewerage, waste management and remediation activities
	od 50 do 249	41	<i>Between 50 and 249</i>	
	250 a viac	12	<i>250 or more</i>	
	<b>spolu</b>	<b>166</b>	<b>Total</b>	
36 Zber, úprava a dodávka vody	<b>spolu</b>	<b>19</b>	<b>Total</b>	36 Water collection, treatment and supply
37 Čistenie a odvod odpadových vôd	<b>spolu</b>	<b>15</b>	<b>Total</b>	37 Sewerage
38 Zber, sprac.a likvidácia odpadov; recyklácia materiálov	<b>spolu</b>	<b>126</b>	<b>Total</b>	38 Waste collection, treatment and disposal activities; materials recovery
39 Ozdravovacie činnosti a ostatné činnosti nakladania s odpadom	<b>spolu</b>	<b>6</b>	<b>Total</b>	39 Remediation activities and other waste management services
41 - 43 Stavebníctvo	<b>spolu</b>	<b>1 153</b>	<b>Total</b>	41-43 Construction
46 - 73 Služby	od 10 do 49	2 731	<i>Between 10 and 49</i>	46-73 Services
	od 50 do 249	579	<i>Between 50 and 249</i>	
	250 a viac	113	<i>250 or more</i>	
	<b>spolu</b>	<b>3 423</b>	<b>Total</b>	
Služby - jadro (46, 49-53, 58-66, 71-73)	od 10 do 49	2 731	<i>Between 10 and 49</i>	Core Services (46, 49-53, 58-66, 71-73)
	od 50 do 249	579	<i>Between 50 and 249</i>	
	250 a viac	113	<i>250 or more</i>	
	<b>spolu</b>	<b>3 423</b>	<b>Total</b>	
46 Veľkoobchod okrem motorových vozidiel	<b>spolu</b>	<b>1 370</b>	<b>Total</b>	46 Wholesale trade, except of motor vehicles and motorcycles
49 - 53 Doprava a skladovanie	od 10 do 49	732	<i>Between 10 and 49</i>	49 - 53 Transportation and storage
	od 50 do 249	183	<i>Between 50 and 249</i>	
	250 a viac	45	<i>250 or more</i>	
	<b>spolu</b>	<b>960</b>	<b>Total</b>	
49-51 Pozemná, vodná a letecká doprava	<b>spolu</b>	<b>762</b>	<b>Total</b>	49-51 Land transport and transport via pipelines, water transport and air transport
52 Skladové a pomocné činnosti v doprave	<b>spolu</b>	<b>176</b>	<b>Total</b>	52 Warehousing and support activities for transportation

**1. Všeobecné informácie o podnikoch v roku 2016**  
**1. General information about the enterprises in 2016**

**1.1. Podniky v priemysle, stavebníctve a vybraných službách**  
**1.1. Enterprises in industry, construction and selected services**

dokončenie / End  
 strana / Page: 43

SK NACE	Veľkostná skupina (podľa počtu zamestnancov)	Počet podnikov spolu <i>Total number of enterprises</i>	Sizeclass (by number of employees)	NACE
53 Poštové služby a služby kuriérov	<b>spolu</b>	<b>22</b>	<b>Total</b>	53 Postal and courier activities
58 - 63 Informácie a komunikácia	od 10 do 49	347	<i>Between 10 and 49</i>	58 - 63 Information and communication
	od 50 do 249	95	<i>Between 50 and 249</i>	
	250 a viac	25	<i>250 or more</i>	
	<b>spolu</b>	<b>467</b>	<b>Total</b>	
58 Nakladateľské činnosti	<b>spolu</b>	<b>43</b>	<b>Total</b>	58 Publishing activities
59 Výroba filmov, videozáznamov a televíznych programov	<b>spolu</b>	<b>22</b>	<b>Total</b>	59 Motion picture, video and television programme production
60 Činnosti pre rozhlasové a televízne vysielanie	<b>spolu</b>	<b>7</b>	<b>Total</b>	60 Programming and broadcasting activities
61 Telekomunikácie	<b>spolu</b>	<b>43</b>	<b>Total</b>	61 Telecommunications
62 Počítačové programovanie, poradenstvo a súvisiace služby	<b>spolu</b>	<b>306</b>	<b>Total</b>	62 Computer programming, consultancy and related activities
63 Informačné služby	<b>spolu</b>	<b>46</b>	<b>Total</b>	63 Information service activities
64 - 66 Finančné a poisťovacie činnosti	od 10 do 49	85	<i>Between 10 and 49</i>	64 - 66 Financial and insurance activities
	od 50 do 249	41	<i>Between 50 and 249</i>	
	250 a viac	22	<i>250 or more</i>	
	<b>spolu</b>	<b>148</b>	<b>Total</b>	
64 Finančné služby okrem poistenia a dôchodkového zabezpečenia	<b>spolu</b>	<b>64</b>	<b>Total</b>	64 Financial service activities, except insurance and pension funding
65 Poistenie, zaistenie a dôchodkové zabezpečenie okrem povinného sociálneho poistenia	<b>spolu</b>	<b>34</b>	<b>Total</b>	65 Insurance, reinsurance and pension funding, except compulsory social security
66 Pomocné činnosti finančných služieb a poistenia	<b>spolu</b>	<b>50</b>	<b>Total</b>	66 Activities auxiliary to financial services and insurance activities
71 Architektonické a inžinierske činnosti; technické testovanie a analýzy	<b>spolu</b>	<b>225</b>	<b>Total</b>	71 Architectural and engineering activities; technical testing and analysis
72 Vedecký výskum a vývoj	<b>spolu</b>	<b>48</b>	<b>Total</b>	72 Scientific research and development
73 Reklama a prieskum trhu	<b>spolu</b>	<b>205</b>	<b>Total</b>	73 Advertising and market research

**1. Všeobecné informácie o podnikoch v roku 2016**  
**1. General information about the enterprises in 2016**

**1.2. Podniky, ktoré sú súčasťou skupiny podnikov**  
**1.2. Enterprises which are part of an enterprise group**

strana / Page : 44

SK NACE	Veľkostná skupina (podľa počtu zamestnancov)	Počet podnikov, ktoré sú súčasťou skupiny podnikov <i>Number of enterprises which are part of an enterprise group</i>				Počet podnikov, ktorých ústredie je v zahraničí <i>Number of enterprises which have a foreign head office</i>				Sizeclass (by number of employees)	NACE
		podniky iba s technol. inováciou <i>Only PP innovative enterprises</i>	podniky iba s netechnol. inováciou <i>Only NON-PP innovative enterprises</i>	podniky s technol. a netechnol. inováciou <i>PP AND NON-PP innovative enterprises</i>	neinovujúce podniky <i>Non-innovative enterprises</i>	podniky iba s technol. inováciou <i>Only PP innovative enterprises</i>	podniky iba s netechnol. inováciou <i>Only NON-PP innovative enterprises</i>	podniky s technol. a netechnol. inováciou <i>PP AND NON-PP innovative enterprises</i>	neinovujúce podniky <i>Non-innovative enterprises</i>		
SR spolu	od 10 do 49	117	116	180	740	53	98	132	555	<i>Between 10 and 49</i>	SR - Total
	od 50 do 249	140	63	206	447	91	59	158	361	<i>Between 50 and 249</i>	
	250 a viac	61	24	124	119	50	19	97	97	<i>250 or more</i>	
	<b>spolu</b>	<b>318</b>	<b>202</b>	<b>510</b>	<b>1 306</b>	<b>195</b>	<b>176</b>	<b>388</b>	<b>1 012</b>	<b>Total</b>	
SK NACE - jadro (05-39, 46, 49-53, 58-66, 71-73)	od 10 do 49	113	110	174	683	50	94	130	526	<i>Between 10 and 49</i>	Core NACE (05-39, 46, 49-53, 58-66, 71-73)
	od 50 do 249	132	63	197	400	91	59	149	338	<i>Between 50 and 249</i>	
	250 a viac	59	21	122	114	48	16	97	93	<i>250 or more</i>	
	<b>spolu</b>	<b>305</b>	<b>193</b>	<b>492</b>	<b>1 197</b>	<b>189</b>	<b>169</b>	<b>376</b>	<b>958</b>	<b>Total</b>	
05 - 39 Priemysel spolu	od 10 do 49	39	33	50	271	14	31	35	207	<i>Between 10 and 49</i>	05 - 39 Total industry
	od 50 do 249	98	23	117	262	76	20	96	217	<i>Between 50 and 249</i>	
	250 a viac	52	8	93	88	45	8	76	71	<i>250 or more</i>	
	<b>spolu</b>	<b>189</b>	<b>63</b>	<b>259</b>	<b>621</b>	<b>135</b>	<b>58</b>	<b>207</b>	<b>495</b>	<b>Total</b>	
05 - 09 Ťažba a dobývanie	<b>spolu</b>	<b>0</b>	<b>5</b>	<b>8</b>	<b>9</b>	<b>0</b>	<b>5</b>	<b>8</b>	<b>9</b>	<b>Total</b>	05 - 09 Mining and quarrying
10 - 33 Priemyselná výroba	od 10 do 49	34	28	41	226	12	26	30	193	<i>Between 10 and 49</i>	10 - 33 Manufacturing
	od 50 do 249	98	23	109	239	76	20	90	202	<i>Between 50 and 249</i>	
	250 a viac	51	8	86	82	44	8	75	68	<i>250 or more</i>	
	<b>spolu</b>	<b>183</b>	<b>58</b>	<b>236</b>	<b>547</b>	<b>133</b>	<b>53</b>	<b>195</b>	<b>463</b>	<b>Total</b>	
10 - 12 Výroba potravín, nápojov a tabakových výrobkov	<b>spolu</b>	<b>15</b>	<b>2</b>	<b>24</b>	<b>30</b>	<b>4</b>	<b>0</b>	<b>12</b>	<b>19</b>	<b>Total</b>	10 - 12 Manufacture of food products, beverages and tobacco
13 Výroba textilu	<b>spolu</b>	<b>8</b>	<b>0</b>	<b>3</b>	<b>23</b>	<b>8</b>	<b>0</b>	<b>3</b>	<b>23</b>	<b>Total</b>	13 Manufacture of textiles
14 Výroba odevov	<b>spolu</b>	<b>5</b>	<b>0</b>	<b>1</b>	<b>19</b>	<b>5</b>	<b>0</b>	<b>1</b>	<b>19</b>	<b>Total</b>	14 Manufacture of wearing apparel
15 Výroba kože a kožených výrobkov	<b>spolu</b>	<b>1</b>	<b>0</b>	<b>3</b>	<b>8</b>	<b>1</b>	<b>0</b>	<b>3</b>	<b>8</b>	<b>Total</b>	15 Manufacture of leather and related products
16 Spracovanie dreva a výroba výrobkov z dreva a korku okrem nábytku; výroba predmetov zo slamy a prúteného materiálu	<b>spolu</b>	<b>6</b>	<b>2</b>	<b>2</b>	<b>10</b>	<b>2</b>	<b>2</b>	<b>2</b>	<b>6</b>	<b>Total</b>	16 Manufacture of wood and of products of wood and cork, except furniture; manufacture of articles of straw and plaiting materials
17 Výroba papiera a papierových výrobkov	<b>spolu</b>	<b>0</b>	<b>0</b>	<b>3</b>	<b>6</b>	<b>0</b>	<b>0</b>	<b>3</b>	<b>3</b>	<b>Total</b>	17 Manufacture of paper and paper products
18 Tlač a reprodukcia záznamových médií	<b>spolu</b>	<b>0</b>	<b>0</b>	<b>3</b>	<b>5</b>	<b>0</b>	<b>0</b>	<b>0</b>	<b>1</b>	<b>Total</b>	18 Printing and reproduction of recorded media

**1. Všeobecné informácie o podnikoch v roku 2016**  
**1. General information about the enterprises in 2016**

**1.2. Podniky, ktoré sú súčasťou skupiny podnikov**  
**1.2. Enterprises which are part of an enterprise group**

1. pokračovanie / 1<sup>st</sup> continuation  
 strana / Page: 45

SK NACE	Veľkostná skupina (podľa počtu zamestnancov)	Počet podnikov, ktoré sú súčasťou skupiny podnikov <i>Number of enterprises which are part of an enterprise group</i>				Počet podnikov, ktorých ústredie je v zahraničí <i>Number of enterprises which have a foreign head office</i>				Sizeclass (by number of employees)	NACE
		podniky iba s technol. inováciou <i>Only PP innovative enterprises</i>	podniky iba s netechnol. inováciou <i>Only NON-PP innovative enterprises</i>	podniky s technol. a netechnol. inováciou <i>PP AND NON- PP innovative enterprises</i>	neinovujúce podniky <i>Non- innovative enterprises</i>	podniky iba s technol. inováciou <i>Only PP innovative enterprises</i>	podniky iba s netechnol. inováciou <i>Only NON-PP innovative enterprises</i>	podniky s technol. a netechnol. inováciou <i>PP AND NON- PP innovative enterprises</i>	neinovujúce podniky <i>Non- innovative enterprises</i>		
19 - 20 Výroba koksu, rafinovaných ropných produktov, chemikálií a chemických produktov	<b>spolu</b>	12	6	11	20	12	6	9	20	<b>Total</b>	19 - 20 Manufacture of coke, refined petroleum product, chemicals and chemical products
21 Výroba zákl. farmaceutických výrobkov a prípravkov	<b>spolu</b>	1	0	1	8	0	0	0	8	<b>Total</b>	21 Manufacture of basic pharmaceutical products and pharmaceutical preparations
22 Výroba výrobkov z gumy a plastu	<b>spolu</b>	24	10	19	58	21	10	18	57	<b>Total</b>	22 Manufacture of rubber and plastic products
23 Výroba ostatných nekovových minerálnych výrobkov	<b>spolu</b>	11	5	25	12	7	5	25	6	<b>Total</b>	23 Manufacture of other non-metallic mineral products
24 Výroba a spracovanie kovov	<b>spolu</b>	5	0	6	17	5	0	4	15	<b>Total</b>	24 Manufacture of basic metals
25 Výroba kovových konštrukcií okrem strojov a zariadení	<b>spolu</b>	27	11	20	107	12	7	13	83	<b>Total</b>	25 Manufacture of fabricated metal products, except machinery and equipment
26 Výroba počítačových, elektronických a optických výrobkov	<b>spolu</b>	0	8	17	12	0	8	17	12	<b>Total</b>	26 Manufacture of computer, electronic and optical products
27 Výroba elektrických zariadení	<b>spolu</b>	16	6	30	20	16	6	23	19	<b>Total</b>	27 Manufacture of electrical equipment
28 Výroba strojov a zariadení i.n.	<b>spolu</b>	19	3	32	47	18	3	30	36	<b>Total</b>	28 Manufacture of machinery and equipment n.e.c.
29 Výroba motorových vozidiel, návesov a prívesov	<b>spolu</b>	19	5	30	72	18	5	30	72	<b>Total</b>	29 Manufacture of motor vehicles, trailers and semi-trailers
30 Výroba ostatných dopravných prostriedkov	<b>spolu</b>	2	0	2	1	0	0	1	0	<b>Total</b>	30 Manufacture of other transport equipment
31 Výroba nábytku	<b>spolu</b>	1	0	3	22	1	0	1	22	<b>Total</b>	31 Manufacture of furniture
32 Iná výroba	<b>spolu</b>	2	2	0	6	2	2	0	4	<b>Total</b>	32 Other manufacturing
33 Oprava a inštalácia strojov a prístrojov	<b>spolu</b>	9	0	2	44	2	0	2	31	<b>Total</b>	33 Repair and installation of machinery and equipment
35 Dodávka elektriny, plynu, pary a studeného vzduchu	<b>spolu</b>	1	0	12	40	1	0	2	6	<b>Total</b>	35 Electricity, gas, steam and air conditioning supply

**1. Všeobecné informácie o podnikoch v roku 2016**  
**1. General information about the enterprises in 2016**

**1.2. Podniky, ktoré sú súčasťou skupiny podnikov**  
**1.2. Enterprises which are part of an enterprise group**

2. pokračovanie / 2<sup>nd</sup> continuation  
 strana / Page: 46

SK NACE	Veľkostná skupina (podľa počtu zamestnancov)	Počet podnikov, ktoré sú súčasťou skupiny podnikov <i>Number of enterprises which are part of an enterprise group</i>				Počet podnikov, ktorých ústredie je v zahraničí <i>Number of enterprises which have a foreign head office</i>				Sizeclass (by number of employees)	NACE
		podniky iba s technol. inováciou <i>Only PP innovative enterprises</i>	podniky iba s netechnol. inováciou <i>Only NON-PP innovative enterprises</i>	podniky s technol. a netechnol. inováciou <i>PP AND NON-PP innovative enterprises</i>	neinovujúce podniky <i>Non-innovative enterprises</i>	podniky iba s technol. inováciou <i>Only PP innovative enterprises</i>	podniky iba s netechnol. inováciou <i>Only NON-PP innovative enterprises</i>	podniky s technol. a netechnol. inováciou <i>PP AND NON-PP innovative enterprises</i>	neinovujúce podniky <i>Non-innovative enterprises</i>		
36 - 39 Dodávka vody; čistenie a odvod odpad. vôd, odpady a služby odstraňovania odpadov	od 10 do 49	5	0	2	10	2	0	2	6	<i>Between 10 and 49</i>	36 - 39 Water supply; sewerage, waste management and remediation activities
	od 50 do 249	0	0	0	11	0	0	0	7	<i>Between 50 and 249</i>	
	250 a viac	0	0	1	3	0	0	0	3	<i>250 or more</i>	
	<b>spolu</b>	<b>5</b>	<b>0</b>	<b>3</b>	<b>24</b>	<b>2</b>	<b>0</b>	<b>2</b>	<b>16</b>	<b>Total</b>	
36 Zber, úprava a dodávka vody	<b>spolu</b>	<b>0</b>	<b>0</b>	<b>1</b>	<b>4</b>	<b>0</b>	<b>0</b>	<b>0</b>	<b>2</b>	<b>Total</b>	36 Water collection, treatment and supply
37 Čistenie a odvod odpadových vôd	<b>spolu</b>	<b>0</b>	<b>0</b>	<b>0</b>	<b>0</b>	<b>0</b>	<b>0</b>	<b>0</b>	<b>0</b>	<b>Total</b>	37 Sewerage
38 Zber, sprac.a likvidácia odpadov; recyklácia materiálov	<b>spolu</b>	<b>4</b>	<b>0</b>	<b>2</b>	<b>19</b>	<b>0</b>	<b>0</b>	<b>2</b>	<b>13</b>	<b>Total</b>	38 Waste collection, treatment and disposal activities; materials recovery
39 Ozdravovacie činnosti a ostatné činnosti nakladania s odpadom	<b>spolu</b>	<b>2</b>	<b>0</b>	<b>0</b>	<b>2</b>	<b>2</b>	<b>0</b>	<b>0</b>	<b>2</b>	<b>Total</b>	39 Remediation activities and other waste management services
41 - 43 Stavebníctvo	<b>spolu</b>	<b>13</b>	<b>9</b>	<b>17</b>	<b>109</b>	<b>6</b>	<b>7</b>	<b>12</b>	<b>55</b>	<b>Total</b>	41-43 Construction
46 - 73 Služby	od 10 do 49	74	77	124	413	36	64	96	319	<i>Between 10 and 49</i>	46-73 Services
	od 50 do 249	34	40	80	137	15	39	53	122	<i>Between 50 and 249</i>	
	250 a viac	7	13	29	27	3	9	21	22	<i>250 or more</i>	
	<b>spolu</b>	<b>116</b>	<b>130</b>	<b>233</b>	<b>576</b>	<b>54</b>	<b>111</b>	<b>170</b>	<b>463</b>	<b>Total</b>	
Služby - jadro (46, 49-53, 58-66, 71-73)	od 10 do 49	74	77	124	413	36	64	96	319	<i>Between 10 and 49</i>	Core Services (46, 49-53, 58-66, 71-73)
	od 50 do 249	34	40	80	137	15	39	53	122	<i>Between 50 and 249</i>	
	250 a viac	7	13	29	27	3	9	21	22	<i>250 or more</i>	
	<b>spolu</b>	<b>116</b>	<b>130</b>	<b>233</b>	<b>576</b>	<b>54</b>	<b>111</b>	<b>170</b>	<b>463</b>	<b>Total</b>	
46 Veľkoobchod okrem motorových vozidiel	<b>spolu</b>	<b>39</b>	<b>62</b>	<b>87</b>	<b>277</b>	<b>21</b>	<b>54</b>	<b>77</b>	<b>234</b>	<b>Total</b>	46 Wholesale trade, except of motor vehicles and motorcycles
49 - 53 Doprava a skladovanie	od 10 do 49	0	9	8	41	0	5	8	30	<i>Between 10 and 49</i>	49 - 53 Transportation and storage
	od 50 do 249	8	1	13	47	8	0	13	46	<i>Between 50 and 249</i>	
	250 a viac	4	4	7	9	1	2	5	8	<i>250 or more</i>	
	<b>spolu</b>	<b>12</b>	<b>14</b>	<b>28</b>	<b>97</b>	<b>9</b>	<b>7</b>	<b>26</b>	<b>85</b>	<b>Total</b>	
49-51 Pozemná, vodná a letecká doprava	<b>spolu</b>	<b>11</b>	<b>7</b>	<b>5</b>	<b>68</b>	<b>8</b>	<b>5</b>	<b>3</b>	<b>60</b>	<b>Total</b>	49-51 Land transport and transport via pipelines, water transport and air transport
52 Skladové a pomocné činnosti v doprave	<b>spolu</b>	<b>1</b>	<b>3</b>	<b>21</b>	<b>27</b>	<b>1</b>	<b>2</b>	<b>21</b>	<b>22</b>	<b>Total</b>	52 Warehousing and support activities for transportation



**1. Všeobecné informácie o podnikoch v roku 2016**  
**1. General information about the enterprises in 2016**

**1.2. Podniky, ktoré sú súčasťou skupiny podnikov**  
**1.2. Enterprises which are part of an enterprise group**

dokončenie / End  
 strana / Page: 47

SK NACE	Veľkostná skupina (podľa počtu zamestnancov)	Počet podnikov, ktoré sú súčasťou skupiny podnikov <i>Number of enterprises which are part of an enterprise group</i>				Počet podnikov, ktorých ústredie je v zahraničí <i>Number of enterprises which have a foreign head office</i>				Sizeclass (by number of employees)	NACE
		podniky iba s technol. inováciou <i>Only PP innovative enterprises</i>	podniky iba s netechnol. inováciou <i>Only NON-PP innovative enterprises</i>	podniky s technol. a netechnol. inováciou <i>PP AND NON- PP innovative enterprises</i>	neinovujúce podniky <i>Non- innovative enterprises</i>	podniky iba s technol. inováciou <i>Only PP innovative enterprises</i>	podniky iba s netechnol. inováciou <i>Only NON-PP innovative enterprises</i>	podniky s technol. a netechnol. inováciou <i>PP AND NON- PP innovative enterprises</i>	neinovujúce podniky <i>Non- innovative enterprises</i>		
53 Poštové služby a služby kuriérov	<b>spolu</b>	<b>0</b>	<b>5</b>	<b>2</b>	<b>3</b>	<b>0</b>	<b>0</b>	<b>2</b>	<b>3</b>	<b>Total</b>	53 Postal and courier activities
58 - 63 Informácie a komunikácia	od 10 do 49	9	16	27	43	0	15	13	31	Between 10 and 49	58 - 63 Information and communication
	od 50 do 249	12	1	36	18	1	1	11	16	Between 50 and 249	
	250 a viac	1	2	10	11	1	2	5	11	250 or more	
	<b>spolu</b>	<b>22</b>	<b>19</b>	<b>73</b>	<b>72</b>	<b>2</b>	<b>18</b>	<b>30</b>	<b>58</b>	<b>Total</b>	
58 Nakladateľské činnosti	<b>spolu</b>	<b>0</b>	<b>5</b>	<b>2</b>	<b>8</b>	<b>0</b>	<b>5</b>	<b>2</b>	<b>7</b>	<b>Total</b>	58 Publishing activities
59 Výroba filmov, videozáznamov a televíznych programov	<b>spolu</b>	<b>1</b>	<b>0</b>	<b>0</b>	<b>0</b>	<b>0</b>	<b>0</b>	<b>0</b>	<b>0</b>	<b>Total</b>	59 Motion picture, video and television programme production
60 Činnosti pre rozhlasové a televízne vysielanie	<b>spolu</b>	<b>0</b>	<b>1</b>	<b>0</b>	<b>1</b>	<b>0</b>	<b>1</b>	<b>0</b>	<b>1</b>	<b>Total</b>	60 Programming and broadcasting activities
61 Telekomunikácie	<b>spolu</b>	<b>0</b>	<b>1</b>	<b>8</b>	<b>7</b>	<b>0</b>	<b>1</b>	<b>7</b>	<b>3</b>	<b>Total</b>	61 Telecommunications
62 Počítačové programovanie, poradenstvo a súvisiace služby	<b>spolu</b>	<b>21</b>	<b>9</b>	<b>50</b>	<b>44</b>	<b>2</b>	<b>9</b>	<b>15</b>	<b>35</b>	<b>Total</b>	62 Computer programming, consultancy and related activities
63 Informačné služby	<b>spolu</b>	<b>0</b>	<b>2</b>	<b>13</b>	<b>11</b>	<b>0</b>	<b>1</b>	<b>6</b>	<b>11</b>	<b>Total</b>	63 Information service activities
64 - 66 Finančné a poisťovacie činnosti	od 10 do 49	5	2	14	38	5	0	11	29	Between 10 and 49	64 - 66 Financial and insurance activities
	od 50 do 249	2	11	11	9	2	11	9	6	Between 50 and 249	
	250 a viac	0	1	11	4	0	1	11	2	250 or more	
	<b>spolu</b>	<b>6</b>	<b>13</b>	<b>36</b>	<b>51</b>	<b>6</b>	<b>12</b>	<b>31</b>	<b>37</b>	<b>Total</b>	
64 Finančné služby okrem poistenia a dôchodkového zabezpečenia	<b>spolu</b>	<b>0</b>	<b>9</b>	<b>17</b>	<b>22</b>	<b>0</b>	<b>9</b>	<b>15</b>	<b>17</b>	<b>Total</b>	64 Financial service activities, except insurance and pension funding
65 Poistenie, zaistenie a dôchodkové zabezpečenie okrem povinného sociálneho poistenia	<b>spolu</b>	<b>4</b>	<b>2</b>	<b>13</b>	<b>11</b>	<b>4</b>	<b>0</b>	<b>13</b>	<b>7</b>	<b>Total</b>	65 Insurance, reinsurance and pension funding, except compulsory social security
66 Pomocné činnosti finančných služieb a poistenia	<b>spolu</b>	<b>3</b>	<b>3</b>	<b>6</b>	<b>18</b>	<b>3</b>	<b>3</b>	<b>3</b>	<b>12</b>	<b>Total</b>	66 Activities auxiliary to financial services and insurance activities
71 Architektonické a inžinierske činnosti; technické testovanie a analýzy	<b>spolu</b>	<b>12</b>	<b>9</b>	<b>0</b>	<b>37</b>	<b>4</b>	<b>9</b>	<b>0</b>	<b>22</b>	<b>Total</b>	71 Architectural and engineering activities; technical testing and analysis
72 Vedecký výskum a vývoj	<b>spolu</b>	<b>13</b>	<b>0</b>	<b>0</b>	<b>25</b>	<b>0</b>	<b>0</b>	<b>0</b>	<b>22</b>	<b>Total</b>	72 Scientific research and development
73 Reklama a prieskum trhu	<b>spolu</b>	<b>11</b>	<b>12</b>	<b>9</b>	<b>19</b>	<b>11</b>	<b>12</b>	<b>6</b>	<b>7</b>	<b>Total</b>	73 Advertising and market research

**1. Všeobecné informácie o podnikoch v roku 2016**  
**1. General information about the enterprises in 2016**

**1.3. Podniky, ktoré uskutočnili zmeny**  
**1.3. Enterprises which implement changes**

strana / Page : 48

SK NACE	Veľkostná skupina (podľa počtu zamestnancov)	Počet podnikov, ktoré uskutočnili zlúčenie, alebo prevzatie iného podniku <i>Number of enterprises which merge with/take over another enterprise</i>				Počet podnikov, ktoré uskutočnili predanie, ukončenie, alebo outsourcing niektorých úloh a činností podniku <i>Number of enterprises which sell/close/outsource tasks/functions</i>				Sizeclass (by number of employees)	NACE
		podniky iba s technol. inováciou <i>Only PP innovative enterprises</i>	podniky iba s netechnol. inováciou <i>Only NON-PP innovative enterprises</i>	podniky s technol. a netechnol. inováciou <i>PP AND NON-PP innovative enterprises</i>	neinovujúce podniky <i>Non-innovative enterprises</i>	podniky iba s technol. inováciou <i>Only PP innovative enterprises</i>	podniky iba s netechnol. inováciou <i>Only NON-PP innovative enterprises</i>	podniky s technol. a netechnol. inováciou <i>PP AND NON-PP innovative enterprises</i>	neinovujúce podniky <i>Non-innovative enterprises</i>		
SR spolu	od 10 do 49	5	27	13	80	8	15	55	112	<i>Between 10 and 49</i>	SR - Total
	od 50 do 249	17	8	42	69	0	7	58	17	<i>Between 50 and 249</i>	
	250 a viac	8	4	25	17	4	0	33	14	<i>250 or more</i>	
	<b>spolu</b>	<b>31</b>	<b>38</b>	<b>80</b>	<b>166</b>	<b>13</b>	<b>22</b>	<b>146</b>	<b>144</b>	<b>Total</b>	
SK NACE - jadro (05-39, 46, 49-53, 58-66, 71-73)	od 10 do 49	2	27	13	63	8	15	55	97	<i>Between 10 and 49</i>	Core NACE (05-39, 46, 49-53, 58-66, 71-73)
	od 50 do 249	17	4	42	69	0	7	54	14	<i>Between 50 and 249</i>	
	250 a viac	8	4	25	16	4	0	33	14	<i>250 or more</i>	
	<b>spolu</b>	<b>27</b>	<b>35</b>	<b>80</b>	<b>147</b>	<b>13</b>	<b>22</b>	<b>142</b>	<b>125</b>	<b>Total</b>	
05 - 39 Priemysel spolu	od 10 do 49	0	7	13	25	6	0	20	45	<i>Between 10 and 49</i>	05 - 39 Total industry
	od 50 do 249	8	0	20	42	0	0	28	7	<i>Between 50 and 249</i>	
	250 a viac	7	3	19	11	3	0	18	7	<i>250 or more</i>	
	<b>spolu</b>	<b>16</b>	<b>10</b>	<b>52</b>	<b>78</b>	<b>9</b>	<b>0</b>	<b>66</b>	<b>59</b>	<b>Total</b>	
05 - 09 Ťažba a dobývanie	<b>spolu</b>	<b>0</b>	<b>0</b>	<b>2</b>	<b>4</b>	<b>0</b>	<b>0</b>	<b>0</b>	<b>1</b>	<b>Total</b>	05 - 09 Mining and quarrying
10 - 33 Priemyselná výroba	od 10 do 49	0	7	13	21	6	0	17	40	<i>Between 10 and 49</i>	10 - 33 Manufacturing
	od 50 do 249	8	0	19	35	0	0	26	7	<i>Between 50 and 249</i>	
	250 a viac	7	3	17	8	3	0	17	6	<i>250 or more</i>	
	<b>spolu</b>	<b>16</b>	<b>10</b>	<b>49</b>	<b>65</b>	<b>9</b>	<b>0</b>	<b>59</b>	<b>53</b>	<b>Total</b>	
10 - 12 Výroba potravín, nápojov a tabakových výrobkov	<b>spolu</b>	<b>0</b>	<b>5</b>	<b>8</b>	<b>3</b>	<b>0</b>	<b>0</b>	<b>9</b>	<b>3</b>	<b>Total</b>	10 - 12 Manufacture of food products, beverages and tobacco
13 Výroba textilu	<b>spolu</b>	<b>0</b>	<b>0</b>	<b>0</b>	<b>0</b>	<b>0</b>	<b>0</b>	<b>0</b>	<b>0</b>	<b>Total</b>	13 Manufacture of textiles
14 Výroba odevov	<b>spolu</b>	<b>0</b>	<b>0</b>	<b>0</b>	<b>4</b>	<b>0</b>	<b>0</b>	<b>0</b>	<b>0</b>	<b>Total</b>	14 Manufacture of wearing apparel
15 Výroba kože a kožených výrobkov	<b>spolu</b>	<b>0</b>	<b>0</b>	<b>0</b>	<b>0</b>	<b>0</b>	<b>0</b>	<b>0</b>	<b>3</b>	<b>Total</b>	15 Manufacture of leather and related products
16 Spracovanie dreva a výroba výrobkov z dreva a korku okrem nábytku; výroba predmetov zo slamy a prúteného materiálu	<b>spolu</b>	<b>0</b>	<b>0</b>	<b>3</b>	<b>14</b>	<b>0</b>	<b>0</b>	<b>0</b>	<b>4</b>	<b>Total</b>	16 Manufacture of wood and of products of wood and cork, except furniture; manufacture of articles of straw and plaiting materials
17 Výroba papiera a papierových výrobkov	<b>spolu</b>	<b>0</b>	<b>0</b>	<b>1</b>	<b>2</b>	<b>0</b>	<b>0</b>	<b>5</b>	<b>1</b>	<b>Total</b>	17 Manufacture of paper and paper products
18 Tlač a reprodukcia záznamových médií	<b>spolu</b>	<b>0</b>	<b>0</b>	<b>2</b>	<b>0</b>	<b>0</b>	<b>0</b>	<b>2</b>	<b>0</b>	<b>Total</b>	18 Printing and reproduction of recorded media

**1. Všeobecné informácie o podnikoch v roku 2016**  
**1. General information about the enterprises in 2016**

**1.3. Podniky, ktoré uskutočnili zmeny**  
**1.3. Enterprises which are part of an enterprise group**

1. pokračovanie / 1<sup>st</sup> continuation  
 strana / Page: 49

SK NACE	Veľkostná skupina (podľa počtu zamestnancov)	Počet podnikov, ktoré uskutočnili zlúčenie, alebo prevzatie iného podniku <i>Number of enterprises which merge with/take over another enterprise</i>				Počet podnikov, ktoré uskutočnili predanie, ukončenie, alebo outsourcing niektorých úloh a činností podniku <i>Number of enterprises which sell/close/outsource tasks/functions</i>				Sizeclass (by number of employees)	NACE
		podniky iba s technol. inováciou <i>Only PP innovative enterprises</i>	podniky iba s netechnol. inováciou <i>Only NON-PP innovative enterprises</i>	podniky s technol. a netechnol. inováciou <i>PP AND NON-PP innovative enterprises</i>	neinovujúce podniky <i>Non-innovative enterprises</i>	podniky iba s technol. inováciou <i>Only PP innovative enterprises</i>	podniky iba s netechnol. inováciou <i>Only NON-PP innovative enterprises</i>	podniky s technol. a netechnol. inováciou <i>PP AND NON-PP innovative enterprises</i>	neinovujúce podniky <i>Non-innovative enterprises</i>		
19 - 20 Výroba koksu, rafinovaných ropných produktov, chemikálií a chemických produktov	<b>spolu</b>	0	0	2	0	0	0	1	0	<b>Total</b>	19 - 20 Manufacture of coke, refined petroleum product, chemicals and chemical products
21 Výroba zákl. farmaceutických výrobkov a prípravkov	<b>spolu</b>	0	0	0	0	0	0	0	0	<b>Total</b>	21 Manufacture of basic pharmaceutical products and pharmaceutical preparations
22 Výroba výrobkov z gumeny a plastu	<b>spolu</b>	5	0	8	0	0	0	5	1	<b>Total</b>	22 Manufacture of rubber and plastic products
23 Výroba ostatných nekovových minerálnych výrobkov	<b>spolu</b>	0	0	2	6	0	0	2	3	<b>Total</b>	23 Manufacture of other non-metallic mineral products
24 Výroba a spracovanie kovov	<b>spolu</b>	1	0	2	2	0	0	1	13	<b>Total</b>	24 Manufacture of basic metals
25 Výroba kovových konštrukcií okrem strojov a zariadení	<b>spolu</b>	3	3	0	11	0	0	7	7	<b>Total</b>	25 Manufacture of fabricated metal products, except machinery and equipment
26 Výroba počítačových, elektronických a optických výrobkov	<b>spolu</b>	0	0	0	1	0	0	4	4	<b>Total</b>	26 Manufacture of computer, electronic and optical products
27 Výroba elektrických zariadení	<b>spolu</b>	0	0	10	5	0	0	12	6	<b>Total</b>	27 Manufacture of electrical equipment
28 Výroba strojov a zariadení i.n.	<b>spolu</b>	1	0	5	1	6	0	7	0	<b>Total</b>	28 Manufacture of machinery and equipment n.e.c.
29 Výroba motorových vozidiel, návesov a prívosov	<b>spolu</b>	3	2	4	4	1	0	2	0	<b>Total</b>	29 Manufacture of motor vehicles, trailers and semi-trailers
30 Výroba ostatných dopravných prostriedkov	<b>spolu</b>	0	0	0	3	0	0	1	0	<b>Total</b>	30 Manufacture of other transport equipment
31 Výroba nábytku	<b>spolu</b>	0	0	0	3	0	0	0	3	<b>Total</b>	31 Manufacture of furniture
32 Iná výroba	<b>spolu</b>	0	0	0	0	0	0	0	0	<b>Total</b>	32 Other manufacturing
33 Oprava a inštalácia strojov a prístrojov	<b>spolu</b>	2	0	1	6	2	0	0	5	<b>Total</b>	33 Repair and installation of machinery and equipment
35 Dodávka elektriny, plynu, pary a studeného vzduchu	<b>spolu</b>	0	0	1	8	0	0	5	3	<b>Total</b>	35 Electricity, gas, steam and air conditioning supply

**1. Všeobecné informácie o podnikoch v roku 2016**  
**1. General information about the enterprises in 2016**

**1.3. Podniky, ktoré uskutočnili zmeny**  
**1.3. Enterprises which are part of an enterprise group**

2. pokračovanie / 2<sup>nd</sup> continuation  
 strana / Page: 50

SK NACE	Veľkostná skupina (podľa počtu zamestnancov)	Počet podnikov, ktoré uskutočnili zlúčenie, alebo prevzatie iného podniku <i>Number of enterprises which merge with/take over another enterprise</i>				Počet podnikov, ktoré uskutočnili predanie, ukončenie, alebo outsourcing niektorých úloh a činností podniku <i>Number of enterprises which sell/close/outsource tasks/functions</i>				Sizeclass (by number of employees)	NACE
		podniky iba s technol. inováciou <i>Only PP innovative enterprises</i>	podniky iba s netechnol. inováciou <i>Only NON-PP innovative enterprises</i>	podniky s technol. a netechnol. inováciou <i>PP AND NON-PP innovative enterprises</i>	neinovujúce podniky <i>Non-innovative enterprises</i>	podniky iba s technol. inováciou <i>Only PP innovative enterprises</i>	podniky iba s netechnol. inováciou <i>Only NON-PP innovative enterprises</i>	podniky s technol. a netechnol. inováciou <i>PP AND NON-PP innovative enterprises</i>	neinovujúce podniky <i>Non-innovative enterprises</i>		
36 - 39 Dodávka vody; čistenie a odvod odpad. vôd, odpady a služby odstraňovania odpadov	od 10 do 49	0	0	0	0	0	0	0	2	<i>Between 10 and 49</i>	36 - 39 Water supply; sewerage, waste management and remediation activities
	od 50 do 249	0	0	0	0	0	0	0	0	<i>Between 50 and 249</i>	
	250 a viac	0	0	0	1	0	0	1	0	<i>250 or more</i>	
	<b>spolu</b>	<b>0</b>	<b>0</b>	<b>0</b>	<b>1</b>	<b>0</b>	<b>0</b>	<b>1</b>	<b>2</b>	<b>Total</b>	
36 Zber, úprava a dodávka vody	<b>spolu</b>	<b>0</b>	<b>0</b>	<b>0</b>	<b>0</b>	<b>0</b>	<b>1</b>	<b>0</b>	<b>Total</b>	36 Water collection, treatment and supply	
37 Čistenie a odvod odpadových vôd	<b>spolu</b>	<b>0</b>	<b>0</b>	<b>0</b>	<b>0</b>	<b>0</b>	<b>0</b>	<b>0</b>	<b>Total</b>	37 Sewerage	
38 Zber, sprac.a likvidácia odpadov; recyklácia materiálov	<b>spolu</b>	<b>0</b>	<b>0</b>	<b>0</b>	<b>1</b>	<b>0</b>	<b>0</b>	<b>0</b>	<b>2</b>	<b>Total</b>	38 Waste collection, treatment and disposal activities; materials recovery
39 Ozdravovacie činnosti a ostatné činnosti nakladania s odpadom	<b>spolu</b>	<b>0</b>	<b>0</b>	<b>0</b>	<b>0</b>	<b>0</b>	<b>0</b>	<b>0</b>	<b>0</b>	<b>Total</b>	39 Remediation activities and other waste management services
41 - 43 Stavebníctvo	<b>spolu</b>	<b>3</b>	<b>4</b>	<b>0</b>	<b>18</b>	<b>0</b>	<b>0</b>	<b>4</b>	<b>19</b>	<b>Total</b>	41-43 Construction
46 - 73 Služby	od 10 do 49	2	20	0	38	3	15	34	52	<i>Between 10 and 49</i>	46-73 Services
	od 50 do 249	9	4	22	27	0	7	27	7	<i>Between 50 and 249</i>	
	250 a viac	1	1	6	4	1	0	16	7	<i>250 or more</i>	
	<b>spolu</b>	<b>12</b>	<b>25</b>	<b>28</b>	<b>69</b>	<b>4</b>	<b>22</b>	<b>76</b>	<b>66</b>	<b>Total</b>	
Služby - jadro (46, 49-53, 58-66, 71-73)	od 10 do 49	2	20	0	38	3	15	34	52	<i>Between 10 and 49</i>	Core Services (46, 49-53, 58-66, 71-73)
	od 50 do 249	9	4	22	27	0	7	27	7	<i>Between 50 and 249</i>	
	250 a viac	1	1	6	4	1	0	16	7	<i>250 or more</i>	
	<b>spolu</b>	<b>12</b>	<b>25</b>	<b>28</b>	<b>69</b>	<b>4</b>	<b>22</b>	<b>76</b>	<b>66</b>	<b>Total</b>	
46 Veľkoobchod okrem motorových vozidiel	<b>spolu</b>	<b>0</b>	<b>18</b>	<b>9</b>	<b>27</b>	<b>0</b>	<b>8</b>	<b>8</b>	<b>14</b>	<b>Total</b>	46 Wholesale trade, except of motor vehicles and motorcycles
49 - 53 Doprava a skladovanie	od 10 do 49	0	0	0	8	3	0	3	11	<i>Between 10 and 49</i>	49 - 53 Transportation and storage
	od 50 do 249	8	0	0	14	0	1	8	0	<i>Between 50 and 249</i>	
	250 a viac	1	0	0	0	1	0	3	2	<i>250 or more</i>	
	<b>spolu</b>	<b>9</b>	<b>0</b>	<b>0</b>	<b>23</b>	<b>4</b>	<b>1</b>	<b>14</b>	<b>13</b>	<b>Total</b>	
49-51 Pozemná, vodná a letecká doprava	<b>spolu</b>	<b>8</b>	<b>0</b>	<b>0</b>	<b>15</b>	<b>3</b>	<b>0</b>	<b>6</b>	<b>12</b>	<b>Total</b>	49-51 Land transport and transport via pipelines, water transport and air transport
52 Skladové a pomocné činnosti v doprave	<b>spolu</b>	<b>1</b>	<b>0</b>	<b>0</b>	<b>6</b>	<b>1</b>	<b>1</b>	<b>8</b>	<b>1</b>	<b>Total</b>	52 Warehousing and support activities for transportation
53 Poštové služby a služby kuriérov	<b>spolu</b>	<b>0</b>	<b>0</b>	<b>0</b>	<b>2</b>	<b>0</b>	<b>0</b>	<b>0</b>	<b>0</b>	<b>Total</b>	53 Postal and courier activities

1. Všeobecné informácie o podnikoch v roku 2016  
1. General information about the enterprises in 2016

1.3. Podniky, ktoré uskutočnili zmeny  
1.3. Enterprises which are part of an enterprise group

dokončenie / End  
strana / Page: 51

SK NACE	Veľkostná skupina (podľa počtu zamestnancov)	Počet podnikov, ktoré uskutočnili zlúčenie, alebo prevzatie iného podniku <i>Number of enterprises which merge with/take over another enterprise</i>				Počet podnikov, ktoré uskutočnili predanie, ukončenie, alebo outsourcing niektorých úloh a činností podniku <i>Number of enterprises which sell/close/outsource tasks/functions</i>				Sizeclass (by number of employees)	NACE
		podniky iba s technol. inováciou <i>Only PP innovative enterprises</i>	podniky iba s netechol. inováciou <i>Only NON-PP innovative enterprises</i>	podniky s technol. a netechol. inováciou <i>PP AND NON- PP innovative enterprises</i>	neinovujúce podniky <i>Non- innovative enterprises</i>	podniky iba s technol. inováciou <i>Only PP innovative enterprises</i>	podniky iba s netechol. inováciou <i>Only NON-PP innovative enterprises</i>	podniky s technol. a netechol. inováciou <i>PP AND NON- PP innovative enterprises</i>	neinovujúce podniky <i>Non- innovative enterprises</i>		
58 - 63 Informácie a komunikácia	od 10 do 49	0	1	0	6	0	1	15	3	Between 10 and 49	58 - 63 Information and communication
	od 50 do 249	1	1	11	4	0	1	15	4	Between 50 and 249	
	250 a viac	0	0	3	3	0	0	7	4	250 or more	
	<b>spolu</b>	<b>1</b>	<b>2</b>	<b>13</b>	<b>14</b>	<b>0</b>	<b>2</b>	<b>36</b>	<b>11</b>	<b>Total</b>	
58 Nakladateľské činnosti	<b>spolu</b>	<b>0</b>	<b>0</b>	<b>1</b>	<b>4</b>	<b>0</b>	<b>0</b>	<b>0</b>	<b>0</b>	<b>Total</b>	58 Publishing activities
59 Výroba filmov, videozáznamov a televíznych programov	<b>spolu</b>	<b>0</b>	<b>0</b>	<b>0</b>	<b>0</b>	<b>0</b>	<b>0</b>	<b>0</b>	<b>0</b>	<b>Total</b>	59 Motion picture, video and television programme production
60 Činnosti pre rozhlasové a televízne vysielanie	<b>spolu</b>	<b>0</b>	<b>0</b>	<b>0</b>	<b>0</b>	<b>0</b>	<b>0</b>	<b>0</b>	<b>0</b>	<b>Total</b>	60 Programming and broadcasting activities
61 Telekomunikácie	<b>spolu</b>	<b>0</b>	<b>1</b>	<b>2</b>	<b>0</b>	<b>0</b>	<b>1</b>	<b>5</b>	<b>1</b>	<b>Total</b>	61 Telecommunications
62 Počítačové programovanie, poradenstvo a súvisiace služby	<b>spolu</b>	<b>1</b>	<b>0</b>	<b>11</b>	<b>9</b>	<b>0</b>	<b>0</b>	<b>21</b>	<b>8</b>	<b>Total</b>	62 Computer programming, consultancy and related activities
63 Informačné služby	<b>spolu</b>	<b>0</b>	<b>1</b>	<b>0</b>	<b>0</b>	<b>0</b>	<b>1</b>	<b>10</b>	<b>2</b>	<b>Total</b>	63 Information service activities
64 - 66 Finančné a poisťovacie činnosti	od 10 do 49	0	0	0	0	0	0	5	12	Between 10 and 49	64 - 66 Financial and insurance activities
	od 50 do 249	0	0	3	2	0	3	3	0	Between 50 and 249	
	250 a viac	0	0	2	0	0	0	6	1	250 or more	
	<b>spolu</b>	<b>0</b>	<b>0</b>	<b>5</b>	<b>2</b>	<b>0</b>	<b>3</b>	<b>13</b>	<b>13</b>	<b>Total</b>	
64 Finančné služby okrem poistenia a dôchodkového zabezpečenia	<b>spolu</b>	<b>0</b>	<b>0</b>	<b>4</b>	<b>0</b>	<b>0</b>	<b>3</b>	<b>11</b>	<b>6</b>	<b>Total</b>	64 Financial service activities, except insurance and pension funding
65 Poistenie, zaistenie a dôchodkové zabezpečenie okrem povinného sociálneho poistenia	<b>spolu</b>	<b>0</b>	<b>0</b>	<b>1</b>	<b>0</b>	<b>0</b>	<b>0</b>	<b>2</b>	<b>2</b>	<b>Total</b>	65 Insurance, reinsurance and pension funding, except compulsory social security
66 Pomocné činnosti finančných služieb a poistenia	<b>spolu</b>	<b>0</b>	<b>0</b>	<b>0</b>	<b>2</b>	<b>0</b>	<b>0</b>	<b>0</b>	<b>6</b>	<b>Total</b>	66 Activities auxiliary to financial services and insurance activities
71 Architektonické a inžinierske činnosti; technické testovanie a analýzy	<b>spolu</b>	<b>2</b>	<b>0</b>	<b>0</b>	<b>3</b>	<b>0</b>	<b>4</b>	<b>0</b>	<b>6</b>	<b>Total</b>	71 Architectural and engineering activities; technical testing and analysis
72 Vedecký výskum a vývoj	<b>spolu</b>	<b>0</b>	<b>0</b>	<b>0</b>	<b>0</b>	<b>0</b>	<b>0</b>	<b>0</b>	<b>1</b>	<b>Total</b>	72 Scientific research and development
73 Reklama a prieskum trhu	<b>spolu</b>	<b>0</b>	<b>5</b>	<b>1</b>	<b>1</b>	<b>0</b>	<b>5</b>	<b>5</b>	<b>8</b>	<b>Total</b>	73 Advertising and market research

1. Všeobecné informácie o podnikoch v roku 2016  
1. General information about the enterprises in 2016

1.4. Podniky, ktoré predávajú výrobky alebo služby  
1.4. Enterprises which sell goods or services

strana / Page : 52

SK NACE	Veľkostná skupina (podľa počtu zamestnancov)	Počet podnikov, ktoré predávajú výrobky alebo služby Number of enterprises which sell goods or services								Sizeclass (by number of employees)	NACE
		na miestnom alebo regionálnom trhu In local or regional market				na národnom trhu In national market					
		podniky iba s technol. inováciou Only PP innovative enterprises	podniky iba s netechnol. inováciou Only NON-PP innovative enterprises	podniky s technol. a netechnol. inováciou PP AND NON- PP innovative enterprises	neinovujúce podniky Non- innovative enterprises	podniky iba s technol. inováciou Only PP innovative enterprises	podniky iba s netechnol. inováciou Only NON-PP innovative enterprises	podniky s technol. a netechnol. inováciou PP AND NON- PP innovative enterprises	neinovujúce podniky Non- innovative enterprises		
SR spolu	od 10 do 49 od 50 do 249 250 a viac <b>spolu</b>	303 171 48 <b>522</b>	346 86 22 <b>454</b>	435 278 93 <b>806</b>	3 350 694 114 <b>4 158</b>	376 193 49 <b>618</b>	389 125 26 <b>540</b>	507 337 120 <b>964</b>	3 570 829 127 <b>4 526</b>	Between 10 and 49 Between 50 and 249 250 or more <b>Total</b>	SR - Total
SK NACE - jadro (05-39, 46, 49-53, 58-66, 71-73)	od 10 do 49 od 50 do 249 250 a viac <b>spolu</b>	291 164 46 <b>501</b>	306 79 19 <b>404</b>	406 263 91 <b>760</b>	2 751 619 110 <b>3 480</b>	355 193 47 <b>595</b>	343 113 24 <b>480</b>	480 319 119 <b>919</b>	2 995 735 119 <b>3 849</b>	Between 10 and 49 Between 50 and 249 250 or more <b>Total</b>	Core NACE (05-39, 46, 49-53, 58-66, 71-73)
05 - 39 Priemysel spolu	od 10 do 49 od 50 do 249 250 a viac <b>spolu</b>	174 140 38 <b>352</b>	148 28 10 <b>186</b>	188 181 63 <b>432</b>	1 391 402 70 <b>1 863</b>	188 147 41 <b>376</b>	147 47 12 <b>206</b>	218 213 82 <b>514</b>	1 384 454 76 <b>1 914</b>	Between 10 and 49 Between 50 and 249 250 or more <b>Total</b>	05 - 39 Total industry
05 - 09 Ťažba a dobývanie	<b>spolu</b>	<b>0</b>	<b>5</b>	<b>8</b>	<b>41</b>	<b>0</b>	<b>5</b>	<b>9</b>	<b>29</b>	<b>Total</b>	05 - 09 Mining and quarrying
10 - 33 Priemyselná výroba	od 10 do 49 od 50 do 249 250 a viac <b>spolu</b>	163 128 35 <b>326</b>	141 28 8 <b>177</b>	168 171 57 <b>397</b>	1 207 347 61 <b>1 616</b>	180 142 39 <b>360</b>	142 47 10 <b>199</b>	199 204 78 <b>481</b>	1 304 425 73 <b>1 801</b>	Between 10 and 49 Between 50 and 249 250 or more <b>Total</b>	10 - 33 Manufacturing
10 - 12 Výroba potravín, nápojov a tabakových výrobkov	<b>spolu</b>	<b>32</b>	<b>37</b>	<b>59</b>	<b>236</b>	<b>27</b>	<b>33</b>	<b>72</b>	<b>169</b>	<b>Total</b>	10 - 12 Manufacture of food products, beverages and tobacco
13 Výroba textilu	<b>spolu</b>	<b>5</b>	<b>0</b>	<b>7</b>	<b>26</b>	<b>5</b>	<b>0</b>	<b>7</b>	<b>39</b>	<b>Total</b>	13 Manufacture of textiles
14 Výroba odevov	<b>spolu</b>	<b>3</b>	<b>7</b>	<b>4</b>	<b>51</b>	<b>3</b>	<b>11</b>	<b>4</b>	<b>77</b>	<b>Total</b>	14 Manufacture of wearing apparel
15 Výroba kože a kožených výrobkov	<b>spolu</b>	<b>0</b>	<b>0</b>	<b>2</b>	<b>20</b>	<b>1</b>	<b>0</b>	<b>0</b>	<b>33</b>	<b>Total</b>	15 Manufacture of leather and related products
16 Spracovanie dreva a výroba výrobkov z dreva a korku okrem nábytku; výroba predmetov zo slamy a prúteného materiálu	<b>spolu</b>	<b>11</b>	<b>3</b>	<b>8</b>	<b>92</b>	<b>14</b>	<b>3</b>	<b>8</b>	<b>98</b>	<b>Total</b>	16 Manufacture of wood and of products of wood and cork, except furniture; manufacture of articles of straw and plaiting materials
17 Výroba papiera a papierových výrobkov	<b>spolu</b>	<b>4</b>	<b>0</b>	<b>12</b>	<b>40</b>	<b>4</b>	<b>0</b>	<b>14</b>	<b>38</b>	<b>Total</b>	17 Manufacture of paper and paper products
18 Tlač a reprodukcia záznamových médií	<b>spolu</b>	<b>7</b>	<b>7</b>	<b>6</b>	<b>30</b>	<b>7</b>	<b>7</b>	<b>7</b>	<b>40</b>	<b>Total</b>	18 Printing and reproduction of recorded media

1. Všeobecné informácie o podnikoch v roku 2016  
1. General information about the enterprises in 2016

1.4. Podniky, ktoré predávajú výrobky alebo služby  
1.4. Enterprises which sell goods or services

1. pokračovanie / 1<sup>st</sup> continuation  
strana / Page: 53

SK NACE	Veľkostná skupina (podľa počtu zamestnancov)	Počet podnikov, ktoré predávajú výrobky alebo služby Number of enterprises which sell goods or services								Sizeclass (by number of employees)	NACE
		na miestnom alebo regionálnom trhu In local or regional market				na národnom trhu In national market					
		podniky iba s technol. inováciou Only PP innovative enterprises	podniky iba s netechnol. inováciou Only NON-PP innovative enterprises	podniky s technol. a netechnol. inováciou PP AND NON- PP innovative enterprises	neinovujúce podniky Non- innovative enterprises	podniky iba s technol. inováciou Only PP innovative enterprises	podniky iba s netechnol. inováciou Only NON-PP innovative enterprises	podniky s technol. a netechnol. inováciou PP AND NON- PP innovative enterprises	neinovujúce podniky Non- innovative enterprises		
19 - 20 Výroba koksu, rafinovaných ropných produktov, chemikálií a chemických produktov	spolu	14	1	18	12	14	1	19	25	Total	19 - 20 Manufacture of coke, refined petroleum product, chemicals and chemical products
21 Výroba zákl. farmaceutických výrobkov a prípravkov	spolu	5	0	1	6	5	1	2	4	Total	21 Manufacture of basic pharmaceutical products and pharmaceutical preparations
22 Výroba výrobkov z gumy a plastu	spolu	41	3	29	107	41	10	31	150	Total	22 Manufacture of rubber and plastic products
23 Výroba ostatných nekovových minerálnych výrobkov	spolu	21	4	17	91	16	13	28	83	Total	23 Manufacture of other non-metallic mineral products
24 Výroba a spracovanie kovov	spolu	11	0	10	25	13	0	13	34	Total	24 Manufacture of basic metals
25 Výroba kovových konštrukcií okrem strojov a zariadení	spolu	77	40	63	398	94	31	83	402	Total	25 Manufacture of fabricated metal products, except machinery and equipment
26 Výroba počítačových, elektronických a optických výrobkov	spolu	11	21	23	49	11	27	23	47	Total	26 Manufacture of computer, electronic and optical products
27 Výroba elektrických zariadení	spolu	22	2	35	46	32	2	40	88	Total	27 Manufacture of electrical equipment
28 Výroba strojov a zariadení i.n.	spolu	28	9	41	110	34	9	52	128	Total	28 Manufacture of machinery and equipment n.e.c.
29 Výroba motorových vozidiel, návesov a prívesov	spolu	16	22	12	58	12	24	29	86	Total	29 Manufacture of motor vehicles, trailers and semi-trailers
30 Výroba ostatných dopravných prostriedkov	spolu	2	1	7	7	5	1	7	10	Total	30 Manufacture of other transport equipment
31 Výroba nábytku	spolu	3	8	16	67	3	15	22	82	Total	31 Manufacture of furniture
32 Iná výroba	spolu	0	2	4	15	2	2	4	18	Total	32 Other manufacturing
33 Oprava a inštalácia strojov a prístrojov	spolu	13	8	22	129	18	8	15	150	Total	33 Repair and installation of machinery and equipment
35 Dodávka elektriny, plynu, pary a studeného vzduchu	spolu	7	2	12	87	1	1	7	29	Total	35 Electricity, gas, steam and air conditioning supply

**1. Všeobecné informácie o podnikoch v roku 2016**  
**1. General information about the enterprises in 2016**

**1.4. Podniky, ktoré predávajú výrobky alebo služby**  
**1.4. Enterprises which sell goods or services**

2. pokračovanie / 2<sup>nd</sup> continuation  
 strana / Page: 54

SK NACE	Veľkostná skupina (podľa počtu zamestnancov)	Počet podnikov, ktoré predávajú výrobky alebo služby Number of enterprises which sell goods or services								Sizeclass (by number of employees)	NACE
		na miestnom alebo regionálnom trhu In local or regional market				na národnom trhu In national market					
		podniky iba s technol. inováciou Only PP innovative enterprises	podniky iba s netechnol. inováciou Only NON-PP innovative enterprises	podniky s technol. a netechnol. inováciou PP AND NON-PP innovative enterprises	neinovujúce podniky Non-innovative enterprises	podniky iba s technol. inováciou Only PP innovative enterprises	podniky iba s netechnol. inováciou Only NON-PP innovative enterprises	podniky s technol. a netechnol. inováciou PP AND NON-PP innovative enterprises	neinovujúce podniky Non-innovative enterprises		
36 - 39 Dodávka vody; čistenie a odvod odpad. vôd, odpady a služby odstraňovania odpadov	od 10 do 49 od 50 do 249 250 a viac <b>spolu</b>	9 8 2 <b>18</b>	0 0 2 <b>2</b>	11 3 2 <b>16</b>	84 30 6 <b>120</b>	9 6 1 <b>15</b>	0 0 1 <b>1</b>	14 3 0 <b>17</b>	38 14 2 <b>54</b>	Between 10 and 49 Between 50 and 249 250 or more <b>Total</b>	36 - 39 Water supply; sewerage, waste management and remediation activities
36 Zber, úprava a dodávka vody	<b>spolu</b>	<b>4</b>	<b>0</b>	<b>2</b>	<b>13</b>	<b>1</b>	<b>0</b>	<b>0</b>	<b>0</b>	<b>Total</b>	36 Water collection, treatment and supply
37 Čistenie a odvod odpadových vôd	<b>spolu</b>	<b>0</b>	<b>0</b>	<b>6</b>	<b>9</b>	<b>0</b>	<b>0</b>	<b>6</b>	<b>3</b>	<b>Total</b>	37 Sewerage
38 Zber, sprac.a likvidácia odpadov; recyklácia materiálov	<b>spolu</b>	<b>13</b>	<b>2</b>	<b>8</b>	<b>94</b>	<b>13</b>	<b>1</b>	<b>11</b>	<b>47</b>	<b>Total</b>	38 Waste collection, treatment and disposal activities; materials recovery
39 Ozdravovacie činnosti a ostatné činnosti nakladania s odpadom	<b>spolu</b>	<b>2</b>	<b>0</b>	<b>0</b>	<b>5</b>	<b>2</b>	<b>0</b>	<b>0</b>	<b>5</b>	<b>Total</b>	39 Remediation activities and other waste management services
41 - 43 Stavebníctvo	<b>spolu</b>	<b>21</b>	<b>50</b>	<b>46</b>	<b>679</b>	<b>23</b>	<b>60</b>	<b>46</b>	<b>677</b>	<b>Total</b>	41-43 Construction
46 - 73 Služby	od 10 do 49 od 50 do 249 250 a viac <b>spolu</b>	118 24 7 <b>149</b>	158 50 10 <b>217</b>	218 82 28 <b>328</b>	1 360 217 39 <b>1 616</b>	167 46 6 <b>219</b>	196 67 12 <b>274</b>	262 107 37 <b>405</b>	1 610 282 43 <b>1 935</b>	Between 10 and 49 Between 50 and 249 250 or more <b>Total</b>	46-73 Services
Služby - jadro (46, 49-53, 58-66, 71-73)	od 10 do 49 od 50 do 249 250 a viac <b>spolu</b>	118 24 7 <b>149</b>	158 50 10 <b>217</b>	218 82 28 <b>328</b>	1 360 217 39 <b>1 616</b>	167 46 6 <b>219</b>	196 67 12 <b>274</b>	262 107 37 <b>405</b>	1 610 282 43 <b>1 935</b>	Between 10 and 49 Between 50 and 249 250 or more <b>Total</b>	Core Services (46, 49-53, 58-66, 71-73)
46 Veľkoobchod okrem motorových vozidiel	<b>spolu</b>	<b>66</b>	<b>85</b>	<b>101</b>	<b>701</b>	<b>79</b>	<b>128</b>	<b>129</b>	<b>868</b>	<b>Total</b>	46 Wholesale trade, except of motor vehicles and motorcycles
49 - 53 Doprava a skladovanie	od 10 do 49 od 50 do 249 250 a viac <b>spolu</b>	9 1 4 <b>14</b>	51 7 5 <b>63</b>	55 8 10 <b>73</b>	352 83 20 <b>455</b>	18 9 3 <b>30</b>	48 12 4 <b>64</b>	63 14 10 <b>88</b>	427 105 17 <b>549</b>	Between 10 and 49 Between 50 and 249 250 or more <b>Total</b>	49 - 53 Transportation and storage
49-51 Pozemná, vodná a letecká doprava	<b>spolu</b>	<b>12</b>	<b>49</b>	<b>36</b>	<b>346</b>	<b>29</b>	<b>52</b>	<b>47</b>	<b>448</b>	<b>Total</b>	49-51 Land transport and transport via pipelines, water transport and air transport
52 Skladové a pomocné činnosti v doprave	<b>spolu</b>	<b>2</b>	<b>10</b>	<b>34</b>	<b>95</b>	<b>1</b>	<b>8</b>	<b>38</b>	<b>88</b>	<b>Total</b>	52 Warehousing and support activities for transportation



1. Všeobecné informácie o podnikoch v roku 2016  
1. General information about the enterprises in 2016

1.4. Podniky, ktoré predávajú výrobky alebo služby  
1.4. Enterprises which sell goods or services

3. pokračovanie / 3<sup>rd</sup> continuation  
strana / Page: 55

SK NACE	Veľkostná skupina (podľa počtu zamestnancov)	Počet podnikov, ktoré predávajú výrobky alebo služby Number of enterprises which sell goods or services								Sizeclass (by number of employees)	NACE
		na miestnom alebo regionálnom trhu In local or regional market				na národnom trhu In national market					
		podniky iba s technol. inováciou Only PP innovative enterprises	podniky iba s netechol. inováciou Only NON-PP innovative enterprises	podniky s technol. a netechol. inováciou PP AND NON- PP innovative enterprises	neinovujúce podniky Non- innovative enterprises	podniky iba s technol. inováciou Only PP innovative enterprises	podniky iba s netechol. inováciou Only NON-PP innovative enterprises	podniky s technol. a netechol. inováciou PP AND NON- PP innovative enterprises	neinovujúce podniky Non- innovative enterprises		
53 Poštové služby a služby kuriérov	<b>spolu</b>	0	5	3	13	0	5	3	14	<b>Total</b>	53 Postal and courier activities
58 - 63 Informácie a komunikácia	od 10 do 49	25	15	44	143	40	24	48	159	Between 10 and 49	58 - 63 Information and communication
	od 50 do 249	4	2	45	19	15	2	47	23	Between 50 and 249	
	250 a viac	0	0	9	10	0	1	11	11	250 or more	
	<b>spolu</b>	<b>29</b>	<b>17</b>	<b>98</b>	<b>172</b>	<b>55</b>	<b>27</b>	<b>106</b>	<b>193</b>	<b>Total</b>	
58 Nakladateľské činnosti	<b>spolu</b>	1	8	2	19	1	9	2	28	<b>Total</b>	58 Publishing activities
59 Výroba filmov, videozáznamov a televíznych programov	<b>spolu</b>	2	0	1	8	13	0	0	8	<b>Total</b>	59 Motion picture, video and television programme production
60 Činnosti pre rozhlasové a televízne vysielanie	<b>spolu</b>	0	1	1	2	0	3	1	2	<b>Total</b>	60 Programming and broadcasting activities
61 Telekomunikácie	<b>spolu</b>	4	1	11	18	1	1	11	20	<b>Total</b>	61 Telecommunications
62 Počítačové programovanie, poradenstvo a súvisiace služby	<b>spolu</b>	21	6	72	116	40	7	80	118	<b>Total</b>	62 Computer programming, consultancy and related activities
63 Informačné služby	<b>spolu</b>	1	1	11	8	1	7	13	17	<b>Total</b>	63 Information service activities
64 - 66 Finančné a poisťovacie činnosti	od 10 do 49	0	2	17	43	5	2	23	51	Between 10 and 49	64 - 66 Financial and insurance activities
	od 50 do 249	2	5	4	6	3	11	11	16	Between 50 and 249	
	250 a viac	0	1	5	5	0	1	13	7	250 or more	
	<b>spolu</b>	<b>2</b>	<b>8</b>	<b>26</b>	<b>54</b>	<b>8</b>	<b>13</b>	<b>47</b>	<b>74</b>	<b>Total</b>	
64 Finančné služby okrem poistenia a dôchodkového zabezpečenia	<b>spolu</b>	0	6	10	26	0	9	23	32	<b>Total</b>	64 Financial service activities, except insurance and pension funding
65 Poistenie, zaistenie a dôchodkové zabezpečenie okrem povinného sociálneho poistenia	<b>spolu</b>	0	2	7	5	4	2	16	11	<b>Total</b>	65 Insurance, reinsurance and pension funding, except compulsory social security
66 Pomocné činnosti finančných služieb a poistenia	<b>spolu</b>	2	0	9	23	4	3	9	31	<b>Total</b>	66 Activities auxiliary to financial services and insurance activities
71 Architektonické a inžinierske činnosti; technické testovanie a analýzy	<b>spolu</b>	23	15	12	126	17	12	15	129	<b>Total</b>	71 Architectural and engineering activities; technical testing and analysis
72 Vedecký výskum a vývoj	<b>spolu</b>	4	0	5	2	17	0	5	5	<b>Total</b>	72 Scientific research and development
73 Reklama a prieskum trhu	<b>spolu</b>	12	29	12	107	12	29	14	117	<b>Total</b>	73 Advertising and market research

**1. Všeobecné informácie o podnikoch v roku 2016**  
**1. General information about the enterprises in 2016**

**1.4. Podniky, ktoré predávajú výrobky alebo služby**  
**1.4. Enterprises which sell goods or services**

4. pokračovanie / 4<sup>th</sup> continuation  
 strana / Page: 56

SK NACE	Veľkostná skupina (podľa počtu zamestnancov)	Počet podnikov, ktoré predávajú výrobky alebo služby Number of enterprises which sell goods or services								Sizeclass (by number of employees)	NACE
		v členských a/alebo kandidát. krajinách EÚ In other EU and/or EU-CC countries				v ostatných krajinách In any other country					
		podniky iba s technol. inováciou Only PP innovative enterprises	podniky iba s netechnol. inováciou Only NON-PP innovative enterprises	podniky s technol. a netechnol. inováciou PP AND NON- PP innovative enterprises	neinovujúce podniky Non- innovative enterprises	podniky iba s technol. inováciou Only PP innovative enterprises	podniky iba s netechnol. inováciou Only NON-PP innovative enterprises	podniky s technol. a netechnol. inováciou PP AND NON- PP innovative enterprises	neinovujúce podniky Non- innovative enterprises		
SR spolu	od 10 do 49 od 50 do 249 250 a viac <b>spolu</b>	287 214 65 <b>566</b>	290 93 28 <b>412</b>	383 310 125 <b>819</b>	2 626 849 133 <b>3 609</b>	74 96 49 <b>218</b>	52 35 16 <b>103</b>	143 191 84 <b>419</b>	511 298 89 <b>898</b>	Between 10 and 49 Between 50 and 249 250 or more <b>Total</b>	SR - Total
SK NACE - jadro (05-39, 46, 49-53, 58-66, 71-73)	od 10 do 49 od 50 do 249 250 a viac <b>spolu</b>	285 214 64 <b>563</b>	278 93 27 <b>399</b>	365 306 124 <b>795</b>	2 422 807 128 <b>3 357</b>	70 96 49 <b>215</b>	52 35 16 <b>103</b>	139 187 84 <b>411</b>	498 296 86 <b>879</b>	Between 10 and 49 Between 50 and 249 250 or more <b>Total</b>	Core NACE (05-39, 46, 49-53, 58-66, 71-73)
05 - 39 Priemysel spolu	od 10 do 49 od 50 do 249 250 a viac <b>spolu</b>	170 173 57 <b>401</b>	115 45 16 <b>177</b>	179 216 99 <b>494</b>	1 148 540 96 <b>1 783</b>	48 71 45 <b>164</b>	23 22 13 <b>57</b>	70 147 70 <b>286</b>	208 230 71 <b>510</b>	Between 10 and 49 Between 50 and 249 250 or more <b>Total</b>	05 - 39 Total industry
05 - 09 Ťažba a dobývanie	<b>spolu</b>	<b>0</b>	<b>5</b>	<b>9</b>	<b>24</b>	<b>0</b>	<b>0</b>	<b>2</b>	<b>1</b>	<b>Total</b>	05 - 09 Mining and quarrying
10 - 33 Priemyselná výroba	od 10 do 49 od 50 do 249 250 a viac <b>spolu</b>	165 167 56 <b>388</b>	110 45 14 <b>170</b>	173 210 96 <b>479</b>	1 108 516 95 <b>1 719</b>	48 65 45 <b>158</b>	23 22 11 <b>55</b>	69 146 70 <b>284</b>	205 229 70 <b>504</b>	Between 10 and 49 Between 50 and 249 250 or more <b>Total</b>	10 - 33 Manufacturing
10 - 12 Výroba potravín, nápojov a tabakových výrobkov	<b>spolu</b>	<b>23</b>	<b>19</b>	<b>50</b>	<b>101</b>	<b>3</b>	<b>7</b>	<b>22</b>	<b>27</b>	<b>Total</b>	10 - 12 Manufacture of food products, beverages and tobacco
13 Výroba textilu	<b>spolu</b>	<b>9</b>	<b>0</b>	<b>7</b>	<b>46</b>	<b>3</b>	<b>0</b>	<b>7</b>	<b>19</b>	<b>Total</b>	13 Manufacture of textiles
14 Výroba odevov	<b>spolu</b>	<b>8</b>	<b>7</b>	<b>5</b>	<b>88</b>	<b>0</b>	<b>4</b>	<b>5</b>	<b>5</b>	<b>Total</b>	14 Manufacture of wearing apparel
15 Výroba kože a kožených výrobkov	<b>spolu</b>	<b>1</b>	<b>0</b>	<b>3</b>	<b>55</b>	<b>1</b>	<b>0</b>	<b>0</b>	<b>15</b>	<b>Total</b>	15 Manufacture of leather and related products
16 Spracovanie dreva a výroba výrobkov z dreva a korku okrem nábytku; výroba predmetov zo slamy a prúteného materiálu	<b>spolu</b>	<b>23</b>	<b>5</b>	<b>4</b>	<b>118</b>	<b>4</b>	<b>0</b>	<b>2</b>	<b>14</b>	<b>Total</b>	16 Manufacture of wood and of products of wood and cork, except furniture; manufacture of articles of straw and plaiting materials
17 Výroba papiera a papierových výrobkov	<b>spolu</b>	<b>4</b>	<b>0</b>	<b>13</b>	<b>40</b>	<b>0</b>	<b>0</b>	<b>5</b>	<b>4</b>	<b>Total</b>	17 Manufacture of paper and paper products
18 Tlač a reprodukcia záznamových médií	<b>spolu</b>	<b>7</b>	<b>3</b>	<b>2</b>	<b>27</b>	<b>0</b>	<b>0</b>	<b>2</b>	<b>8</b>	<b>Total</b>	18 Printing and reproduction of recorded media

**1. Všeobecné informácie o podnikoch v roku 2016**  
**1. General information about the enterprises in 2016**

**1.4. Podniky, ktoré predávajú výrobky alebo služby**  
**1.4. Enterprises which sell goods or services**

5. pokračovanie / 5<sup>th</sup> continuation  
 strana / Page: 57

SK NACE	Veľkostná skupina (podľa počtu zamestnancov)	Počet podnikov, ktoré predávajú výrobky alebo služby Number of enterprises which sell goods or services								Sizeclass (by number of employees)	NACE
		v členských a/alebo kandidát. krajinách EÚ In other EU and/or EU-CC countries				v ostatných krajinách In any other country					
		podniky iba s technol. inováciou Only PP innovative enterprises	podniky iba s netechnol. inováciou Only NON-PP innovative enterprises	podniky s technol. a netechnol. inováciou PP AND NON-PP innovative enterprises	neinovujúce podniky Non-innovative enterprises	podniky iba s technol. inováciou Only PP innovative enterprises	podniky iba s netechnol. inováciou Only NON-PP innovative enterprises	podniky s technol. a netechnol. inováciou PP AND NON-PP innovative enterprises	neinovujúce podniky Non-innovative enterprises		
19 - 20 Výroba koksu, rafinovaných ropných produktov, chemikálií a chemických produktov	<b>spolu</b>	<b>20</b>	<b>7</b>	<b>18</b>	<b>27</b>	<b>6</b>	<b>7</b>	<b>14</b>	<b>4</b>	<b>Total</b>	19 - 20 Manufacture of coke, refined petroleum product, chemicals and chemical products
21 Výroba zákl. farmaceutických výrobkov a prípravkov	<b>spolu</b>	<b>6</b>	<b>1</b>	<b>3</b>	<b>10</b>	<b>3</b>	<b>0</b>	<b>1</b>	<b>3</b>	<b>Total</b>	21 Manufacture of basic pharmaceutical products and pharmaceutical preparations
22 Výroba výrobkov z gumy a plastu	<b>spolu</b>	<b>44</b>	<b>12</b>	<b>34</b>	<b>147</b>	<b>21</b>	<b>5</b>	<b>20</b>	<b>61</b>	<b>Total</b>	22 Manufacture of rubber and plastic products
23 Výroba ostatných nekovových minerálnych výrobkov	<b>spolu</b>	<b>11</b>	<b>13</b>	<b>28</b>	<b>42</b>	<b>6</b>	<b>2</b>	<b>8</b>	<b>14</b>	<b>Total</b>	23 Manufacture of other non-metallic mineral products
24 Výroba a spracovanie kovov	<b>spolu</b>	<b>13</b>	<b>0</b>	<b>16</b>	<b>49</b>	<b>6</b>	<b>0</b>	<b>16</b>	<b>9</b>	<b>Total</b>	24 Manufacture of basic metals
25 Výroba kovových konštrukcií okrem strojov a zariadení	<b>spolu</b>	<b>82</b>	<b>31</b>	<b>79</b>	<b>412</b>	<b>11</b>	<b>15</b>	<b>38</b>	<b>111</b>	<b>Total</b>	25 Manufacture of fabricated metal products, except machinery and equipment
26 Výroba počítačových, elektronických a optických výrobkov	<b>spolu</b>	<b>11</b>	<b>27</b>	<b>26</b>	<b>48</b>	<b>5</b>	<b>8</b>	<b>24</b>	<b>8</b>	<b>Total</b>	26 Manufacture of computer, electronic and optical products
27 Výroba elektrických zariadení	<b>spolu</b>	<b>29</b>	<b>6</b>	<b>49</b>	<b>77</b>	<b>21</b>	<b>3</b>	<b>34</b>	<b>30</b>	<b>Total</b>	27 Manufacture of electrical equipment
28 Výroba strojov a zariadení i.n.	<b>spolu</b>	<b>42</b>	<b>9</b>	<b>61</b>	<b>145</b>	<b>28</b>	<b>0</b>	<b>47</b>	<b>81</b>	<b>Total</b>	28 Manufacture of machinery and equipment n.e.c.
29 Výroba motorových vozidiel, návesov a prívesov	<b>spolu</b>	<b>25</b>	<b>25</b>	<b>37</b>	<b>82</b>	<b>18</b>	<b>4</b>	<b>24</b>	<b>30</b>	<b>Total</b>	29 Manufacture of motor vehicles, trailers and semi-trailers
30 Výroba ostatných dopravných prostriedkov	<b>spolu</b>	<b>5</b>	<b>1</b>	<b>2</b>	<b>10</b>	<b>4</b>	<b>1</b>	<b>1</b>	<b>7</b>	<b>Total</b>	30 Manufacture of other transport equipment
31 Výroba nábytku	<b>spolu</b>	<b>4</b>	<b>0</b>	<b>22</b>	<b>62</b>	<b>3</b>	<b>0</b>	<b>7</b>	<b>10</b>	<b>Total</b>	31 Manufacture of furniture
32 Iná výroba	<b>spolu</b>	<b>2</b>	<b>0</b>	<b>4</b>	<b>33</b>	<b>2</b>	<b>0</b>	<b>4</b>	<b>17</b>	<b>Total</b>	32 Other manufacturing
33 Oprava a inštalácia strojov a prístrojov	<b>spolu</b>	<b>18</b>	<b>4</b>	<b>15</b>	<b>98</b>	<b>14</b>	<b>0</b>	<b>5</b>	<b>28</b>	<b>Total</b>	33 Repair and installation of machinery and equipment
35 Dodávka elektriny, plynu, pary a studeného vzduchu	<b>spolu</b>	<b>1</b>	<b>1</b>	<b>0</b>	<b>2</b>	<b>0</b>	<b>1</b>	<b>0</b>	<b>0</b>	<b>Total</b>	35 Electricity, gas, steam and air conditioning supply

1. Všeobecné informácie o podnikoch v roku 2016  
1. General information about the enterprises in 2016

1.4. Podniky, ktoré predávajú výrobky alebo služby  
1.4. Enterprises which sell goods or services

6. pokračovanie / 6<sup>th</sup> continuation  
strana / Page: 58

SK NACE	Veľkostná skupina (podľa počtu zamestnancov)	Počet podnikov, ktoré predávajú výrobky alebo služby Number of enterprises which sell goods or services								Sizeclass (by number of employees)	NACE
		v členských a/alebo kandidát. krajinách EÚ In other EU and/or EU-CC countries				v ostatných krajinách In any other country					
		podniky iba s technol. inováciou Only PP innovative enterprises	podniky iba s netechol. inováciou Only NON-PP innovative enterprises	podniky s technol. a netechol. inováciou PP AND NON- PP innovative enterprises	neinovujúce podniky Non- innovative enterprises	podniky iba s technol. inováciou Only PP innovative enterprises	podniky iba s netechol. inováciou Only NON-PP innovative enterprises	podniky s technol. a netechol. inováciou PP AND NON- PP innovative enterprises	neinovujúce podniky Non- innovative enterprises		
36 - 39 Dodávka vody; čistenie a odvod odpad. vôd, odpady a služby odstraňovania odpadov	od 10 do 49 od 50 do 249 250 a viac spolu	5 7 0 12	0 0 1 1	5 0 1 6	21 16 1 38	0 6 0 6	0 0 1 1	0 0 0 0	4 0 1 5	Between 10 and 49 Between 50 and 249 250 or more Total	36 - 39 Water supply; sewerage, waste management and remediation activities
36 Zber, úprava a dodávka vody	spolu	1	0	1	0	0	0	0	0	Total	36 Water collection, treatment and supply
37 Čistenie a odvod odpadových vôd	spolu	0	0	0	0	0	0	0	0	Total	37 Sewerage
38 Zber, sprac. a likvidácia odpadov; recyklácia materiálov	spolu	9	1	5	35	6	1	0	5	Total	38 Waste collection, treatment and disposal activities; materials recovery
39 Ozdravovacie činnosti a ostatné činnosti nakladania s odpadom	spolu	2	0	0	3	0	0	0	0	Total	39 Remediation activities and other waste management services
41 - 43 Stavebníctvo	spolu	3	13	23	252	4	0	8	18	Total	41-43 Construction
46 - 73 Služby	od 10 do 49 od 50 do 249 250 a viac spolu	114 41 6 162	164 48 11 222	186 90 25 301	1 275 267 32 1 574	22 25 4 51	29 14 3 46	70 41 15 125	290 65 15 370	Between 10 and 49 Between 50 and 249 250 or more Total	46-73 Services
Služby - jadro (46, 49-53, 58-66, 71-73)	od 10 do 49 od 50 do 249 250 a viac spolu	114 41 6 162	164 48 11 222	186 90 25 301	1 275 267 32 1 574	22 25 4 51	29 14 3 46	70 41 15 125	290 65 15 370	Between 10 and 49 Between 50 and 249 250 or more Total	Core Services (46, 49-53, 58-66, 71-73)
46 Veľkoobchod okrem motorových vozidiel	spolu	53	96	78	647	19	23	14	141	Total	46 Wholesale trade, except of motor vehicles and motorcycles
49 - 53 Doprava a skladovanie	od 10 do 49 od 50 do 249 250 a viac spolu	18 9 2 29	50 13 4 67	55 15 11 81	421 120 13 554	0 0 1 1	5 3 0 8	27 12 6 45	81 31 5 117	Between 10 and 49 Between 50 and 249 250 or more Total	49 - 53 Transportation and storage
49-51 Pozemná, vodná a letecká doprava	spolu	28	57	44	453	1	3	11	74	Total	49-51 Land transport and transport via pipelines, water transport and air transport
52 Skladové a pomocné činnosti v doprave	spolu	1	5	35	85	0	5	32	41	Total	52 Warehousing and support activities for transportation

1. Všeobecné informácie o podnikoch v roku 2016  
1. General information about the enterprises in 2016

1.4. Podniky, ktoré predávajú výrobky alebo služby  
1.4. Enterprises which sell goods or services

dokončenie / End  
strana / Page: 59

SK NACE	Veľkostná skupina (podľa počtu zamestnancov)	Počet podnikov, ktoré predávajú výrobky alebo služby Number of enterprises which sell goods or services								Sizeclass (by number of employees)	NACE
		v členských a/alebo kandidát. krajinách EÚ In other EU and/or EU-CC countries				v ostatných krajinách In any other country					
		podniky iba s technol. inováciou Only PP innovative enterprises	podniky iba s netechol. inováciou Only NON-PP innovative enterprises	podniky s technol. a netechol. inováciou PP AND NON- PP innovative enterprises	neinovujúce podniky Non- innovative enterprises	podniky iba s technol. inováciou Only PP innovative enterprises	podniky iba s netechol. inováciou Only NON-PP innovative enterprises	podniky s technol. a netechol. inováciou PP AND NON- PP innovative enterprises	neinovujúce podniky Non- innovative enterprises		
53 Poštové služby a služby kuriérov	<b>spolu</b>	0	5	2	15	0	0	2	3	<b>Total</b>	53 Postal and courier activities
58 - 63 Informácie a komunikácia	od 10 do 49	23	20	46	131	3	3	18	37	Between 10 and 49	58 - 63 Information and communication
	od 50 do 249	15	1	43	23	12	0	22	3	Between 50 and 249	
	250 a viac	1	2	8	10	0	2	7	3	250 or more	
	<b>spolu</b>	<b>39</b>	<b>23</b>	<b>98</b>	<b>164</b>	<b>15</b>	<b>5</b>	<b>47</b>	<b>43</b>	<b>Total</b>	
58 Nakladateľské činnosti	<b>spolu</b>	<b>1</b>	<b>9</b>	<b>1</b>	<b>26</b>	<b>0</b>	<b>1</b>	<b>1</b>	<b>3</b>	<b>Total</b>	58 Publishing activities
59 Výroba filmov, videozáznamov a televíznych programov	<b>spolu</b>	<b>2</b>	<b>0</b>	<b>0</b>	<b>8</b>	<b>1</b>	<b>0</b>	<b>0</b>	<b>0</b>	<b>Total</b>	59 Motion picture, video and television programme production
60 Činnosti pre rozhlasové a televízne vysielanie	<b>spolu</b>	<b>0</b>	<b>0</b>	<b>0</b>	<b>1</b>	<b>0</b>	<b>0</b>	<b>0</b>	<b>0</b>	<b>Total</b>	60 Programming and broadcasting activities
61 Telekomunikácie	<b>spolu</b>	<b>0</b>	<b>0</b>	<b>6</b>	<b>10</b>	<b>0</b>	<b>0</b>	<b>6</b>	<b>1</b>	<b>Total</b>	61 Telecommunications
62 Počítačové programovanie, poradenstvo a súvisiace služby	<b>spolu</b>	<b>36</b>	<b>6</b>	<b>78</b>	<b>105</b>	<b>14</b>	<b>3</b>	<b>30</b>	<b>37</b>	<b>Total</b>	62 Computer programming, consultancy and related activities
63 Informačné služby	<b>spolu</b>	<b>0</b>	<b>8</b>	<b>14</b>	<b>13</b>	<b>0</b>	<b>1</b>	<b>10</b>	<b>1</b>	<b>Total</b>	63 Information service activities
64 - 66 Finančné a poisťovacie činnosti	od 10 do 49	0	0	5	25	0	0	0	10	Between 10 and 49	64 - 66 Financial and insurance activities
	od 50 do 249	2	4	4	6	0	4	0	3	Between 50 and 249	
	250 a viac	0	1	3	4	0	1	1	3	250 or more	
	<b>spolu</b>	<b>2</b>	<b>5</b>	<b>12</b>	<b>35</b>	<b>0</b>	<b>5</b>	<b>1</b>	<b>16</b>	<b>Total</b>	
64 Finančné služby okrem poistenia a dôchodkového zabezpečenia	<b>spolu</b>	<b>0</b>	<b>4</b>	<b>9</b>	<b>15</b>	<b>0</b>	<b>4</b>	<b>1</b>	<b>2</b>	<b>Total</b>	64 Financial service activities, except insurance and pension funding
65 Poistenie, zaistenie a dôchodkové zabezpečenie okrem povinného sociálneho poistenia	<b>spolu</b>	<b>0</b>	<b>0</b>	<b>3</b>	<b>2</b>	<b>0</b>	<b>0</b>	<b>0</b>	<b>2</b>	<b>Total</b>	65 Insurance, reinsurance and pension funding, except compulsory social security
66 Pomocné činnosti finančných služieb a poistenia	<b>spolu</b>	<b>2</b>	<b>2</b>	<b>0</b>	<b>18</b>	<b>0</b>	<b>2</b>	<b>0</b>	<b>13</b>	<b>Total</b>	66 Activities auxiliary to financial services and insurance activities
71 Architektonické a inžinierske činnosti; technické testovanie a analýzy	<b>spolu</b>	<b>20</b>	<b>14</b>	<b>14</b>	<b>73</b>	<b>9</b>	<b>4</b>	<b>8</b>	<b>13</b>	<b>Total</b>	71 Architectural and engineering activities; technical testing and analysis
72 Vedecký výskum a vývoj	<b>spolu</b>	<b>13</b>	<b>0</b>	<b>5</b>	<b>24</b>	<b>6</b>	<b>0</b>	<b>1</b>	<b>23</b>	<b>Total</b>	72 Scientific research and development
73 Reklama a prieskum trhu	<b>spolu</b>	<b>6</b>	<b>17</b>	<b>13</b>	<b>78</b>	<b>0</b>	<b>0</b>	<b>9</b>	<b>16</b>	<b>Total</b>	73 Advertising and market research

1. Všeobecné informácie o podnikoch v roku 2016  
1. General information about the enterprises in 2016

1.5. Stratégie inovujúcich podnikov  
1.5. Strategies of innovative enterprises

strana / Page :60

SK NACE	Veľkostná skupina (podľa počtu zamestnancov)	Počet inovujúcich podnikov, ktoré označili najvyšším stupňom dôležitosti nasledujúce stratégie Number of innovative enterprises that marked the highest degree of importance for the following strategies					Sizeclass (by number of employees)	NACE
		Zameranie sa na zlepšenie kvality už existujúcich výrobkov alebo služieb <i>Focus on improving existing goods or services</i>	Zameranie sa na zavedenie úplne nových výrobkov alebo služieb <i>Focus on introducing entirely new goods or services</i>	Zameranie sa na získanie novej skupiny zákazníkov <i>Focus on reaching new customer groups</i>	Zameranie sa na poskytovanie špecifických riešení pre zákazníkov <i>Focus on customer specific solutions</i>	Zameranie sa na zníženie ceny <i>Focus on low-price</i>		
SR spolu	od 10 do 49 od 50 do 249 250 a viac <b>spolu</b>	1 024 586 205 <b>1 815</b>	444 248 109 <b>801</b>	834 371 127 <b>1 333</b>	574 280 89 <b>944</b>	132 137 60 <b>330</b>	<i>Between 10 and 49</i> <i>Between 50 and 249</i> <i>250 or more</i> <b>Total</b>	SR - Total
SK NACE - jadro (05-39, 46, 49-53, 58-66, 71-73)	od 10 do 49 od 50 do 249 250 a viac <b>spolu</b>	962 556 202 <b>1 719</b>	414 232 107 <b>753</b>	771 343 126 <b>1 240</b>	546 269 88 <b>903</b>	121 118 60 <b>300</b>	<i>Between 10 and 49</i> <i>Between 50 and 249</i> <i>250 or more</i> <b>Total</b>	Core NACE (05-39, 46, 49-53, 58-66, 71-73)
05 - 39 Priemysel spolu	od 10 do 49 od 50 do 249 250 a viac <b>spolu</b>	473 375 154 <b>1 003</b>	185 176 80 <b>441</b>	349 213 90 <b>652</b>	230 163 60 <b>453</b>	61 93 50 <b>203</b>	<i>Between 10 and 49</i> <i>Between 50 and 249</i> <i>250 or more</i> <b>Total</b>	05 - 39 Total industry
05 - 09 Ťažba a dobývanie	<b>spolu</b>	<b>14</b>	<b>2</b>	<b>7</b>	<b>3</b>	<b>0</b>	<b>Total</b>	05 - 09 Mining and quarrying
10 - 33 Priemyselná výroba	od 10 do 49 od 50 do 249 250 a viac <b>spolu</b>	442 360 140 <b>942</b>	179 175 74 <b>428</b>	331 204 81 <b>617</b>	211 158 54 <b>422</b>	55 92 45 <b>192</b>	<i>Between 10 and 49</i> <i>Between 50 and 249</i> <i>250 or more</i> <b>Total</b>	10 - 33 Manufacturing
10 - 12 Výroba potravín, nápojov a tabakových výrobkov	<b>spolu</b>	<b>126</b>	<b>72</b>	<b>85</b>	<b>30</b>	<b>21</b>	<b>Total</b>	10 - 12 Manufacture of food products, beverages and tobacco
13 Výroba textilu	<b>spolu</b>	<b>16</b>	<b>8</b>	<b>8</b>	<b>7</b>	<b>5</b>	<b>Total</b>	13 Manufacture of textiles
14 Výroba odevov	<b>spolu</b>	<b>21</b>	<b>6</b>	<b>1</b>	<b>1</b>	<b>4</b>	<b>Total</b>	14 Manufacture of wearing apparel
15 Výroba kože a kožených výrobkov	<b>spolu</b>	<b>4</b>	<b>3</b>	<b>0</b>	<b>3</b>	<b>3</b>	<b>Total</b>	15 Manufacture of leather and related products
16 Spracovanie dreva a výroba výrobkov z dreva a korku okrem nábytku; výroba predmetov zo slamy a prúteného materiálu	<b>spolu</b>	<b>15</b>	<b>6</b>	<b>13</b>	<b>4</b>	<b>2</b>	<b>Total</b>	16 Manufacture of wood and of products of wood and cork, except furniture; manufacture of articles of straw and plaiting materials
17 Výroba papiera a papierových výrobkov	<b>spolu</b>	<b>16</b>	<b>5</b>	<b>6</b>	<b>13</b>	<b>4</b>	<b>Total</b>	17 Manufacture of paper and paper products

1. Všeobecné informácie o podnikoch v roku 2016  
1. General information about the enterprises in 2016

1.5. Stratégie inovujúcich podnikov  
1.5. Strategies of innovative enterprises

1. pokračovanie / 1<sup>st</sup> continuation  
strana / Page : 61

SK NACE	Veľkostná skupina (podľa počtu zamestnancov)	Počet inovujúcich podnikov, ktoré označili najvyšším stupňom dôležitosti nasledujúce stratégie Number of innovative enterprises that marked the highest degree of importance for the following strategies					Sizeclass (by number of employees)	NACE
		Zameranie sa na zlepšenie kvality už existujúcich výrobkov alebo služieb <i>Focus on improving existing goods or services</i>	Zameranie sa na zavedenie úplne nových výrobkov alebo služieb <i>Focus on introducing entirely new goods or services</i>	Zameranie sa na získanie novej skupiny zákazníkov <i>Focus on reaching new customer groups</i>	Zameranie sa na poskytovanie špecifických riešení pre zákazníkov <i>Focus on customer specific solutions</i>	Zameranie sa na zníženie ceny <i>Focus on low-price</i>		
18 Tlač a reprodukcia záznamových médií	spolu	15	10	15	10	3	Total	18 Printing and reproduction of recorded media
19 - 20 Výroba koksu, rafinovaných ropných produktov, chemikálií a chemických produktov	spolu	29	18	19	21	7	Total	19 - 20 Manufacture of coke, refined petroleum product, chemicals and chemical products
21 Výroba zákl. farmaceutických výrobkov a prípravkov	spolu	10	4	4	3	0	Total	21 Manufacture of basic pharmaceutical products and pharmaceutical preparations
22 Výroba výrobkov z gumy a plastu	spolu	83	36	44	29	27	Total	22 Manufacture of rubber and plastic products
23 Výroba ostatných nekovových minerálnych výrobkov	spolu	44	31	26	20	7	Total	23 Manufacture of other non-metallic mineral products
24 Výroba a spracovanie kovov	spolu	16	11	4	11	6	Total	24 Manufacture of basic metals
25 Výroba kovových konštrukcií okrem strojov a zariadení	spolu	186	46	145	71	29	Total	25 Manufacture of fabricated metal products, except machinery and equipment
26 Výroba počítačových, elektronických a optických výrobkov	spolu	52	28	34	29	13	Total	26 Manufacture of computer, electronic and optical products
27 Výroba elektrických zariadení	spolu	49	42	47	40	16	Total	27 Manufacture of electrical equipment
28 Výroba strojov a zariadení i.n.	spolu	89	42	67	53	17	Total	28 Manufacture of machinery and equipment n.e.c.
29 Výroba motorových vozidiel, návesov a prívesov	spolu	81	24	47	36	16	Total	29 Manufacture of motor vehicles, trailers and semi-trailers
30 Výroba ostatných dopravných prostriedkov	spolu	14	10	2	1	0	Total	30 Manufacture of other transport equipment
31 Výroba nábytku	spolu	29	16	13	18	12	Total	31 Manufacture of furniture
32 Iná výroba	spolu	2	2	6	0	2	Total	32 Other manufacturing
33 Oprava a inštalácia strojov a prístrojov	spolu	44	9	30	19	1	Total	33 Repair and installation of machinery and equipment
35 Dodávka elektriny, plynu, pary a studeného vzduchu	spolu	18	10	12	8	5	Total	35 Electricity, gas, steam and air conditioning supply

1. Všeobecné informácie o podnikoch v roku 2016  
1. General information about the enterprises in 2016

1.5. Stratégie inovujúcich podnikov  
1.5. Strategies of innovative enterprises

2. pokračovanie / 2<sup>nd</sup> continuation  
strana / Page : 62

SK NACE	Veľkostná skupina (podľa počtu zamestnancov)	Počet inovujúcich podnikov, ktoré označili najvyšším stupňom dôležitosti nasledujúce stratégie Number of innovative enterprises that marked the highest degree of importance for the following strategies					Sizeclass (by number of employees)	NACE
		Zameranie sa na zlepšenie kvality už existujúcich výrobkov alebo služieb <i>Focus on improving existing goods or services</i>	Zameranie sa na zavedenie úplne nových výrobkov alebo služieb <i>Focus on introducing entirely new goods or services</i>	Zameranie sa na získanie novej skupiny zákazníkov <i>Focus on reaching new customer groups</i>	Zameranie sa na poskytovanie špecifických riešení pre zákazníkov <i>Focus on customer specific solutions</i>	Zameranie sa na zníženie ceny <i>Focus on low-price</i>		
36 - 39 Dodávka vody; čistenie a odvod odpad. vôd, odpady a služby odstraňovania odpadov	od 10 do 49	16	2	9	17	5	Between 10 and 49	36 - 39 Water supply; sewerage, waste management and remediation activities
	od 50 do 249	8	0	7	2	1	Between 50 and 249	
	250 a viac	5	0	1	1	0	250 or more	
	<b>spolu</b>	<b>28</b>	<b>2</b>	<b>16</b>	<b>20</b>	<b>6</b>	<b>Total</b>	
36 Zber, úprava a dodávka vody	<b>spolu</b>	<b>5</b>	<b>0</b>	<b>2</b>	<b>3</b>	<b>1</b>	<b>Total</b>	36 Water collection, treatment and supply
37 Čistenie a odvod odpadových vôd	<b>spolu</b>	<b>6</b>	<b>0</b>	<b>0</b>	<b>6</b>	<b>0</b>	<b>Total</b>	37 Sewerage
38 Zber, sprac.a likvidácia odpadov; recyklácia materiálov	<b>spolu</b>	<b>16</b>	<b>0</b>	<b>13</b>	<b>10</b>	<b>5</b>	<b>Total</b>	38 Waste collection, treatment and disposal activities; materials recovery
39 Ozdravovacie činnosti a ostatné činnosti nakladania s odpadom	<b>spolu</b>	<b>2</b>	<b>2</b>	<b>2</b>	<b>2</b>	<b>0</b>	<b>Total</b>	39 Remediation activities and other waste management services
41 - 43 Stavebníctvo	<b>spolu</b>	<b>96</b>	<b>47</b>	<b>93</b>	<b>40</b>	<b>30</b>	<b>Total</b>	41 - 43 Construction
46 - 73 Služby	od 10 do 49	488	229	422	315	60	Between 10 and 49	46-73 Services
	od 50 do 249	181	56	130	107	25	Between 50 and 249	
	250 a viac	48	26	36	28	10	250 or more	
	<b>spolu</b>	<b>717</b>	<b>312</b>	<b>588</b>	<b>450</b>	<b>96</b>	<b>Total</b>	
Služby - jadro (46, 49-53, 58-66, 71-73)	od 10 do 49	488	229	422	315	60	Between 10 and 49	Core Services (46, 49-53, 58-66, 71-73)
	od 50 do 249	181	56	130	107	25	Between 50 and 249	
	250 a viac	48	26	36	28	10	250 or more	
	<b>spolu</b>	<b>717</b>	<b>312</b>	<b>588</b>	<b>450</b>	<b>96</b>	<b>Total</b>	
46 Veľkoobchod okrem motorových vozidiel	<b>spolu</b>	<b>252</b>	<b>129</b>	<b>237</b>	<b>161</b>	<b>45</b>	<b>Total</b>	46 Wholesale trade, except of motor vehicles and motorcycles
49 - 53 Doprava a skladovanie	od 10 do 49	99	25	108	38	8	Between 10 and 49	49 - 53 Transportation and storage
	od 50 do 249	24	3	31	16	6	Between 50 and 249	
	250 a viac	19	9	14	9	3	250 or more	
	<b>spolu</b>	<b>142</b>	<b>37</b>	<b>153</b>	<b>63</b>	<b>17</b>	<b>Total</b>	
49-51 Pozemná, vodná a letecká doprava	<b>spolu</b>	<b>95</b>	<b>20</b>	<b>100</b>	<b>32</b>	<b>12</b>	<b>Total</b>	49-51 Land transport and transport via pipelines, water transport and air transport



1. Všeobecné informácie o podnikoch v roku 2016  
1. General information about the enterprises in 2016

1.5. Stratégie inovujúcich podnikov  
1.5. Strategies of innovative enterprises

dokončenie / End  
strana / Page : 63

SK NACE	Veľkostná skupina (podľa počtu zamestnancov)	Počet inovujúcich podnikov, ktoré označili najvyšším stupňom dôležitosti nasledujúce stratégie Number of innovative enterprises that marked the highest degree of importance for the following strategies					Sizeclass (by number of employees)	NACE
		Zameranie sa na zlepšenie kvality už existujúcich výrobkov alebo služieb <i>Focus on improving existing goods or services</i>	Zameranie sa na zavedenie úplne nových výrobkov alebo služieb <i>Focus on introducing entirely new goods or services</i>	Zameranie sa na získanie novej skupiny zákazníkov <i>Focus on reaching new customer groups</i>	Zameranie sa na poskytovanie špecifických riešení pre zákazníkov <i>Focus on customer specific solutions</i>	Zameranie sa na zníženie ceny <i>Focus on low-price</i>		
52 Skladové a pomocné činnosti v doprave	<b>spolu</b>	<b>39</b>	<b>11</b>	<b>46</b>	<b>25</b>	<b>5</b>	<b>Total</b>	52 Warehousing and support activities for transportation
53 Poštové služby a služby kuriérov	<b>spolu</b>	<b>8</b>	<b>7</b>	<b>8</b>	<b>7</b>	<b>0</b>	<b>Total</b>	53 Postal and courier activities
58 - 63 Informácie a komunikácia	od 10 do 49	109	61	60	87	6	Between 10 and 49	58 - 63 Information and communication
	od 50 do 249	54	11	27	35	3	Between 50 and 249	
	250 a viac	9	6	4	11	1	250 or more	
	<b>spolu</b>	<b>172</b>	<b>78</b>	<b>91</b>	<b>133</b>	<b>10</b>	<b>Total</b>	
58 Nakladateľské činnosti	<b>spolu</b>	<b>10</b>	<b>7</b>	<b>9</b>	<b>8</b>	<b>5</b>	<b>Total</b>	58 Publishing activities
59 Výroba filmov, videozáznamov a televíznych programov	<b>spolu</b>	<b>13</b>	<b>12</b>	<b>0</b>	<b>0</b>	<b>0</b>	<b>Total</b>	59 Motion picture, video and television programme production
60 Činnosti pre rozhlasové a televízne vysielanie	<b>spolu</b>	<b>4</b>	<b>0</b>	<b>1</b>	<b>1</b>	<b>0</b>	<b>Total</b>	60 Programming and broadcasting activities
61 Telekomunikácie	<b>spolu</b>	<b>15</b>	<b>6</b>	<b>6</b>	<b>6</b>	<b>3</b>	<b>Total</b>	61 Telecommunications
62 Počítačové programovanie, poradenstvo a súvisiace služby	<b>spolu</b>	<b>109</b>	<b>45</b>	<b>62</b>	<b>107</b>	<b>1</b>	<b>Total</b>	62 Computer programming, consultancy and related activities
63 Informačné služby	<b>spolu</b>	<b>21</b>	<b>9</b>	<b>12</b>	<b>11</b>	<b>1</b>	<b>Total</b>	63 Information service activities
64 - 66 Finančné a poisťovacie činnosti	od 10 do 49	20	9	11	8	5	Between 10 and 49	64 - 66 Financial and insurance activities
	od 50 do 249	23	5	20	7	6	Between 50 and 249	
	250 a viac	12	7	10	7	4	250 or more	
	<b>spolu</b>	<b>55</b>	<b>21</b>	<b>41</b>	<b>22</b>	<b>14</b>	<b>Total</b>	
64 Finančné služby okrem poistenia a dôchodkového zabezpečenia	<b>spolu</b>	<b>27</b>	<b>8</b>	<b>15</b>	<b>5</b>	<b>5</b>	<b>Total</b>	64 Financial service activities, except insurance and pension funding
65 Poistenie, zaistenie a dôchodkové zabezpečenie okrem povinného sociálneho poistenia	<b>spolu</b>	<b>18</b>	<b>8</b>	<b>16</b>	<b>7</b>	<b>4</b>	<b>Total</b>	65 Insurance, reinsurance and pension funding, except compulsory social security
66 Pomocné činnosti finančných služieb a poistenia	<b>spolu</b>	<b>10</b>	<b>6</b>	<b>10</b>	<b>10</b>	<b>6</b>	<b>Total</b>	66 Activities auxiliary to financial services and insurance activities
71 Architektonické a inžinierske činnosti; technické testovanie a analýzy	<b>spolu</b>	<b>45</b>	<b>11</b>	<b>27</b>	<b>20</b>	<b>9</b>	<b>Total</b>	71 Architectural and engineering activities; technical testing and analysis
72 Vedecký výskum a vývoj	<b>spolu</b>	<b>8</b>	<b>22</b>	<b>16</b>	<b>23</b>	<b>1</b>	<b>Total</b>	72 Scientific research and development
73 Reklama a prieskum trhu	<b>spolu</b>	<b>43</b>	<b>14</b>	<b>23</b>	<b>29</b>	<b>0</b>	<b>Total</b>	73 Advertising and market research

2. Základné ekonomické informácie o podnikoch v roku 2016  
2. Basic economic information about the enterprises in 2016

2.1. Celkové tržby v tis. Eur

2.1. Total turnover in thous. EUR

strana / Page : 64

SK NACE	Veľkostná skupina (podľa počtu zamestnancov)	Celkové tržby za všetky podniky <i>Total turnover of all enterprises</i>	Tržby v podnikoch s inovačnou aktivitou <i>Turnover of enterprises with innovation activity</i>	Tržby v podnikoch s inováciou produktu <i>Turnover of product innovative enterprises</i>	Tržby v podnikoch iba s technol. inováciou <i>Turnover of only PP innovative enterprises</i>	Tržby v podnikoch iba s netechnol. inováciou <i>Turnover of only NON-PP innovative enterprises</i>	Tržby v podnikoch s technol. a netechnol. inováciou <i>Turnover of PP AND NON-PP innovative enterprises</i>	Tržby v neinovujúcich podnikoch <i>Turnover of non- innovative enterprises</i>	Sizeclass (by number of employees)	NACE
SR spolu	od 10 do 49	21 253 724	5 863 351	2 606 016	1 581 481	1 138 497	3 143 372	15 390 373	Between 10 and 49	SR - Total
	od 50 do 249	28 880 012	15 660 122	6 742 606	2 963 826	5 191 580	7 504 716	13 219 890	Between 50 and 249	
	250 a viac	73 935 768	59 132 766	46 457 479	12 175 496	4 715 621	42 241 650	14 803 002	250 or more	
	<b>spolu</b>	<b>124 069 503</b>	<b>80 656 239</b>	<b>55 806 101</b>	<b>16 720 803</b>	<b>11 045 699</b>	<b>52 889 738</b>	<b>43 413 264</b>	<b>Total</b>	
SK NACE - jadro (05-39, 46, 49-53, 58-66, 71-73)	od 10 do 49	19 125 831	5 419 816	2 587 093	1 521 989	1 007 945	2 889 882	13 706 015	Between 10 and 49	Core NACE (05-39, 46, 49-53, 58-66, 71-73)
	od 50 do 249	27 276 504	15 111 457	6 684 350	2 896 184	5 006 095	7 209 178	12 165 046	Between 50 and 249	
	250 a viac	72 460 395	58 650 096	46 136 225	12 008 235	4 554 205	42 087 657	13 810 298	250 or more	
	<b>spolu</b>	<b>118 862 729</b>	<b>79 181 369</b>	<b>55 407 669</b>	<b>16 426 407</b>	<b>10 568 245</b>	<b>52 186 717</b>	<b>39 681 360</b>	<b>Total</b>	
05 - 39 Priemysel spolu	od 10 do 49	6 580 740	1 695 986	865 384	546 442	310 146	839 398	4 884 753	Between 10 and 49	05 - 39 Total industry
	od 50 do 249	15 126 364	8 110 862	4 744 073	2 257 336	1 095 830	4 757 697	7 015 502	Between 50 and 249	
	250 a viac	58 693 575	48 629 011	38 943 172	10 386 694	3 243 966	34 998 351	10 064 564	250 or more	
	<b>spolu</b>	<b>80 400 678</b>	<b>58 435 859</b>	<b>44 552 629</b>	<b>13 190 471</b>	<b>4 649 942</b>	<b>40 595 446</b>	<b>21 964 819</b>	<b>Total</b>	
05 - 09 Ťažba a dobývanie	<b>spolu</b>	<b>520 596</b>	<b>382 763</b>	<b>180 008</b>	<b>0</b>	<b>17 499</b>	<b>365 265</b>	<b>137 832</b>	<b>Total</b>	05 - 09 Mining and quarrying
10 - 33 Priemyselná výroba	od 10 do 49	4 579 482	1 428 363	634 747	532 940	282 403	613 020	3 151 119	Between 10 and 49	10 - 33 Manufacturing
	od 50 do 249	13 116 006	6 606 425	3 357 909	2 130 148	1 095 830	3 380 448	6 509 581	Between 50 and 249	
	250 a viac	50 060 339	41 925 012	37 021 548	7 863 236	1 326 501	32 735 275	8 135 327	250 or more	
	<b>spolu</b>	<b>67 755 828</b>	<b>49 959 801</b>	<b>41 014 204</b>	<b>10 526 323</b>	<b>2 704 734</b>	<b>36 728 744</b>	<b>17 796 027</b>	<b>Total</b>	
10 - 12 Výroba potravín, nápojov a tabakových výrobkov	<b>spolu</b>	<b>3 918 499</b>	<b>2 231 229</b>	<b>1 794 634</b>	<b>501 921</b>	<b>229 652</b>	<b>1 499 656</b>	<b>1 687 270</b>	<b>Total</b>	10 - 12 Manufacture of food products, beverages and tobacco
13 Výroba textilu	<b>spolu</b>	<b>331 944</b>	<b>98 988</b>	<b>57 052</b>	<b>78 164</b>	<b>0</b>	<b>20 824</b>	<b>232 955</b>	<b>Total</b>	13 Manufacture of textiles
14 Výroba odevov	<b>spolu</b>	<b>285 027</b>	<b>92 822</b>	<b>30 279</b>	<b>19 588</b>	<b>43 757</b>	<b>29 478</b>	<b>192 205</b>	<b>Total</b>	14 Manufacture of wearing apparel
15 Výroba kože a kožených výrobkov	<b>spolu</b>	<b>479 981</b>	<b>182 564</b>	<b>117 347</b>	<b>80 437</b>	<b>0</b>	<b>102 127</b>	<b>297 417</b>	<b>Total</b>	15 Manufacture of leather and related products
16 Spracovanie dreva a výroba výrobkov z dreva a korku okrem nábytku; výroba predmetov zo slamy a prúteného materiálu	<b>spolu</b>	<b>678 703</b>	<b>272 454</b>	<b>84 340</b>	<b>125 029</b>	<b>5 502</b>	<b>141 924</b>	<b>406 249</b>	<b>Total</b>	16 Manufacture of wood and of products of wood and cork, except furniture; manufacture of articles of straw and plaiting materials
17 Výroba papiera a papierových výrobkov	<b>spolu</b>	<b>1 356 111</b>	<b>782 372</b>	<b>709 113</b>	<b>20 609</b>	<b>0</b>	<b>761 763</b>	<b>573 738</b>	<b>Total</b>	17 Manufacture of paper and paper products

**2. Základné ekonomické informácie o podnikoch v roku 2016**  
**2. Basic economic information about the enterprises in 2016**

**2.1. Celkové tržby v tis. Eur**  
**2.1. Total turnover in thous. EUR**

1. pokračovanie / 1<sup>st</sup> continuation  
 strana / Page : 65

SK NACE	Veľkostná skupina (podľa počtu zamestnancov)	Celkové tržby za všetky podniky <i>Total turnover of all enterprises</i>	Tržby v podnikoch s inovačnou aktivitou <i>Turnover of enterprises with innovation activity</i>	Tržby v podnikoch s inováciou produktu <i>Turnover of product innovative enterprises</i>	Tržby v podnikoch iba s technol. inováciou <i>Turnover of only PP innovative enterprises</i>	Tržby v podnikoch iba s netechnol. inováciou <i>Turnover of only NON-PP innovative enterprises</i>	Tržby v podnikoch s technol. a netechnol. inováciou <i>Turnover of PP AND NON-PP innovative enterprises</i>	Tržby v neinovujúcich podnikoch <i>Turnover of non- innovative enterprises</i>	Sizeclass (by number of employees)	NACE
18 Tlač a reprodukcia záznamových médií	spolu	273 720	133 507	10 454	17 020	10 463	106 024	140 213	Total	18 Printing and reproduction of recorded media
19 - 20 Výroba koksu, rafinovaných ropných produktov, chemikálií a chemických produktov	spolu	4 432 663	4 024 575	3 721 009	208 312	232 740	3 583 524	408 088	Total	19 - 20 Manufacture of coke, refined petroleum product, chemicals and chemical products
21 Výroba zákl. farmaceutických výrobkov a prípravkov	spolu	174 923	136 168	82 831	62 032	573	73 562	38 755	Total	21 Manufacture of basic pharmaceutical products and pharmaceutical preparations
22 Výroba výrobkov z gúmy a plastu	spolu	4 487 798	2 653 035	743 512	1 708 267	132 971	811 797	1 834 763	Total	22 Manufacture of rubber and plastic products
23 Výroba ostatných nekovových minerálnych výrobkov	spolu	1 609 708	1 166 006	922 954	244 346	93 525	828 135	443 702	Total	23 Manufacture of other non-metallic mineral products
24 Výroba a spracovanie kovov	spolu	3 809 344	2 985 859	2 773 724	442 570	0	2 543 289	823 485	Total	24 Manufacture of basic metals
25 Výroba kovových konštrukcií okrem strojov a zariadení	spolu	4 183 800	1 315 840	561 300	566 945	120 569	628 325	2 867 960	Total	25 Manufacture of fabricated metal products, except machinery and equipment
26 Výroba počítačových, elektronických a optických výrobkov	spolu	5 315 477	4 858 096	4 116 874	36 143	571 826	4 250 127	457 381	Total	26 Manufacture of computer, electronic and optical products
27 Výroba elektrických zariadení	spolu	3 486 967	2 849 328	2 345 074	1 220 059	165 049	1 464 219	637 639	Total	27 Manufacture of electrical equipment
28 Výroba strojov a zariadení i.n.	spolu	4 539 683	2 869 191	2 530 042	677 086	20 769	2 171 336	1 670 492	Total	28 Manufacture of machinery and equipment n.e.c.
29 Výroba motorových vozidiel, návesov a prívesov	spolu	25 835 752	22 109 826	19 547 235	3 733 122	1 035 906	17 340 798	3 725 926	Total	29 Manufacture of motor vehicles, trailers and semi-trailers
30 Výroba ostatných dopravných prostriedkov	spolu	292 938	264 021	248 613	232 296	12 532	19 193	28 917	Total	30 Manufacture of other transport equipment
31 Výroba nábytku	spolu	816 705	512 281	358 119	309 054	11 427	191 799	304 424	Total	31 Manufacture of furniture
32 Iná výroba	spolu	331 220	18 672	6 994	10 323	1 356	6 994	312 547	Total	32 Other manufacturing
33 Oprava a inštalácia strojov a prístrojov	spolu	1 114 866	402 967	252 706	233 001	16 117	153 849	711 899	Total	33 Repair and installation of machinery and equipment
35 Dodávka elektriny, plynu, pary a studeného vzduchu	spolu	11 189 333	7 627 194	3 077 228	2 448 803	1 868 395	3 309 997	3 562 139	Total	35 Electricity, gas, steam and air conditioning supply

2. Základné ekonomické informácie o podnikoch v roku 2016  
2. Basic economic information about the enterprises in 2016

2.1. Celkové tržby v tis. Eur  
2.1. Total turnover in thous. EUR

2. pokračovanie / 2<sup>nd</sup> continuation  
strana / Page : 66

SK NACE	Veľkostná skupina (podľa počtu zamestnancov)	Celkové tržby za všetky podniky <i>Total turnover of all enterprises</i>	Tržby v podnikoch s inovačnou aktivitou <i>Turnover of enterprises with innovation activity</i>	Tržby v podnikoch s inováciou produktu <i>Turnover of product innovative enterprises</i>	Tržby v podnikoch iba s technol. inováciou <i>Turnover of only PP innovative enterprises</i>	Tržby v podnikoch iba s netechol. inováciou <i>Turnover of only NON-PP innovative enterprises</i>	Tržby v podnikoch s technol. a netechol. inováciou <i>Turnover of PP AND NON-PP innovative enterprises</i>	Tržby v neinovujúcich podnikoch <i>Turnover of non- innovative enterprises</i>	Sizeclass (by number of employees)	NACE
36 - 39 Dodávka vody; čistenie a odvod odpad. vôd, odpady a služby odstraňovania odpadov	od 10 do 49	135 872	28 130	18 888	11 861	0	16 269	107 742	Between 10 and 49	36 - 39 Water supply; sewerage, waste management and remediation activities
	od 50 do 249	259 036	109 116	90 974	105 272	0	3 844	149 919	Between 50 and 249	
	250 a viac	540 014	328 854	171 327	98 213	59 314	171 327	211 160	250 or more	
	<b>spolu</b>	<b>934 922</b>	<b>466 101</b>	<b>281 189</b>	<b>215 346</b>	<b>59 314</b>	<b>191 441</b>	<b>468 821</b>	<b>Total</b>	
36 Zber, úprava a dodávka vody	<b>spolu</b>	<b>481 688</b>	<b>287 682</b>	<b>171 327</b>	<b>116 355</b>	<b>0</b>	<b>171 327</b>	<b>194 006</b>	<b>Total</b>	36 Water collection, treatment and supply
37 Čistenie a odvod odpadových vôd	<b>spolu</b>	<b>13 427</b>	<b>8 502</b>	<b>8 502</b>	<b>0</b>	<b>0</b>	<b>8 502</b>	<b>4 926</b>	<b>Total</b>	37 Sewerage
38 Zber, sprac.a likvidácia odpadov; recyklácia materiálov	<b>spolu</b>	<b>432 653</b>	<b>169 091</b>	<b>100 535</b>	<b>98 166</b>	<b>59 314</b>	<b>11 611</b>	<b>263 562</b>	<b>Total</b>	38 Waste collection, treatment and disposal activities; materials recovery
39 Ozdravovacie činnosti a ostatné činnosti nakladania s odpadom	<b>spolu</b>	<b>7 153</b>	<b>825</b>	<b>825</b>	<b>825</b>	<b>0</b>	<b>0</b>	<b>6 328</b>	<b>Total</b>	39 Remediation activities and other waste management services
41 - 43 Stavebníctvo	<b>spolu</b>	<b>5 206 775</b>	<b>1 474 870</b>	<b>398 432</b>	<b>294 395</b>	<b>477 453</b>	<b>703 021</b>	<b>3 731 905</b>	<b>Total</b>	41-43 Construction
46 - 73 Služby	od 10 do 49	12 545 091	3 723 830	1 721 709	975 547	697 799	2 050 484	8 821 261	Between 10 and 49	46-73 Services
	od 50 do 249	12 150 140	7 000 595	1 940 277	638 848	3 910 266	2 451 482	5 149 544	Between 50 and 249	
	250 a viac	13 766 820	10 021 085	7 193 054	1 621 541	1 310 239	7 089 305	3 745 735	250 or more	
	<b>spolu</b>	<b>38 462 051</b>	<b>20 745 510</b>	<b>10 855 040</b>	<b>3 235 936</b>	<b>5 918 304</b>	<b>11 591 271</b>	<b>17 716 540</b>	<b>Total</b>	
Služby - jadro (46, 49-53, 58-66, 71-73)	<b>spolu</b>	<b>38 462 051</b>	<b>20 745 510</b>	<b>10 855 040</b>	<b>3 235 936</b>	<b>5 918 304</b>	<b>11 591 271</b>	<b>17 716 540</b>	<b>Total</b>	Core Services (46, 49-53, 58-66, 71-73)
46 Veľkoobchod okrem motorových vozidiel	<b>spolu</b>	<b>19 592 601</b>	<b>9 195 189</b>	<b>2 440 201</b>	<b>1 437 955</b>	<b>4 999 175</b>	<b>2 758 059</b>	<b>10 397 413</b>	<b>Total</b>	46 Wholesale trade, except of motor vehicles and motorcycles
49 - 53 Doprava a skladovanie	od 10 do 49	1 829 976	617 737	47 360	63 307	135 762	418 668	1 212 239	Between 10 and 49	49 - 53 Transportation and storage
	od 50 do 249	2 068 604	564 303	261 267	142 277	132 406	289 621	1 504 301	Between 50 and 249	
	250 a viac	2 693 395	1 953 220	1 515 021	850 971	102 583	999 666	740 175	250 or more	
	<b>spolu</b>	<b>6 591 974</b>	<b>3 135 260</b>	<b>1 823 647</b>	<b>1 056 554</b>	<b>370 751</b>	<b>1 707 955</b>	<b>3 456 714</b>	<b>Total</b>	
49-51 Pozemná, vodná a letecká doprava	<b>spolu</b>	<b>3 863 267</b>	<b>1 900 997</b>	<b>1 205 510</b>	<b>1 006 998</b>	<b>325 476</b>	<b>568 523</b>	<b>1 962 270</b>	<b>Total</b>	49-51 Land transport and transport via pipelines, water transport and air transport

**2. Základné ekonomické informácie o podnikoch v roku 2016**  
**2. Basic economic information about the enterprises in 2016**

**2.1. Celkové tržby v tis. Eur**

**2.1. Total turnover in thous. EUR**

dokončenie / End  
strana / Page : 67

SK NACE	Vel'kostná skupina (podľa počtu zamestnancov)	Celkové tržby za všetky podniky <i>Total turnover of all enterprises</i>	Tržby v podnikoch s inovačnou aktivitou <i>Turnover of enterprises with innovation activity</i>	Tržby v podnikoch s inováciou produktu <i>Turnover of product innovative enterprises</i>	Tržby v podnikoch iba s technol. inováciou <i>Turnover of only PP innovative enterprises</i>	Tržby v podnikoch iba s netechnol. inováciou <i>Turnover of only NON-PP innovative enterprises</i>	Tržby v podnikoch s technol. a netechnol. inováciou <i>Turnover of PP AND NON-PP innovative enterprises</i>	Tržby v neinovujúcich podnikoch <i>Turnover of non- innovative enterprises</i>	Sizeclass (by number of employees)	NACE
52 Skladové a pomocné činnosti v doprave	<b>spolu</b>	<b>2 162 964</b>	<b>868 392</b>	<b>276 453</b>	<b>49 557</b>	<b>21 088</b>	<b>797 747</b>	<b>1 294 572</b>	<b>Total</b>	52 Warehousing and support activities for transportation
53 Poštové služby a služby kuriérov	<b>spolu</b>	<b>565 743</b>	<b>365 871</b>	<b>341 684</b>	<b>0</b>	<b>24 187</b>	<b>341 684</b>	<b>199 872</b>	<b>Total</b>	53 Postal and courier activities
58 - 63 Informácie a komunikácia	od 10 do 49	631 702	249 640	179 201	110 812	50 155	88 673	382 062	Between 10 and 49	58 - 63 Information and communication
	od 50 do 249	1 175 820	899 522	565 251	224 031	46 376	629 115	276 298	Between 50 and 249	
	250 a viac	3 157 591	2 255 467	1 726 231	16 121	76 819	2 162 528	902 123	250 or more	
	<b>spolu</b>	<b>4 965 113</b>	<b>3 404 629</b>	<b>2 470 683</b>	<b>350 964</b>	<b>173 350</b>	<b>2 880 315</b>	<b>1 560 484</b>	<b>Total</b>	
58 Nakladateľské činnosti	<b>spolu</b>	<b>215 050</b>	<b>25 010</b>	<b>12 111</b>	<b>1 272</b>	<b>11 627</b>	<b>12 111</b>	<b>190 041</b>	<b>Total</b>	58 Publishing activities
59 Výroba filmov, videozáznamov a televíznych programov	<b>spolu</b>	<b>149 158</b>	<b>141 446</b>	<b>62 284</b>	<b>141 139</b>	<b>0</b>	<b>307</b>	<b>7 712</b>	<b>Total</b>	59 Motion picture, video and television programme production
60 Činnosti pre rozhlasové a televízne vysielanie	<b>spolu</b>	<b>93 249</b>	<b>6 004</b>	<b>3 960</b>	<b>0</b>	<b>2 044</b>	<b>3 960</b>	<b>87 245</b>	<b>Total</b>	60 Programming and broadcasting activities
61 Telekomunikácie	<b>spolu</b>	<b>2 027 306</b>	<b>1 682 177</b>	<b>1 481 587</b>	<b>13 619</b>	<b>44 969</b>	<b>1 623 590</b>	<b>345 129</b>	<b>Total</b>	61 Telecommunications
62 Počítačové programovanie, poradenstvo a súvisiace služby	<b>spolu</b>	<b>2 121 711</b>	<b>1 402 074</b>	<b>849 042</b>	<b>194 574</b>	<b>31 735</b>	<b>1 175 765</b>	<b>719 637</b>	<b>Total</b>	62 Computer programming, consultancy and related activities
63 Informačné služby	<b>spolu</b>	<b>358 638</b>	<b>147 918</b>	<b>61 699</b>	<b>360</b>	<b>82 976</b>	<b>64 582</b>	<b>210 720</b>	<b>Total</b>	63 Information service activities
64 - 66 Finančné a poisťovacie činnosti	od 10 do 49	531 268	372 882	327 926	24 033	4 499	344 350	158 386	Between 10 and 49	64 - 66 Financial and insurance activities
	od 50 do 249	749 026	664 483	107 208	67 570	234 546	362 367	84 543	Between 50 and 249	
	250 a viac	4 497 599	3 342 269	3 205 942	0	78 227	3 264 042	1 155 329	250 or more	
	<b>spolu</b>	<b>5 777 892</b>	<b>4 379 635</b>	<b>3 641 076</b>	<b>91 603</b>	<b>317 273</b>	<b>3 970 759</b>	<b>1 398 258</b>	<b>Total</b>	
64 Finančné služby okrem poistenia a dôchodkového zabezpečenia	<b>spolu</b>	<b>3 365 791</b>	<b>2 135 655</b>	<b>1 788 262</b>	<b>0</b>	<b>252 715</b>	<b>1 882 940</b>	<b>1 230 135</b>	<b>Total</b>	64 Financial service activities, except insurance and pension funding
65 Poistenie, zaistenie a dôchodkové zabezpečenie okrem povinného sociálneho poistenia	<b>spolu</b>	<b>2 029 845</b>	<b>1 974 199</b>	<b>1 713 568</b>	<b>22 267</b>	<b>4 499</b>	<b>1 947 432</b>	<b>55 647</b>	<b>Total</b>	65 Insurance, reinsurance and pension funding, except compulsory social security
66 Pomocné činnosti finančných služieb a poistenia	<b>spolu</b>	<b>382 256</b>	<b>269 781</b>	<b>139 247</b>	<b>69 336</b>	<b>60 058</b>	<b>140 386</b>	<b>112 476</b>	<b>Total</b>	66 Activities auxiliary to financial services and insurance activities
71 Architektonické a inžinierske činnosti; technické testovanie a analýzy	<b>spolu</b>	<b>647 220</b>	<b>288 809</b>	<b>192 731</b>	<b>197 854</b>	<b>38 837</b>	<b>52 118</b>	<b>358 412</b>	<b>Total</b>	71 Architectural and engineering activities; technical testing and analysis
72 Vedecký výskum a vývoj	<b>spolu</b>	<b>85 304</b>	<b>55 738</b>	<b>31 080</b>	<b>41 935</b>	<b>0</b>	<b>13 803</b>	<b>29 566</b>	<b>Total</b>	72 Scientific research and development
73 Reklama a prieskum trhu	<b>spolu</b>	<b>801 946</b>	<b>286 251</b>	<b>255 622</b>	<b>59 071</b>	<b>18 918</b>	<b>208 263</b>	<b>515 695</b>	<b>Total</b>	73 Advertising and market research

2. Základné ekonomické informácie o podnikoch v roku 2016  
2. Basic economic information about the enterprises in 2016

2.2. Tržby z predaja do zahraničia v tis. Eur  
2.2. Turnover from sales abroad in thous. EUR

strana / Page : 68

SK NACE	Veľkostná skupina (podľa počtu zamestnancov)	Celkové tržby za všetky podniky <i>Total turnover of all enterprises</i>	Tržby v podnikoch s inovačnou aktivitou <i>Turnover of enterprises with innovation activity</i>	Tržby v podnikoch iba s technol. inováciou <i>Turnover of only PP innovative enterprises</i>	Tržby v podnikoch iba s netechnol. inováciou <i>Turnover of only NON-PP innovative enterprises</i>	Tržby v podnikoch s technol. a netechnol. inováciou <i>Turnover of PP AND NON-PP innovative enterprises</i>	Tržby v neinovujúcich podnikoch <i>Turnover of non- innovative enterprises</i>	Sizeclass (by number of employees)	NACE
SR spolu	od 10 do 49	4 627 118	1 388 653	430 956	311 017	646 680	3 238 465	Between 10 and 49	SR - Total
	od 50 do 249	9 380 760	4 735 153	1 587 514	705 237	2 442 402	4 645 607	Between 50 and 249	
	250 a viac	41 570 725	35 651 146	7 162 000	2 155 342	26 333 805	5 919 578	250 or more	
	<b>spolu</b>	<b>55 578 603</b>	<b>41 774 953</b>	<b>9 180 470</b>	<b>3 171 596</b>	<b>29 422 887</b>	<b>13 803 651</b>	<b>Total</b>	
SK NACE - jadro (05-39, 46, 49-53, 58-66, 71-73)	od 10 do 49	4 493 853	1 360 112	430 124	302 774	627 214	3 133 741	Between 10 and 49	Core NACE (05-39, 46, 49-53, 58-66, 71-73)
	od 50 do 249	9 294 255	4 721 811	1 587 514	702 958	2 431 338	4 572 444	Between 50 and 249	
	250 a viac	41 472 568	35 608 066	7 161 450	2 115 027	26 331 588	5 864 503	250 or more	
	<b>spolu</b>	<b>55 260 677</b>	<b>41 689 988</b>	<b>9 179 088</b>	<b>3 120 760</b>	<b>29 390 140</b>	<b>13 570 688</b>	<b>Total</b>	
05 - 39 Priemysel spolu	od 10 do 49	1 617 504	656 224	274 913	126 077	255 234	961 280	Between 10 and 49	05 - 39 Total industry
	od 50 do 249	7 014 794	3 791 480	1 359 499	338 380	2 093 602	3 223 314	Between 50 and 249	
	250 a viac	38 170 757	32 794 240	5 841 289	1 858 542	25 094 409	5 376 518	250 or more	
	<b>spolu</b>	<b>46 803 056</b>	<b>37 241 944</b>	<b>7 475 701</b>	<b>2 322 999</b>	<b>27 443 245</b>	<b>9 561 111</b>	<b>Total</b>	
05 - 09 Ťažba a dobývanie	<b>spolu</b>	<b>149 602</b>	<b>82 939</b>	<b>0</b>	<b>4 200</b>	<b>78 739</b>	<b>66 663</b>	<b>Total</b>	05 - 09 Mining and quarrying
10 - 33 Priemyselná výroba	od 10 do 49	1 529 496	629 829	266 776	121 878	241 175	899 666	Between 10 and 49	10 - 33 Manufacturing
	od 50 do 249	6 910 627	3 749 960	1 325 518	338 380	2 086 063	3 160 667	Between 50 and 249	
	250 a viac	36 150 528	30 778 623	4 639 528	1 115 281	25 023 813	5 371 905	250 or more	
	<b>spolu</b>	<b>44 590 650</b>	<b>35 158 412</b>	<b>6 231 822</b>	<b>1 575 539</b>	<b>27 351 051</b>	<b>9 432 238</b>	<b>Total</b>	
10 - 12 Výroba potravín, nápojov a tabakových výrobkov	<b>spolu</b>	<b>1 064 336</b>	<b>661 291</b>	<b>145 510</b>	<b>72 871</b>	<b>442 910</b>	<b>403 045</b>	<b>Total</b>	10 - 12 Manufacture of food products, beverages and tobacco
13 Výroba textilu	<b>spolu</b>	<b>256 034</b>	<b>81 583</b>	<b>74 045</b>	<b>0</b>	<b>7 539</b>	<b>174 451</b>	<b>Total</b>	13 Manufacture of textiles
14 Výroba odevov	<b>spolu</b>	<b>213 896</b>	<b>61 702</b>	<b>19 107</b>	<b>13 647</b>	<b>28 948</b>	<b>152 194</b>	<b>Total</b>	14 Manufacture of wearing apparel
15 Výroba kože a kožených výrobkov	<b>spolu</b>	<b>427 795</b>	<b>181 759</b>	<b>79 632</b>	<b>0</b>	<b>102 127</b>	<b>246 036</b>	<b>Total</b>	15 Manufacture of leather and related products
16 Spracovanie dreva a výroba výrobkov z dreva a korku okrem nábytku; výroba predmetov zo slamy a prúteného materiálu	<b>spolu</b>	<b>438 240</b>	<b>185 553</b>	<b>104 723</b>	<b>2 857</b>	<b>77 973</b>	<b>252 687</b>	<b>Total</b>	16 Manufacture of wood and of products of wood and cork, except furniture; manufacture of articles of straw and plaiting materials
17 Výroba papiera a papierových výrobkov	<b>spolu</b>	<b>983 423</b>	<b>636 734</b>	<b>3 019</b>	<b>0</b>	<b>633 715</b>	<b>346 689</b>	<b>Total</b>	17 Manufacture of paper and paper products

2. Základné ekonomické informácie o podnikoch v roku 2016  
2. Basic economic information about the enterprises in 2016

2.2. Tržby z predaja do zahraničia v tis. Eur  
2.2. Total turnover in thous. EUR

1. pokračovanie / 1<sup>st</sup> continuation  
strana / Page : 69

SK NACE	Veľkostná skupina (podľa počtu zamestnancov)	Celkové tržby za všetky podniky <i>Total turnover of all enterprises</i>	Tržby v podnikoch s inovačnou aktivitou <i>Turnover of enterprises with innovation activity</i>	Tržby v podnikoch iba s technol. inováciou <i>Turnover of only PP innovative enterprises</i>	Tržby v podnikoch iba s netechnol. inováciou <i>Turnover of only NON-PP innovative enterprises</i>	Tržby v podnikoch s technol. a netechnol. inováciou <i>Turnover of PP AND NON-PP innovative enterprises</i>	Tržby v neinovujúcich podnikoch <i>Turnover of non- innovative enterprises</i>	Sizeclass (by number of employees)	NACE
18 Tlač a reprodukcia záznamových médií	spolu	126 741	68 680	6 578	64	62 039	58 061	Total	18 Printing and reproduction of recorded media
19 - 20 Výroba koksu, rafinovaných ropných produktov, chemikálií a chemických produktov	spolu	2 761 935	2 705 761	189 599	224 707	2 291 454	56 175	Total	19 - 20 Manufacture of coke, refined petroleum product, chemicals and chemical products
21 Výroba zákl. farmaceutických výrobkov a prípravkov	spolu	124 896	104 345	44 397	40	59 908	20 552	Total	21 Manufacture of basic pharmaceutical products and pharmaceutical preparations
22 Výroba výrobkov z gumy a plastu	spolu	2 868 504	2 088 742	1 421 736	46 987	620 019	779 762	Total	22 Manufacture of rubber and plastic products
23 Výroba ostatných nekovových minerálnych výrobkov	spolu	642 557	528 749	79 792	36 192	412 766	113 808	Total	23 Manufacture of other non-metallic mineral products
24 Výroba a spracovanie kovov	spolu	3 086 830	2 475 209	348 970	0	2 126 239	611 620	Total	24 Manufacture of basic metals
25 Výroba kovových konštrukcií okrem strojov a zariadení	spolu	2 820 696	830 735	363 241	74 606	392 887	1 989 961	Total	25 Manufacture of fabricated metal products, except machinery and equipment
26 Výroba počítačových, elektronických a optických výrobkov	spolu	1 247 992	929 820	28 777	36 915	864 127	318 173	Total	26 Manufacture of computer, electronic and optical products
27 Výroba elektrických zariadení	spolu	2 886 240	2 420 565	1 128 909	164 880	1 126 776	465 675	Total	27 Manufacture of electrical equipment
28 Výroba strojov a zariadení i.n.	spolu	3 617 950	2 475 937	512 996	5 627	1 957 314	1 142 013	Total	28 Manufacture of machinery and equipment n.e.c.
29 Výroba motorových vozidiel, návesov a prívesov	spolu	19 556 131	17 909 373	1 095 258	890 687	15 923 428	1 646 759	Total	29 Manufacture of motor vehicles, trailers and semi-trailers
30 Výroba ostatných dopravných prostriedkov	spolu	217 254	201 596	180 724	5 013	15 859	15 657	Total	30 Manufacture of other transport equipment
31 Výroba nábytku	spolu	639 484	401 777	284 776	48	116 953	237 706	Total	31 Manufacture of furniture
32 Iná výroba	spolu	269 157	15 473	10 219	0	5 253	253 684	Total	32 Other manufacturing
33 Oprava a inštalácia strojov a prístrojov	spolu	340 558	193 028	109 814	396	82 818	147 530	Total	33 Repair and installation of machinery and equipment
35 Dodávka elektriny, plynu, pary a studeného vzduchu	spolu	1 977 640	1 954 973	1 201 761	743 260	9 952	22 667	Total	35 Electricity, gas, steam and air conditioning supply

2. Základné ekonomické informácie o podnikoch v roku 2016  
2. Basic economic information about the enterprises in 2016

2.2. Tržby z predaja do zahraničia v tis. Eur

2.2. Total turnover in thous. EUR

2. pokračovanie / 2<sup>nd</sup> continuation

strana / Page : 70

SK NACE	Veľkostná skupina (podľa počtu zamestnancov)	Celkové tržby za všetky podniky <i>Total turnover of all enterprises</i>	Tržby v podnikoch s inovačnou aktivitou <i>Turnover of enterprises with innovation activity</i>	Tržby v podnikoch iba s technol. inováciou <i>Turnover of only PP innovative enterprises</i>	Tržby v podnikoch iba s netechnol. inováciou <i>Turnover of only NON-PP innovative enterprises</i>	Tržby v podnikoch s technol. a netechnol. inováciou <i>Turnover of PP AND NON-PP innovative enterprises</i>	Tržby v neinovujúcich podnikoch <i>Turnover of non- innovative enterprises</i>	Sizeclass (by number of employees)	NACE
36 - 39 Dodávka vody; čistenie a odvod odpad. vôd, odpady a služby odstraňovania odpadov	od 10 do 49	25 250	9 891	8 137	0	1 754	15 360	Between 10 and 49	36 - 39 Water supply; sewerage, waste management and remediation activities
	od 50 do 249	53 551	33 981	33 981	0	0	19 570	Between 50 and 249	
	250 a viac	6 362	1 749	0	0	1 749	4 613	250 or more	
	<b>spolu</b>	<b>85 164</b>	<b>45 621</b>	<b>42 117</b>	<b>0</b>	<b>3 503</b>	<b>39 543</b>	<b>Total</b>	
36 Zber, úprava a dodávka vody	<b>spolu</b>	<b>1 749</b>	<b>1 749</b>	<b>0</b>	<b>0</b>	<b>1 749</b>	<b>0</b>	<b>Total</b>	36 Water collection, treatment and supply
37 Čistenie a odvod odpadových vôd	<b>spolu</b>	<b>0</b>	<b>0</b>	<b>0</b>	<b>0</b>	<b>0</b>	<b>0</b>	<b>Total</b>	37 Sewerage
38 Zber, sprac.a likvidácia odpadov; recyklácia materiálov	<b>spolu</b>	<b>83 055</b>	<b>43 575</b>	<b>41 820</b>	<b>0</b>	<b>1 754</b>	<b>39 481</b>	<b>Total</b>	38 Waste collection, treatment and disposal activities; materials recovery
39 Ozdravovacie činnosti a ostatné činnosti nakladania s odpadom	<b>spolu</b>	<b>359</b>	<b>297</b>	<b>297</b>	<b>0</b>	<b>0</b>	<b>62</b>	<b>Total</b>	39 Remediation activities and other waste management services
41 - 43 Stavebníctvo	<b>spolu</b>	<b>317 927</b>	<b>84 964</b>	<b>1 382</b>	<b>50 835</b>	<b>32 747</b>	<b>232 963</b>	<b>Total</b>	41-43 Construction
46 - 73 Služby	od 10 do 49	2 876 349	703 888	155 211	176 697	371 980	2 172 461	Between 10 and 49	46-73 Services
	od 50 do 249	2 279 461	930 330	228 016	364 579	337 736	1 349 131	Between 50 and 249	
	250 a viac	3 301 811	2 813 826	1 320 161	256 486	1 237 179	487 985	250 or more	
	<b>spolu</b>	<b>8 457 621</b>	<b>4 448 044</b>	<b>1 703 387</b>	<b>797 762</b>	<b>1 946 895</b>	<b>4 009 577</b>	<b>Total</b>	
Služby - jadro (46, 49-53, 58-66, 71-73)	od 10 do 49	2 876 349	703 888	155 211	176 697	371 980	2 172 461	Between 10 and 49	Core Services (46, 49-53, 58-66, 71-73)
	od 50 do 249	2 279 461	930 330	228 016	364 579	337 736	1 349 131	Between 50 and 249	
	250 a viac	3 301 811	2 813 826	1 320 161	256 486	1 237 179	487 985	250 or more	
	<b>spolu</b>	<b>8 457 621</b>	<b>4 448 044</b>	<b>1 703 387</b>	<b>797 762</b>	<b>1 946 895</b>	<b>4 009 577</b>	<b>Total</b>	
46 Veľkoobchod okrem motorových vozidiel	<b>spolu</b>	<b>3 206 556</b>	<b>1 377 790</b>	<b>646 345</b>	<b>532 764</b>	<b>198 682</b>	<b>1 828 766</b>	<b>Total</b>	46 Wholesale trade, except of motor vehicles and motorcycles
49 - 53 Doprava a skladovanie	od 10 do 49	748 189	274 633	24 017	51 488	199 129	473 556	Between 10 and 49	49 - 53 Transportation and storage
	od 50 do 249	1 302 843	406 911	136 269	70 284	200 358	895 932	Between 50 and 249	
	250 a viac	1 155 921	979 346	718 765	31 223	229 358	176 575	250 or more	
	<b>spolu</b>	<b>3 206 953</b>	<b>1 660 891</b>	<b>879 051</b>	<b>152 995</b>	<b>628 844</b>	<b>1 546 062</b>	<b>Total</b>	
49-51 Pozemná, vodná a letecká doprava	<b>spolu</b>	<b>2 176 612</b>	<b>1 169 104</b>	<b>873 608</b>	<b>143 336</b>	<b>152 159</b>	<b>1 007 509</b>	<b>Total</b>	49-51 Land transport and transport via pipelines, water transport and air transport



2. Základné ekonomické informácie o podnikoch v roku 2016  
2. Basic economic information about the enterprises in 2016

2.2. Tržby z predaja do zahraničia v tis. Eur

2.2. Total turnover in thous. EUR

dokončenie / End

strana / Page : 71

SK NACE	Veľkostná skupina (podľa počtu zamestnancov)	Celkové tržby za všetky podniky <i>Total turnover of all enterprises</i>	Tržby v podnikoch s inovačnou aktivitou <i>Turnover of enterprises with innovation activity</i>	Tržby v podnikoch iba s technol. inováciou <i>Turnover of only PP innovative enterprises</i>	Tržby v podnikoch iba s netechnol. inováciou <i>Turnover of only NON-PP innovative enterprises</i>	Tržby v podnikoch s technol. a netechnol. inováciou <i>Turnover of PP AND NON-PP innovative enterprises</i>	Tržby v neinovujúcich podnikoch <i>Turnover of non- innovative enterprises</i>	Sizeclass (by number of employees)	NACE
52 Skladové a pomocné činnosti v doprave	<b>spolu</b>	<b>916 140</b>	<b>425 287</b>	<b>5 443</b>	<b>6 756</b>	<b>413 088</b>	<b>490 852</b>	<b>Total</b>	52 Warehousing and support activities for transportation
53 Poštové služby a služby kuriérov	<b>spolu</b>	<b>114 201</b>	<b>66 500</b>	<b>0</b>	<b>2 902</b>	<b>63 597</b>	<b>47 701</b>	<b>Total</b>	53 Postal and courier activities
58 - 63 Informácie a komunikácia	od 10 do 49	205 230	103 430	66 896	2 682	33 851	101 800	Between 10 and 49	58 - 63 Information and communication
	od 50 do 249	119 421	89 003	36 684	14	52 305	30 418	Between 50 and 249	
	250 a viac	1 308 565	1 035 507	16 121	69 954	949 433	273 058	250 or more	
	<b>spolu</b>	<b>1 633 216</b>	<b>1 227 940</b>	<b>119 701</b>	<b>72 650</b>	<b>1 035 589</b>	<b>405 276</b>	<b>Total</b>	
58 Nakladateľské činnosti	<b>spolu</b>	<b>58 221</b>	<b>1 089</b>	<b>25</b>	<b>220</b>	<b>844</b>	<b>57 132</b>	<b>Total</b>	58 Publishing activities
59 Výroba filmov, videozáznamov a televíznych programov	<b>spolu</b>	<b>68 080</b>	<b>67 232</b>	<b>67 232</b>	<b>0</b>	<b>0</b>	<b>848</b>	<b>Total</b>	59 Motion picture, video and television programme production
60 Činnosti pre rozhlasové a televízne vysielanie	<b>spolu</b>	<b>8 251</b>	<b>0</b>	<b>0</b>	<b>0</b>	<b>0</b>	<b>8 251</b>	<b>Total</b>	60 Programming and broadcasting activities
61 Telekomunikácie	<b>spolu</b>	<b>455 786</b>	<b>438 044</b>	<b>0</b>	<b>0</b>	<b>438 044</b>	<b>17 742</b>	<b>Total</b>	61 Telecommunications
62 Počítačové programovanie, poradenstvo a súvisiace služby	<b>spolu</b>	<b>904 572</b>	<b>637 339</b>	<b>52 444</b>	<b>14 382</b>	<b>570 513</b>	<b>267 233</b>	<b>Total</b>	62 Computer programming, consultancy and related activities
63 Informačné služby	<b>spolu</b>	<b>138 305</b>	<b>84 236</b>	<b>0</b>	<b>58 049</b>	<b>26 187</b>	<b>54 069</b>	<b>Total</b>	63 Information service activities
64 - 66 Finančné a poisťovacie činnosti	od 10 do 49	26 784	1 880	1 850	0	30	24 905	Between 10 and 49	64 - 66 Financial and insurance activities
	od 50 do 249	38 933	16 968	675	12 747	3 546	21 965	Between 50 and 249	
	250 a viac	71 209	54 473	0	2 347	52 127	16 736	250 or more	
	<b>spolu</b>	<b>136 926</b>	<b>73 321</b>	<b>2 524</b>	<b>15 094</b>	<b>55 702</b>	<b>63 605</b>	<b>Total</b>	
64 Finančné služby okrem poistenia a dôchodkového zabezpečenia	<b>spolu</b>	<b>76 695</b>	<b>58 903</b>	<b>0</b>	<b>15 094</b>	<b>43 809</b>	<b>17 792</b>	<b>Total</b>	64 Financial service activities, except insurance and pension funding
65 Poistenie, zaistenie a dôchodkové zabezpečenie okrem povinného sociálneho poistenia	<b>spolu</b>	<b>12 372</b>	<b>11 864</b>	<b>0</b>	<b>0</b>	<b>11 864</b>	<b>509</b>	<b>Total</b>	65 Insurance, reinsurance and pension funding, except compulsory social security
66 Pomocné činnosti finančných služieb a poistenia	<b>spolu</b>	<b>47 859</b>	<b>2 554</b>	<b>2 524</b>	<b>0</b>	<b>30</b>	<b>45 304</b>	<b>Total</b>	66 Activities auxiliary to financial services and insurance activities
71 Architektonické a inžinierske činnosti; technické testovanie a analýzy	<b>spolu</b>	<b>137 639</b>	<b>62 419</b>	<b>35 287</b>	<b>23 766</b>	<b>3 366</b>	<b>75 219</b>	<b>Total</b>	71 Architectural and engineering activities; technical testing and analysis
72 Vedecký výskum a vývoj	<b>spolu</b>	<b>32 294</b>	<b>10 715</b>	<b>9 057</b>	<b>0</b>	<b>1 658</b>	<b>21 579</b>	<b>Total</b>	72 Scientific research and development
73 Reklama a prieskum trhu	<b>spolu</b>	<b>104 038</b>	<b>34 968</b>	<b>11 421</b>	<b>492</b>	<b>23 055</b>	<b>69 070</b>	<b>Total</b>	73 Advertising and market research

2. Základné ekonomické informácie o podnikoch v roku 2016  
2. Basic economic information about the enterprises in 2016

2.3. Počet zamestnancov  
2.3. Number of employees

strana / Page: 72

SK NACE	Veľkostná skupina (podľa počtu zamestnancov)	Počet zamestnancov za všetky podniky <i>Total number of employees for all enterprises</i>	Počet zamestnancov v podnikoch s inovačnou aktivitou <i>Number of employees of enterprises with innovation activity</i>	Počet zamestnancov v podnikoch iba s technol. inováciou <i>Number of employees of only PP innovative enterprises</i>	Počet zamestnancov v podnikoch iba s netechnol. inováciou <i>Number of employees of only NON-PP innovative enterprises</i>	Počet zamestnancov v podnikoch s technol. a netechnol. inováciou <i>Number of employees of PP AND NON-PP innovative enterprises</i>	Počet zamestnancov v neinovujúcich podnikoch <i>Number of employees of non-innovative enterprises</i>	Sizeclass (by number of employees)	NACE
SR spolu	od 10 do 49	134 655	33 088	9 369	9 936	13 783	101 567	Between 10 and 49	SR - Total
	od 50 do 249	197 402	89 058	27 893	15 379	45 786	108 345	Between 50 and 249	
	250 a viac	359 871	254 381	58 801	23 417	172 163	105 490	250 or more	
	<b>spolu</b>	<b>691 929</b>	<b>376 527</b>	<b>96 063</b>	<b>48 731</b>	<b>231 732</b>	<b>315 402</b>	<b>Total</b>	
SK NACE - jadro (05-39, 46, 49-53, 58-66, 71-73)	od 10 do 49	114 893	30 627	8 727	8 783	13 118	84 266	Between 10 and 49	Core NACE (05-39, 46, 49-53, 58-66, 71-73)
	od 50 do 249	183 052	83 988	27 278	13 654	43 055	99 065	Between 50 and 249	
	250 a viac	351 531	250 783	57 673	22 290	170 820	100 748	250 or more	
	<b>spolu</b>	<b>649 477</b>	<b>365 399</b>	<b>93 678</b>	<b>44 727</b>	<b>226 993</b>	<b>284 078</b>	<b>Total</b>	
05 - 39 Priemysel spolu	od 10 do 49	59 088	15 543	4 871	3 964	6 708	43 545	Between 10 and 49	05 - 39 Total industry
	od 50 do 249	125 667	58 860	21 851	6 127	30 882	66 807	Between 50 and 249	
	250 a viac	246 891	174 636	52 716	15 659	106 261	72 255	250 or more	
	<b>spolu</b>	<b>431 646</b>	<b>249 040</b>	<b>79 438</b>	<b>25 751</b>	<b>143 851</b>	<b>182 607</b>	<b>Total</b>	
05 - 09 Ťažba a dobývanie	<b>spolu</b>	<b>6 450</b>	<b>4 895</b>	<b>0</b>	<b>185</b>	<b>4 710</b>	<b>1 555</b>	<b>Total</b>	05 - 09 Mining and quarrying
10 - 33 Priemyselná výroba	od 10 do 49	53 288	14 514	4 594	3 750	6 171	38 774	Between 10 and 49	10 - 33 Manufacturing
	od 50 do 249	116 358	55 957	20 126	6 127	29 704	60 402	Between 50 and 249	
	250 a viac	219 574	154 337	46 926	13 740	93 672	65 237	250 or more	
	<b>spolu</b>	<b>389 221</b>	<b>224 809</b>	<b>71 646</b>	<b>23 616</b>	<b>129 546</b>	<b>164 412</b>	<b>Total</b>	
10 - 12 Výroba potravín, nápojov a tabakových výrobkov	<b>spolu</b>	<b>32 042</b>	<b>18 591</b>	<b>4 077</b>	<b>2 281</b>	<b>12 233</b>	<b>13 451</b>	<b>Total</b>	10 - 12 Manufacture of food products, beverages and tobacco
13 Výroba textilu	<b>spolu</b>	<b>5 288</b>	<b>1 836</b>	<b>1 693</b>	<b>0</b>	<b>144</b>	<b>3 452</b>	<b>Total</b>	13 Manufacture of textiles
14 Výroba odevov	<b>spolu</b>	<b>11 456</b>	<b>3 506</b>	<b>579</b>	<b>2 253</b>	<b>675</b>	<b>7 950</b>	<b>Total</b>	14 Manufacture of wearing apparel
15 Výroba kože a kožených výrobkov	<b>spolu</b>	<b>11 641</b>	<b>4 437</b>	<b>1 779</b>	<b>0</b>	<b>2 658</b>	<b>7 204</b>	<b>Total</b>	15 Manufacture of leather and related products
16 Spracovanie dreva a výroba výrobkov z dreva a korku okrem nábytku; výroba predmetov zo slamy a prúteného materiálu	<b>spolu</b>	<b>6 702</b>	<b>1 841</b>	<b>1 172</b>	<b>91</b>	<b>579</b>	<b>4 860</b>	<b>Total</b>	16 Manufacture of wood and of products of wood and cork, except furniture; manufacture of articles of straw and plaiting materials
17 Výroba papiera a papierových výrobkov	<b>spolu</b>	<b>6 417</b>	<b>2 409</b>	<b>281</b>	<b>0</b>	<b>2 129</b>	<b>4 008</b>	<b>Total</b>	17 Manufacture of paper and paper products
18 Tlač a reprodukcia záznamových médií	<b>spolu</b>	<b>3 287</b>	<b>1 259</b>	<b>260</b>	<b>106</b>	<b>893</b>	<b>2 028</b>	<b>Total</b>	18 Printing and reproduction of recorded media

2. Základné ekonomické informácie o podnikoch v roku 2016  
2. Basic economic information about the enterprises in 2016

2.3. Počet zamestnancov  
2.3. Number of employees

1. pokračovanie / 1<sup>st</sup> continuation  
strana / Page: 73

SK NACE	Veľkostná skupina (podľa počtu zamestnancov)	Počet zamestnancov za všetky podniky <i>Total number of employees for all enterprises</i>	Počet zamestnancov v podnikoch s inovačnou aktivitou <i>Number of employees of enterprises with innovation activity</i>	Počet zamestnancov v podnikoch iba s technol. inováciou <i>Number of employees of only PP innovative enterprises</i>	Počet zamestnancov v podnikoch iba s netechnol. inováciou <i>Number of employees of only NON-PP innovative enterprises</i>	Počet zamestnancov v podnikoch s technol. a netechnol. inováciou <i>Number of employees of PP AND NON-PP innovative enterprises</i>	Počet zamestnancov v neinovujúcich podnikoch <i>Number of employees of non-innovative enterprises</i>	Sizeclass (by number of employees)	NACE
19 - 20 Výroba koksu, rafinovaných ropných produktov, chemikálií a chemických produktov	spolu	10 599	8 776	948	1 393	6 435	1 823	Total	19 - 20 Manufacture of coke, refined petroleum product, chemicals and chemical products
21 Výroba zákl. farmaceutických výrobkov a prípravkov	spolu	2 180	1 750	695	10	1 045	430	Total	21 Manufacture of basic pharmaceutical products and pharmaceutical preparations
22 Výroba výrobkov z gumy a plastu	spolu	31 410	16 204	7 983	1 604	6 617	15 206	Total	22 Manufacture of rubber and plastic products
23 Výroba ostatných nekovových minerálnych výrobkov	spolu	13 493	8 148	2 659	458	5 031	5 345	Total	23 Manufacture of other non-metallic mineral products
24 Výroba a spracovanie kovov	spolu	22 295	17 810	2 537	0	15 273	4 485	Total	24 Manufacture of basic metals
25 Výroba kovových konštrukcií okrem strojov a zariadení	spolu	41 826	18 589	6 785	5 686	6 118	23 237	Total	25 Manufacture of fabricated metal products, except machinery and equipment
26 Výroba počítačových, elektronických a optických výrobkov	spolu	14 000	11 446	578	1 716	9 152	2 555	Total	26 Manufacture of computer, electronic and optical products
27 Výroba elektrických zariadení	spolu	32 133	24 555	11 926	644	11 985	7 578	Total	27 Manufacture of electrical equipment
28 Výroba strojov a zariadení i.n.	spolu	41 151	24 882	6 170	371	18 342	16 269	Total	28 Manufacture of machinery and equipment n.e.c.
29 Výroba motorových vozidiel, návesov a prívesov	spolu	71 292	43 700	12 427	6 409	24 865	27 591	Total	29 Manufacture of motor vehicles, trailers and semi-trailers
30 Výroba ostatných dopravných prostriedkov	spolu	3 653	3 240	2 926	50	264	413	Total	30 Manufacture of other transport equipment
31 Výroba nábytku	spolu	11 103	6 242	3 094	309	2 839	4 861	Total	31 Manufacture of furniture
32 Iná výroba	spolu	4 444	408	85	32	292	4 036	Total	32 Other manufacturing
33 Oprava a inštalácia strojov a prístrojov	spolu	12 808	5 178	2 992	205	1 980	7 630	Total	33 Repair and installation of machinery and equipment
35 Dodávka elektriny, plynu, pary a studeného vzduchu	spolu	16 465	9 777	2 743	761	6 273	6 688	Total	35 Electricity, gas, steam and air conditioning supply

2. Základné ekonomické informácie o podnikoch v roku 2016  
2. Basic economic information about the enterprises in 2016

2.3. Počet zamestnancov  
2.3. Number of employees

2. pokračovanie / 2<sup>nd</sup> continuation  
strana / Page: 74

SK NACE	Veľkostná skupina (podľa počtu zamestnancov)	Počet zamestnancov za všetky podniky <i>Total number of employees for all enterprises</i>	Počet zamestnancov v podnikoch s inovačnou aktivitou <i>Number of employees of enterprises with innovation activity</i>	Počet zamestnancov v podnikoch iba s technol. inováciou <i>Number of employees of only PP innovative enterprises</i>	Počet zamestnancov v podnikoch iba s netechnol. inováciou <i>Number of employees of only NON-PP innovative enterprises</i>	Počet zamestnancov v podnikoch s technol. a netechnol. inováciou <i>Number of employees of PP AND NON-PP innovative enterprises</i>	Počet zamestnancov v neinovujúcich podnikoch <i>Number of employees of non-innovative enterprises</i>	Sizeclass (by number of employees)	NACE
36 - 39 Dodávka vody; čistenie a odvod odpad. vôd, odpady a služby odstraňovania odpadov	od 10 do 49	2 702	532	256	0	276	2 170	Between 10 and 49	36 - 39 Water supply; sewerage, waste management and remediation activities
	od 50 do 249	4 606	1 288	1 069	0	219	3 319	Between 50 and 249	
	250 a viac	12 202	7 739	3 725	1 188	2 826	4 463	250 or more	
	<b>spolu</b>	<b>19 510</b>	<b>9 559</b>	<b>5 050</b>	<b>1 188</b>	<b>3 321</b>	<b>9 951</b>	<b>Total</b>	
36 Zber, úprava a dodávka vody	<b>spolu</b>	<b>11 116</b>	<b>6 925</b>	<b>4 099</b>	<b>0</b>	<b>2 826</b>	<b>4 191</b>	<b>Total</b>	36 Water collection, treatment and supply
37 Čistenie a odvod odpadových vôd	<b>spolu</b>	<b>226</b>	<b>129</b>	<b>0</b>	<b>0</b>	<b>129</b>	<b>96</b>	<b>Total</b>	37 Sewerage
38 Zber, sprac.a likvidácia odpadov; recyklácia materiálov	<b>spolu</b>	<b>8 026</b>	<b>2 488</b>	<b>934</b>	<b>1 188</b>	<b>366</b>	<b>5 538</b>	<b>Total</b>	38 Waste collection, treatment and disposal activities; materials recovery
39 Ozdravovacie činnosti a ostatné činnosti nakladania s odpadom	<b>spolu</b>	<b>143</b>	<b>17</b>	<b>17</b>	<b>0</b>	<b>0</b>	<b>126</b>	<b>Total</b>	39 Remediation activities and other waste management services
41 - 43 Stavebníctvo	<b>spolu</b>	<b>42 452</b>	<b>11 129</b>	<b>2 385</b>	<b>4 004</b>	<b>4 739</b>	<b>31 323</b>	<b>Total</b>	41-43 Construction
46 - 73 Služby	od 10 do 49	55 805	15 084	3 856	4 818	6 410	40 721	Between 10 and 49	46-73 Services
	od 50 do 249	57 385	25 127	5 427	7 527	12 173	32 258	Between 50 and 249	
	250 a viac	104 640	76 147	4 957	6 631	64 560	28 493	250 or more	
	<b>spolu</b>	<b>217 831</b>	<b>116 359</b>	<b>14 240</b>	<b>18 977</b>	<b>83 142</b>	<b>101 472</b>	<b>Total</b>	
Služby - jadro (46, 49-53, 58-66, 71-73)	od 10 do 49	55 805	15 084	3 856	4 818	6 410	40 721	Between 10 and 49	Core Services (46, 49-53, 58-66, 71-73)
	od 50 do 249	57 385	25 127	5 427	7 527	12 173	32 258	Between 50 and 249	
	250 a viac	104 640	76 147	4 957	6 631	64 560	28 493	250 or more	
	<b>spolu</b>	<b>217 831</b>	<b>116 359</b>	<b>14 240</b>	<b>18 977</b>	<b>83 142</b>	<b>101 472</b>	<b>Total</b>	
46 Veľkoobchod okrem motorových vozidiel	<b>spolu</b>	<b>52 456</b>	<b>18 525</b>	<b>3 908</b>	<b>7 735</b>	<b>6 883</b>	<b>33 931</b>	<b>Total</b>	46 Wholesale trade, except of motor vehicles and motorcycles
49 - 53 Doprava a skladovanie	od 10 do 49	15 756	3 636	487	1 343	1 806	12 120	Between 10 and 49	49 - 53 Transportation and storage
	od 50 do 249	18 128	3 765	1 056	1 531	1 178	14 364	Between 50 and 249	
	250 a viac	44 516	34 166	2 363	2 228	29 575	10 349	250 or more	
	<b>spolu</b>	<b>78 400</b>	<b>41 567</b>	<b>3 906</b>	<b>5 102</b>	<b>32 559</b>	<b>36 832</b>	<b>Total</b>	
49-51 Pozemná, vodná a letecká doprava	<b>spolu</b>	<b>48 797</b>	<b>22 920</b>	<b>3 433</b>	<b>4 789</b>	<b>14 698</b>	<b>25 878</b>	<b>Total</b>	49-51 Land transport and transport via pipelines, water transport and air transport
52 Skladové a pomocné činnosti v doprave	<b>spolu</b>	<b>14 824</b>	<b>4 906</b>	<b>473</b>	<b>244</b>	<b>4 188</b>	<b>9 918</b>	<b>Total</b>	52 Warehousing and support activities for transportation

2. Základné ekonomické informácie o podnikoch v roku 2016  
2. Basic economic information about the enterprises in 2016

2.3. Počet zamestnancov  
2.3. Number of employees

dokončenie / End  
strana / Page: 75

SK NACE	Veľkostná skupina (podľa počtu zamestnancov)	Počet zamestnancov za všetky podniky <i>Total number of employees for all enterprises</i>	Počet zamestnancov v podnikoch s inovačnou aktivitou <i>Number of employees of enterprises with innovation activity</i>	Počet zamestnancov v podnikoch iba s technol. inováciou <i>Number of employees of only PP innovative enterprises</i>	Počet zamestnancov v podnikoch iba s netechol. inováciou <i>Number of employees of only NON-PP innovative enterprises</i>	Počet zamestnancov v podnikoch s technol. a netechol. inováciou <i>Number of employees of PP AND NON-PP innovative enterprises</i>	Počet zamestnancov v neinovujúcich podnikoch <i>Number of employees of non- innovative enterprises</i>	Sizeclass (by number of employees)	NACE
53 Poštové služby a služby kuriérov	<b>spolu</b>	<b>14 778</b>	<b>13 741</b>	<b>0</b>	<b>69</b>	<b>13 672</b>	<b>1 036</b>	<b>Total</b>	53 Postal and courier activities
58 - 63 Informácie a komunikácia	od 10 do 49	6 737	2 576	774	569	1 233	4 161	Between 10 and 49	58 - 63 Information and communication
	od 50 do 249	9 588	7 236	1 877	308	5 051	2 352	Between 50 and 249	
	250 a viac	21 525	15 310	517	1 450	13 343	6 216	250 or more	
	<b>spolu</b>	<b>37 851</b>	<b>25 121</b>	<b>3 168</b>	<b>2 326</b>	<b>19 627</b>	<b>12 730</b>	<b>Total</b>	
58 Nakladateľské činnosti	<b>spolu</b>	<b>2 418</b>	<b>418</b>	<b>23</b>	<b>187</b>	<b>208</b>	<b>2 000</b>	<b>Total</b>	58 Publishing activities
59 Výroba filmov, videozáznamov a televíznych programov	<b>spolu</b>	<b>642</b>	<b>534</b>	<b>523</b>	<b>0</b>	<b>10</b>	<b>109</b>	<b>Total</b>	59 Motion picture, video and television programme production
60 Činnosti pre rozhlasové a televízne vysielanie	<b>spolu</b>	<b>460</b>	<b>107</b>	<b>0</b>	<b>30</b>	<b>77</b>	<b>353</b>	<b>Total</b>	60 Programming and broadcasting activities
61 Telekomunikácie	<b>spolu</b>	<b>10 154</b>	<b>8 874</b>	<b>233</b>	<b>238</b>	<b>8 402</b>	<b>1 280</b>	<b>Total</b>	61 Telecommunications
62 Počítačové programovanie, poradenstvo a súvisiace služby	<b>spolu</b>	<b>20 644</b>	<b>13 124</b>	<b>2 371</b>	<b>661</b>	<b>10 091</b>	<b>7 520</b>	<b>Total</b>	62 Computer programming, consultancy and related activities
63 Informačné služby	<b>spolu</b>	<b>3 533</b>	<b>2 065</b>	<b>17</b>	<b>1 209</b>	<b>839</b>	<b>1 468</b>	<b>Total</b>	63 Information service activities
64 - 66 Finančné a poisťovacie činnosti	od 10 do 49	2 018	747	86	74	587	1 271	Between 10 and 49	64 - 66 Financial and insurance activities
	od 50 do 249	5 224	3 442	304	1 085	2 053	1 782	Between 50 and 249	
	250 a viac	25 321	20 526	0	662	19 864	4 795	250 or more	
	<b>spolu</b>	<b>32 563</b>	<b>24 715</b>	<b>391</b>	<b>1 820</b>	<b>22 504</b>	<b>7 848</b>	<b>Total</b>	
64 Finančné služby okrem poistenia a dôchodkového zabezpečenia	<b>spolu</b>	<b>24 149</b>	<b>18 306</b>	<b>0</b>	<b>1 541</b>	<b>16 765</b>	<b>5 843</b>	<b>Total</b>	64 Financial service activities, except insurance and pension funding
65 Poistenie, zaistenie a dôchodkové zabezpečenie okrem povinného sociálneho poistenia	<b>spolu</b>	<b>6 627</b>	<b>5 832</b>	<b>230</b>	<b>74</b>	<b>5 528</b>	<b>796</b>	<b>Total</b>	65 Insurance, reinsurance and pension funding, except compulsory social security
66 Pomocné činnosti finančných služieb a poistenia	<b>spolu</b>	<b>1 786</b>	<b>577</b>	<b>160</b>	<b>206</b>	<b>211</b>	<b>1 209</b>	<b>Total</b>	66 Activities auxiliary to financial services and insurance activities
71 Architektonické a inžinierske činnosti; technické testovanie a analýzy	<b>spolu</b>	<b>8 280</b>	<b>3 308</b>	<b>2 089</b>	<b>479</b>	<b>740</b>	<b>4 972</b>	<b>Total</b>	71 Architectural and engineering activities; technical testing and analysis
72 Vedecký výskum a vývoj	<b>spolu</b>	<b>1 391</b>	<b>965</b>	<b>598</b>	<b>0</b>	<b>367</b>	<b>426</b>	<b>Total</b>	72 Scientific research and development
73 Reklama a prieskum trhu	<b>spolu</b>	<b>6 890</b>	<b>2 157</b>	<b>181</b>	<b>1 514</b>	<b>463</b>	<b>4 733</b>	<b>Total</b>	73 Advertising and market research

2. Základné ekonomické informácie o podnikoch v roku 2016  
2. Basic economic information about the enterprises in 2016

2.4. Podiel vysokoškolsky vzdelaných zamestnancov v inovujúcich podnikoch  
2.4. Share of employees with tertiary education in innovative enterprises

strana / Page: 76

SK NACE	Veľkostná skupina (podľa počtu zamestnancov)	Počet inovujúcich podnikov, ktorých vysokoškolsky vzdelaní zamestnanci mali v podniku zastúpenie Number of innovative enterprises for which the percent of employees with tertiary degree was							Sizeclass (by number of employees)	NACE
		0%	1% - 4%	5% - 9%	10% - 24%	25% - 49%	50% - 74%	75% - 100%		
SR spolu	od 10 do 49	126	290	155	283	244	147	204	Between 10 and 49	SR - Total
	od 50 do 249	4	90	130	302	107	72	77	Between 50 and 249	
	250 a viac	0	18	48	112	42	23	13	250 or more	
	<b>spolu</b>	<b>129</b>	<b>399</b>	<b>334</b>	<b>697</b>	<b>392</b>	<b>242</b>	<b>294</b>	<b>Total</b>	
SK NACE - jadro (05-39, 46, 49-53, 58-66, 71-73)	od 10 do 49	109	257	142	260	224	144	192	Between 10 and 49	Core NACE (05-39, 46, 49-53, 58-66, 71-73)
	od 50 do 249	4	79	127	288	95	66	75	Between 50 and 249	
	250 a viac	0	18	48	107	41	22	13	250 or more	
	<b>spolu</b>	<b>112</b>	<b>355</b>	<b>317</b>	<b>656</b>	<b>360</b>	<b>232</b>	<b>280</b>	<b>Total</b>	
05 - 39 Priemysel spolu	od 10 do 49	61	173	91	181	103	25	19	Between 10 and 49	05 - 39 Total industry
	od 50 do 249	4	70	109	243	48	19	8	Between 50 and 249	
	250 a viac	0	10	41	98	30	2	5	250 or more	
	<b>spolu</b>	<b>65</b>	<b>253</b>	<b>241</b>	<b>522</b>	<b>181</b>	<b>45</b>	<b>32</b>	<b>Total</b>	
05 - 09 Ťažba a dobývanie	<b>spolu</b>	<b>0</b>	<b>1</b>	<b>1</b>	<b>11</b>	<b>1</b>	<b>0</b>	<b>0</b>	<b>Total</b>	05 - 09 Mining and quarrying
10 - 33 Priemyselná výroba	od 10 do 49	61	167	91	157	93	25	17	Between 10 and 49	10 - 33 Manufacturing
	od 50 do 249	4	69	103	229	47	19	8	Between 50 and 249	
	250 a viac	0	10	39	94	22	0	5	250 or more	
	<b>spolu</b>	<b>65</b>	<b>246</b>	<b>233</b>	<b>480</b>	<b>163</b>	<b>43</b>	<b>31</b>	<b>Total</b>	
10 - 12 Výroba potravín, nápojov a tabakových výrobkov	<b>spolu</b>	<b>29</b>	<b>28</b>	<b>23</b>	<b>80</b>	<b>6</b>	<b>0</b>	<b>4</b>	<b>Total</b>	10 - 12 Manufacture of food products, beverages and tobacco
13 Výroba textilu	<b>spolu</b>	<b>0</b>	<b>16</b>	<b>3</b>	<b>0</b>	<b>0</b>	<b>0</b>	<b>0</b>	<b>Total</b>	13 Manufacture of textiles
14 Výroba odevov	<b>spolu</b>	<b>3</b>	<b>7</b>	<b>14</b>	<b>0</b>	<b>0</b>	<b>0</b>	<b>0</b>	<b>Total</b>	14 Manufacture of wearing apparel
15 Výroba kože a kožených výrobkov	<b>spolu</b>	<b>0</b>	<b>2</b>	<b>1</b>	<b>1</b>	<b>0</b>	<b>0</b>	<b>0</b>	<b>Total</b>	15 Manufacture of leather and related products
16 Spracovanie dreva a výroba výrobkov z dreva a korku okrem nábytku; výroba predmetov zo slamy a prúteného materiálu	<b>spolu</b>	<b>2</b>	<b>21</b>	<b>5</b>	<b>6</b>	<b>4</b>	<b>0</b>	<b>0</b>	<b>Total</b>	16 Manufacture of wood and of products of wood and cork, except furniture; manufacture of articles of straw and plaiting materials
17 Výroba papiera a papierových výrobkov	<b>spolu</b>	<b>0</b>	<b>0</b>	<b>5</b>	<b>9</b>	<b>4</b>	<b>0</b>	<b>0</b>	<b>Total</b>	17 Manufacture of paper and paper products
18 Tlač a reprodukcia záznamových médií	<b>spolu</b>	<b>2</b>	<b>5</b>	<b>6</b>	<b>1</b>	<b>7</b>	<b>0</b>	<b>0</b>	<b>Total</b>	18 Printing and reproduction of recorded media

2. Základné ekonomické informácie o podnikoch v roku 2016  
2. Basic economic information about the enterprises in 2016

2.4. Podiel vysokoškolsky vzdelaných zamestnancov v inovujúcich podnikoch  
2.4. Share of employees with tertiary education in innovative enterprises

1. pokračovanie / 1<sup>st</sup> continuation  
strana / Page: 77

SK NACE	Veľkostná skupina (podľa počtu zamestnancov)	Počet inovujúcich podnikov, ktorých vysokoškolsky vzdelaní zamestnanci mali v podniku zastúpenie Number of innovative enterprises for which the percent of employees with tertiary degree was							Sizeclass (by number of employees)	NACE
		0%	1% - 4%	5% - 9%	10% - 24%	25% - 49%	50% - 74%	75% - 100%		
19 - 20 Výroba koksu, rafinovaných ropných produktov, chemikálií a chemických produktov	spolu	6	0	1	18	11	10	0	Total	19 - 20 Manufacture of coke, refined petroleum product, chemicals and chemical products
21 Výroba zákl. farmaceutických výrobkov a prípravkov	spolu	0	0	0	5	2	3	0	Total	21 Manufacture of basic pharmaceutical products and pharmaceutical preparations
22 Výroba výrobkov z gumy a plastu	spolu	0	32	24	36	4	0	0	Total	22 Manufacture of rubber and plastic products
23 Výroba ostatných nekovových minerálnych výrobkov	spolu	3	15	3	33	5	4	0	Total	23 Manufacture of other non-metallic mineral products
24 Výroba a spracovanie kovov	spolu	0	3	5	14	3	4	0	Total	24 Manufacture of basic metals
25 Výroba kovových konštrukcií okrem strojov a zariadení	spolu	11	53	53	85	43	2	0	Total	25 Manufacture of fabricated metal products, except machinery and equipment
26 Výroba počítačových, elektronických a optických výrobkov	spolu	0	3	10	22	11	6	12	Total	26 Manufacture of computer, electronic and optical products
27 Výroba elektrických zariadení	spolu	0	21	14	29	21	3	6	Total	27 Manufacture of electrical equipment
28 Výroba strojov a zariadení i.n.	spolu	0	3	19	57	25	6	5	Total	28 Manufacture of machinery and equipment n.e.c.
29 Výroba motorových vozidiel, návesov a prívesov	spolu	4	3	20	55	3	0	3	Total	29 Manufacture of motor vehicles, trailers and semi-trailers
30 Výroba ostatných dopravných prostriedkov	spolu	0	8	1	4	1	1	0	Total	30 Manufacture of other transport equipment
31 Výroba nábytku	spolu	1	21	14	1	5	0	0	Total	31 Manufacture of furniture
32 Iná výroba	spolu	0	0	4	2	2	0	0	Total	32 Other manufacturing
33 Oprava a inštalácia strojov a prístrojov	spolu	4	5	9	21	4	4	1	Total	33 Repair and installation of machinery and equipment
35 Dodávka elektriny, plynu, pary a studeného vzduchu	spolu	0	0	0	9	14	2	0	Total	35 Electricity, gas, steam and air conditioning supply

2. Základné ekonomické informácie o podnikoch v roku 2016  
2. Basic economic information about the enterprises in 2016

2.4. Podiel vysokoškolsky vzdelaných zamestnancov v inovujúcich podnikoch  
2.4. Share of employees with tertiary education in innovative enterprises

2. pokračovanie / 2<sup>nd</sup> continuation  
strana / Page: 78

SK NACE	Veľkostná skupina (podľa počtu zamestnancov)	Počet inovujúcich podnikov, ktorých vysokoškolsky vzdelaní zamestnanci mali v podniku zastúpenie Number of innovative enterprises for which the percent of employees with tertiary degree was							Sizeclass (by number of employees)	NACE
		0%	1% - 4%	5% - 9%	10% - 24%	25% - 49%	50% - 74%	75% - 100%		
36 - 39 Dodávka vody; čistenie a odvod odpad. vôd, odpady a služby odstraňovania odpadov	od 10 do 49	0	6	0	16	0	0	2	Between 10 and 49	36 - 39 Water supply; sewerage, waste management and remediation activities
	od 50 do 249	0	0	6	4	1	0	0	Between 50 and 249	
	250 a viac	0	0	1	3	2	0	0	250 or more	
	<b>spolu</b>	<b>0</b>	<b>6</b>	<b>7</b>	<b>22</b>	<b>3</b>	<b>0</b>	<b>2</b>	<b>Total</b>	
36 Zber, úprava a dodávka vody	<b>spolu</b>	<b>0</b>	<b>0</b>	<b>0</b>	<b>4</b>	<b>2</b>	<b>0</b>	<b>0</b>	<b>Total</b>	36 Water collection, treatment and supply
37 Čistenie a odvod odpadových vôd	<b>spolu</b>	<b>0</b>	<b>0</b>	<b>0</b>	<b>6</b>	<b>0</b>	<b>0</b>	<b>0</b>	<b>Total</b>	37 Sewerage
38 Zber, sprac.a likvidácia odpadov; recyklácia materiálov	<b>spolu</b>	<b>0</b>	<b>6</b>	<b>7</b>	<b>13</b>	<b>1</b>	<b>0</b>	<b>0</b>	<b>Total</b>	38 Waste collection, treatment and disposal activities; materials recovery
39 Ozdravovacie činnosti a ostatné činnosti nakladania s odpadom	<b>spolu</b>	<b>0</b>	<b>0</b>	<b>0</b>	<b>0</b>	<b>0</b>	<b>0</b>	<b>0</b>	<b>Total</b>	39 Remediation activities and other waste management services
41 - 43 Stavebníctvo	<b>spolu</b>	<b>17</b>	<b>44</b>	<b>17</b>	<b>41</b>	<b>32</b>	<b>10</b>	<b>14</b>	<b>Total</b>	41 - 43 Construction
46 - 73 Služby	od 10 do 49	47	84	50	79	121	119	174	Between 10 and 49	46-73 Services
	od 50 do 249	0	10	18	45	47	47	67	Between 50 and 249	
	250 a viac	0	8	8	9	11	20	8	250 or more	
	<b>spolu</b>	<b>47</b>	<b>102</b>	<b>76</b>	<b>134</b>	<b>179</b>	<b>186</b>	<b>248</b>	<b>Total</b>	
Služby - jadro (46, 49-53, 58-66, 71-73)	od 10 do 49	47	84	50	79	121	119	174	Between 10 and 49	Core Services (46, 49-53, 58-66, 71-73)
	od 50 do 249	0	10	18	45	47	47	67	Between 50 and 249	
	250 a viac	0	8	8	9	11	20	8	250 or more	
	<b>spolu</b>	<b>47</b>	<b>102</b>	<b>76</b>	<b>134</b>	<b>179</b>	<b>186</b>	<b>248</b>	<b>Total</b>	
46 Veľkoobchod okrem motorových vozidiel	<b>spolu</b>	<b>17</b>	<b>36</b>	<b>27</b>	<b>72</b>	<b>98</b>	<b>43</b>	<b>61</b>	<b>Total</b>	46 Wholesale trade, except of motor vehicles and motorcycles
49 - 53 Doprava a skladovanie	od 10 do 49	26	46	25	25	12	7	0	Between 10 and 49	49 - 53 Transportation and storage
	od 50 do 249	0	7	15	12	8	0	0	Between 50 and 249	
	250 a viac	0	6	4	7	4	0	1	250 or more	
	<b>spolu</b>	<b>26</b>	<b>58</b>	<b>44</b>	<b>44</b>	<b>25</b>	<b>7</b>	<b>1</b>	<b>Total</b>	
49-51 Pozemná, vodná a letecká doprava	<b>spolu</b>	<b>22</b>	<b>50</b>	<b>39</b>	<b>28</b>	<b>2</b>	<b>0</b>	<b>1</b>	<b>Total</b>	49-51 Land transport and transport via pipelines, water transport and air transport
52 Skladové a pomocné činnosti v doprave	<b>spolu</b>	<b>3</b>	<b>8</b>	<b>5</b>	<b>8</b>	<b>23</b>	<b>7</b>	<b>0</b>	<b>Total</b>	52 Warehousing and support activities for transportation



**2. Základné ekonomické informácie o podnikoch v roku 2016**  
**2. Basic economic information about the enterprises in 2016**

**2.4. Podiel vysokoškolsky vzdelaných zamestnancov v inovujúcich podnikoch**  
**2.4. Share of employees with tertiary education in innovative enterprises**

dokončenie / End  
strana / Page: 79

SK NACE	Veľkostná skupina (podľa počtu zamestnancov)	Počet inovujúcich podnikov, ktorých vysokoškolsky vzdelaní zamestnanci mali v podniku zastúpenie Number of innovative enterprises for which the percent of employees with tertiary degree was							Sizeclass (by number of employees)	NACE
		0%	1% - 4%	5% - 9%	10% - 24%	25% - 49%	50% - 74%	75% - 100%		
53 Poštové služby a služby kuriérov	<b>spolu</b>	0	0	0	8	0	0	0	<b>0 Total</b>	53 Postal and courier activities
58 - 63 Informácie a komunikácia	od 10 do 49	0	2	5	4	10	33	75	Between 10 and 49	58 - 63 Information and communication
	od 50 do 249	0	0	0	0	11	16	38	Between 50 and 249	
	250 a viac	0	0	0	0	1	7	7	250 or more	
	<b>spolu</b>	0	2	5	4	23	55	120	<b>Total</b>	
58 Nakladateľské činnosti	<b>spolu</b>	0	1	0	0	2	2	7	<b>Total</b>	58 Publishing activities
59 Výroba filmov, videozáznamov a televíznych programov	<b>spolu</b>	0	0	0	0	0	12	2	<b>Total</b>	59 Motion picture, video and television programme production
60 Činnosti pre rozhlasové a televízne vysielanie	<b>spolu</b>	0	0	1	0	1	1	0	<b>Total</b>	60 Programming and broadcasting activities
61 Telekomunikácie	<b>spolu</b>	0	0	0	0	10	4	2	<b>Total</b>	61 Telecommunications
62 Počítačové programovanie, poradenstvo a súvisiace služby	<b>spolu</b>	0	0	3	3	1	35	98	<b>Total</b>	62 Computer programming, consultancy and related activities
63 Informačné služby	<b>spolu</b>	0	1	1	1	8	1	10	<b>Total</b>	63 Information service activities
64 - 66 Finančné a poisťovacie činnosti	od 10 do 49	0	0	0	0	5	8	17	Between 10 and 49	64 - 66 Financial and insurance activities
	od 50 do 249	0	0	0	3	5	11	7	Between 50 and 249	
	250 a viac	0	0	0	0	2	12	0	250 or more	
	<b>spolu</b>	0	0	0	3	11	31	24	<b>Total</b>	
64 Finančné služby okrem poistenia a dôchodkového zabezpečenia	<b>spolu</b>	0	0	0	3	5	19	5	<b>Total</b>	64 Financial service activities, except insurance and pension funding
65 Poistenie, zaistenie a dôchodkové zabezpečenie okrem povinného sociálneho poistenia	<b>spolu</b>	0	0	0	0	4	10	7	<b>Total</b>	65 Insurance, reinsurance and pension funding, except compulsory social security
66 Pomocné činnosti finančných služieb a poistenia	<b>spolu</b>	0	0	0	0	3	2	11	<b>Total</b>	66 Activities auxiliary to financial services and insurance activities
71 Architektonické a inžinierske činnosti; technické testovanie a analýzy	<b>spolu</b>	0	1	0	11	11	22	12	<b>Total</b>	71 Architectural and engineering activities; technical testing and analysis
72 Vedecký výskum a vývoj	<b>spolu</b>	0	0	0	0	3	7	13	<b>Total</b>	72 Scientific research and development
73 Reklama a prieskum trhu	<b>spolu</b>	4	5	0	0	8	21	18	<b>Total</b>	73 Advertising and market research

**3. Inovačná činnosť podnikov v rokoch 2014 - 2016**  
**3. Innovation activity in enterprises during the period 20 14 - 20 16**

**3.1. Podniky podľa typu inovačnej činnosti**  
**3.1. Enterprises by type of innovation activity**

strana / Page : 80

SK NACE	Veľkostná skupina (podľa počtu zamestnancov)	Počet podnikov s inovačnou činnosťou Number of enterprises with innovation activity					Počet podnikov bez inovačnej činnosti Number of non-innovative enterprises	Podiel zo všetkých podnikov % of all enterprises	Sizeclass (by number of employees)	NACE
		spolu Total	podiel zo všetkých podnikov % of all enterprises	podniky iba s technol. inováciou Only PP innovative enterprises	podniky iba s netechnol. inováciou Only NON-PP innovative enterprises	podniky iba s technol. a netechnol. inováciou Only PP AND NON-PP innovative enterprises				
SR spolu	od 10 do 49	1 450	22,78	427	464	559	4 915	77,22	Between 10 and 49	SR - Total
	od 50 do 249	781	41,53	251	140	391	1 100	58,47	Between 50 and 249	
	250 a viac	256	59,70	74	34	147	173	40,30	250 or more	
	<b>spolu</b>	<b>2 487</b>	<b>28,67</b>	<b>752</b>	<b>638</b>	<b>1 097</b>	<b>6 188</b>	<b>71,33</b>	<b>Total</b>	
SK NACE - jadro (05-39, 46, 49-53, 58-66, 71-73)	od 10 do 49	1 328	24,63	397	407	524	4 062	75,37	Between 10 and 49	Core NACE (05-39, 46, 49-53, 58-66, 71-73)
	od 50 do 249	734	42,75	244	124	367	983	57,25	Between 50 and 249	
	250 a viac	249	60,14	72	31	145	165	39,86	250 or more	
	<b>spolu</b>	<b>2 312</b>	<b>30,74</b>	<b>713</b>	<b>562</b>	<b>1 037</b>	<b>5 211</b>	<b>69,26</b>	<b>Total</b>	
05 - 39 Priemysel spolu	od 10 do 49	652	24,51	215	187	250	2 008	75,49	Between 10 and 49	05 - 39 Total industry
	od 50 do 249	500	43,94	194	52	254	638	56,06	Between 50 and 249	
	250 a viac	186	61,79	63	17	106	115	38,21	250 or more	
	<b>spolu</b>	<b>1 339</b>	<b>32,67</b>	<b>472</b>	<b>257</b>	<b>610</b>	<b>2 760</b>	<b>67,33</b>	<b>Total</b>	
05 - 09 Ťažba a dobývanie	<b>spolu</b>	<b>14</b>	<b>22,22</b>	<b>0</b>	<b>5</b>	<b>9</b>	<b>49</b>	<b>77,78</b>	<b>Total</b>	05 - 09 Mining and quarrying
10 - 33 Priemyselná výroba	od 10 do 49	612	25,34	205	180	227	1 803	74,66	Between 10 and 49	10 - 33 Manufacturing
	od 50 do 249	478	45,27	182	52	244	578	54,73	Between 50 and 249	
	250 a viac	170	61,82	59	14	97	105	38,18	250 or more	
	<b>spolu</b>	<b>1 260</b>	<b>33,64</b>	<b>445</b>	<b>247</b>	<b>567</b>	<b>2 486</b>	<b>66,36</b>	<b>Total</b>	
10 - 12 Výroba potravín, nápojov a tabakových výrobkov	<b>spolu</b>	<b>171</b>	<b>37,58</b>	<b>35</b>	<b>45</b>	<b>90</b>	<b>284</b>	<b>62,42</b>	<b>Total</b>	10 - 12 Manufacture of food products, beverages and tobacco
13 Výroba textilu	<b>spolu</b>	<b>20</b>	<b>25,97</b>	<b>13</b>	<b>0</b>	<b>7</b>	<b>57</b>	<b>74,03</b>	<b>Total</b>	13 Manufacture of textiles
14 Výroba odevov	<b>spolu</b>	<b>24</b>	<b>17,14</b>	<b>8</b>	<b>11</b>	<b>5</b>	<b>116</b>	<b>82,86</b>	<b>Total</b>	14 Manufacture of wearing apparel
15 Výroba kože a kožených výrobkov	<b>spolu</b>	<b>4</b>	<b>5,71</b>	<b>1</b>	<b>0</b>	<b>3</b>	<b>66</b>	<b>94,29</b>	<b>Total</b>	15 Manufacture of leather and related products
16 Spracovanie dreva a výroba výrobkov z dreva a korku okrem nábytku; výroba predmetov zo slamy a prúteného materiálu	<b>spolu</b>	<b>38</b>	<b>20,65</b>	<b>23</b>	<b>5</b>	<b>10</b>	<b>146</b>	<b>79,35</b>	<b>Total</b>	16 Manufacture of wood and of products of wood and cork, except furniture; manufacture of articles of straw and plaiting materials
17 Výroba papiera a papierových výrobkov	<b>spolu</b>	<b>18</b>	<b>30,00</b>	<b>4</b>	<b>0</b>	<b>14</b>	<b>42</b>	<b>70,00</b>	<b>Total</b>	17 Manufacture of paper and paper products
18 Tlač a reprodukcia záznamových médií	<b>spolu</b>	<b>21</b>	<b>33,33</b>	<b>7</b>	<b>7</b>	<b>7</b>	<b>42</b>	<b>66,67</b>	<b>Total</b>	18 Printing and reproduction of recorded media

**3. Inovačná činnosť podnikov v rokoch 2014 - 2016**  
**3. Innovation activity in enterprises during the period 20 14 - 20 16**

**3.1. Podniky podľa typu inovačnej činnosti**  
**3.1. Enterprises by type of innovation activity**

1. pokračovanie / 1<sup>st</sup> continuation  
 strana / Page: 81

SK NACE	Veľkostná skupina (podľa počtu zamestnancov)	Počet podnikov s inovačnou činnosťou Number of enterprises with innovation activity					Počet podnikov bez inovačnej činnosti Number of non- innovative enterprises	Podiel zo všetkých podnikov % of all enterprises	Sizeclass (by number of employees)	NACE
		spolu Total	podiel zo všetkých podnikov % of all enterprises	podniky iba s technol. inováciou Only PP innovative enterprises	podniky iba s netechol. inováciou Only NON-PP innovative enterprises	podniky iba s technol. a netechol. inováciou Only PP AND NON-PP innovative enterprises				
19 - 20 Výroba koksu, rafinovaných ropných produktov, chemikálií a chemických produktov	spolu	46	60,53	20	7	19	30	39,47	Total	19 - 20 Manufacture of coke, refined petroleum product, chemicals and chemical products
21 Výroba zákl. farmaceutických výrobkov a prípravkov	spolu	10	50,00	6	1	3	10	50,00	Total	21 Manufacture of basic pharmaceutical products and pharmaceutical preparations
22 Výroba výrobkov z gumy a plastu	spolu	96	34,41	47	12	37	183	65,59	Total	22 Manufacture of rubber and plastic products
23 Výroba ostatných nekovových minerálnych výrobkov	spolu	62	36,05	21	13	28	110	63,95	Total	23 Manufacture of other non-metallic mineral products
24 Výroba a spracovanie kovov	spolu	29	37,18	13	0	16	49	62,82	Total	24 Manufacture of basic metals
25 Výroba kovových konštrukcií okrem strojov a zariadení	spolu	247	30,57	103	53	90	561	69,43	Total	25 Manufacture of fabricated metal products, except machinery and equipment
26 Výroba počítačových, elektronických a optických výrobkov	spolu	64	49,23	11	27	26	65	50,00	Total	26 Manufacture of computer, electronic and optical products
27 Výroba elektrických zariadení	spolu	94	47,47	36	6	53	104	52,53	Total	27 Manufacture of electrical equipment
28 Výroba strojov a zariadení i.n.	spolu	115	40,35	42	9	65	170	59,65	Total	28 Manufacture of machinery and equipment n.e.c.
29 Výroba motorových vozidiel, návesov a prívesov	spolu	89	43,84	26	25	38	114	56,16	Total	29 Manufacture of motor vehicles, trailers and semi-trailers
30 Výroba ostatných dopravných prostriedkov	spolu	15	60,00	5	1	8	10	40,00	Total	30 Manufacture of other transport equipment
31 Výroba nábytku	spolu	42	31,34	4	15	23	92	68,66	Total	31 Manufacture of furniture
32 Iná výroba	spolu	8	16,67	2	2	4	40	83,33	Total	32 Other manufacturing
33 Oprava a inštalácia strojov a prístrojov	spolu	48	19,83	18	8	22	194	80,17	Total	33 Repair and installation of machinery and equipment
35 Dodávka elektriny, plynu, pary a studeného vzduchu	spolu	25	20,16	8	3	14	99	79,84	Total	35 Electricity, gas, steam and air conditioning supply

**3. Inovačná činnosť podnikov v rokoch 2014 - 2016**  
**3. Innovation activity in enterprises during the period 20 14 - 20 16**

**3.1. Podniky podľa typu inovačnej činnosti**  
**3.1. Enterprises by type of innovation activity**

2. pokračovanie / 2<sup>nd</sup> continuation  
 strana / Page : 82

SK NACE	Veľkostná skupina (podľa počtu zamestnancov)	Počet podnikov s inovačnou činnosťou Number of enterprises with innovation activity					Počet podnikov bez inovačnej činnosti Number of non-innovative enterprises	Podiel zo všetkých podnikov % of all enterprises	Sizeclass (by number of employees)	NACE
		spolu Total	podiel zo všetkých podnikov % of all enterprises	podniky iba s technol. inováciou Only PP innovative enterprises	podniky iba s netechnol. inováciou Only NON-PP innovative enterprises	podniky iba s technol. a netechnol. inováciou Only PP AND NON-PP innovative enterprises				
36 - 39 Dodávka vody; čistenie a odvod odpad. vôd, odpady a služby odstraňovania odpadov	od 10 do 49	23	20,35	9	0	14	90	79,65	Between 10 and 49	36 - 39 Water supply; sewerage, waste management and remediation activities
	od 50 do 249	10	24,39	8	0	3	30	73,17	Between 50 and 249	
	250 a viac	6	50,00	2	2	2	6	50,00	250 or more	
	<b>spolu</b>	<b>39</b>	<b>23,64</b>	<b>18</b>	<b>2</b>	<b>19</b>	<b>126</b>	<b>76,36</b>	<b>Total</b>	
36 Zber, úprava a dodávka vody	<b>spolu</b>	<b>6</b>	<b>31,58</b>	<b>4</b>	<b>0</b>	<b>2</b>	<b>13</b>	<b>68,42</b>	<b>Total</b>	36 Water collection, treatment and supply
37 Čistenie a odvod odpadových vôd	<b>spolu</b>	<b>6</b>	<b>40,00</b>	<b>0</b>	<b>0</b>	<b>6</b>	<b>9</b>	<b>60,00</b>	<b>Total</b>	37 Sewerage
38 Zber, sprac.a likvidácia odpadov; recyklácia materiálov	<b>spolu</b>	<b>26</b>	<b>20,63</b>	<b>13</b>	<b>2</b>	<b>11</b>	<b>100</b>	<b>79,37</b>	<b>Total</b>	38 Waste collection, treatment and disposal activities; materials recovery
39 Ozdravovacie činnosti a ostatné činnosti nakladania s odpadom	<b>spolu</b>	<b>2</b>	<b>28,57</b>	<b>2</b>	<b>0</b>	<b>0</b>	<b>5</b>	<b>71,43</b>	<b>Total</b>	39 Remediation activities and other waste management services
41 - 43 Stavebníctvo	<b>spolu</b>	<b>176</b>	<b>15,26</b>	<b>39</b>	<b>76</b>	<b>61</b>	<b>977</b>	<b>84,74</b>	<b>Total</b>	41-43 Construction
46 - 73 Služby	od 10 do 49	676	24,75	182	219	275	2 055	75,25	Between 10 and 49	46-73 Services
	od 50 do 249	234	40,34	50	71	113	346	59,66	Between 50 and 249	
	250 a viac	63	55,75	9	14	40	50	44,25	250 or more	
	<b>spolu</b>	<b>973</b>	<b>28,43</b>	<b>241</b>	<b>305</b>	<b>427</b>	<b>2 450</b>	<b>71,57</b>	<b>Total</b>	
Služby - jadro (46, 49-53, 58-66, 71-73)	od 10 do 49	676	24,75	182	219	275	2 055	75,25	Between 10 and 49	Core Services (46, 49-53, 58-66, 71-73)
	od 50 do 249	234	40,34	50	71	113	346	59,66	Between 50 and 249	
	250 a viac	63	55,75	9	14	40	50	44,25	250 or more	
	<b>spolu</b>	<b>973</b>	<b>28,43</b>	<b>241</b>	<b>305</b>	<b>427</b>	<b>2 450</b>	<b>71,57</b>	<b>Total</b>	
46 Veľkoobchod okrem motorových vozidiel	<b>spolu</b>	<b>355</b>	<b>25,91</b>	<b>85</b>	<b>130</b>	<b>139</b>	<b>1 015</b>	<b>74,09</b>	<b>Total</b>	46 Wholesale trade, except of motor vehicles and motorcycles
49 - 53 Doprava a skladovanie	od 10 do 49	141	19,26	18	58	65	592	80,87	Between 10 and 49	49 - 53 Transportation and storage
	od 50 do 249	42	22,95	9	17	16	141	77,05	Between 50 and 249	
	250 a viac	22	48,89	5	5	12	23	51,11	250 or more	
	<b>spolu</b>	<b>205</b>	<b>21,35</b>	<b>32</b>	<b>80</b>	<b>93</b>	<b>755</b>	<b>78,65</b>	<b>Total</b>	
49-51 Pozemná, vodná a letecká doprava	<b>spolu</b>	<b>143</b>	<b>18,77</b>	<b>30</b>	<b>65</b>	<b>48</b>	<b>619</b>	<b>81,23</b>	<b>Total</b>	49-51 Land transport and transport via pipelines, water transport and air transport
52 Skladové a pomocné činnosti v doprave	<b>spolu</b>	<b>54</b>	<b>30,86</b>	<b>2</b>	<b>10</b>	<b>43</b>	<b>121</b>	<b>69,14</b>	<b>Total</b>	52 Warehousing and support activities for transportation

**3. Inovačná činnosť podnikov v rokoch 2014 - 2016**  
**3. Innovation activity in enterprises during the period 20 14 - 20 16**

**3.1. Podniky podľa typu inovačnej činnosti**  
**3.1. Enterprises by type of innovation activity**

3. pokračovanie / 3<sup>rd</sup> continuation  
 strana / Page: 83

SK NACE	Veľkostná skupina (podľa počtu zamestnancov)	Počet podnikov s inovačnou činnosťou Number of enterprises with innovation activity					Počet podnikov bez inovačnej činnosti Number of non- innovative enterprises	Podiel zo všetkých podnikov % of all enterprises	Sizeclass (by number of employees)	NACE
		spolu Total	podiel zo všetkých podnikov % of all enterprises	podniky iba s technol. inováciou Only PP innovative enterprises	podniky iba s netechol. inováciou Only NON-PP innovative enterprises	podniky iba s technol. a netechol. inováciou Only PP AND NON-PP innovative enterprises				
53 Poštové služby a služby kuriérov	<b>spolu</b>	<b>8</b>	<b>34,78</b>	<b>0</b>	<b>5</b>	<b>3</b>	<b>15</b>	<b>65,22</b>	<b>Total</b>	53 Postal and courier activities
58 - 63 Informácie a komunikácia	od 10 do 49	129	37,18	47	29	53	218	62,82	Between 10 and 49	58 - 63 Information and communication
	od 50 do 249	66	70,21	16	2	48	28	29,79	Between 50 and 249	
	250 a viac	14	56,00	1	2	11	11	44,00	250 or more	
	<b>spolu</b>	<b>210</b>	<b>44,97</b>	<b>64</b>	<b>33</b>	<b>113</b>	<b>257</b>	<b>55,03</b>	<b>Total</b>	
58 Nakladateľské činnosti	<b>spolu</b>	<b>13</b>	<b>30,23</b>	<b>1</b>	<b>9</b>	<b>2</b>	<b>30</b>	<b>69,77</b>	<b>Total</b>	58 Publishing activities
59 Výroba filmov, videozáznamov a televíznych programov	<b>spolu</b>	<b>14</b>	<b>63,64</b>	<b>13</b>	<b>0</b>	<b>1</b>	<b>8</b>	<b>36,36</b>	<b>Total</b>	59 Motion picture, video and television programme production
60 Činnosti pre rozhlasové a televízne vysielanie	<b>spolu</b>	<b>4</b>	<b>50,00</b>	<b>0</b>	<b>3</b>	<b>1</b>	<b>4</b>	<b>50,00</b>	<b>Total</b>	60 Programming and broadcasting activities
61 Telekomunikácie	<b>spolu</b>	<b>16</b>	<b>37,21</b>	<b>5</b>	<b>1</b>	<b>11</b>	<b>26</b>	<b>60,47</b>	<b>Total</b>	61 Telecommunications
62 Počítačové programovanie, poradenstvo a súvisiace služby	<b>spolu</b>	<b>141</b>	<b>46,08</b>	<b>45</b>	<b>12</b>	<b>84</b>	<b>165</b>	<b>53,92</b>	<b>Total</b>	62 Computer programming, consultancy and related activities
63 Informačné služby	<b>spolu</b>	<b>22</b>	<b>47,83</b>	<b>1</b>	<b>8</b>	<b>14</b>	<b>24</b>	<b>52,17</b>	<b>Total</b>	63 Information service activities
64 - 66 Finančné a poisťovacie činnosti	od 10 do 49	29	34,12	5	2	23	56	65,88	Between 10 and 49	64 - 66 Financial and insurance activities
	od 50 do 249	25	60,98	3	11	11	16	39,02	Between 50 and 249	
	250 a viac	14	63,64	0	1	13	8	36,36	250 or more	
	<b>spolu</b>	<b>69</b>	<b>46,62</b>	<b>8</b>	<b>13</b>	<b>47</b>	<b>79</b>	<b>53,38</b>	<b>Total</b>	
64 Finančné služby okrem poistenia a dôchodkového zabezpečenia	<b>spolu</b>	<b>31</b>	<b>48,44</b>	<b>0</b>	<b>9</b>	<b>23</b>	<b>33</b>	<b>51,56</b>	<b>Total</b>	64 Financial service activities, except insurance and pension funding
65 Poistenie, zaistenie a dôchodkové zabezpečenie okrem povinného sociálneho poistenia	<b>spolu</b>	<b>21</b>	<b>61,76</b>	<b>4</b>	<b>2</b>	<b>16</b>	<b>13</b>	<b>38,24</b>	<b>Total</b>	65 Insurance, reinsurance and pension funding, except compulsory social security
66 Pomocné činnosti finančných služieb a poistenia	<b>spolu</b>	<b>16</b>	<b>32,00</b>	<b>4</b>	<b>3</b>	<b>9</b>	<b>34</b>	<b>68,00</b>	<b>Total</b>	66 Activities auxiliary to financial services and insurance activities
71 Architektonické a inžinierske činnosti; technické testovanie a analýzy	<b>spolu</b>	<b>57</b>	<b>25,33</b>	<b>23</b>	<b>19</b>	<b>15</b>	<b>168</b>	<b>74,67</b>	<b>Total</b>	71 Architectural and engineering activities; technical testing and analysis
72 Vedecký výskum a vývoj	<b>spolu</b>	<b>23</b>	<b>46,94</b>	<b>17</b>	<b>0</b>	<b>5</b>	<b>26</b>	<b>53,06</b>	<b>Total</b>	72 Scientific research and development
73 Reklama a prieskum trhu	<b>spolu</b>	<b>56</b>	<b>27,32</b>	<b>12</b>	<b>29</b>	<b>14</b>	<b>149</b>	<b>72,68</b>	<b>Total</b>	73 Advertising and market research

**3. Inovačná činnosť podnikov v rokoch 2014 - 2016**  
**3. Innovation activity in enterprises during the period 20 14 - 20 16**

**3.1. Podniky podľa typu inovačnej činnosti**  
**3.1. Enterprises by type of innovation activity**

4. pokračovanie / 4<sup>th</sup> continuation  
 strana / Page : 84

SK NACE	Veľkostná skupina (podľa počtu zamestnancov)	Počet podnikov s technologickou inováciou Number of enterprises with technological innovation								Sizeclass (by number of employees)	NACE
		spolu Total	podiel zo všetkých podnikov % of all enterprises	podniky iba s inováciou produktu Product innovator only	podniky iba s inováciou procesu Process innovator only	podniky iba s inováciou produktu a procesu Product and process innovator only	podniky iba so zrušenými inovačnými činnosťami Enterprises with abandoned innovation activities only	podniky iba s nedokončenými inovačnými činnosťami Enterprises with ongoing innovation activities only	podniky iba so zrušenými a nedokončenými inov. činnosťami Enterprises with abandoned and ongoing innovation activities only		
SR spolu	od 10 do 49	985	15,48	316	348	231	19	68	3	Between 10 and 49	SR - Total
	od 50 do 249	642	34,11	160	208	203	12	47	12	Between 50 and 249	
	250 a viac	222	51,68	65	46	102	0	7	1	250 or more	
	<b>spolu</b>	<b>1 849</b>	<b>21,31</b>	<b>541</b>	<b>602</b>	<b>536</b>	<b>31</b>	<b>121</b>	<b>17</b>	<b>Total</b>	
SK NACE - jadro (05-39, 46, 49-53, 58-66, 71-73)	od 10 do 49	922	17,10	306	309	226	17	61	3	Between 10 and 49	Core NACE (05-39, 46, 49-53, 58-66, 71-73)
	od 50 do 249	610	35,53	156	191	199	9	43	12	Between 50 and 249	
	250 a viac	218	52,66	64	46	99	0	7	1	250 or more	
	<b>spolu</b>	<b>1 750</b>	<b>23,27</b>	<b>526</b>	<b>546</b>	<b>524</b>	<b>26</b>	<b>111</b>	<b>17</b>	<b>Total</b>	
05 - 39 Priemysel spolu	od 10 do 49	465	17,48	133	170	115	9	37	2	Between 10 and 49	05 - 39 Total industry
	od 50 do 249	448	39,37	106	147	144	9	29	12	Between 50 and 249	
	250 a viac	169	56,15	57	31	74	0	6	1	250 or more	
	<b>spolu</b>	<b>1 082</b>	<b>26,40</b>	<b>295</b>	<b>348</b>	<b>333</b>	<b>18</b>	<b>72</b>	<b>16</b>	<b>Total</b>	
05 - 09 Ťažba a dobývanie	<b>spolu</b>	<b>9</b>	<b>14,29</b>	<b>2</b>	<b>6</b>	<b>1</b>	<b>0</b>	<b>0</b>	<b>0</b>	<b>Total</b>	05 - 09 Mining and quarrying
10 - 33 Priemyselná výroba	od 10 do 49	432	17,89	119	161	107	9	34	2	Between 10 and 49	10 - 33 Manufacturing
	od 50 do 249	425	40,25	101	136	138	9	29	12	Between 50 and 249	
	250 a viac	156	56,73	55	27	68	0	5	1	250 or more	
	<b>spolu</b>	<b>1 013</b>	<b>27,04</b>	<b>274</b>	<b>323</b>	<b>314</b>	<b>18</b>	<b>68</b>	<b>16</b>	<b>Total</b>	
10 - 12 Výroba potravín, nápojov a tabakových výrobkov	<b>spolu</b>	<b>126</b>	<b>27,69</b>	<b>59</b>	<b>24</b>	<b>42</b>	<b>0</b>	<b>0</b>	<b>0</b>	<b>Total</b>	10 - 12 Manufacture of food products, beverages and tobacco
13 Výroba textilu	<b>spolu</b>	<b>20</b>	<b>25,97</b>	<b>6</b>	<b>3</b>	<b>7</b>	<b>0</b>	<b>4</b>	<b>0</b>	<b>Total</b>	13 Manufacture of textiles
14 Výroba odevov	<b>spolu</b>	<b>13</b>	<b>9,29</b>	<b>4</b>	<b>5</b>	<b>4</b>	<b>0</b>	<b>0</b>	<b>0</b>	<b>Total</b>	14 Manufacture of wearing apparel
15 Výroba kože a kožených výrobkov	<b>spolu</b>	<b>4</b>	<b>5,71</b>	<b>1</b>	<b>1</b>	<b>2</b>	<b>0</b>	<b>0</b>	<b>0</b>	<b>Total</b>	15 Manufacture of leather and related products
16 Spracovanie dreva a výroba výrobkov z dreva a korku okrem nábytku; výroba predmetov zo slamy a prúteného materiálu	<b>spolu</b>	<b>33</b>	<b>17,93</b>	<b>7</b>	<b>10</b>	<b>4</b>	<b>0</b>	<b>8</b>	<b>4</b>	<b>Total</b>	16 Manufacture of wood and of products of wood and cork, except furniture; manufacture of articles of straw and plaiting materials
17 Výroba papiera a papierových výrobkov	<b>spolu</b>	<b>18</b>	<b>30,00</b>	<b>2</b>	<b>9</b>	<b>2</b>	<b>1</b>	<b>4</b>	<b>0</b>	<b>Total</b>	17 Manufacture of paper and paper products
18 Tlač a reprodukcia záznamových médií	<b>spolu</b>	<b>14</b>	<b>22,22</b>	<b>0</b>	<b>9</b>	<b>5</b>	<b>0</b>	<b>0</b>	<b>0</b>	<b>Total</b>	18 Printing and reproduction of recorded media

**3. Inovačná činnosť podnikov v rokoch 2014 - 2016**  
**3. Innovation activity in enterprises during the period 20 14 - 20 16**

**3.1. Podniky podľa typu inovačnej činnosti**  
**3.1. Enterprises by type of innovation activity**

5. pokračovanie / 5<sup>th</sup> continuation  
 strana / Page : 85

SK NACE	Veľkostná skupina (podľa počtu zamestnancov)	Počet podnikov s technologickou inováciou Number of enterprises with technological innovation								Sizeclass (by number of employees)	NACE
		spolu Total	podiel zo všetkých podnikov % of all enterprises	podniky iba s inováciou produktu Product innovator only	podniky iba s inováciou procesu Process innovator only	podniky iba s inováciou produktu a procesu Product and process innovator only	podniky iba so zrušenými inovačnými činnosťami Enterprises with abandoned innovation activities only	podniky iba s nedokončenými inovačnými činnosťami Enterprises with ongoing innovation activities only	podniky iba so zrušenými a nedokončenými inov. činnosťami Enterprises with abandoned and ongoing innovation activities only		
19 - 20 Výroba koksu, rafinovaných ropných produktov, chemikálií a chemických produktov	<b>spolu</b>	<b>39</b>	<b>51,32</b>	<b>6</b>	<b>5</b>	<b>25</b>	<b>3</b>	<b>0</b>	<b>0</b>	<b>Total</b>	19 - 20 Manufacture of coke, refined petroleum product, chemicals and chemical products
21 Výroba zákl. farmaceutických výrobkov a prípravkov	<b>spolu</b>	<b>9</b>	<b>45,00</b>	<b>2</b>	<b>2</b>	<b>4</b>	<b>0</b>	<b>1</b>	<b>0</b>	<b>Total</b>	21 Manufacture of basic pharmaceutical products and pharmaceutical preparations
22 Výroba výrobkov z gumy a plastu	<b>spolu</b>	<b>83</b>	<b>29,75</b>	<b>32</b>	<b>24</b>	<b>20</b>	<b>5</b>	<b>0</b>	<b>1</b>	<b>Total</b>	22 Manufacture of rubber and plastic products
23 Výroba ostatných nekovových minerálnych výrobkov	<b>spolu</b>	<b>49</b>	<b>28,49</b>	<b>14</b>	<b>12</b>	<b>20</b>	<b>0</b>	<b>4</b>	<b>0</b>	<b>Total</b>	23 Manufacture of other non-metallic mineral products
24 Výroba a spracovanie kovov	<b>spolu</b>	<b>29</b>	<b>37,18</b>	<b>13</b>	<b>6</b>	<b>10</b>	<b>0</b>	<b>0</b>	<b>0</b>	<b>Total</b>	24 Manufacture of basic metals
25 Výroba kovových konštrukcií okrem strojov a zariadení	<b>spolu</b>	<b>194</b>	<b>24,01</b>	<b>37</b>	<b>104</b>	<b>37</b>	<b>5</b>	<b>10</b>	<b>0</b>	<b>Total</b>	25 Manufacture of fabricated metal products, except machinery and equipment
26 Výroba počítačových, elektronických a optických výrobkov	<b>spolu</b>	<b>37</b>	<b>28,46</b>	<b>12</b>	<b>6</b>	<b>14</b>	<b>0</b>	<b>4</b>	<b>0</b>	<b>Total</b>	26 Manufacture of computer, electronic and optical products
27 Výroba elektrických zariadení	<b>spolu</b>	<b>89</b>	<b>44,95</b>	<b>21</b>	<b>13</b>	<b>42</b>	<b>0</b>	<b>11</b>	<b>2</b>	<b>Total</b>	27 Manufacture of electrical equipment
28 Výroba strojov a zariadení i.n.	<b>spolu</b>	<b>106</b>	<b>37,19</b>	<b>19</b>	<b>32</b>	<b>37</b>	<b>0</b>	<b>14</b>	<b>4</b>	<b>Total</b>	28 Manufacture of machinery and equipment n.e.c.
29 Výroba motorových vozidiel, návesov a prívesov	<b>spolu</b>	<b>64</b>	<b>31,53</b>	<b>10</b>	<b>22</b>	<b>19</b>	<b>3</b>	<b>5</b>	<b>5</b>	<b>Total</b>	29 Manufacture of motor vehicles, trailers and semi-trailers
30 Výroba ostatných dopravných prostriedkov	<b>spolu</b>	<b>13</b>	<b>52,00</b>	<b>4</b>	<b>6</b>	<b>3</b>	<b>0</b>	<b>0</b>	<b>0</b>	<b>Total</b>	30 Manufacture of other transport equipment
31 Výroba nábytku	<b>spolu</b>	<b>27</b>	<b>20,15</b>	<b>4</b>	<b>13</b>	<b>10</b>	<b>0</b>	<b>0</b>	<b>0</b>	<b>Total</b>	31 Manufacture of furniture
32 Iná výroba	<b>spolu</b>	<b>6</b>	<b>12,50</b>	<b>2</b>	<b>0</b>	<b>2</b>	<b>0</b>	<b>2</b>	<b>0</b>	<b>Total</b>	32 Other manufacturing
33 Oprava a inštalácia strojov a prístrojov	<b>spolu</b>	<b>40</b>	<b>16,53</b>	<b>19</b>	<b>17</b>	<b>3</b>	<b>0</b>	<b>1</b>	<b>0</b>	<b>Total</b>	33 Repair and installation of machinery and equipment
35 Dodávka elektriny, plynu, pary a studeného vzduchu	<b>spolu</b>	<b>23</b>	<b>18,55</b>	<b>3</b>	<b>5</b>	<b>13</b>	<b>0</b>	<b>1</b>	<b>0</b>	<b>Total</b>	35 Electricity, gas, steam and air conditioning supply

**3. Inovačná činnosť podnikov v rokoch 2014 - 2016**  
**3. Innovation activity in enterprises during the period 20 14 - 20 16**

**3.1. Podniky podľa typu inovačnej činnosti**  
**3.1. Enterprises by type of innovation activity**

6. pokračovanie / 6<sup>th</sup> continuation  
 strana / Page: 86

SK NACE	Veľkostná skupina (podľa počtu zamestnancov)	Počet podnikov s technologickou inováciou Number of enterprises with technological innovation								Sizeclass (by number of employees)	NACE
		spolu Total	podiel zo všetkých podnikov % of all enterprises	podniky iba s inováciou produktu Product innovator only	podniky iba s inováciou procesu Process innovator only	podniky iba s inováciou produktu a procesu Product and process innovator only	podniky iba so zrušenými inovačnými činnosťami Enterprises with abandoned innovation activities only	podniky iba s nedokončenými inovačnými činnosťami Enterprises with ongoing innovation activities only	podniky iba so zrušenými a nedokončenými inov. činnosťami Enterprises with abandoned and ongoing innovation activities only		
36 - 39 Dodávka vody; čistenie a odvod odpad. vôd, odpady a služby odstraňovania odpadov	od 10 do 49	23	20,35	11	9	0	0	3	0	Between 10 and 49	36 - 39 Water supply; sewerage, waste management and remediation activities
	od 50 do 249	10	24,39	6	2	3	0	0	0	Between 50 and 249	
	250 a viac	4	33,33	0	2	2	0	0	0	250 or more	
	<b>spolu</b>	<b>37</b>	<b>22,42</b>	<b>16</b>	<b>13</b>	<b>5</b>	<b>0</b>	<b>3</b>	<b>0</b>	<b>Total</b>	
36 Zber, úprava a dodávka vody	<b>spolu</b>	<b>6</b>	<b>31,58</b>	<b>0</b>	<b>4</b>	<b>2</b>	<b>0</b>	<b>0</b>	<b>0</b>	<b>Total</b>	36 Water collection, treatment and supply
37 Čistenie a odvod odpadových vôd	<b>spolu</b>	<b>6</b>	<b>40,00</b>	<b>6</b>	<b>0</b>	<b>0</b>	<b>0</b>	<b>0</b>	<b>0</b>	<b>Total</b>	37 Sewerage
38 Zber, sprac.a likvidácia odpadov; recyklácia materiálov	<b>spolu</b>	<b>24</b>	<b>19,05</b>	<b>9</b>	<b>9</b>	<b>3</b>	<b>0</b>	<b>3</b>	<b>0</b>	<b>Total</b>	38 Waste collection, treatment and disposal activities; materials recovery
39 Ozdravovacie činnosti a ostatné činnosti nakladania s odpadom	<b>spolu</b>	<b>2</b>	<b>28,57</b>	<b>2</b>	<b>0</b>	<b>0</b>	<b>0</b>	<b>0</b>	<b>0</b>	<b>Total</b>	39 Remediation activities and other waste management services
41 - 43 Stavebníctvo	<b>spolu</b>	<b>99</b>	<b>8,59</b>	<b>15</b>	<b>56</b>	<b>13</b>	<b>5</b>	<b>11</b>	<b>0</b>	<b>Total</b>	41 - 43 Construction
46 - 73 Služby	od 10 do 49	457	16,73	174	139	111	8	24	1	Between 10 and 49	46-73 Services
	od 50 do 249	163	28,10	50	44	55	0	14	0	Between 50 and 249	
	250 a viac	49	43,36	8	15	25	0	1	0	250 or more	
	<b>spolu</b>	<b>668</b>	<b>19,52</b>	<b>231</b>	<b>198</b>	<b>191</b>	<b>8</b>	<b>39</b>	<b>1</b>	<b>Total</b>	
Služby - jadro (46, 49-53, 58-66, 71-73)	od 10 do 49	457	16,73	174	139	111	8	24	1	Between 10 and 49	Core Services (46, 49-53, 58-66, 71-73)
	od 50 do 249	163	28,10	50	44	55	0	14	0	Between 50 and 249	
	250 a viac	49	43,36	8	15	25	0	1	0	250 or more	
	<b>spolu</b>	<b>668</b>	<b>19,52</b>	<b>231</b>	<b>198</b>	<b>191</b>	<b>8</b>	<b>39</b>	<b>1</b>	<b>Total</b>	
46 Veľkoobchod okrem motorových vozidiel	<b>spolu</b>	<b>224</b>	<b>16,35</b>	<b>87</b>	<b>70</b>	<b>55</b>	<b>3</b>	<b>9</b>	<b>0</b>	<b>Total</b>	46 Wholesale trade, except of motor vehicles and motorcycles
49 - 53 Doprava a skladovanie	od 10 do 49	83	11,34	19	55	5	0	4	0	Between 10 and 49	49 - 53 Transportation and storage
	od 50 do 249	25	13,66	11	13	0	0	0	0	Between 50 and 249	
	250 a viac	17	37,78	3	8	6	0	0	0	250 or more	
	<b>spolu</b>	<b>125</b>	<b>13,02</b>	<b>33</b>	<b>77</b>	<b>11</b>	<b>0</b>	<b>4</b>	<b>0</b>	<b>Total</b>	
49-51 Pozemná, vodná a letecká doprava	<b>spolu</b>	<b>78</b>	<b>10,24</b>	<b>16</b>	<b>50</b>	<b>8</b>	<b>0</b>	<b>4</b>	<b>0</b>	<b>Total</b>	49-51 Land transport and transport via pipelines, water transport and air transport
52 Skladové a pomocné činnosti v doprave	<b>spolu</b>	<b>45</b>	<b>25,71</b>	<b>15</b>	<b>27</b>	<b>3</b>	<b>0</b>	<b>0</b>	<b>0</b>	<b>Total</b>	52 Warehousing and support activities for transportation



**3. Inovačná činnosť podnikov v rokoch 2014 - 2016**  
**3. Innovation activity in enterprises during the period 20 14 - 20 16**

**3.1. Podniky podľa typu inovačnej činnosti**  
**3.1. Enterprises by type of innovation activity**

dokončenie / End  
 strana / Page : 87

SK NACE	Veľkostná skupina (podľa počtu zamestnancov)	Počet podnikov s technologickou inováciou Number of enterprises with technological innovation								Sizeclass (by number of employees)	NACE
		spolu Total	podiel zo všetkých podnikov % of all enterprises	podniky iba s inováciou produktu Product innovator only	podniky iba s inováciou procesu Process innovator only	podniky iba s inováciou produktu a procesu Product and process innovator only	podniky iba so zrušenými inovačnými činnosťami Enterprises with abandoned innovation activities only	podniky iba s nedokončenými inovačnými činnosťami Enterprises with ongoing innovation activities only	podniky iba so zrušenými a nedokončenými inov. činnosťami Enterprises with abandoned and ongoing innovation activities only		
53 Poštové služby a služby kuriérov	<b>spolu</b>	<b>3</b>	<b>13,04</b>	<b>2</b>	<b>0</b>	<b>1</b>	<b>0</b>	<b>0</b>	<b>0</b>	<b>Total</b>	53 Postal and courier activities
58 - 63 Informácie a komunikácia	od 10 do 49	101	29,11	53	5	34	4	5	0	Between 10 and 49	58 - 63 Information and communication
	od 50 do 249	64	68,09	21	4	28	0	11	0	Between 50 and 249	
	250 a viac	12	48,00	4	2	5	0	1	0	250 or more	
	<b>spolu</b>	<b>177</b>	<b>37,90</b>	<b>77</b>	<b>12</b>	<b>67</b>	<b>4</b>	<b>17</b>	<b>0</b>	<b>Total</b>	
58 Nakladateľské činnosti	<b>spolu</b>	<b>3</b>	<b>6,98</b>	<b>2</b>	<b>0</b>	<b>0</b>	<b>1</b>	<b>0</b>	<b>0</b>	<b>Total</b>	58 Publishing activities
59 Výroba filmov, videozáznamov a televíznych programov	<b>spolu</b>	<b>14</b>	<b>63,64</b>	<b>13</b>	<b>1</b>	<b>0</b>	<b>0</b>	<b>0</b>	<b>0</b>	<b>Total</b>	59 Motion picture, video and television programme production
60 Činnosti pre rozhlasové a televízne vysielanie	<b>spolu</b>	<b>1</b>	<b>12,50</b>	<b>0</b>	<b>0</b>	<b>1</b>	<b>0</b>	<b>0</b>	<b>0</b>	<b>Total</b>	60 Programming and broadcasting activities
61 Telekomunikácie	<b>spolu</b>	<b>15</b>	<b>34,88</b>	<b>9</b>	<b>4</b>	<b>3</b>	<b>0</b>	<b>0</b>	<b>0</b>	<b>Total</b>	61 Telecommunications
62 Počítačové programovanie, poradenstvo a súvisiace služby	<b>spolu</b>	<b>129</b>	<b>42,16</b>	<b>46</b>	<b>5</b>	<b>58</b>	<b>3</b>	<b>17</b>	<b>0</b>	<b>Total</b>	62 Computer programming, consultancy and related activities
63 Informačné služby	<b>spolu</b>	<b>15</b>	<b>32,61</b>	<b>8</b>	<b>2</b>	<b>5</b>	<b>0</b>	<b>0</b>	<b>0</b>	<b>Total</b>	63 Information service activities
64 - 66 Finančné a poisťovacie činnosti	od 10 do 49	28	32,94	14	6	7	0	0	0	Between 10 and 49	64 - 66 Financial and insurance activities
	od 50 do 249	15	36,59	0	6	9	0	0	0	Between 50 and 249	
	250 a viac	13	59,09	0	1	12	0	0	0	250 or more	
	<b>spolu</b>	<b>55</b>	<b>37,16</b>	<b>14</b>	<b>13</b>	<b>28</b>	<b>0</b>	<b>0</b>	<b>0</b>	<b>Total</b>	
64 Finančné služby okrem poistenia a dôchodkového zabezpečenia	<b>spolu</b>	<b>23</b>	<b>35,94</b>	<b>5</b>	<b>3</b>	<b>16</b>	<b>0</b>	<b>0</b>	<b>0</b>	<b>Total</b>	64 Financial service activities, except insurance and pension funding
65 Poistenie, zaistenie a dôchodkové zabezpečenie okrem povinného sociálneho poistenia	<b>spolu</b>	<b>20</b>	<b>58,82</b>	<b>4</b>	<b>6</b>	<b>10</b>	<b>0</b>	<b>0</b>	<b>0</b>	<b>Total</b>	65 Insurance, reinsurance and pension funding, except compulsory social security
66 Pomocné činnosti finančných služieb a poistenia	<b>spolu</b>	<b>13</b>	<b>26,00</b>	<b>6</b>	<b>4</b>	<b>3</b>	<b>0</b>	<b>0</b>	<b>0</b>	<b>Total</b>	66 Activities auxiliary to financial services and insurance activities
71 Architektonické a inžinierske činnosti; technické testovanie a analýzy	<b>spolu</b>	<b>38</b>	<b>16,89</b>	<b>14</b>	<b>7</b>	<b>10</b>	<b>1</b>	<b>4</b>	<b>1</b>	<b>Total</b>	71 Architectural and engineering activities; technical testing and analysis
72 Vedecký výskum a vývoj	<b>spolu</b>	<b>23</b>	<b>46,94</b>	<b>0</b>	<b>13</b>	<b>6</b>	<b>0</b>	<b>4</b>	<b>0</b>	<b>Total</b>	72 Scientific research and development
73 Reklama a prieskum trhu	<b>spolu</b>	<b>27</b>	<b>13,17</b>	<b>6</b>	<b>6</b>	<b>15</b>	<b>0</b>	<b>0</b>	<b>0</b>	<b>Total</b>	73 Advertising and market research

**3. Inovačná činnosť podnikov v rokoch 2014 - 2016**  
**3. Innovation activity in enterprises during the period 20 14 - 20 16**

**3.2. Podniky s inováciou produktu**  
**3.2. Enterprises with product innovation**

strana / Page : 88

SK NACE	Veľkostná skupina (podľa počtu zamestnancov)	Tržby za produkty nezmenené alebo minimálne modifikované v tis. Eur <i>Turnover of unchanged or marginally modified products in thous. EUR</i>	Podnik uviedol na trh nové alebo zdokonalené produkty - nové len pre podnik <i>Enterprise introduced a new or significantly improved products only new to the firm</i>		Podnik uviedol na trh nové alebo zdokonalené produkty - nové aj pre trh <i>Enterprise introduced a new or significantly improved products new to the market</i>		Sizeclass (by number of employees)	NACE
			počet podnikov <i>Number of enterprises</i>	tržby v tis. Eur <i>Turnover in thous. EUR</i>	počet podnikov <i>Number of enterprises</i>	tržby v tis. Eur <i>Turnover in thous. EUR</i>		
SR spolu	od 10 do 49	1 454 760	321	357 834	348	793 421	Between 10 and 49	SR - Total
	od 50 do 249	3 710 441	265	2 194 215	211	837 950	Between 50 and 249	
	250 a viac	26 468 980	114	6 442 424	111	13 546 076	250 or more	
	<b>spolu</b>	<b>31 634 181</b>	<b>700</b>	<b>8 994 473</b>	<b>669</b>	<b>15 177 447</b>	<b>Total</b>	
SK NACE - jadro (05-39, 46, 49-53, 58-66, 71-73)	od 10 do 49	1 449 774	306	343 899	344	793 421	Between 10 and 49	Core NACE (05-39, 46, 49-53, 58-66, 71-73)
	od 50 do 249	3 706 415	257	2 170 455	203	807 480	Between 50 and 249	
	250 a viac	26 153 700	112	6 439 098	108	13 543 427	250 or more	
	<b>spolu</b>	<b>31 309 888</b>	<b>674</b>	<b>8 953 452</b>	<b>654</b>	<b>15 144 329</b>	<b>Total</b>	
05 - 39 Priemysel spolu	od 10 do 49	587 436	169	177 428	145	100 520	Between 10 and 49	05 - 39 Total industry
	od 50 do 249	2 135 482	181	1 957 496	145	651 095	Between 50 and 249	
	250 a viac	21 035 367	85	5 198 546	87	12 709 259	250 or more	
	<b>spolu</b>	<b>23 758 285</b>	<b>435</b>	<b>7 333 470</b>	<b>377</b>	<b>13 460 874</b>	<b>Total</b>	
05 - 09 Ťažba a dobývanie	<b>spolu</b>	<b>157 807</b>	<b>3</b>	<b>5 784</b>	<b>2</b>	<b>16 417</b>	<b>Total</b>	05 - 09 Mining and quarrying
10 - 33 Priemyselná výroba	od 10 do 49	471 265	155	85 673	133	77 809	Between 10 and 49	10 - 33 Manufacturing
	od 50 do 249	2 045 277	170	669 949	144	642 683	Between 50 and 249	
	250 a viac	19 837 721	78	4 566 441	82	12 617 386	250 or more	
	<b>spolu</b>	<b>22 354 263</b>	<b>403</b>	<b>5 322 063</b>	<b>360</b>	<b>13 337 877</b>	<b>Total</b>	
10 - 12 Výroba potravín, nápojov a tabakových výrobkov	<b>spolu</b>	<b>1 168 757</b>	<b>77</b>	<b>304 221</b>	<b>62</b>	<b>321 657</b>	<b>Total</b>	10 - 12 Manufacture of food products, beverages and tobacco
13 Výroba textilu	<b>spolu</b>	<b>22 950</b>	<b>8</b>	<b>31 125</b>	<b>7</b>	<b>2 977</b>	<b>Total</b>	13 Manufacture of textiles
14 Výroba odevov	<b>spolu</b>	<b>27 147</b>	<b>3</b>	<b>561</b>	<b>5</b>	<b>2 571</b>	<b>Total</b>	14 Manufacture of wearing apparel
15 Výroba kože a kožených výrobkov	<b>spolu</b>	<b>53 990</b>	<b>3</b>	<b>59 335</b>	<b>1</b>	<b>4 022</b>	<b>Total</b>	15 Manufacture of leather and related products
16 Spracovanie dreva a výroba výrobkov z dreva a korku okrem nábytku; výroba predmetov zo slamy a prúteného materiálu	<b>spolu</b>	<b>6 489</b>	<b>6</b>	<b>440</b>	<b>7</b>	<b>77 411</b>	<b>Total</b>	16 Manufacture of wood and of products of wood and cork, except furniture; manufacture of articles of straw and plaiting materials
17 Výroba papiera a papierových výrobkov	<b>spolu</b>	<b>467 023</b>	<b>4</b>	<b>171 059</b>	<b>4</b>	<b>71 032</b>	<b>Total</b>	17 Manufacture of paper and paper products
18 Tlač a reprodukcia záznamových médií	<b>spolu</b>	<b>8 030</b>	<b>5</b>	<b>0</b>	<b>2</b>	<b>2 424</b>	<b>Total</b>	18 Printing and reproduction of recorded media

**3. Inovačná činnosť podnikov v rokoch 2014 - 2016**  
**3. Innovation activity in enterprises during the period 20 14 - 20 16**

**3.2. Podniky s inováciou produktu**  
**3.2. Enterprises with product innovation**

1. pokračovanie / 1<sup>st</sup> continuation  
 strana / Page : 89

SK NACE	Veľkostná skupina (podľa počtu zamestnancov)	Tržby za produkty nezmenené alebo minimálne modifikované v tis. Eur <i>Turnover of unchanged or marginally modified products in thous. EUR</i>	Podnik uviedol na trh nové alebo zdokonalené produkty - nové len pre podnik <i>Enterprise introduced a new or significantly improved products only new to the firm</i>		Podnik uviedol na trh nové alebo zdokonalené produkty - nové aj pre trh <i>Enterprise introduced a new or significantly improved products new to the market</i>		Sizeclass (by number of employees)	NACE
			počet podnikov <i>Number of enterprises</i>	tržby v tis. Eur <i>Turnover in thous. EUR</i>	počet podnikov <i>Number of enterprises</i>	tržby v tis. Eur <i>Turnover in thous. EUR</i>		
19 - 20 Výroba koksu, rafinovaných ropných produktov, chemikálií a chemických produktov	<b>spolu</b>	<b>3 229 834</b>	<b>26</b>	<b>311 503</b>	<b>21</b>	<b>179 672</b>	<b>Total</b>	19 - 20 Manufacture of coke, refined petroleum product, chemicals and chemical products
21 Výroba zákl. farmaceutických výrobkov a prípravkov	<b>spolu</b>	<b>80 264</b>	<b>3</b>	<b>963</b>	<b>5</b>	<b>1 604</b>	<b>Total</b>	21 Manufacture of basic pharmaceutical products and pharmaceutical preparations
22 Výroba výrobkov z gumených a plastových	<b>spolu</b>	<b>477 597</b>	<b>33</b>	<b>192 165</b>	<b>29</b>	<b>73 750</b>	<b>Total</b>	22 Manufacture of rubber and plastic products
23 Výroba ostatných nekovových minerálnych výrobkov	<b>spolu</b>	<b>675 418</b>	<b>30</b>	<b>101 591</b>	<b>12</b>	<b>145 945</b>	<b>Total</b>	23 Manufacture of other non-metallic mineral products
24 Výroba a spracovanie kovov	<b>spolu</b>	<b>2 485 716</b>	<b>18</b>	<b>143 709</b>	<b>10</b>	<b>144 299</b>	<b>Total</b>	24 Manufacture of basic metals
25 Výroba kovových konštrukcií okrem strojov a zariadení	<b>spolu</b>	<b>293 859</b>	<b>51</b>	<b>68 909</b>	<b>29</b>	<b>198 532</b>	<b>Total</b>	25 Manufacture of fabricated metal products, except machinery and equipment
26 Výroba počítačových, elektronických a optických výrobkov	<b>spolu</b>	<b>2 007 281</b>	<b>7</b>	<b>6 860</b>	<b>26</b>	<b>2 102 733</b>	<b>Total</b>	26 Manufacture of computer, electronic and optical products
27 Výroba elektrických zariadení	<b>spolu</b>	<b>1 515 834</b>	<b>41</b>	<b>543 931</b>	<b>46</b>	<b>285 309</b>	<b>Total</b>	27 Manufacture of electrical equipment
28 Výroba strojov a zariadení i.n.	<b>spolu</b>	<b>1 969 610</b>	<b>33</b>	<b>265 331</b>	<b>41</b>	<b>295 101</b>	<b>Total</b>	28 Manufacture of machinery and equipment n.e.c.
29 Výroba motorových vozidiel, návesov a prívesov	<b>spolu</b>	<b>7 200 668</b>	<b>22</b>	<b>3 079 568</b>	<b>13</b>	<b>9 266 999</b>	<b>Total</b>	29 Manufacture of motor vehicles, trailers and semi-trailers
30 Výroba ostatných dopravných prostriedkov	<b>spolu</b>	<b>194 533</b>	<b>5</b>	<b>7 334</b>	<b>6</b>	<b>46 747</b>	<b>Total</b>	30 Manufacture of other transport equipment
31 Výroba nábytku	<b>spolu</b>	<b>302 411</b>	<b>11</b>	<b>18 439</b>	<b>14</b>	<b>37 269</b>	<b>Total</b>	31 Manufacture of furniture
32 Iná výroba	<b>spolu</b>	<b>4 125</b>	<b>0</b>	<b>0</b>	<b>4</b>	<b>2 870</b>	<b>Total</b>	32 Other manufacturing
33 Oprava a inštalácia strojov a prístrojov	<b>spolu</b>	<b>162 729</b>	<b>17</b>	<b>15 022</b>	<b>14</b>	<b>74 955</b>	<b>Total</b>	33 Repair and installation of machinery and equipment
35 Dodávka elektriny, plynu, pary a studeného vzduchu	<b>spolu</b>	<b>1 147 508</b>	<b>14</b>	<b>1 911 493</b>	<b>9</b>	<b>18 227</b>	<b>Total</b>	35 Electricity, gas, steam and air conditioning supply

**3. Inovačná činnosť podnikov v rokoch 2014 - 2016**  
**3. Innovation activity in enterprises during the period 20 14 - 20 16**

**3.2. Podniky s inováciou produktu**  
**3.2. Enterprises with product innovation**

2. pokračovanie / 2<sup>nd</sup> continuation  
 strana / Page : 90

SK NACE	Veľkostná skupina (podľa počtu zamestnancov)	Tržby za produkty nezmenené alebo minimálne modifikované v tis. Eur <i>Turnover of unchanged or marginally modified products in thous. EUR</i>	Podnik uviedol na trh nové alebo zdokonalené produkty - nové len pre podnik <i>Enterprise introduced a new or significantly improved products only new to the firm</i>		Podnik uviedol na trh nové alebo zdokonalené produkty - nové aj pre trh <i>Enterprise introduced a new or significantly improved products new to the market</i>		Sizeclass (by number of employees)	NACE
			počet podnikov <i>Number of enterprises</i>	tržby v tis. Eur <i>Turnover in thous. EUR</i>	počet podnikov <i>Number of enterprises</i>	tržby v tis. Eur <i>Turnover in thous. EUR</i>		
36 - 39 Dodávka vody; čistenie a odvod odpad. vôd, odpady a služby odstraňovania odpadov	od 10 do 49	8 502	5	5 901	5	4 484	Between 10 and 49	36 - 39 Water supply; sewerage, waste management and remediation activities
	od 50 do 249	90 205	8	769	0	0	Between 50 and 249	
	250 a viac	0	1	87 460	1	83 868	250 or more	
	<b>spolu</b>	<b>98 707</b>	<b>15</b>	<b>94 130</b>	<b>6</b>	<b>88 352</b>	<b>Total</b>	
36 Zber, úprava a dodávka vody	<b>spolu</b>	<b>0</b>	<b>1</b>	<b>87 460</b>	<b>1</b>	<b>83 868</b>	<b>Total</b>	36 Water collection, treatment and supply
37 Čistenie a odvod odpadových vôd	<b>spolu</b>	<b>8 502</b>	<b>0</b>	<b>0</b>	<b>0</b>	<b>0</b>	<b>Total</b>	37 Sewerage
38 Zber, sprac.a likvidácia odpadov; recyklácia materiálov	<b>spolu</b>	<b>90 205</b>	<b>12</b>	<b>6 505</b>	<b>4</b>	<b>3 824</b>	<b>Total</b>	38 Waste collection, treatment and disposal activities; materials recovery
39 Ozdravovacie činnosti a ostatné činnosti nakladania s odpadom	<b>spolu</b>	<b>0</b>	<b>2</b>	<b>165</b>	<b>2</b>	<b>660</b>	<b>Total</b>	39 Remediation activities and other waste management services
41 - 43 Stavebníctvo	<b>spolu</b>	<b>324 292</b>	<b>25</b>	<b>41 021</b>	<b>15</b>	<b>33 118</b>	<b>Total</b>	41-43 Construction
46 - 73 Služby	od 10 do 49	862 338	137	166 471	199	692 901	Between 10 and 49	46-73 Services
	od 50 do 249	1 570 933	76	212 958	58	156 386	Between 50 and 249	
	250 a viac	5 118 333	27	1 240 552	21	834 169	250 or more	
	<b>spolu</b>	<b>7 551 603</b>	<b>239</b>	<b>1 619 981</b>	<b>278</b>	<b>1 683 455</b>	<b>Total</b>	
Služby - jadro (46, 49-53, 58-66, 71-73)	od 10 do 49	862 338	137	166 471	199	692 901	Between 10 and 49	Core Services (46, 49-53, 58-66, 71-73)
	od 50 do 249	1 570 933	76	212 958	58	156 386	Between 50 and 249	
	250 a viac	5 118 333	27	1 240 552	21	834 169	250 or more	
	<b>spolu</b>	<b>7 551 603</b>	<b>239</b>	<b>1 619 981</b>	<b>278</b>	<b>1 683 455</b>	<b>Total</b>	
46 Veľkoobchod okrem motorových vozidiel	<b>spolu</b>	<b>1 191 682</b>	<b>71</b>	<b>681 283</b>	<b>102</b>	<b>567 236</b>	<b>Total</b>	46 Wholesale trade, except of motor vehicles and motorcycles
49 - 53 Doprava a skladovanie	od 10 do 49	29 532	21	15 998	7	1 830	Between 10 and 49	49 - 53 Transportation and storage
	od 50 do 249	226 780	11	34 486	1	0	Between 50 and 249	
	250 a viac	1 372 786	8	87 051	4	55 184	250 or more	
	<b>spolu</b>	<b>1 629 098</b>	<b>40</b>	<b>137 536</b>	<b>12</b>	<b>57 014</b>	<b>Total</b>	
49-51 Pozemná, vodná a letecká doprava	<b>spolu</b>	<b>1 140 827</b>	<b>19</b>	<b>37 723</b>	<b>8</b>	<b>26 959</b>	<b>Total</b>	49-51 Land transport and transport via pipelines, water transport and air transport

**3. Inovačná činnosť podnikov v rokoch 2014 - 2016**  
**3. Innovation activity in enterprises during the period 20 14 - 20 16**

**3.2. Podniky s inováciou produktu**  
**3.2. Enterprises with product innovation**

dokončenie / End  
 strana / Page : 91

SK NACE	Veľkostná skupina (podľa počtu zamestnancov)	Tržby za produkty nezmenené alebo minimálne modifikované v tis. Eur <i>Turnover of unchanged or marginally modified products in thous. EUR</i>	Podnik uviedol na trh nové alebo zdokonalené produkty - nové len pre podnik <i>Enterprise introduced a new or significantly improved products only new to the firm</i>		Podnik uviedol na trh nové alebo zdokonalené produkty - nové aj pre trh <i>Enterprise introduced a new or significantly improved products new to the market</i>		Sizeclass (by number of employees)	NACE
			počet podnikov <i>Number of enterprises</i>	tržby v tis. Eur <i>Turnover in thous. EUR</i>	počet podnikov <i>Number of enterprises</i>	tržby v tis. Eur <i>Turnover in thous. EUR</i>		
52 Skladové a pomocné činnosti v doprave	<b>spolu</b>	<b>214 899</b>	<b>18</b>	<b>61 305</b>	<b>2</b>	<b>250</b>	<b>Total</b>	52 Warehousing and support activities for transportation
53 Poštové služby a služby kuriérov	<b>spolu</b>	<b>273 372</b>	<b>3</b>	<b>38 507</b>	<b>2</b>	<b>29 805</b>	<b>Total</b>	53 Postal and courier activities
58 - 63 Informácie a komunikácia	od 10 do 49	94 576	31	16 306	64	68 319	Between 10 and 49	58 - 63 Information and communication
	od 50 do 249	425 125	41	66 234	32	73 891	Between 50 and 249	
	250 a viac	1 193 096	8	290 640	7	242 495	250 or more	
	<b>spolu</b>	<b>1 712 797</b>	<b>79</b>	<b>373 180</b>	<b>102</b>	<b>384 706</b>	<b>Total</b>	
58 Nakladateľské činnosti	<b>spolu</b>	<b>10 790</b>	<b>2</b>	<b>1 174</b>	<b>1</b>	<b>147</b>	<b>Total</b>	58 Publishing activities
59 Výroba filmov, videozáznamov a televíznych programov	<b>spolu</b>	<b>25 315</b>	<b>2</b>	<b>3 878</b>	<b>11</b>	<b>33 091</b>	<b>Total</b>	59 Motion picture, video and television programme production
60 Činnosti pre rozhlasové a televízne vysielanie	<b>spolu</b>	<b>3 762</b>	<b>1</b>	<b>158</b>	<b>1</b>	<b>40</b>	<b>Total</b>	60 Programming and broadcasting activities
61 Telekomunikácie	<b>spolu</b>	<b>978 888</b>	<b>8</b>	<b>278 653</b>	<b>7</b>	<b>224 047</b>	<b>Total</b>	61 Telecommunications
62 Počítačové programovanie, poradenstvo a súvisiace služby	<b>spolu</b>	<b>662 192</b>	<b>65</b>	<b>87 053</b>	<b>71</b>	<b>99 798</b>	<b>Total</b>	62 Computer programming, consultancy and related activities
63 Informačné služby	<b>spolu</b>	<b>31 851</b>	<b>1</b>	<b>2 264</b>	<b>12</b>	<b>27 584</b>	<b>Total</b>	63 Information service activities
64 - 66 Finančné a poisťovacie činnosti	od 10 do 49	159 457	9	40 385	17	128 084	Between 10 and 49	64 - 66 Financial and insurance activities
	od 50 do 249	93 852	4	8 923	6	4 433	Between 50 and 249	
	250 a viac	2 476 261	9	300 739	8	428 942	250 or more	
	<b>spolu</b>	<b>2 729 570</b>	<b>23</b>	<b>350 047</b>	<b>31</b>	<b>561 459</b>	<b>Total</b>	
64 Finančné služby okrem poistenia a dôchodkového zabezpečenia	<b>spolu</b>	<b>1 389 822</b>	<b>11</b>	<b>106 214</b>	<b>16</b>	<b>292 226</b>	<b>Total</b>	64 Financial service activities, except insurance and pension funding
65 Poistenie, zaistenie a dôchodkové zabezpečenie okrem povinného sociálneho poistenia	<b>spolu</b>	<b>1 216 610</b>	<b>9</b>	<b>227 781</b>	<b>9</b>	<b>269 177</b>	<b>Total</b>	65 Insurance, reinsurance and pension funding, except compulsory social security
66 Pomocné činnosti finančných služieb a poistenia	<b>spolu</b>	<b>123 138</b>	<b>3</b>	<b>16 053</b>	<b>6</b>	<b>55</b>	<b>Total</b>	66 Activities auxiliary to financial services and insurance activities
71 Architektonické a inžinierske činnosti; technické testovanie a analýzy	<b>spolu</b>	<b>86 974</b>	<b>15</b>	<b>50 121</b>	<b>11</b>	<b>55 636</b>	<b>Total</b>	71 Architectural and engineering activities; technical testing and analysis
72 Vedecký výskum a vývoj	<b>spolu</b>	<b>20 001</b>	<b>4</b>	<b>1 160</b>	<b>6</b>	<b>9 918</b>	<b>Total</b>	72 Scientific research and development
73 Reklama a prieskum trhu	<b>spolu</b>	<b>181 481</b>	<b>7</b>	<b>26 654</b>	<b>14</b>	<b>47 487</b>	<b>Total</b>	73 Advertising and market research

**3. Inovačná činnosť podnikov v rokoch 2014- 2016**  
**3. Innovation activity in enterprises during the period 20 14 - 20 16**

**3.3. Podniky alebo organizácie, ktoré vyvinuli inováciu výrobu**

**3.3. Enterprises or organisations by location of goods innovation development**

strana / Page : 92

SK NACE	Veľkostná skupina (podľa počtu zamestnancov)	Inováciu výrobu vyvinul Goods innovation developed by				Sizeclass (by number of employees)	NACE
		samotný podnik alebo podniky v rámci skupiny podnikov <i>The enterprise or enterprise group</i>	podnik v spolupráci s inými podnikmi alebo organizáciami <i>The enterprise together with other enterprises or organisations</i>	podnik úpravou alebo zmenou výrobkov pôvodne vyvinutými inými podnikmi alebo organizáciami <i>The enterprise by adapting or modifying goods originally developed by other enterprises or organisations</i>	iné podniky alebo organizácie <i>Other enterprises or organisations</i>		
SR spolu	od 10 do 49	271	164	93	63	<i>Between 10 and 49</i>	SR - Total
	od 50 do 249	210	155	82	55	<i>Between 50 and 249</i>	
	250 a viac	77	74	37	43	<i>250 or more</i>	
	<b>spolu</b>	<b>559</b>	<b>394</b>	<b>212</b>	<b>161</b>	<b>Total</b>	
SK NACE - jadro (05-39, 46, 49-53, 58-66, 71-73)	od 10 do 49	269	164	89	63	<i>Between 10 and 49</i>	Core NACE (05-39, 46, 49-53, 58-66, 71-73)
	od 50 do 249	202	151	82	55	<i>Between 50 and 249</i>	
	250 a viac	75	72	37	42	<i>250 or more</i>	
	<b>spolu</b>	<b>547</b>	<b>388</b>	<b>208</b>	<b>160</b>	<b>Total</b>	
05 - 39 Priemysel spolu	od 10 do 49	182	94	60	19	<i>Between 10 and 49</i>	05 - 39 Total industry
	od 50 do 249	165	123	76	48	<i>Between 50 and 249</i>	
	250 a viac	71	69	34	40	<i>250 or more</i>	
	<b>spolu</b>	<b>418</b>	<b>286</b>	<b>169</b>	<b>106</b>	<b>Total</b>	
05 - 09 Ťažba a dobývanie	<b>spolu</b>	<b>2</b>	<b>1</b>	<b>1</b>	<b>1</b>	<b>Total</b>	05 - 09 Mining and quarrying
10 - 33 Priemyselná výroba	od 10 do 49	177	88	60	19	<i>Between 10 and 49</i>	10 - 33 Manufacturing
	od 50 do 249	164	120	75	42	<i>Between 50 and 249</i>	
	250 a viac	71	69	34	39	<i>250 or more</i>	
	<b>spolu</b>	<b>412</b>	<b>278</b>	<b>168</b>	<b>100</b>	<b>Total</b>	
10 - 12 Výroba potravín, nápojov a tabakových výrobkov	<b>spolu</b>	<b>85</b>	<b>43</b>	<b>30</b>	<b>10</b>	<b>Total</b>	10 - 12 Manufacture of food products, beverages and tobacco
13 Výroba textilu	<b>spolu</b>	<b>12</b>	<b>0</b>	<b>3</b>	<b>1</b>	<b>Total</b>	13 Manufacture of textiles
14 Výroba odevov	<b>spolu</b>	<b>7</b>	<b>0</b>	<b>0</b>	<b>1</b>	<b>Total</b>	14 Manufacture of wearing apparel
15 Výroba kože a kožených výrobkov	<b>spolu</b>	<b>2</b>	<b>0</b>	<b>0</b>	<b>1</b>	<b>Total</b>	15 Manufacture of leather and related products
16 Spracovanie dreva a výroba výrobkov z dreva a korku okrem nábytku; výroba predmetov zo slamy a prúteného materiálu	<b>spolu</b>	<b>7</b>	<b>6</b>	<b>0</b>	<b>0</b>	<b>Total</b>	16 Manufacture of wood and of products of wood and cork, except furniture; manufacture of articles of straw and plaiting materials
17 Výroba papiera a papierových výrobkov	<b>spolu</b>	<b>4</b>	<b>3</b>	<b>3</b>	<b>2</b>	<b>Total</b>	17 Manufacture of paper and paper products
18 Tlač a reprodukcia záznamových médií	<b>spolu</b>	<b>2</b>	<b>3</b>	<b>0</b>	<b>0</b>	<b>Total</b>	18 Printing and reproduction of recorded media

**3. Inovačná činnosť podnikov v rokoch 2014- 2016**  
**3. Innovation activity in enterprises during the period 20 14 - 20 16**

**3.3. Podniky alebo organizácie, ktoré vyvinuli inováciu výrobu**  
**3.3. Enterprises or organisations by location of goods innovation development**

1. pokračovanie / 1<sup>st</sup> continuation  
 strana / Page : 93

SK NACE	Veľkostná skupina (podľa počtu zamestnancov)	Inováciu výrobu vyvinul Goods innovation developed by				Sizeclass (by number of employees)	NACE
		samotný podnik alebo podniky v rámci skupiny podnikov <i>The enterprise or enterprise group</i>	podnik v spolupráci s inými podnikmi alebo organizáciami <i>The enterprise together with other enterprises or organisations</i>	podnik úpravou alebo zmenou výrobkov pôvodne vyvinutými inými podnikmi alebo organizáciami <i>The enterprise by adapting or modifying goods originally developed by other enterprises or organisations</i>	iné podniky alebo organizácie <i>Other enterprises or organisations</i>		
19 - 20 Výroba koksu, rafinovaných ropných produktov, chemikálií a chemických produktov	<b>spolu</b>	<b>29</b>	<b>23</b>	<b>16</b>	<b>3</b>	<b>Total</b>	19 - 20 Manufacture of coke, refined petroleum product, chemicals and chemical products
21 Výroba zákl. farmaceutických výrobkov a prípravkov	<b>spolu</b>	<b>6</b>	<b>4</b>	<b>4</b>	<b>0</b>	<b>Total</b>	21 Manufacture of basic pharmaceutical products and pharmaceutical preparations
22 Výroba výrobkov z gumených a plastových	<b>spolu</b>	<b>35</b>	<b>29</b>	<b>2</b>	<b>10</b>	<b>Total</b>	22 Manufacture of rubber and plastic products
23 Výroba ostatných nekovových minerálnych výrobkov	<b>spolu</b>	<b>22</b>	<b>15</b>	<b>12</b>	<b>5</b>	<b>Total</b>	23 Manufacture of other non-metallic mineral products
24 Výroba a spracovanie kovov	<b>spolu</b>	<b>9</b>	<b>19</b>	<b>4</b>	<b>6</b>	<b>Total</b>	24 Manufacture of basic metals
25 Výroba kovových konštrukcií okrem strojov a zariadení	<b>spolu</b>	<b>53</b>	<b>30</b>	<b>14</b>	<b>10</b>	<b>Total</b>	25 Manufacture of fabricated metal products, except machinery and equipment
26 Výroba počítačových, elektronických a optických výrobkov	<b>spolu</b>	<b>22</b>	<b>5</b>	<b>7</b>	<b>11</b>	<b>Total</b>	26 Manufacture of computer, electronic and optical products
27 Výroba elektrických zariadení	<b>spolu</b>	<b>40</b>	<b>32</b>	<b>17</b>	<b>10</b>	<b>Total</b>	27 Manufacture of electrical equipment
28 Výroba strojov a zariadení i.n.	<b>spolu</b>	<b>28</b>	<b>22</b>	<b>20</b>	<b>7</b>	<b>Total</b>	28 Manufacture of machinery and equipment n.e.c.
29 Výroba motorových vozidiel, návesov a prívesov	<b>spolu</b>	<b>5</b>	<b>22</b>	<b>10</b>	<b>14</b>	<b>Total</b>	29 Manufacture of motor vehicles, trailers and semi-trailers
30 Výroba ostatných dopravných prostriedkov	<b>spolu</b>	<b>6</b>	<b>3</b>	<b>2</b>	<b>1</b>	<b>Total</b>	30 Manufacture of other transport equipment
31 Výroba nábytku	<b>spolu</b>	<b>14</b>	<b>4</b>	<b>7</b>	<b>0</b>	<b>Total</b>	31 Manufacture of furniture
32 Iná výroba	<b>spolu</b>	<b>2</b>	<b>2</b>	<b>0</b>	<b>2</b>	<b>Total</b>	32 Other manufacturing
33 Oprava a inštalácia strojov a prístrojov	<b>spolu</b>	<b>21</b>	<b>12</b>	<b>15</b>	<b>6</b>	<b>Total</b>	33 Repair and installation of machinery and equipment
35 Dodávka elektriny, plynu, pary a studeného vzduchu	<b>spolu</b>	<b>0</b>	<b>4</b>	<b>0</b>	<b>0</b>	<b>Total</b>	35 Electricity, gas, steam and air conditioning supply

**3. Inovačná činnosť podnikov v rokoch 2014- 2016**  
**3. Innovation activity in enterprises during the period 20 14 - 20 16**

**3.3. Podniky alebo organizácie, ktoré vyvinuli inováciu výrobu**  
**3.3. Enterprises or organisations by location of goods innovation development**

2. pokračovanie / 2<sup>nd</sup> continuation  
 strana / Page : 94

SK NACE	Veľkostná skupina (podľa počtu zamestnancov)	Inováciu výrobu vyvinul Goods innovation developed by				Sizeclass (by number of employees)	NACE
		samotný podnik alebo podniky v rámci skupiny podnikov <i>The enterprise or enterprise group</i>	podnik v spolupráci s inými podnikmi alebo organizáciami <i>The enterprise together with other enterprises or organisations</i>	podnik úpravou alebo zmenou výrobkov pôvodne vyvinutými inými podnikmi alebo organizáciami <i>The enterprise by adapting or modifying goods originally developed by other enterprises or organisations</i>	iné podniky alebo organizácie <i>Other enterprises or organisations</i>		
36 - 39 Dodávka vody; čistenie a odvod odpad. vôd, odpady a služby odstraňovania odpadov	od 10 do 49	4	4	0	0	Between 10 and 49	36 - 39 Water supply; sewerage, waste management and remediation activities
	od 50 do 249	0	0	0	6	Between 50 and 249	
	250 a viac	0	0	0	0	250 or more	
	<b>spolu</b>	<b>4</b>	<b>4</b>	<b>0</b>	<b>6</b>	<b>Total</b>	
36 Zber, úprava a dodávka vody	<b>spolu</b>	<b>0</b>	<b>0</b>	<b>0</b>	<b>0</b>	<b>Total</b>	36 Water collection, treatment and supply
37 Čistenie a odvod odpadových vôd	<b>spolu</b>	<b>0</b>	<b>0</b>	<b>0</b>	<b>0</b>	<b>Total</b>	37 Sewerage
38 Zber, sprac.a likvidácia odpadov; recyklácia materiálov	<b>spolu</b>	<b>4</b>	<b>4</b>	<b>0</b>	<b>6</b>	<b>Total</b>	38 Waste collection, treatment and disposal activities; materials recovery
39 Ozdravovacie činnosti a ostatné činnosti nakladania s odpadom	<b>spolu</b>	<b>0</b>	<b>0</b>	<b>0</b>	<b>0</b>	<b>Total</b>	39 Remediation activities and other waste management services
41 - 43 Stavebníctvo	<b>spolu</b>	<b>12</b>	<b>6</b>	<b>4</b>	<b>1</b>	<b>Total</b>	41-43 Construction
46 - 73 Služby	od 10 do 49	88	71	29	44	Between 10 and 49	46-73 Services
	od 50 do 249	37	28	6	7	Between 50 and 249	
	250 a viac	4	3	3	2	250 or more	
	<b>spolu</b>	<b>129</b>	<b>101</b>	<b>38</b>	<b>53</b>	<b>Total</b>	
Služby - jadro (46, 49-53, 58-66, 71-73)	od 10 do 49	88	71	29	44	Between 10 and 49	Core Services (46, 49-53, 58-66, 71-73)
	od 50 do 249	37	28	6	7	Between 50 and 249	
	250 a viac	4	3	3	2	250 or more	
	<b>spolu</b>	<b>129</b>	<b>101</b>	<b>38</b>	<b>53</b>	<b>Total</b>	
46 Veľkoobchod okrem motorových vozidiel	<b>spolu</b>	<b>50</b>	<b>46</b>	<b>14</b>	<b>32</b>	<b>Total</b>	46 Wholesale trade, except of motor vehicles and motorcycles
49 - 53 Doprava a skladovanie	od 10 do 49	4	5	4	4	Between 10 and 49	49 - 53 Transportation and storage
	od 50 do 249	0	0	0	0	Between 50 and 249	
	250 a viac	0	0	0	0	250 or more	
	<b>spolu</b>	<b>4</b>	<b>5</b>	<b>4</b>	<b>4</b>	<b>Total</b>	
49-51 Pozemná, vodná a letecká doprava	<b>spolu</b>	<b>4</b>	<b>4</b>	<b>4</b>	<b>4</b>	<b>Total</b>	49-51 Land transport and transport via pipelines, water transport and air transport
52 Skladové a pomocné činnosti v doprave	<b>spolu</b>	<b>0</b>	<b>2</b>	<b>0</b>	<b>0</b>	<b>Total</b>	52 Warehousing and support activities for transportation



**3. Inovačná činnosť podnikov v rokoch 2014- 2016**  
**3. Innovation activity in enterprises during the period 20 14 - 20 16**

**3.3. Podniky alebo organizácie, ktoré vyvinuli inováciu výrobu**

**3.3. Enterprises or organisations by location of goods innovation development**

dokončenie / End  
 strana / Page : 95

SK NACE	Veľkostná skupina (podľa počtu zamestnancov)	Na inovácii výrobu sa podieľal <i>Goods innovation developed</i>				Sizeclass (by number of employees)	NACE
		samotný podnik alebo podniky v rámci skupiny podnikov <i>The enterprise or enterprise group</i>	podnik v spolupráci s inými podnikmi alebo organizáciami <i>The enterprise together with other enterprises or organisations</i>	podnik úpravou alebo zmenou výrobkov pôvodne vyvinutými inými podnikmi alebo organizáciami <i>The enterprise by adapting or modifying goods originally developed by other enterprises or organisations</i>	iné podniky alebo organizácie <i>Other enterprises or organisations</i>		
53 Poštové služby a služby kuriérov	<b>spolu</b>	<b>0</b>	<b>0</b>	<b>0</b>	<b>0</b>	<b>Total</b>	53 Postal and courier activities
58 - 63 Informácie a komunikácia	od 10 do 49	21	15	3	3	Between 10 and 49	58 - 63 Information and communication
	od 50 do 249	28	18	3	0	Between 50 and 249	
	250 a viac	1	1	2	1	250 or more	
	<b>spolu</b>	<b>51</b>	<b>34</b>	<b>9</b>	<b>4</b>	<b>Total</b>	
58 Nakladateľské činnosti	<b>spolu</b>	<b>1</b>	<b>0</b>	<b>0</b>	<b>0</b>	<b>Total</b>	58 Publishing activities
59 Výroba filmov, videozáznamov a televíznych programov	<b>spolu</b>	<b>1</b>	<b>0</b>	<b>0</b>	<b>0</b>	<b>Total</b>	59 Motion picture, video and television programme production
60 Činnosti pre rozhlasové a televízne vysielanie	<b>spolu</b>	<b>0</b>	<b>1</b>	<b>1</b>	<b>0</b>	<b>Total</b>	60 Programming and broadcasting activities
61 Telekomunikácie	<b>spolu</b>	<b>0</b>	<b>0</b>	<b>1</b>	<b>1</b>	<b>Total</b>	61 Telecommunications
62 Počítačové programovanie, poradenstvo a súvisiace služby	<b>spolu</b>	<b>45</b>	<b>29</b>	<b>4</b>	<b>3</b>	<b>Total</b>	62 Computer programming, consultancy and related activities
63 Informačné služby	<b>spolu</b>	<b>4</b>	<b>4</b>	<b>2</b>	<b>0</b>	<b>Total</b>	63 Information service activities
64 - 66 Finančné a poisťovacie činnosti	od 10 do 49	5	0	0	3	Between 10 and 49	64 - 66 Financial and insurance activities
	od 50 do 249	0	3	0	0	Between 50 and 249	
	250 a viac	1	1	0	0	250 or more	
	<b>spolu</b>	<b>6</b>	<b>4</b>	<b>0</b>	<b>3</b>	<b>Total</b>	
64 Finančné služby okrem poistenia a dôchodkového zabezpečenia	<b>spolu</b>	<b>0</b>	<b>3</b>	<b>0</b>	<b>0</b>	<b>Total</b>	64 Financial service activities, except insurance and pension funding
65 Poistenie, zaistenie a dôchodkové zabezpečenie okrem povinného sociálneho poistenia	<b>spolu</b>	<b>3</b>	<b>1</b>	<b>0</b>	<b>0</b>	<b>Total</b>	65 Insurance, reinsurance and pension funding, except compulsory social security
66 Pomocné činnosti finančných služieb a poistenia	<b>spolu</b>	<b>3</b>	<b>0</b>	<b>0</b>	<b>3</b>	<b>Total</b>	66 Activities auxiliary to financial services and insurance activities
71 Architektonické a inžinierske činnosti; technické testovanie a analýzy	<b>spolu</b>	<b>4</b>	<b>4</b>	<b>6</b>	<b>4</b>	<b>Total</b>	71 Architectural and engineering activities; technical testing and analysis
72 Vedecký výskum a vývoj	<b>spolu</b>	<b>6</b>	<b>5</b>	<b>0</b>	<b>1</b>	<b>Total</b>	72 Scientific research and development
73 Reklama a prieskum trhu	<b>spolu</b>	<b>9</b>	<b>4</b>	<b>6</b>	<b>6</b>	<b>Total</b>	73 Advertising an+C98:H108d market research

**3. Inovačná činnosť podnikov v rokoch 2014 - 2016**  
**3. Innovation activity in enterprises during the period 20 14 - 20 16**

**3.4. Podniky alebo organizácie, ktoré vyvinuli inováciu služby**

**3.4. Enterprises or organisations by location of service innovation development**

strana / Page : 96

SK NACE	Veľkostná skupina (podľa počtu zamestnancov)	Inováciu služby vyvinul <i>Service innovation developed by</i>				Sizeclass (by number of employees)	NACE
		samotný podnik alebo podniky v rámci skupiny podnikov <i>The enterprise or enterprise group</i>	podnik v spolupráci s inými podnikmi alebo organizáciami <i>The enterprise together with other enterprises or organisations</i>	podnik úpravou alebo zmenou služieb pôvodne vyvinutými inými podnikmi alebo organizáciami <i>The enterprise by adapting or modifying services originally developed by other enterprises or organisations</i>	iné podniky alebo organizácie <i>Other enterprises or organisations</i>		
SR spolu	od 10 do 49	252	167	114	65	<i>Between 10 and 49</i>	SR - Total
	od 50 do 249	101	79	36	25	<i>Between 50 and 249</i>	
	250 a viac	54	48	25	17	<i>250 or more</i>	
	<b>spolu</b>	<b>407</b>	<b>294</b>	<b>176</b>	<b>108</b>	<b>Total</b>	
SK NACE - jadro (05-39, 46, 49-53, 58-66, 71-73)	od 10 do 49	243	167	114	65	<i>Between 10 and 49</i>	Core NACE (05-39, 46, 49-53, 58-66, 71-73)
	od 50 do 249	97	79	36	25	<i>Between 50 and 249</i>	
	250 a viac	54	47	25	17	<i>250 or more</i>	
	<b>spolu</b>	<b>394</b>	<b>293</b>	<b>176</b>	<b>108</b>	<b>Total</b>	
05 - 39 Priemysel spolu	od 10 do 49	95	51	37	11	<i>Between 10 and 49</i>	05 - 39 Total industry
	od 50 do 249	34	29	23	10	<i>Between 50 and 249</i>	
	250 a viac	28	22	16	9	<i>250 or more</i>	
	<b>spolu</b>	<b>157</b>	<b>102</b>	<b>76</b>	<b>30</b>	<b>Total</b>	
05 - 09 Ťažba a dobývanie	<b>spolu</b>	<b>1</b>	<b>2</b>	<b>2</b>	<b>0</b>	<b>Total</b>	05 - 09 Mining and quarrying
10 - 33 Priemyselná výroba	od 10 do 49	80	38	27	11	<i>Between 10 and 49</i>	10 - 33 Manufacturing
	od 50 do 249	33	23	22	10	<i>Between 50 and 249</i>	
	250 a viac	26	17	14	7	<i>250 or more</i>	
	<b>spolu</b>	<b>139</b>	<b>78</b>	<b>62</b>	<b>28</b>	<b>Total</b>	
10 - 12 Výroba potravín, nápojov a tabakových výrobkov	<b>spolu</b>	<b>9</b>	<b>8</b>	<b>7</b>	<b>1</b>	<b>Total</b>	10 - 12 Manufacture of food products, beverages and tobacco
13 Výroba textilu	<b>spolu</b>	<b>0</b>	<b>0</b>	<b>0</b>	<b>0</b>	<b>Total</b>	13 Manufacture of textiles
14 Výroba odevov	<b>spolu</b>	<b>0</b>	<b>0</b>	<b>0</b>	<b>0</b>	<b>Total</b>	14 Manufacture of wearing apparel
15 Výroba kože a kožených výrobkov	<b>spolu</b>	<b>2</b>	<b>0</b>	<b>0</b>	<b>0</b>	<b>Total</b>	15 Manufacture of leather and related products
16 Spracovanie dreva a výroba výrobkov z dreva a korku okrem nábytku; výroba predmetov zo slamy a prúteného materiálu	<b>spolu</b>	<b>2</b>	<b>0</b>	<b>0</b>	<b>0</b>	<b>Total</b>	16 Manufacture of wood and of products of wood and cork, except furniture; manufacture of articles of straw and plaiting materials
17 Výroba papiera a papierových výrobkov	<b>spolu</b>	<b>1</b>	<b>1</b>	<b>1</b>	<b>0</b>	<b>Total</b>	17 Manufacture of paper and paper products
18 Tlač a reprodukcia záznamových médií	<b>spolu</b>	<b>5</b>	<b>5</b>	<b>2</b>	<b>0</b>	<b>Total</b>	18 Printing and reproduction of recorded media

**3. Inovačná činnosť podnikov v rokoch 2014 - 2016**  
**3. Innovation activity in enterprises during the period 20 14 - 20 16**

**3.4. Podniky alebo organizácie, ktoré vyvinuli inováciu služby**

**3.4. Enterprises or organisations by location of service innovation development**

1. pokračovanie / 1<sup>st</sup> continuation

strana / Page : 97

SK NACE	Veľkostná skupina (podľa počtu zamestnancov)	Inováciu služby vyvinul Service innovation developed by				Sizeclass (by number of employees)	NACE
		samotný podnik alebo podniky v rámci skupiny podnikov <i>The enterprise or enterprise group</i>	podnik v spolupráci s inými podnikmi alebo organizáciami <i>The enterprise together with other enterprises or organisations</i>	podnik úpravou alebo zmenou služieb pôvodne vyvinutými inými podnikmi alebo organizáciami <i>The enterprise by adapting or modifying services originally developed by other enterprises or organisations</i>	iné podniky alebo organizácie <i>Other enterprises or organisations</i>		
19 - 20 Výroba koksu, rafinovaných ropných produktov, chemikálií a chemických produktov	<b>spolu</b>	<b>9</b>	<b>7</b>	<b>5</b>	<b>1</b>	<b>Total</b>	19 - 20 Manufacture of coke, refined petroleum product, chemicals and chemical products
21 Výroba zákl. farmaceutických výrobkov a prípravkov	<b>spolu</b>	<b>4</b>	<b>4</b>	<b>0</b>	<b>0</b>	<b>Total</b>	21 Manufacture of basic pharmaceutical products and pharmaceutical preparations
22 Výroba výrobkov z gumy a plastu	<b>spolu</b>	<b>10</b>	<b>2</b>	<b>2</b>	<b>3</b>	<b>Total</b>	22 Manufacture of rubber and plastic products
23 Výroba ostatných nekovových minerálnych výrobkov	<b>spolu</b>	<b>6</b>	<b>0</b>	<b>1</b>	<b>0</b>	<b>Total</b>	23 Manufacture of other non-metallic mineral products
24 Výroba a spracovanie kovov	<b>spolu</b>	<b>9</b>	<b>2</b>	<b>5</b>	<b>2</b>	<b>Total</b>	24 Manufacture of basic metals
25 Výroba kovových konštrukcií okrem strojov a zariadení	<b>spolu</b>	<b>29</b>	<b>10</b>	<b>1</b>	<b>8</b>	<b>Total</b>	25 Manufacture of fabricated metal products, except machinery and equipment
26 Výroba počítačových, elektronických a optických výrobkov	<b>spolu</b>	<b>4</b>	<b>4</b>	<b>2</b>	<b>0</b>	<b>Total</b>	26 Manufacture of computer, electronic and optical products
27 Výroba elektrických zariadení	<b>spolu</b>	<b>17</b>	<b>10</b>	<b>10</b>	<b>3</b>	<b>Total</b>	27 Manufacture of electrical equipment
28 Výroba strojov a zariadení i.n.	<b>spolu</b>	<b>8</b>	<b>12</b>	<b>9</b>	<b>2</b>	<b>Total</b>	28 Manufacture of machinery and equipment n.e.c.
29 Výroba motorových vozidiel, návesov a prívesov	<b>spolu</b>	<b>3</b>	<b>2</b>	<b>2</b>	<b>1</b>	<b>Total</b>	29 Manufacture of motor vehicles, trailers and semi-trailers
30 Výroba ostatných dopravných prostriedkov	<b>spolu</b>	<b>0</b>	<b>0</b>	<b>0</b>	<b>0</b>	<b>Total</b>	30 Manufacture of other transport equipment
31 Výroba nábytku	<b>spolu</b>	<b>5</b>	<b>0</b>	<b>0</b>	<b>0</b>	<b>Total</b>	31 Manufacture of furniture
32 Iná výroba	<b>spolu</b>	<b>0</b>	<b>0</b>	<b>0</b>	<b>0</b>	<b>Total</b>	32 Other manufacturing
33 Oprava a inštalácia strojov a prístrojov	<b>spolu</b>	<b>16</b>	<b>10</b>	<b>15</b>	<b>6</b>	<b>Total</b>	33 Repair and installation of machinery and equipment
35 Dodávka elektriny, plynu, pary a studeného vzduchu	<b>spolu</b>	<b>8</b>	<b>13</b>	<b>5</b>	<b>1</b>	<b>Total</b>	35 Electricity, gas, steam and air conditioning supply

**3. Inovačná činnosť podnikov v rokoch 2014 - 2016**  
**3. Innovation activity in enterprises during the period 20 14 - 20 16**

**3.4. Podniky alebo organizácie, ktoré vyvinuli inováciu služby**

**3.4. Enterprises or organisations by location of service innovation development**

2. pokračovanie / 2<sup>nd</sup> continuation  
 strana / Page : 98

SK NACE	Veľkostná skupina (podľa počtu zamestnancov)					Sizeclass (by number of employees)	NACE
		samotný podnik alebo podniky v rámci skupiny podnikov <i>The enterprise or enterprise group</i>	podnik v spolupráci s inými podnikmi alebo organizáciami <i>The enterprise together with other enterprises or organisations</i>	podnik úpravou alebo zmenou služieb pôvodne vyvinutými inými podnikmi alebo organizáciami <i>The enterprise by adapting or modifying services originally developed by other enterprises or organisations</i>	iné podniky alebo organizácie <i>Other enterprises or organisations</i>		
36 - 39 Dodávka vody; čistenie a odvod odpad. vôd, odpady a služby odstraňovania odpadov	od 10 do 49	9	5	7	0	Between 10 and 49	36 - 39 Water supply; sewerage, waste management and remediation activities
	od 50 do 249	0	3	0	0	Between 50 and 249	
	250 a viac	0	1	0	1	250 or more	
	<b>spolu</b>	<b>9</b>	<b>9</b>	<b>7</b>	<b>1</b>	<b>Total</b>	
36 Zber, úprava a dodávka vody	<b>spolu</b>	<b>0</b>	<b>1</b>	<b>0</b>	<b>1</b>	<b>Total</b>	36 Water collection, treatment and supply
37 Čistenie a odvod odpadových vôd	<b>spolu</b>	<b>6</b>	<b>0</b>	<b>6</b>	<b>0</b>	<b>Total</b>	37 Sewerage
38 Zber, sprac.a likvidácia odpadov; recyklácia materiálov	<b>spolu</b>	<b>4</b>	<b>7</b>	<b>0</b>	<b>0</b>	<b>Total</b>	38 Waste collection, treatment and disposal activities; materials recovery
39 Ozdravovacie činnosti a ostatné činnosti nakladania s odpadom	<b>spolu</b>	<b>0</b>	<b>2</b>	<b>2</b>	<b>0</b>	<b>Total</b>	39 Remediation activities and other waste management services
41 - 43 Stavebníctvo	<b>spolu</b>	<b>13</b>	<b>1</b>	<b>0</b>	<b>0</b>	<b>Total</b>	41-43 Construction
46 - 73 Služby	od 10 do 49	148	116	77	54	Between 10 and 49	46-73 Services
	od 50 do 249	63	50	13	16	Between 50 and 249	
	250 a viac	26	25	10	8	250 or more	
	<b>spolu</b>	<b>236</b>	<b>191</b>	<b>100</b>	<b>78</b>	<b>Total</b>	
Služby - jadro (46, 49-53, 58-66, 71-73)	od 10 do 49	148	116	77	54	Between 10 and 49	Core Services (46, 49-53, 58-66, 71-73)
	od 50 do 249	63	50	13	16	Between 50 and 249	
	250 a viac	26	25	10	8	250 or more	
	<b>spolu</b>	<b>236</b>	<b>191</b>	<b>100</b>	<b>78</b>	<b>Total</b>	
46 Veľkoobchod okrem motorových vozidiel	<b>spolu</b>	<b>39</b>	<b>43</b>	<b>17</b>	<b>22</b>	<b>Total</b>	46 Wholesale trade, except of motor vehicles and motorcycles
49 - 53 Doprava a skladovanie	od 10 do 49	20	16	9	9	Between 10 and 49	49 - 53 Transportation and storage
	od 50 do 249	2	1	0	8	Between 50 and 249	
	250 a viac	6	5	1	3	250 or more	
	<b>spolu</b>	<b>28</b>	<b>22</b>	<b>10</b>	<b>20</b>	<b>Total</b>	
49-51 Pozemná, vodná a letecká doprava	<b>spolu</b>	<b>22</b>	<b>14</b>	<b>5</b>	<b>6</b>	<b>Total</b>	49-51 Land transport and transport via pipelines, water transport and air transport
52 Skladové a pomocné činnosti v doprave	<b>spolu</b>	<b>4</b>	<b>6</b>	<b>5</b>	<b>14</b>	<b>Total</b>	52 Warehousing and support activities for transportation

**3. Inovačná činnosť podnikov v rokoch 2014 - 2016**  
**3. Innovation activity in enterprises during the period 20 14 - 20 16**

**3.4. Podniky alebo organizácie, ktoré vyvinuli inováciu služby**

**3.4. Enterprises or organisations by location of service innovation development**

dokončenie / End  
 strana / Page : 99

SK NACE	Veľkostná skupina (podľa počtu zamestnancov)	Inováciu služby vyvinul <i>Service innovation developed by</i>				Sizeclass (by number of employees)	NACE
		samotný podnik alebo podniky v rámci skupiny podnikov <i>The enterprise or enterprise group</i>	podnik v spolupráci s inými podnikmi alebo organizáciami <i>The enterprise together with other enterprises or organisations</i>	podnik úpravou alebo zmenou služieb pôvodne vyvinutými inými podnikmi alebo organizáciami <i>The enterprise by adapting or modifying services originally developed by other enterprises or organisations</i>	iné podniky alebo organizácie <i>Other enterprises or organisations</i>		
53 Poštové služby a služby kuriérov	<b>spolu</b>	<b>2</b>	<b>2</b>	<b>0</b>	<b>1</b>	<b>Total</b>	53 Postal and courier activities
58 - 63 Informácie a komunikácia	od 10 do 49	71	44	26	12	Between 10 and 49	58 - 63 Information and communication
	od 50 do 249	41	24	8	4	Between 50 and 249	
	250 a viac	7	7	6	2	250 or more	
	<b>spolu</b>	<b>119</b>	<b>75</b>	<b>40</b>	<b>18</b>	<b>Total</b>	
58 Nakladateľské činnosti	<b>spolu</b>	<b>0</b>	<b>0</b>	<b>0</b>	<b>1</b>	<b>Total</b>	58 Publishing activities
59 Výroba filmov, videozáznamov a televíznych programov	<b>spolu</b>	<b>13</b>	<b>0</b>	<b>0</b>	<b>0</b>	<b>Total</b>	59 Motion picture, video and television programme production
60 Činnosti pre rozhlasové a televízne vysielanie	<b>spolu</b>	<b>1</b>	<b>1</b>	<b>1</b>	<b>0</b>	<b>Total</b>	60 Programming and broadcasting activities
61 Telekomunikácie	<b>spolu</b>	<b>12</b>	<b>6</b>	<b>10</b>	<b>4</b>	<b>Total</b>	61 Telecommunications
62 Počítačové programovanie, poradenstvo a súvisiace služby	<b>spolu</b>	<b>83</b>	<b>64</b>	<b>24</b>	<b>13</b>	<b>Total</b>	62 Computer programming, consultancy and related activities
63 Informačné služby	<b>spolu</b>	<b>10</b>	<b>4</b>	<b>5</b>	<b>0</b>	<b>Total</b>	63 Information service activities
64 - 66 Finančné a poisťovacie činnosti	od 10 do 49	11	7	5	0	Between 10 and 49	64 - 66 Financial and insurance activities
	od 50 do 249	2	7	2	0	Between 50 and 249	
	250 a viac	11	11	2	2	250 or more	
	<b>spolu</b>	<b>24</b>	<b>25</b>	<b>8</b>	<b>2</b>	<b>Total</b>	
64 Finančné služby okrem poistenia a dôchodkového zabezpečenia	<b>spolu</b>	<b>10</b>	<b>16</b>	<b>7</b>	<b>2</b>	<b>Total</b>	64 Financial service activities, except insurance and pension funding
65 Poistenie, zaistenie a dôchodkové zabezpečenie okrem povinného sociálneho poistenia	<b>spolu</b>	<b>11</b>	<b>7</b>	<b>2</b>	<b>0</b>	<b>Total</b>	65 Insurance, reinsurance and pension funding, except compulsory social security
66 Pomocné činnosti finančných služieb a poistenia	<b>spolu</b>	<b>3</b>	<b>3</b>	<b>0</b>	<b>0</b>	<b>Total</b>	66 Activities auxiliary to financial services and insurance activities
71 Architektonické a inžinierske činnosti; technické testovanie a analýzy	<b>spolu</b>	<b>18</b>	<b>11</b>	<b>12</b>	<b>4</b>	<b>Total</b>	71 Architectural and engineering activities; technical testing and analysis
72 Vedecký výskum a vývoj	<b>spolu</b>	<b>3</b>	<b>0</b>	<b>0</b>	<b>0</b>	<b>Total</b>	72 Scientific research and development
73 Reklama a prieskum trhu	<b>spolu</b>	<b>6</b>	<b>15</b>	<b>12</b>	<b>11</b>	<b>Total</b>	73 Advertising and market research

**3. Inovačná činnosť podnikov v rokoch 2014 - 2016**  
**3. Innovation activity in enterprises during the period 20 14 - 20 16**

**3.5. Inovácia produktu (výrobku alebo služby) bola novinkou**  
**3.5. Product (goods or service) innovation was a novelty**

strana / Page : 100

SK NACE	Veľkostná skupina (podľa počtu zamestnancov)	Počet podnikov s inováciou produktu, ktorá bola Number of enterprises with product innovation, which was			Sizeclass (by number of employees)	NACE
		novinkou v SR first in SR	novinkou v Európe first in Europe	svetovou novinkou world first		
SR spolu	od 10 do 49	206	84	41	Between 10 and 49	SR - Total
	od 50 do 249	136	84	40	Between 50 and 249	
	250 a viac	84	53	29	250 or more	
	<b>spolu</b>	<b>425</b>	<b>222</b>	<b>110</b>	<b>Total</b>	
SK NACE - jadro (05-39, 46, 49-53, 58-66, 71-73)	od 10 do 49	206	84	41	Between 10 and 49	Core NACE (05-39, 46, 49-53, 58-66, 71-73)
	od 50 do 249	132	80	40	Between 50 and 249	
	250 a viac	84	53	29	250 or more	
	<b>spolu</b>	<b>421</b>	<b>218</b>	<b>110</b>	<b>Total</b>	
05 - 39 Priemysel spolu	od 10 do 49	61	24	9	Between 10 and 49	05 - 39 Total industry
	od 50 do 249	94	61	23	Between 50 and 249	
	250 a viac	70	50	26	250 or more	
	<b>spolu</b>	<b>226</b>	<b>135</b>	<b>58</b>	<b>Total</b>	
05 - 09 Ťažba a dobývanie	<b>spolu</b>	<b>2</b>	<b>1</b>	<b>0</b>	<b>Total</b>	05 - 09 Mining and quarrying
10 - 33 Priemyselná výroba	od 10 do 49	60	23	9	Between 10 and 49	10 - 33 Manufacturing
	od 50 do 249	93	61	23	Between 50 and 249	
	250 a viac	67	49	26	250 or more	
	<b>spolu</b>	<b>219</b>	<b>133</b>	<b>58</b>	<b>Total</b>	
10 - 12 Výroba potravín, nápojov a tabakových výrobkov	<b>spolu</b>	<b>31</b>	<b>11</b>	<b>2</b>	<b>Total</b>	10 - 12 Manufacture of food products, beverages and tobacco
13 Výroba textilu	<b>spolu</b>	<b>7</b>	<b>3</b>	<b>0</b>	<b>Total</b>	13 Manufacture of textiles
14 Výroba odevov	<b>spolu</b>	<b>5</b>	<b>1</b>	<b>0</b>	<b>Total</b>	14 Manufacture of wearing apparel
15 Výroba kože a kožených výrobkov	<b>spolu</b>	<b>1</b>	<b>1</b>	<b>0</b>	<b>Total</b>	15 Manufacture of leather and related products
16 Spracovanie dreva a výroba výrobkov z dreva a korku okrem nábytku; výroba predmetov zo slamy a prúteného materiálu	<b>spolu</b>	<b>3</b>	<b>0</b>	<b>0</b>	<b>Total</b>	16 Manufacture of wood and of products of wood and cork, except furniture; manufacture of articles of straw and plaiting materials
17 Výroba papiera a papierových výrobkov	<b>spolu</b>	<b>4</b>	<b>1</b>	<b>1</b>	<b>Total</b>	17 Manufacture of paper and paper products
18 Tlač a reprodukcia záznamových médií	<b>spolu</b>	<b>0</b>	<b>0</b>	<b>0</b>	<b>Total</b>	18 Printing and reproduction of recorded media

**3. Inovačná činnosť podnikov v rokoch 2014 - 2016**  
**3. Innovation activity in enterprises during the period 20 14 - 20 16**

**3.5. Inovácia produktu (výrobku alebo služby) bola novinkou**  
**3.5. Product (goods or service) innovation was a novelty**

1. pokračovanie / 1<sup>st</sup> continuation  
 strana / Page : 101

SK NACE	Veľkostná skupina (podľa počtu zamestnancov)	Počet podnikov s inováciou produktu, ktorá bola Number of enterprises with product innovation, which was			Sizeclass (by number of employees)	NACE
		novinkou v SR first in SR	novinkou v Európe first in Europe	svetovou novinkou world first		
19 - 20 Výroba koksu, rafinovaných ropných produktov, chemikálií a chemických produktov	<b>spolu</b>	11	4	3	<b>Total</b>	19 - 20 Manufacture of coke, refined petroleum product, chemicals and chemical products
21 Výroba zákl. farmaceutických výrobkov a prípravkov	<b>spolu</b>	5	2	0	<b>Total</b>	21 Manufacture of basic pharmaceutical products and pharmaceutical preparations
22 Výroba výrobkov z gumy a plastu	<b>spolu</b>	19	15	9	<b>Total</b>	22 Manufacture of rubber and plastic products
23 Výroba ostatných nekovových minerálnych výrobkov	<b>spolu</b>	11	6	4	<b>Total</b>	23 Manufacture of other non-metallic mineral products
24 Výroba a spracovanie kovov	<b>spolu</b>	3	2	2	<b>Total</b>	24 Manufacture of basic metals
25 Výroba kovových konštrukcií okrem strojov a zariadení	<b>spolu</b>	10	4	0	<b>Total</b>	25 Manufacture of fabricated metal products, except machinery and equipment
26 Výroba počítačových, elektronických a optických výrobkov	<b>spolu</b>	15	15	3	<b>Total</b>	26 Manufacture of computer, electronic and optical products
27 Výroba elektrických zariadení	<b>spolu</b>	31	16	7	<b>Total</b>	27 Manufacture of electrical equipment
28 Výroba strojov a zariadení i.n.	<b>spolu</b>	22	21	13	<b>Total</b>	28 Manufacture of machinery and equipment n.e.c.
29 Výroba motorových vozidiel, návesov a prívesov	<b>spolu</b>	13	13	11	<b>Total</b>	29 Manufacture of motor vehicles, trailers and semi-trailers
30 Výroba ostatných dopravných prostriedkov	<b>spolu</b>	6	5	6	<b>Total</b>	30 Manufacture of other transport equipment
31 Výroba nábytku	<b>spolu</b>	12	6	4	<b>Total</b>	31 Manufacture of furniture
32 Iná výroba	<b>spolu</b>	2	2	0	<b>Total</b>	32 Other manufacturing
33 Oprava a inštalácia strojov a prístrojov	<b>spolu</b>	7	5	0	<b>Total</b>	33 Repair and installation of machinery and equipment
35 Dodávka elektriny, plynu, pary a studeného vzduchu	<b>spolu</b>	3	0	0	<b>Total</b>	35 Electricity, gas, steam and air conditioning supply

**3. Inovačná činnosť podnikov v rokoch 2014 - 2016**  
**3. Innovation activity in enterprises during the period 20 14 - 20 16**

**3.5. Inovácia produktu (výrobku alebo služby) bola novinkou**  
**3.5. Product (goods or service) innovation was a novelty**

2. pokračovanie / 2<sup>nd</sup> continuation  
 strana / Page : 102

SK NACE	Veľkostná skupina (podľa počtu zamestnancov)	Počet podnikov s inováciou produktu, ktorá bola Number of enterprises with product innovation, which was			Sizeclass (by number of employees)	NACE
		novinkou v SR first in SR	novinkou v Európe first in Europe	svetovou novinkou world first		
36 - 39 Dodávka vody; čistenie a odvod odpad. vôd, odpady a služby odstraňovania odpadov	od 10 do 49	2	2	0	Between 10 and 49	36 - 39 Water supply; sewerage, waste management and remediation activities
	od 50 do 249	0	0	0	Between 50 and 249	
	250 a viac	0	0	0	250 or more	
	<b>spolu</b>	<b>2</b>	<b>2</b>	<b>0</b>	<b>Total</b>	
36 Zber, úprava a dodávka vody	<b>spolu</b>	<b>0</b>	<b>0</b>	<b>0</b>	<b>Total</b>	36 Water collection, treatment and supply
37 Čistenie a odvod odpadových vôd	<b>spolu</b>	<b>0</b>	<b>0</b>	<b>0</b>	<b>Total</b>	37 Sewerage
38 Zber, sprac. a likvidácia odpadov; recyklácia materiálov	<b>spolu</b>	<b>0</b>	<b>0</b>	<b>0</b>	<b>Total</b>	38 Waste collection, treatment and disposal activities; materials recovery
39 Ozdravovacie činnosti a ostatné činnosti nakladania s odpadom	<b>spolu</b>	<b>2</b>	<b>2</b>	<b>0</b>	<b>Total</b>	39 Remediation activities and other waste management services
41 - 43 Stavebníctvo	<b>spolu</b>	<b>4</b>	<b>4</b>	<b>0</b>	<b>Total</b>	41-43 Construction
46 - 73 Služby	od 10 do 49	145	60	32	Between 10 and 49	46-73 Services
	od 50 do 249	37	19	16	Between 50 and 249	
	250 a viac	14	3	3	250 or more	
	<b>spolu</b>	<b>196</b>	<b>82</b>	<b>51</b>	<b>Total</b>	
Služby - jadro (46, 49-53, 58-66, 71-73)	od 10 do 49	145	60	32	Between 10 and 49	Služby - jadro (46, 49-53, 58-66, 71-73)
	od 50 do 249	37	19	16	Between 50 and 249	
	250 a viac	14	3	3	250 or more	
	<b>spolu</b>	<b>196</b>	<b>82</b>	<b>51</b>	<b>Total</b>	
46 Veľkoobchod okrem motorových vozidiel	<b>spolu</b>	<b>78</b>	<b>37</b>	<b>22</b>	<b>Total</b>	46 Wholesale trade, except of motor vehicles and motorcycles
49 - 53 Doprava a skladovanie	od 10 do 49	2	2	2	Between 10 and 49	49 - 53 Transportation and storage
	od 50 do 249	0	0	0	Between 50 and 249	
	250 a viac	3	0	0	250 or more	
	<b>spolu</b>	<b>5</b>	<b>2</b>	<b>2</b>	<b>Total</b>	
49-51 Pozemná, vodná a letecká doprava	<b>spolu</b>	<b>4</b>	<b>2</b>	<b>2</b>	<b>Total</b>	49-51 Land transport and transport via pipelines, water transport and air transport
52 Skladové a pomocné činnosti v doprave	<b>spolu</b>	<b>0</b>	<b>0</b>	<b>0</b>	<b>Total</b>	52 Warehousing and support activities for transportation



**3. Inovačná činnosť podnikov v rokoch 2014 - 2016**  
**3. Innovation activity in enterprises during the period 20 14 - 20 16**

**3.5. Inovácia produktu (výrobku alebo služby) bola novinkou**  
**3.5. Product (goods or service) innovation was a novelty**

dokončenie / End  
 strana / Page : 103

SK NACE	Veľkostná skupina (podľa počtu zamestnancov)	Počet podnikov s inováciou produktu, ktorá bola Number of enterprises with product innovation, which was			Sizeclass (by number of employees)	NACE
		novinkou v SR first in SR	novinkou v Európe first in Europe	svetovou novinkou world first		
53 Poštové služby a služby kuriérov	<b>spolu</b>	<b>1</b>	<b>0</b>	<b>0</b>	<b>Total</b>	53 Postal and courier activities
58 - 63 Informácie a komunikácia	od 10 do 49	50	11	3	Between 10 and 49	58 - 63 Information and communication
	od 50 do 249	16	13	12	Between 50 and 249	
	250 a viac	5	1	1	250 or more	
	<b>spolu</b>	<b>71</b>	<b>25</b>	<b>16</b>	<b>Total</b>	
58 Nakladateľské činnosti	<b>spolu</b>	<b>1</b>	<b>0</b>	<b>0</b>	<b>Total</b>	58 Publishing activities
59 Výroba filmov, videozáznamov a televíznych programov	<b>spolu</b>	<b>11</b>	<b>0</b>	<b>0</b>	<b>Total</b>	59 Motion picture, video and television programme production
60 Činnosti pre rozhlasové a televízne vysielanie	<b>spolu</b>	<b>1</b>	<b>0</b>	<b>0</b>	<b>Total</b>	60 Programming and broadcasting activities
61 Telekomunikácie	<b>spolu</b>	<b>4</b>	<b>1</b>	<b>1</b>	<b>Total</b>	61 Telecommunications
62 Počítačové programovanie, poradenstvo a súvisiace služby	<b>spolu</b>	<b>45</b>	<b>22</b>	<b>13</b>	<b>Total</b>	62 Computer programming, consultancy and related activities
63 Informačné služby	<b>spolu</b>	<b>9</b>	<b>2</b>	<b>2</b>	<b>Total</b>	63 Information service activities
64 - 66 Finančné a poisťovacie činnosti	od 10 do 49	12	0	0	Between 10 and 49	64 - 66 Financial and insurance activities
	od 50 do 249	6	0	0	Between 50 and 249	
	250 a viac	5	1	1	250 or more	
	<b>spolu</b>	<b>23</b>	<b>1</b>	<b>1</b>	<b>Total</b>	
64 Finančné služby okrem poistenia a dôchodkového zabezpečenia	<b>spolu</b>	<b>8</b>	<b>1</b>	<b>1</b>	<b>Total</b>	64 Financial service activities, except insurance and pension funding
65 Poistenie, zaistenie a dôchodkové zabezpečenie okrem povinného sociálneho poistenia	<b>spolu</b>	<b>9</b>	<b>0</b>	<b>0</b>	<b>Total</b>	65 Insurance, reinsurance and pension funding, except compulsory social security
66 Pomocné činnosti finančných služieb a poistenia	<b>spolu</b>	<b>6</b>	<b>0</b>	<b>0</b>	<b>Total</b>	66 Activities auxiliary to financial services and insurance activities
71 Architektonické a inžinierske činnosti; technické testovanie a analýzy	<b>spolu</b>	<b>1</b>	<b>1</b>	<b>1</b>	<b>Total</b>	71 Architectural and engineering activities; technical testing and analysis
72 Vedecký výskum a vývoj	<b>spolu</b>	<b>6</b>	<b>5</b>	<b>3</b>	<b>Total</b>	72 Scientific research and development
73 Reklama a prieskum trhu	<b>spolu</b>	<b>13</b>	<b>12</b>	<b>6</b>	<b>Total</b>	73 Advertising and market research

**3. Inovačná činnosť podnikov v rokoch 2014 - 2016**  
**3. Innovation activity in enterprises during the period 20 14 - 20 16**

**3.6. Podniky alebo organizácie, ktoré vyvinuli inováciu procesu**

**3.6. Enterprises or organisations by location of process innovation development**

strana / Page : 104

SK NACE	Veľkostná skupina (podľa počtu zamestnancov)	Inováciu procesu vyvinul <i>Process innovation developed by</i>				Sizeclass (by number of employees)	NACE
		samotný podnik alebo podniky v rámci skupiny podnikov <i>The enterprise or enterprise group</i>	podnik v spolupráci s inými podnikmi alebo organizáciami <i>The enterprise together with other enterprises or organisations</i>	podnik úpravou alebo zmenou procesov pôvodne vyvinutými inými podnikmi alebo organizáciami <i>The enterprise by adapting or modifying processes originally developed by other enterprises or organisations</i>	iné podniky alebo organizácie <i>Other enterprises or organisations</i>		
SR spolu	od 10 do 49	298	265	155	120	<i>Between 10 and 49</i>	SR - Total
	od 50 do 249	151	219	99	110	<i>Between 50 and 249</i>	
	250 a viac	68	96	49	43	<i>250 or more</i>	
	<b>spolu</b>	<b>517</b>	<b>581</b>	<b>302</b>	<b>273</b>	<b>Total</b>	
SK NACE - jadro (05-39, 46, 49-53, 58-66, 71-73)	od 10 do 49	280	253	142	107	<i>Between 10 and 49</i>	Core NACE (05-39, 46, 49-53, 58-66, 71-73)
	od 50 do 249	140	216	99	104	<i>Between 50 and 249</i>	
	250 a viac	67	95	48	43	<i>250 or more</i>	
	<b>spolu</b>	<b>487</b>	<b>564</b>	<b>288</b>	<b>253</b>	<b>Total</b>	
05 - 39 Priemysel spolu	od 10 do 49	150	119	62	42	<i>Between 10 and 49</i>	05 - 39 Total industry
	od 50 do 249	113	163	82	75	<i>Between 50 and 249</i>	
	250 a viac	50	67	33	31	<i>250 or more</i>	
	<b>spolu</b>	<b>313</b>	<b>350</b>	<b>177</b>	<b>148</b>	<b>Total</b>	
05 - 09 Ťažba a dobývanie	<b>spolu</b>	<b>0</b>	<b>6</b>	<b>0</b>	<b>1</b>	<b>Total</b>	05 - 09 Mining and quarrying
10 - 33 Priemyselná výroba	od 10 do 49	144	107	58	42	<i>Between 10 and 49</i>	10 - 33 Manufacturing
	od 50 do 249	113	153	79	69	<i>Between 50 and 249</i>	
	250 a viac	47	61	33	27	<i>250 or more</i>	
	<b>spolu</b>	<b>304</b>	<b>321</b>	<b>170</b>	<b>138</b>	<b>Total</b>	
10 - 12 Výroba potravín, nápojov a tabakových výrobkov	<b>spolu</b>	<b>21</b>	<b>28</b>	<b>24</b>	<b>22</b>	<b>Total</b>	10 - 12 Manufacture of food products, beverages and tobacco
13 Výroba textilu	<b>spolu</b>	<b>10</b>	<b>4</b>	<b>0</b>	<b>0</b>	<b>Total</b>	13 Manufacture of textiles
14 Výroba odevov	<b>spolu</b>	<b>4</b>	<b>5</b>	<b>5</b>	<b>0</b>	<b>Total</b>	14 Manufacture of wearing apparel
15 Výroba kože a kožených výrobkov	<b>spolu</b>	<b>1</b>	<b>2</b>	<b>2</b>	<b>0</b>	<b>Total</b>	15 Manufacture of leather and related products
16 Spracovanie dreva a výroba výrobkov z dreva a korku okrem nábytku; výroba predmetov zo slamy a prúteného materiálu	<b>spolu</b>	<b>10</b>	<b>6</b>	<b>2</b>	<b>4</b>	<b>Total</b>	16 Manufacture of wood and of products of wood and cork, except furniture; manufacture of articles of straw and plaiting materials
17 Výroba papiera a papierových výrobkov	<b>spolu</b>	<b>2</b>	<b>1</b>	<b>1</b>	<b>8</b>	<b>Total</b>	17 Manufacture of paper and paper products
18 Tlač a reprodukcia záznamových médií	<b>spolu</b>	<b>5</b>	<b>5</b>	<b>6</b>	<b>8</b>	<b>Total</b>	18 Printing and reproduction of recorded media

**3. Inovačná činnosť podnikov v rokoch 2014 - 2016**  
**3. Innovation activity in enterprises during the period 20 14 - 20 16**

**3.6. Podniky alebo organizácie, ktoré vyvinuli inováciu procesu**

**3.6. Enterprises or organisations by location of process innovation development**

1. pokračovanie / 1<sup>st</sup> continuation

strana / Page : 105

SK NACE	Veľkostná skupina (podľa počtu zamestnancov)	Inováciu procesu vyvinul Process innovation developed by				Sizeclass (by number of employees)	NACE
		samotný podnik alebo podniky v rámci skupiny podnikov The enterprise or enterprise group	podnik v spolupráci s inými podnikmi alebo organizáciami The enterprise together with other enterprises or organisations	podnik úpravou alebo zmenou procesov pôvodne vyvinutými inými podnikmi alebo organizáciami The enterprise by adapting or modifying processes originally developed by other enterprises or organisations	iné podniky alebo organizácie Other enterprises or organisations		
19 - 20 Výroba koksu, rafinovaných ropných produktov, chemikálií a chemických produktov	spolu	16	9	10	12	Total	19 - 20 Manufacture of coke, refined petroleum product, chemicals and chemical products
21 Výroba zákl. farmaceutických výrobkov a prípravkov	spolu	5	3	0	0	Total	21 Manufacture of basic pharmaceutical products and pharmaceutical preparations
22 Výroba výrobkov z gumy a plastu	spolu	22	24	5	4	Total	22 Manufacture of rubber and plastic products
23 Výroba ostatných nekovových minerálnych výrobkov	spolu	16	15	6	1	Total	23 Manufacture of other non-metallic mineral products
24 Výroba a spracovanie kovov	spolu	9	16	9	2	Total	24 Manufacture of basic metals
25 Výroba kovových konštrukcií okrem strojov a zariadení	spolu	66	62	33	25	Total	25 Manufacture of fabricated metal products, except machinery and equipment
26 Výroba počítačových, elektronických a optických výrobkov	spolu	7	9	6	12	Total	26 Manufacture of computer, electronic and optical products
27 Výroba elektrických zariadení	spolu	32	37	11	1	Total	27 Manufacture of electrical equipment
28 Výroba strojov a zariadení i.n.	spolu	33	45	28	17	Total	28 Manufacture of machinery and equipment n.e.c.
29 Výroba motorových vozidiel, návesov a prívesov	spolu	12	31	16	17	Total	29 Manufacture of motor vehicles, trailers and semi-trailers
30 Výroba ostatných dopravných prostriedkov	spolu	1	8	1	0	Total	30 Manufacture of other transport equipment
31 Výroba nábytku	spolu	21	3	1	3	Total	31 Manufacture of furniture
32 Iná výroba	spolu	0	2	2	0	Total	32 Other manufacturing
33 Oprava a inštalácia strojov a prístrojov	spolu	11	5	0	4	Total	33 Repair and installation of machinery and equipment
35 Dodávka elektriny, plynu, pary a studeného vzduchu	spolu	3	11	4	6	Total	35 Electricity, gas, steam and air conditioning supply

**3. Inovačná činnosť podnikov v rokoch 2014 - 2016**  
**3. Innovation activity in enterprises during the period 20 14 - 20 16**

**3.6. Podniky alebo organizácie, ktoré vyvinuli inováciu procesu**

**3.6. Enterprises or organisations by location of process innovation development**

2. pokračovanie / 2<sup>nd</sup> continuation  
 strana / Page : 106

SK NACE	Veľkostná skupina (podľa počtu zamestnancov)	Inováciu procesu vyvinul <i>Process innovation developed by</i>				Sizeclass (by number of employees)	NACE
		samotný podnik alebo podniky v rámci skupiny podnikov <i>The enterprise or enterprise group</i>	podnik v spolupráci s inými podnikmi alebo organizáciami <i>The enterprise together with other enterprises or organisations</i>	podnik úpravou alebo zmenou procesov pôvodne vyvinutými inými podnikmi alebo organizáciami <i>The enterprise by adapting or modifying processes originally developed by other enterprises or organisations</i>	iné podniky alebo organizácie <i>Other enterprises or organisations</i>		
36 - 39 Dodávka vody; čistenie a odvod odpad. vôd, odpady a služby odstraňovania odpadov	od 10 do 49	7	5	0	0	<i>Between 10 and 49</i>	36 - 39 Water supply; sewerage, waste management and remediation activities
	od 50 do 249	0	4	4	0	<i>Between 50 and 249</i>	
	250 a viac	0	2	0	2	<i>250 or more</i>	
	<b>spolu</b>	<b>7</b>	<b>11</b>	<b>4</b>	<b>2</b>	<b>Total</b>	
36 Zber, úprava a dodávka vody	<b>spolu</b>	<b>0</b>	<b>3</b>	<b>1</b>	<b>2</b>	<b>Total</b>	36 Water collection, treatment and supply
37 Čistenie a odvod odpadových vôd	<b>spolu</b>	<b>0</b>	<b>0</b>	<b>0</b>	<b>0</b>	<b>Total</b>	37 Sewerage
38 Zber, sprac.a likvidácia odpadov; recyklácia materiálov	<b>spolu</b>	<b>7</b>	<b>8</b>	<b>3</b>	<b>0</b>	<b>Total</b>	38 Waste collection, treatment and disposal activities; materials recovery
39 Ozdravovacie činnosti a ostatné činnosti nakladania s odpadom	<b>spolu</b>	<b>0</b>	<b>0</b>	<b>0</b>	<b>0</b>	<b>Total</b>	39 Remediation activities and other waste management services
41 - 43 Stavebníctvo	<b>spolu</b>	<b>30</b>	<b>17</b>	<b>14</b>	<b>20</b>	<b>Total</b>	41-43 Construction
46 - 73 Služby	od 10 do 49	129	134	80	65	<i>Between 10 and 49</i>	46-73 Services
	od 50 do 249	27	52	16	29	<i>Between 50 and 249</i>	
	250 a viac	17	28	15	12	<i>250 or more</i>	
	<b>spolu</b>	<b>173</b>	<b>214</b>	<b>111</b>	<b>105</b>	<b>Total</b>	
Služby - jadro (46, 49-53, 58-66, 71-73)	od 10 do 49	129	134	80	65	<i>Between 10 and 49</i>	Core Services (46, 49-53, 58-66, 71-73)
	od 50 do 249	27	52	16	29	<i>Between 50 and 249</i>	
	250 a viac	17	28	15	12	<i>250 or more</i>	
	<b>spolu</b>	<b>173</b>	<b>214</b>	<b>111</b>	<b>105</b>	<b>Total</b>	
46 Veľkoobchod okrem motorových vozidiel	<b>spolu</b>	<b>37</b>	<b>62</b>	<b>28</b>	<b>40</b>	<b>Total</b>	46 Wholesale trade, except of motor vehicles and motorcycles
49 - 53 Doprava a skladovanie	od 10 do 49	51	34	8	8	<i>Between 10 and 49</i>	49 - 53 Transportation and storage
	od 50 do 249	0	4	8	6	<i>Between 50 and 249</i>	
	250 a viac	2	7	6	2	<i>250 or more</i>	
	<b>spolu</b>	<b>53</b>	<b>45</b>	<b>22</b>	<b>15</b>	<b>Total</b>	
49-51 Pozemná, vodná a letecká doprava	<b>spolu</b>	<b>33</b>	<b>26</b>	<b>13</b>	<b>8</b>	<b>Total</b>	49-51 Land transport and transport via pipelines, water transport and air transport
52 Skladové a pomocné činnosti v doprave	<b>spolu</b>	<b>19</b>	<b>17</b>	<b>8</b>	<b>7</b>	<b>Total</b>	52 Warehousing and support activities for transportation

**3. Inovačná činnosť podnikov v rokoch 2014 - 2016**  
**3. Innovation activity in enterprises during the period 20 14 - 20 16**

**3.6. Podniky alebo organizácie, ktoré vyvinuli inováciu procesu**

**3.6. Enterprises or organisations by location of process innovation development**

dokončenie / End  
strana / Page : 107

SK NACE	Veľkostná skupina (podľa počtu zamestnancov)	Inováciu procesu vyvinul <i>Process innovation developed by</i>				Sizeclass (by number of employees)	NACE
		samotný podnik alebo podniky v rámci skupiny podnikov <i>The enterprise or enterprise group</i>	podnik v spolupráci s inými podnikmi alebo organizáciami <i>The enterprise together with other enterprises or organisations</i>	podnik úpravou alebo zmenou procesov pôvodne vyvinutými inými podnikmi alebo organizáciami <i>The enterprise by adapting or modifying processes originally developed by other enterprises or organisations</i>	iné podniky alebo organizácie <i>Other enterprises or organisations</i>		
53 Poštové služby a služby kuriérov	<b>spolu</b>	<b>1</b>	<b>1</b>	<b>1</b>	<b>0</b>	<b>Total</b>	53 Postal and courier activities
58 - 63 Informácie a komunikácia	od 10 do 49	23	22	13	17	<i>Between 10 and 49</i>	58 - 63 Information and communication
	od 50 do 249	16	19	7	3	<i>Between 50 and 249</i>	
	250 a viac	3	6	3	4	<i>250 or more</i>	
	<b>spolu</b>	<b>42</b>	<b>48</b>	<b>24</b>	<b>25</b>	<b>Total</b>	
58 Nakladateľské činnosti	<b>spolu</b>	<b>0</b>	<b>0</b>	<b>0</b>	<b>0</b>	<b>Total</b>	58 Publishing activities
59 Výroba filmov, videozáznamov a televíznych programov	<b>spolu</b>	<b>0</b>	<b>0</b>	<b>0</b>	<b>1</b>	<b>Total</b>	59 Motion picture, video and television programme production
60 Činnosti pre rozhlasové a televízne vysielanie	<b>spolu</b>	<b>0</b>	<b>1</b>	<b>1</b>	<b>0</b>	<b>Total</b>	60 Programming and broadcasting activities
61 Telekomunikácie	<b>spolu</b>	<b>4</b>	<b>4</b>	<b>2</b>	<b>2</b>	<b>Total</b>	61 Telecommunications
62 Počítačové programovanie, poradenstvo a súvisiace služby	<b>spolu</b>	<b>34</b>	<b>41</b>	<b>17</b>	<b>18</b>	<b>Total</b>	62 Computer programming, consultancy and related activities
63 Informačné služby	<b>spolu</b>	<b>3</b>	<b>1</b>	<b>3</b>	<b>3</b>	<b>Total</b>	63 Information service activities
64 - 66 Finančné a poisťovacie činnosti	od 10 do 49	0	9	0	5	<i>Between 10 and 49</i>	64 - 66 Financial and insurance activities
	od 50 do 249	4	15	0	0	<i>Between 50 and 249</i>	
	250 a viac	10	10	5	3	<i>250 or more</i>	
	<b>spolu</b>	<b>14</b>	<b>34</b>	<b>5</b>	<b>8</b>	<b>Total</b>	
64 Finančné služby okrem poistenia a dôchodkového zabezpečenia	<b>spolu</b>	<b>3</b>	<b>17</b>	<b>4</b>	<b>2</b>	<b>Total</b>	64 Financial service activities, except insurance and pension funding
65 Poistenie, zaistenie a dôchodkové zabezpečenie okrem povinného sociálneho poistenia	<b>spolu</b>	<b>11</b>	<b>12</b>	<b>1</b>	<b>3</b>	<b>Total</b>	65 Insurance, reinsurance and pension funding, except compulsory social security
66 Pomocné činnosti finančných služieb a poistenia	<b>spolu</b>	<b>0</b>	<b>4</b>	<b>0</b>	<b>3</b>	<b>Total</b>	66 Activities auxiliary to financial services and insurance activities
71 Architektonické a inžinierske činnosti; technické testovanie a analýzy	<b>spolu</b>	<b>4</b>	<b>8</b>	<b>4</b>	<b>7</b>	<b>Total</b>	71 Architectural and engineering activities; technical testing and analysis
72 Vedecký výskum a vývoj	<b>spolu</b>	<b>15</b>	<b>4</b>	<b>12</b>	<b>0</b>	<b>Total</b>	72 Scientific research and development
73 Reklama a prieskum trhu	<b>spolu</b>	<b>9</b>	<b>14</b>	<b>16</b>	<b>10</b>	<b>Total</b>	73 Advertising and market research

**3. Inovačná činnosť podnikov v rokoch 2014 - 2016**  
**3. Innovation activity in enterprises during the period 20 14 - 20 16**

**3.7. Podniky alebo organizácie podieľajúce sa na technologických inováciách (podniky s vnútorným alebo vonkajším výskumom a vývojom)**  
**3.7. Enterprises or organisations by location of innovation development (R&D performers)**

strana / Page : 108

SK NACE	Veľkostná skupina (podľa počtu zamestnancov)	Na inovácii produktu sa podieľal <i>Product innovation developed</i>				Sizeclass (by number of employees)	NACE
		samotný podnik alebo podniky v rámci skupiny podnikov <i>The enterprise or enterprise group</i>	podnik v spolupráci s inými podnikmi alebo organizáciami <i>The enterprise together with other enterprises or organisations</i>	podnik úpravou alebo zmenou produktov pôvodne vyvinutými inými podnikmi alebo organizáciami <i>The enterprise by adapting or modifying product originally developed by other enterprises or organisations</i>	iné podniky alebo organizácie <i>Other enterprises or organisations</i>		
SR spolu	od 10 do 49	235	158	81	47	<i>Between 10 and 49</i>	SR - Total
	od 50 do 249	148	128	65	27	<i>Between 50 and 249</i>	
	250 a viac	79	74	36	32	<i>250 or more</i>	
	<b>spolu</b>	<b>462</b>	<b>361</b>	<b>183</b>	<b>106</b>	<b>Total</b>	
SK NACE - jadro (05-39, 46, 49-53, 58-66, 71-73)	od 10 do 49	235	158	81	47	<i>Between 10 and 49</i>	Core NACE (05-39, 46, 49-53, 58-66, 71-73)
	od 50 do 249	144	124	65	27	<i>Between 50 and 249</i>	
	250 a viac	77	73	36	31	<i>250 or more</i>	
	<b>spolu</b>	<b>456</b>	<b>356</b>	<b>183</b>	<b>105</b>	<b>Total</b>	
05 - 39 Priemysel spolu	od 10 do 49	119	71	39	11	<i>Between 10 and 49</i>	05 - 39 Total industry
	od 50 do 249	101	81	57	22	<i>Between 50 and 249</i>	
	250 a viac	60	58	28	26	<i>250 or more</i>	
	<b>spolu</b>	<b>280</b>	<b>210</b>	<b>124</b>	<b>59</b>	<b>Total</b>	
05 - 09 Ťažba a dobývanie	<b>spolu</b>	<b>2</b>	<b>1</b>	<b>1</b>	<b>0</b>	<b>Total</b>	05 - 09 Mining and quarrying
10 - 33 Priemyselná výroba	od 10 do 49	114	64	37	11	<i>Between 10 and 49</i>	10 - 33 Manufacturing
	od 50 do 249	100	80	56	22	<i>Between 50 and 249</i>	
	250 a viac	58	54	28	24	<i>250 or more</i>	
	<b>spolu</b>	<b>272</b>	<b>198</b>	<b>121</b>	<b>57</b>	<b>Total</b>	
10 - 12 Výroba potravín, nápojov a tabakových výrobkov	<b>spolu</b>	<b>40</b>	<b>31</b>	<b>18</b>	<b>9</b>	<b>Total</b>	10 - 12 Manufacture of food products, beverages and tobacco
13 Výroba textilu	<b>spolu</b>	<b>7</b>	<b>0</b>	<b>3</b>	<b>0</b>	<b>Total</b>	13 Manufacture of textiles
14 Výroba odevov	<b>spolu</b>	<b>5</b>	<b>0</b>	<b>0</b>	<b>1</b>	<b>Total</b>	14 Manufacture of wearing apparel
15 Výroba kože a kožených výrobkov	<b>spolu</b>	<b>2</b>	<b>0</b>	<b>0</b>	<b>0</b>	<b>Total</b>	15 Manufacture of leather and related products
16 Spracovanie dreva a výroba výrobkov z dreva a korku okrem nábytku; výroba predmetov zo slamy a prúteného materiálu	<b>spolu</b>	<b>5</b>	<b>4</b>	<b>0</b>	<b>0</b>	<b>Total</b>	16 Manufacture of wood and of products of wood and cork, except furniture; manufacture of articles of straw and plaiting materials
17 Výroba papiera a papierových výrobkov	<b>spolu</b>	<b>3</b>	<b>2</b>	<b>3</b>	<b>2</b>	<b>Total</b>	17 Manufacture of paper and paper products
18 Tlač a reprodukcia záznamových médií	<b>spolu</b>	<b>5</b>	<b>5</b>	<b>2</b>	<b>0</b>	<b>Total</b>	18 Printing and reproduction of recorded media

**3. Inovačná činnosť podnikov v rokoch 2014 - 2016**  
**3. Innovation activity in enterprises during the period 20 14 - 20 16**

**3.7. Podniky alebo organizácie podieľajúce sa na technologických inováciách (podniky s vnútorným alebo vonkajším výskumom a vývojom)**  
**3.7. Enterprises or organisations by location of innovation development (R&D performers)**

1. pokračovanie / 1<sup>st</sup> continuation  
 strana / Page : 109

SK NACE	Veľkostná skupina (podľa počtu zamestnancov)	Na inovácii produktu sa podieľal <i>Product innovation developed</i>				Sizeclass (by number of employees)	NACE
		samotný podnik alebo podniky v rámci skupiny podnikov <i>The enterprise or enterprise group</i>	podnik v spolupráci s inými podnikmi alebo organizáciami <i>The enterprise together with other enterprises or organisations</i>	podnik úpravou alebo zmenou produktov pôvodne vyvinutými inými podnikmi alebo organizáciami <i>The enterprise by adapting or modifying product originally developed by other enterprises or organisations</i>	iné podniky alebo organizácie <i>Other enterprises or organisations</i>		
19 - 20 Výroba koksu, rafinovaných ropných produktov, chemikálií a chemických produktov	<b>spolu</b>	29	28	20	4	<b>Total</b>	19 - 20 Manufacture of coke, refined petroleum product, chemicals and chemical products
21 Výroba zákl. farmaceutických výrobkov a prípravkov	<b>spolu</b>	6	4	4	0	<b>Total</b>	21 Manufacture of basic pharmaceutical products and pharmaceutical preparations
22 Výroba výrobkov z gumy a plastu	<b>spolu</b>	9	15	0	8	<b>Total</b>	22 Manufacture of rubber and plastic products
23 Výroba ostatných nekovových minerálnych výrobkov	<b>spolu</b>	12	7	8	4	<b>Total</b>	23 Manufacture of other non-metallic mineral products
24 Výroba a spracovanie kovov	<b>spolu</b>	5	6	1	2	<b>Total</b>	24 Manufacture of basic metals
25 Výroba kovových konštrukcií okrem strojov a zariadení	<b>spolu</b>	30	17	6	5	<b>Total</b>	25 Manufacture of fabricated metal products, except machinery and equipment
26 Výroba počítačových, elektronických a optických výrobkov	<b>spolu</b>	15	8	7	7	<b>Total</b>	26 Manufacture of computer, electronic and optical products
27 Výroba elektrických zariadení	<b>spolu</b>	35	22	12	4	<b>Total</b>	27 Manufacture of electrical equipment
28 Výroba strojov a zariadení i.n.	<b>spolu</b>	31	23	19	5	<b>Total</b>	28 Manufacture of machinery and equipment n.e.c.
29 Výroba motorových vozidiel, návesov a prívosov	<b>spolu</b>	4	10	6	3	<b>Total</b>	29 Manufacture of motor vehicles, trailers and semi-trailers
30 Výroba ostatných dopravných prostriedkov	<b>spolu</b>	6	3	2	1	<b>Total</b>	30 Manufacture of other transport equipment
31 Výroba nábytku	<b>spolu</b>	13	4	6	0	<b>Total</b>	31 Manufacture of furniture
32 Iná výroba	<b>spolu</b>	2	2	0	2	<b>Total</b>	32 Other manufacturing
33 Oprava a inštalácia strojov a prístrojov	<b>spolu</b>	6	6	4	0	<b>Total</b>	33 Repair and installation of machinery and equipment
35 Dodávka elektriny, plynu, pary a studeného vzduchu	<b>spolu</b>	3	6	0	1	<b>Total</b>	35 Electricity, gas, steam and air conditioning supply

**3. Inovačná činnosť podnikov v rokoch 2014 - 2016**  
**3. Innovation activity in enterprises during the period 20 14 - 20 16**

**3.7. Podniky alebo organizácie podieľajúce sa na technologických inováciách (podniky s vnútorným alebo vonkajším výskumom a vývojom)**

**3.7. Enterprises or organisations by location of innovation development (R&D performers)**

2. pokračovanie / 2<sup>nd</sup> continuation

strana / Page : 110

SK NACE	Veľkostná skupina (podľa počtu zamestnancov)	Na inovácii produktu sa podieľal <i>Product innovation developed</i>				Sizeclass (by number of employees)	NACE
		samotný podnik alebo podniky v rámci skupiny podnikov <i>The enterprise or enterprise group</i>	podnik v spolupráci s inými podnikmi alebo organizáciami <i>The enterprise together with other enterprises or organisations</i>	podnik úpravou alebo zmenou produktov pôvodne vyvinutými inými podnikmi alebo organizáciami <i>The enterprise by adapting or modifying product originally developed by other enterprises or organisations</i>	iné podniky alebo organizácie <i>Other enterprises or organisations</i>		
36 - 39 Dodávka vody; čistenie a odvod odpad. vôd, odpady a služby odstraňovania odpadov	od 10 do 49	4	5	2	0	<i>Between 10 and 49</i>	36 - 39 Water supply; sewerage, waste management and remediation activities
	od 50 do 249	0	0	0	0	<i>Between 50 and 249</i>	
	250 a viac	0	0	0	1	<i>250 or more</i>	
	<b>spolu</b>	<b>4</b>	<b>5</b>	<b>2</b>	<b>1</b>	<b>Total</b>	
36 Zber, úprava a dodávka vody	<b>spolu</b>	<b>0</b>	<b>0</b>	<b>0</b>	<b>1</b>	<b>Total</b>	36 Water collection, treatment and supply
37 Čistenie a odvod odpadových vôd	<b>spolu</b>	<b>0</b>	<b>0</b>	<b>0</b>	<b>0</b>	<b>Total</b>	37 Sewerage
38 Zber, sprac.a likvidácia odpadov; recyklácia materiálov	<b>spolu</b>	<b>4</b>	<b>4</b>	<b>0</b>	<b>0</b>	<b>Total</b>	38 Waste collection, treatment and disposal activities; materials recovery
39 Ozdravovacie činnosti a ostatné činnosti nakladania s odpadom	<b>spolu</b>	<b>0</b>	<b>2</b>	<b>2</b>	<b>0</b>	<b>Total</b>	39 Remediation activities and other waste management services
41 - 43 Stavebníctvo	<b>spolu</b>	<b>6</b>	<b>5</b>	<b>0</b>	<b>1</b>	<b>Total</b>	41-43 Construction
46 - 73 Služby	od 10 do 49	117	87	43	37	<i>Between 10 and 49</i>	46-73 Services
	od 50 do 249	42	43	8	5	<i>Between 50 and 249</i>	
	250 a viac	17	16	8	5	<i>250 or more</i>	
	<b>spolu</b>	<b>176</b>	<b>146</b>	<b>59</b>	<b>46</b>	<b>Total</b>	
Služby - jadro (46, 49-53, 58-66, 71-73)	od 10 do 49	117	87	43	37	<i>Between 10 and 49</i>	Core Services (46, 49-53, 58-66, 71-73)
	od 50 do 249	42	43	8	5	<i>Between 50 and 249</i>	
	250 a viac	17	16	8	5	<i>250 or more</i>	
	<b>spolu</b>	<b>176</b>	<b>146</b>	<b>59</b>	<b>46</b>	<b>Total</b>	
46 Veľkoobchod okrem motorových vozidiel	<b>spolu</b>	<b>41</b>	<b>30</b>	<b>11</b>	<b>11</b>	<b>Total</b>	46 Wholesale trade, except of motor vehicles and motorcycles
49 - 53 Doprava a skladovanie	od 10 do 49	9	13	9	9	<i>Between 10 and 49</i>	49 - 53 Transportation and storage
	od 50 do 249	0	0	0	0	<i>Between 50 and 249</i>	
	250 a viac	2	1	0	0	<i>250 or more</i>	
	<b>spolu</b>	<b>11</b>	<b>14</b>	<b>9</b>	<b>9</b>	<b>Total</b>	
49-51 Pozemná, vodná a letecká doprava	<b>spolu</b>	<b>9</b>	<b>8</b>	<b>4</b>	<b>4</b>	<b>Total</b>	49-51 Land transport and transport via pipelines, water transport and air transport
52 Skladové a pomocné činnosti v doprave	<b>spolu</b>	<b>2</b>	<b>5</b>	<b>5</b>	<b>5</b>	<b>Total</b>	52 Warehousing and support activities for transportation



**3. Inovačná činnosť podnikov v rokoch 2014 - 2016**  
**3. Innovation activity in enterprises during the period 20 14 - 20 16**

**3.7. Podniky alebo organizácie podieľajúce sa na technologických inováciách (podniky s vnútorným alebo vonkajším výskumom a vývojom)**  
**3.7. Enterprises or organisations by location of innovation development (R&D performers)**

dokončenie / End  
 strana / Page : 111

SK NACE	Veľkostná skupina (podľa počtu zamestnancov)	Na inovácii produktu sa podieľal <i>Product innovation developed</i>				Sizeclass (by number of employees)	NACE
		samotný podnik alebo podniky v rámci skupiny podnikov <i>The enterprise or enterprise group</i>	podnik v spolupráci s inými podnikmi alebo organizáciami <i>The enterprise together with other enterprises or organisations</i>	podnik úpravou alebo zmenou produktov pôvodne vyvinutými inými podnikmi alebo organizáciami <i>The enterprise by adapting or modifying product originally developed by other enterprises or organisations</i>	iné podniky alebo organizácie <i>Other enterprises or organisations</i>		
53 Poštové služby a služby kuriérov	<b>spolu</b>	<b>0</b>	<b>0</b>	<b>0</b>	<b>0</b>	<b>Total</b>	53 Postal and courier activities
58 - 63 Informácie a komunikácia	od 10 do 49	52	41	17	15	<i>Between 10 and 49</i>	58 - 63 Information and communication
	od 50 do 249	28	25	4	3	<i>Between 50 and 249</i>	
	250 a viac	7	7	6	2	<i>250 or more</i>	
	<b>spolu</b>	<b>87</b>	<b>73</b>	<b>27</b>	<b>19</b>	<b>Total</b>	
58 Nakladateľské činnosti	<b>spolu</b>	<b>0</b>	<b>0</b>	<b>0</b>	<b>0</b>	<b>Total</b>	58 Publishing activities
59 Výroba filmov, videozáznamov a televíznych programov	<b>spolu</b>	<b>1</b>	<b>0</b>	<b>0</b>	<b>0</b>	<b>Total</b>	59 Motion picture, video and television programme production
60 Činnosti pre rozhlasové a televízne vysielanie	<b>spolu</b>	<b>1</b>	<b>1</b>	<b>1</b>	<b>0</b>	<b>Total</b>	60 Programming and broadcasting activities
61 Telekomunikácie	<b>spolu</b>	<b>8</b>	<b>6</b>	<b>6</b>	<b>4</b>	<b>Total</b>	61 Telecommunications
62 Počítačové programovanie, poradenstvo a súvisiace služby	<b>spolu</b>	<b>70</b>	<b>64</b>	<b>19</b>	<b>16</b>	<b>Total</b>	62 Computer programming, consultancy and related activities
63 Informačné služby	<b>spolu</b>	<b>7</b>	<b>1</b>	<b>0</b>	<b>0</b>	<b>Total</b>	63 Information service activities
64 - 66 Finančné a poisťovacie činnosti	od 10 do 49	9	5	0	0	<i>Between 10 and 49</i>	64 - 66 Financial and insurance activities
	od 50 do 249	0	4	2	0	<i>Between 50 and 249</i>	
	250 a viac	6	6	1	2	<i>250 or more</i>	
	<b>spolu</b>	<b>15</b>	<b>15</b>	<b>3</b>	<b>2</b>	<b>Total</b>	
64 Finančné služby okrem poistenia a dôchodkového zabezpečenia	<b>spolu</b>	<b>8</b>	<b>10</b>	<b>1</b>	<b>2</b>	<b>Total</b>	64 Financial service activities, except insurance and pension funding
65 Poistenie, zaistenie a dôchodkové zabezpečenie okrem povinného sociálneho poistenia	<b>spolu</b>	<b>5</b>	<b>5</b>	<b>2</b>	<b>0</b>	<b>Total</b>	65 Insurance, reinsurance and pension funding, except compulsory social security
66 Pomocné činnosti finančných služieb a poistenia	<b>spolu</b>	<b>3</b>	<b>0</b>	<b>0</b>	<b>0</b>	<b>Total</b>	66 Activities auxiliary to financial services and insurance activities
71 Architektonické a inžinierske činnosti; technické testovanie a analýzy	<b>spolu</b>	<b>10</b>	<b>7</b>	<b>7</b>	<b>3</b>	<b>Total</b>	71 Architectural and engineering activities; technical testing and analysis
72 Vedecký výskum a vývoj	<b>spolu</b>	<b>6</b>	<b>5</b>	<b>0</b>	<b>1</b>	<b>Total</b>	72 Scientific research and development
73 Reklama a prieskum trhu	<b>spolu</b>	<b>6</b>	<b>3</b>	<b>2</b>	<b>1</b>	<b>Total</b>	73 Advertising and market research

**3. Inovačná činnosť podnikov v rokoch 2014 - 2016**  
**3. Innovation activity in enterprises during the period 20 14 - 20 16**

**3.8. Podniky alebo organizácie podieľajúce sa na technologických inováciách (podniky bez vnútorného alebo vonkajšieho výskumu a vývoja)**

**3.8. Enterprises or organisations by location of innovation development (NON-R&D performers)**

strana / Page : 112

SK NACE	Veľkostná skupina (podľa počtu zamestnancov)	Na inovácii procesu sa podieľal <i>Process innovation developed</i>				Sizeclass (by number of employees)	NACE
		samotný podnik alebo podniky v rámci skupiny podnikov The enterprise or enterprise group	podnik v spolupráci s inými podnikmi alebo organizáciami The enterprise together with other enterprises or organisations	podnik úpravou alebo zmenou procesov pôvodne vyvinutými inými podnikmi alebo organizáciami The enterprise by adapting or modifying processes originally developed by other enterprises or organisations	iné podniky alebo organizácie Other enterprises or organisations		
SR spolu	od 10 do 49	147	157	85	88	<i>Between 10 and 49</i>	SR - Total
	od 50 do 249	74	118	64	73	<i>Between 50 and 249</i>	
	250 a viac	19	29	13	20	<i>250 or more</i>	
	<b>spolu</b>	<b>241</b>	<b>304</b>	<b>163</b>	<b>181</b>	<b>Total</b>	
SK NACE - jadro (05-39, 46, 49-53, 58-66, 71-73)	od 10 do 49	134	151	79	78	<i>Between 10 and 49</i>	Core NACE (05-39, 46, 49-53, 58-66, 71-73)
	od 50 do 249	68	115	64	70	<i>Between 50 and 249</i>	
	250 a viac	19	28	13	20	<i>250 or more</i>	
	<b>spolu</b>	<b>221</b>	<b>293</b>	<b>156</b>	<b>168</b>	<b>Total</b>	
05 - 39 Priemysel spolu	od 10 do 49	77	67	38	32	<i>Between 10 and 49</i>	05 - 39 Total industry
	od 50 do 249	56	94	50	44	<i>Between 50 and 249</i>	
	250 a viac	10	17	6	16	<i>250 or more</i>	
	<b>spolu</b>	<b>143</b>	<b>178</b>	<b>94</b>	<b>92</b>	<b>Total</b>	
05 - 09 Ťažba a dobývanie	<b>spolu</b>	<b>0</b>	<b>4</b>	<b>0</b>	<b>1</b>	<b>Total</b>	05 - 09 Mining and quarrying
10 - 33 Priemyselná výroba	od 10 do 49	70	58	34	32	<i>Between 10 and 49</i>	10 - 33 Manufacturing
	od 50 do 249	56	85	46	38	<i>Between 50 and 249</i>	
	250 a viac	10	15	6	15	<i>250 or more</i>	
	<b>spolu</b>	<b>136</b>	<b>157</b>	<b>87</b>	<b>85</b>	<b>Total</b>	
10 - 12 Výroba potravín, nápojov a tabakových výrobkov	<b>spolu</b>	<b>5</b>	<b>18</b>	<b>15</b>	<b>18</b>	<b>Total</b>	10 - 12 Manufacture of food products, beverages and tobacco
13 Výroba textilu	<b>spolu</b>	<b>0</b>	<b>0</b>	<b>0</b>	<b>0</b>	<b>Total</b>	13 Manufacture of textiles
14 Výroba odevov	<b>spolu</b>	<b>3</b>	<b>5</b>	<b>5</b>	<b>0</b>	<b>Total</b>	14 Manufacture of wearing apparel
15 Výroba kože a kožených výrobkov	<b>spolu</b>	<b>0</b>	<b>0</b>	<b>0</b>	<b>0</b>	<b>Total</b>	15 Manufacture of leather and related products
16 Spracovanie dreva a výroba výrobkov z dreva a korku okrem nábytku; výroba predmetov zo slamy a prúteného materiálu	<b>spolu</b>	<b>9</b>	<b>2</b>	<b>0</b>	<b>4</b>	<b>Total</b>	16 Manufacture of wood and of products of wood and cork, except furniture; manufacture of articles of straw and plaiting materials
17 Výroba papiera a papierových výrobkov	<b>spolu</b>	<b>1</b>	<b>1</b>	<b>0</b>	<b>8</b>	<b>Total</b>	17 Manufacture of paper and paper products
18 Tlač a reprodukcia záznamových médií	<b>spolu</b>	<b>0</b>	<b>0</b>	<b>1</b>	<b>5</b>	<b>Total</b>	18 Printing and reproduction of recorded media

**3. Inovačná činnosť podnikov v rokoch 2014 - 2016**  
**3. Innovation activity in enterprises during the period 20 14 - 20 16**

**3.8. Podniky alebo organizácie podieľajúce sa na technologických inováciách (podniky bez vnútorného alebo vonkajšieho výskumu a vývoja)**

**3.8. Enterprises or organisations by location of innovation development (NON-R&D performers)**

1. pokračovanie / 1<sup>st</sup> continuation

strana / Page : 113

SK NACE	Veľkostná skupina (podľa počtu zamestnancov)	Na inovácii procesu sa podieľal <i>Process innovation developed</i>				Sizeclass (by number of employees)	NACE
		samotný podnik alebo podniky v rámci skupiny podnikov The enterprise or enterprise group	podnik v spolupráci s inými podnikmi alebo organizáciami The enterprise together with other enterprises or organisations	podnik úpravou alebo zmenou procesov pôvodne vyvinutými inými podnikmi alebo organizáciami The enterprise by adapting or modifying processes originally developed by other enterprises or organisations	iné podniky alebo organizácie Other enterprises or organisations		
19 - 20 Výroba koksu, rafinovaných ropných produktov, chemikálií a chemických produktov	<b>spolu</b>	1	0	3	3	<b>Total</b>	19 - 20 Manufacture of coke, refined petroleum product, chemicals and chemical products
21 Výroba zákl. farmaceutických výrobkov a prípravkov	<b>spolu</b>	0	1	0	0	<b>Total</b>	21 Manufacture of basic pharmaceutical products and pharmaceutical preparations
22 Výroba výrobkov z gumy a plastu	<b>spolu</b>	5	3	2	3	<b>Total</b>	22 Manufacture of rubber and plastic products
23 Výroba ostatných nekovových minerálnych výrobkov	<b>spolu</b>	13	9	3	0	<b>Total</b>	23 Manufacture of other non-metallic mineral products
24 Výroba a spracovanie kovov	<b>spolu</b>	4	10	5	0	<b>Total</b>	24 Manufacture of basic metals
25 Výroba kovových konštrukcií okrem strojov a zariadení	<b>spolu</b>	51	48	26	14	<b>Total</b>	25 Manufacture of fabricated metal products, except machinery and equipment
26 Výroba počítačových, elektronických a optických výrobkov	<b>spolu</b>	3	0	3	3	<b>Total</b>	26 Manufacture of computer, electronic and optical products
27 Výroba elektrických zariadení	<b>spolu</b>	5	13	9	1	<b>Total</b>	27 Manufacture of electrical equipment
28 Výroba strojov a zariadení i.n.	<b>spolu</b>	14	16	7	7	<b>Total</b>	28 Manufacture of machinery and equipment n.e.c.
29 Výroba motorových vozidiel, návesov a prívesov	<b>spolu</b>	5	20	8	12	<b>Total</b>	29 Manufacture of motor vehicles, trailers and semi-trailers
30 Výroba ostatných dopravných prostriedkov	<b>spolu</b>	0	6	0	0	<b>Total</b>	30 Manufacture of other transport equipment
31 Výroba nábytku	<b>spolu</b>	9	0	0	2	<b>Total</b>	31 Manufacture of furniture
32 Iná výroba	<b>spolu</b>	0	0	0	0	<b>Total</b>	32 Other manufacturing
33 Oprava a inštalácia strojov a prístrojov	<b>spolu</b>	11	5	5	4	<b>Total</b>	33 Repair and installation of machinery and equipment
35 Dodávka elektriny, plynu, pary a studeného vzduchu	<b>spolu</b>	0	6	4	4	<b>Total</b>	35 Electricity, gas, steam and air conditioning supply

**3. Inovačná činnosť podnikov v rokoch 2014 - 2016**  
**3. Innovation activity in enterprises during the period 20 14 - 20 16**

**3.8. Podniky alebo organizácie podieľajúce sa na technologických inováciách (podniky bez vnútorného alebo vonkajšieho výskumu a vývoja)**

**3.8. Enterprises or organisations by location of innovation development (NON-R&D performers)**

2. pokračovanie / 2<sup>nd</sup> continuation

strana / Page : 114

SK NACE	Veľkostná skupina (podľa počtu zamestnancov)	Na inovácii procesu sa podieľal <i>Process innovation developed</i>				Sizeclass (by number of employees)	NACE
		samotný podnik alebo podniky v rámci skupiny podnikov The enterprise or enterprise group	podnik v spolupráci s inými podnikmi alebo organizáciami The enterprise together with other enterprises or organisations	podnik úpravou alebo zmenou procesov pôvodne vyvinutými inými podnikmi alebo organizáciami The enterprise by adapting or modifying processes originally developed by other enterprises or organisations	iné podniky alebo organizácie Other enterprises or organisations		
36 - 39 Dodávka vody; čistenie a odvod odpad. vôd, odpady a služby odstraňovania odpadov	od 10 do 49	7	5	0	0	Between 10 and 49	36 - 39 Water supply; sewerage, waste management and remediation activities
	od 50 do 249	0	4	4	0	Between 50 and 249	
	250 a viac	0	2	0	1	250 or more	
	<b>spolu</b>	<b>7</b>	<b>11</b>	<b>4</b>	<b>1</b>	<b>Total</b>	
36 Zber, úprava a dodávka vody	<b>spolu</b>	<b>0</b>	<b>3</b>	<b>1</b>	<b>1</b>	<b>Total</b>	36 Water collection, treatment and supply
37 Čistenie a odvod odpadových vôd	<b>spolu</b>	<b>0</b>	<b>0</b>	<b>0</b>	<b>0</b>	<b>Total</b>	37 Sewerage
38 Zber, sprac.a likvidácia odpadov; recyklácia materiálov	<b>spolu</b>	<b>7</b>	<b>8</b>	<b>3</b>	<b>0</b>	<b>Total</b>	38 Waste collection, treatment and disposal activities; materials recovery
39 Ozdravovacie činnosti a ostatné činnosti nakladania s odpadom	<b>spolu</b>	<b>0</b>	<b>0</b>	<b>0</b>	<b>0</b>	<b>Total</b>	39 Remediation activities and other waste management services
41 - 43 Stavebníctvo	<b>spolu</b>	<b>20</b>	<b>11</b>	<b>7</b>	<b>13</b>	<b>Total</b>	41-43 Construction
46 - 73 Služby	od 10 do 49	57	84	41	46	Between 10 and 49	46-73 Services
	od 50 do 249	12	21	14	26	Between 50 and 249	
	250 a viac	9	10	7	4	250 or more	
	<b>spolu</b>	<b>78</b>	<b>115</b>	<b>62</b>	<b>76</b>	<b>Total</b>	
Služby - jadro (46, 49-53, 58-66, 71-73)	od 10 do 49	57	84	41	46	Between 10 and 49	Core Services (46, 49-53, 58-66, 71-73)
	od 50 do 249	12	21	14	26	Between 50 and 249	
	250 a viac	9	10	7	4	250 or more	
	<b>spolu</b>	<b>78</b>	<b>115</b>	<b>62</b>	<b>76</b>	<b>Total</b>	
46 Veľkoobchod okrem motorových vozidiel	<b>spolu</b>	<b>25</b>	<b>47</b>	<b>20</b>	<b>37</b>	<b>Total</b>	46 Wholesale trade, except of motor vehicles and motorcycles
49 - 53 Doprava a skladovanie	od 10 do 49	27	25	7	6	Between 10 and 49	49 - 53 Transportation and storage
	od 50 do 249	0	4	8	6	Between 50 and 249	
	250 a viac	2	4	5	2	250 or more	
	<b>spolu</b>	<b>29</b>	<b>32</b>	<b>20</b>	<b>14</b>	<b>Total</b>	
49-51 Pozemná, vodná a letecká doprava	<b>spolu</b>	<b>15</b>	<b>16</b>	<b>12</b>	<b>8</b>	<b>Total</b>	49-51 Land transport and transport via pipelines, water transport and air transport
52 Skladové a pomocné činnosti v doprave	<b>spolu</b>	<b>12</b>	<b>15</b>	<b>6</b>	<b>5</b>	<b>Total</b>	52 Warehousing and support activities for transportation

**3. Inovačná činnosť podnikov v rokoch 2014 - 2016**  
**3. Innovation activity in enterprises during the period 20 14 - 20 16**

**3.8. Podniky alebo organizácie podieľajúce sa na technologických inováciách (podniky bez vnútorného alebo vonkajšieho výskumu a vývoja)**

**3.8. Enterprises or organisations by location of innovation development (NON-R&D performers)**

dokončenie / End  
strana / Page : 115

SK NACE	Veľkostná skupina (podľa počtu zamestnancov)	Na inovácii procesu sa podieľal <i>Process innovation developed</i>				Sizeclass (by number of employees)	NACE
		samotný podnik alebo podniky v rámci skupiny podnikov The enterprise or enterprise group	podnik v spolupráci s inými podnikmi alebo organizáciami The enterprise together with other enterprises or organisations	podnik úpravou alebo zmenou procesov pôvodne vyvinutými inými podnikmi alebo organizáciami The enterprise by adapting or modifying processes originally developed by other enterprises or organisations	iné podniky alebo organizácie Other enterprises or organisations		
53 Poštové služby a služby kuriérov	<b>spolu</b>	<b>1</b>	<b>1</b>	<b>1</b>	<b>0</b>	<b>Total</b>	53 Postal and courier activities
58 - 63 Informácie a komunikácia	od 10 do 49	3	1	3	4	Between 10 and 49	58 - 63 Information and communication
	od 50 do 249	5	0	6	3	Between 50 and 249	
	250 a viac	0	0	0	0	250 or more	
	<b>spolu</b>	<b>8</b>	<b>1</b>	<b>10</b>	<b>8</b>	<b>Total</b>	
58 Nakladateľské činnosti	<b>spolu</b>	<b>0</b>	<b>0</b>	<b>0</b>	<b>0</b>	<b>Total</b>	58 Publishing activities
59 Výroba filmov, videozáznamov a televíznych programov	<b>spolu</b>	<b>0</b>	<b>0</b>	<b>0</b>	<b>1</b>	<b>Total</b>	59 Motion picture, video and television programme production
60 Činnosti pre rozhlasové a televízne vysielanie	<b>spolu</b>	<b>0</b>	<b>0</b>	<b>0</b>	<b>0</b>	<b>Total</b>	60 Programming and broadcasting activities
61 Telekomunikácie	<b>spolu</b>	<b>2</b>	<b>0</b>	<b>0</b>	<b>0</b>	<b>Total</b>	61 Telecommunications
62 Počítačové programovanie, poradenstvo a súvisiace služby	<b>spolu</b>	<b>2</b>	<b>0</b>	<b>7</b>	<b>3</b>	<b>Total</b>	62 Computer programming, consultancy and related activities
63 Informačné služby	<b>spolu</b>	<b>3</b>	<b>1</b>	<b>3</b>	<b>3</b>	<b>Total</b>	63 Information service activities
64 - 66 Finančné a poisťovacie činnosti	od 10 do 49	0	9	0	3	Between 10 and 49	64 - 66 Financial and insurance activities
	od 50 do 249	4	10	0	0	Between 50 and 249	
	250 a viac	6	4	2	1	250 or more	
	<b>spolu</b>	<b>10</b>	<b>23</b>	<b>2</b>	<b>4</b>	<b>Total</b>	
64 Finančné služby okrem poistenia a dôchodkového zabezpečenia	<b>spolu</b>	<b>2</b>	<b>12</b>	<b>2</b>	<b>1</b>	<b>Total</b>	64 Financial service activities, except insurance and pension funding
65 Poistenie, zaistenie a dôchodkové zabezpečenie okrem povinného sociálneho poistenia	<b>spolu</b>	<b>8</b>	<b>7</b>	<b>0</b>	<b>0</b>	<b>Total</b>	65 Insurance, reinsurance and pension funding, except compulsory social security
66 Pomocné činnosti finančných služieb a poistenia	<b>spolu</b>	<b>0</b>	<b>4</b>	<b>0</b>	<b>3</b>	<b>Total</b>	66 Activities auxiliary to financial services and insurance activities
71 Architektonické a inžinierske činnosti; technické testovanie a analýzy	<b>spolu</b>	<b>2</b>	<b>0</b>	<b>0</b>	<b>3</b>	<b>Total</b>	71 Architectural and engineering activities; technical testing and analysis
72 Vedecký výskum a vývoj	<b>spolu</b>	<b>0</b>	<b>0</b>	<b>0</b>	<b>0</b>	<b>Total</b>	72 Scientific research and development
73 Reklama a prieskum trhu	<b>spolu</b>	<b>5</b>	<b>11</b>	<b>10</b>	<b>10</b>	<b>Total</b>	73 Advertising and market research

**4. Inovačná aktivita a výdavky v rokoch 2014- 2016**  
**4. Innovation activity and expenditure during the period 20 14 - 20 16**

**4.1. Inovačná aktivita podnikov s technologickou inováciou**  
**4.1. Innovation activities in enterprises with technological innovation**

strana / Page: 116

SK NACE	Veľkostná skupina (podľa počtu zamestnancov)	Vnútrotný výskum a vývoj <i>In-house R&amp;D</i>	Nepretržitý výskum a vývoj <i>Continuous R&amp;D</i>	Príležitostný výskum a vývoj <i>Occasional R&amp;D</i>	Vonkajší výskum a vývoj <i>External R&amp;D</i>	Zaobstaranie strojov, zariadení, softvéru a budov <i>Acquisition of machinery, equipment, software and buildings</i>	Sizeclass (by number of employees)	NACE
SR spolu	od 10 do 49	378	162	216	138	713	<i>Between 10 and 49</i>	SR - Total
	od 50 do 249	246	103	142	74	527	<i>Between 50 and 249</i>	
	250 a viac	113	70	43	55	171	<i>250 or more</i>	
	<b>spolu</b>	<b>736</b>	<b>335</b>	<b>401</b>	<b>267</b>	<b>1 410</b>	<b>Total</b>	
SK NACE - jadro (05-39, 46, 49-53, 58-66, 71-73)	od 10 do 49	369	160	209	133	655	<i>Between 10 and 49</i>	Core NACE (05-39, 46, 49-53, 58-66, 71-73)
	od 50 do 249	234	96	138	71	507	<i>Between 50 and 249</i>	
	250 a viac	111	69	42	54	169	<i>250 or more</i>	
	<b>spolu</b>	<b>714</b>	<b>324</b>	<b>390</b>	<b>258</b>	<b>1 331</b>	<b>Total</b>	
05 - 39 Priemysel spolu	od 10 do 49	175	57	118	48	367	<i>Between 10 and 49</i>	05 - 39 Total industry
	od 50 do 249	174	74	100	44	390	<i>Between 50 and 249</i>	
	250 a viac	92	61	32	41	126	<i>250 or more</i>	
	<b>spolu</b>	<b>441</b>	<b>192</b>	<b>250</b>	<b>133</b>	<b>883</b>	<b>Total</b>	
05 - 09 Ťažba a dobývanie	<b>spolu</b>	<b>2</b>	<b>0</b>	<b>2</b>	<b>1</b>	<b>8</b>	<b>Total</b>	05 - 09 Mining and quarrying
10 - 33 Priemyselná výroba	od 10 do 49	168	53	115	43	342	<i>Between 10 and 49</i>	10 - 33 Manufacturing
	od 50 do 249	174	74	100	43	369	<i>Between 50 and 249</i>	
	250 a viac	87	61	26	38	118	<i>250 or more</i>	
	<b>spolu</b>	<b>429</b>	<b>188</b>	<b>241</b>	<b>124</b>	<b>829</b>	<b>Total</b>	
10 - 12 Výroba potravín, nápojov a tabakových výrobkov	<b>spolu</b>	<b>47</b>	<b>23</b>	<b>24</b>	<b>21</b>	<b>103</b>	<b>Total</b>	10 - 12 Manufacture of food products, beverages and tobacco
13 Výroba textilu	<b>spolu</b>	<b>10</b>	<b>3</b>	<b>7</b>	<b>0</b>	<b>20</b>	<b>Total</b>	13 Manufacture of textiles
14 Výroba odevov	<b>spolu</b>	<b>5</b>	<b>5</b>	<b>0</b>	<b>0</b>	<b>10</b>	<b>Total</b>	14 Manufacture of wearing apparel
15 Výroba kože a kožených výrobkov	<b>spolu</b>	<b>3</b>	<b>3</b>	<b>0</b>	<b>0</b>	<b>4</b>	<b>Total</b>	15 Manufacture of leather and related products
16 Spracovanie dreva a výroba výrobkov z dreva a korku okrem nábytku; výroba predmetov zo slamy a prúteného materiálu	<b>spolu</b>	<b>8</b>	<b>2</b>	<b>7</b>	<b>0</b>	<b>27</b>	<b>Total</b>	16 Manufacture of wood and of products of wood and cork, except furniture; manufacture of articles of straw and plaiting materials
17 Výroba papiera a papierových výrobkov	<b>spolu</b>	<b>4</b>	<b>2</b>	<b>2</b>	<b>3</b>	<b>11</b>	<b>Total</b>	17 Manufacture of paper and paper products
18 Tlač a reprodukcia záznamových médií	<b>spolu</b>	<b>7</b>	<b>2</b>	<b>5</b>	<b>5</b>	<b>14</b>	<b>Total</b>	18 Printing and reproduction of recorded media

**4. Inovačná aktivita a výdavky v rokoch 2014- 2016**  
**4. Innovation activity and expenditure during the period 20 14 - 20 16**

**4.1. Inovačná aktivita podnikov s technologickou inováciou**  
**4.1. Innovation activity in enterprises with technological innovation**

1. pokračovanie / 1<sup>st</sup> continuation  
 strana / Page: 117

SK NACE	Veľkostná skupina (podľa počtu zamestnancov)	Vnútrotný výskum a vývoj <i>In-house R&amp;D</i>	Nepretržitý výskum a vývoj <i>Continuous R&amp;D</i>	Príležitostný výskum a vývoj <i>Occasional R&amp;D</i>	Vonkajší výskum a vývoj <i>External R&amp;D</i>	Zaobstaranie strojov, zariadení, softvéru a budov <i>Acquisition of machinery, equipment, software and buildings</i>	Sizeclass (by number of employees)	NACE
19 - 20 Výroba koksu, rafinovaných ropných produktov, chemikálií a chemických produktov	<b>spolu</b>	<b>30</b>	<b>27</b>	<b>3</b>	<b>2</b>	<b>25</b>	<b>Total</b>	19 - 20 Manufacture of coke, refined petroleum product, chemicals and chemical products
21 Výroba zákl. farmaceutických výrobkov a prípravkov	<b>spolu</b>	<b>8</b>	<b>8</b>	<b>0</b>	<b>0</b>	<b>6</b>	<b>Total</b>	21 Manufacture of basic pharmaceutical products and pharmaceutical preparations
22 Výroba výrobkov z gumy a plastu	<b>spolu</b>	<b>42</b>	<b>7</b>	<b>35</b>	<b>14</b>	<b>70</b>	<b>Total</b>	22 Manufacture of rubber and plastic products
23 Výroba ostatných nekovových minerálnych výrobkov	<b>spolu</b>	<b>17</b>	<b>6</b>	<b>11</b>	<b>14</b>	<b>27</b>	<b>Total</b>	23 Manufacture of other non-metallic mineral products
24 Výroba a spracovanie kovov	<b>spolu</b>	<b>6</b>	<b>2</b>	<b>4</b>	<b>4</b>	<b>28</b>	<b>Total</b>	24 Manufacture of basic metals
25 Výroba kovových konštrukcií okrem strojov a zariadení	<b>spolu</b>	<b>57</b>	<b>7</b>	<b>51</b>	<b>9</b>	<b>168</b>	<b>Total</b>	25 Manufacture of fabricated metal products, except machinery and equipment
26 Výroba počítačových, elektronických a optických výrobkov	<b>spolu</b>	<b>22</b>	<b>13</b>	<b>9</b>	<b>6</b>	<b>30</b>	<b>Total</b>	26 Manufacture of computer, electronic and optical products
27 Výroba elektrických zariadení	<b>spolu</b>	<b>62</b>	<b>28</b>	<b>34</b>	<b>5</b>	<b>66</b>	<b>Total</b>	27 Manufacture of electrical equipment
28 Výroba strojov a zariadení i.n.	<b>spolu</b>	<b>56</b>	<b>23</b>	<b>33</b>	<b>14</b>	<b>87</b>	<b>Total</b>	28 Manufacture of machinery and equipment n.e.c.
29 Výroba motorových vozidiel, návesov a prívesov	<b>spolu</b>	<b>12</b>	<b>9</b>	<b>3</b>	<b>15</b>	<b>57</b>	<b>Total</b>	29 Manufacture of motor vehicles, trailers and semi-trailers
30 Výroba ostatných dopravných prostriedkov	<b>spolu</b>	<b>5</b>	<b>4</b>	<b>1</b>	<b>2</b>	<b>10</b>	<b>Total</b>	30 Manufacture of other transport equipment
31 Výroba nábytku	<b>spolu</b>	<b>18</b>	<b>8</b>	<b>10</b>	<b>2</b>	<b>24</b>	<b>Total</b>	31 Manufacture of furniture
32 Iná výroba	<b>spolu</b>	<b>4</b>	<b>2</b>	<b>2</b>	<b>4</b>	<b>4</b>	<b>Total</b>	32 Other manufacturing
33 Oprava a inštalácia strojov a prístrojov	<b>spolu</b>	<b>6</b>	<b>6</b>	<b>0</b>	<b>5</b>	<b>39</b>	<b>Total</b>	33 Repair and installation of machinery and equipment
35 Dodávka elektriny, plynu, pary a studeného vzduchu	<b>spolu</b>	<b>6</b>	<b>0</b>	<b>6</b>	<b>2</b>	<b>15</b>	<b>Total</b>	35 Electricity, gas, steam and air conditioning supply

**4. Inovačná aktivita a výdavky v rokoch 2014- 2016**  
**4. Innovation activity and expenditure during the period 20 14 - 20 16**

**4.1. Inovačná aktivita podnikov s technologickou inováciou**  
**4.1. Innovation activities in enterprises with technological innovation**

2. pokračovanie / 2<sup>nd</sup> continuation  
 strana / Page: 118

SK NACE	Veľkostná skupina (podľa počtu zamestnancov)	Vnútrotný výskum a vývoj <i>In-house R&amp;D</i>	Nepretržitý výskum a vývoj <i>Continuous R&amp;D</i>	Príležitostný výskum a vývoj <i>Occasional R&amp;D</i>	Vonkajší výskum a vývoj <i>External R&amp;D</i>	Zaobstaranie strojov, zariadení, softvéru a budov <i>Acquisition of machinery, equipment, software and buildings</i>	Sizeclass (by number of employees)	NACE
36 - 39 Dodávka vody; čistenie a odvod odpad. vôd, odpady a služby odstraňovania odpadov	od 10 do 49	4	4	0	5	16	<i>Between 10 and 49</i>	36 - 39 Water supply; sewerage, waste management and remediation activities
	od 50 do 249	0	0	0	0	10	<i>Between 50 and 249</i>	
	250 a viac	1	0	1	1	4	<i>250 or more</i>	
	<b>spolu</b>	<b>5</b>	<b>4</b>	<b>1</b>	<b>6</b>	<b>31</b>	<b>Total</b>	
36 Zber, úprava a dodávka vody	<b>spolu</b>	<b>1</b>	<b>0</b>	<b>1</b>	<b>1</b>	<b>6</b>	<b>Total</b>	36 Water collection, treatment and supply
37 Čistenie a odvod odpadových vôd	<b>spolu</b>	<b>0</b>	<b>0</b>	<b>0</b>	<b>0</b>	<b>6</b>	<b>Total</b>	37 Sewerage
38 Zber, sprac. a likvidácia odpadov; recyklácia materiálov	<b>spolu</b>	<b>4</b>	<b>4</b>	<b>0</b>	<b>3</b>	<b>18</b>	<b>Total</b>	38 Waste collection, treatment and disposal activities; materials recovery
39 Ozdravovacie činnosti a ostatné činnosti nakladania s odpadom	<b>spolu</b>	<b>0</b>	<b>0</b>	<b>0</b>	<b>2</b>	<b>2</b>	<b>Total</b>	39 Remediation activities and other waste management services
41 - 43 Stavebníctvo	<b>spolu</b>	<b>22</b>	<b>11</b>	<b>12</b>	<b>9</b>	<b>80</b>	<b>Total</b>	41-43 Construction
46 - 73 Služby	od 10 do 49	195	103	92	86	288	<i>Between 10 and 49</i>	46-73 Services
	od 50 do 249	60	22	38	27	116	<i>Between 50 and 249</i>	
	250 a viac	18	8	10	13	43	<i>250 or more</i>	
	<b>spolu</b>	<b>273</b>	<b>133</b>	<b>140</b>	<b>125</b>	<b>448</b>	<b>Total</b>	
Služby - jadro (46, 49-53, 58-66, 71-73)	od 10 do 49	195	103	92	86	288	<i>Between 10 and 49</i>	Core Services (46, 49-53, 58-66, 71-73)
	od 50 do 249	60	22	38	27	116	<i>Between 50 and 249</i>	
	250 a viac	18	8	10	13	43	<i>250 or more</i>	
	<b>spolu</b>	<b>273</b>	<b>133</b>	<b>140</b>	<b>125</b>	<b>448</b>	<b>Total</b>	
46 Veľkoobchod okrem motorových vozidiel	<b>spolu</b>	<b>54</b>	<b>20</b>	<b>34</b>	<b>29</b>	<b>131</b>	<b>Total</b>	46 Wholesale trade, except of motor vehicles and motorcycles
49 - 53 Doprava a skladovanie	od 10 do 49	28	6	22	18	72	<i>Between 10 and 49</i>	49 - 53 Transportation and storage
	od 50 do 249	0	0	0	0	16	<i>Between 50 and 249</i>	
	250 a viac	1	0	1	2	16	<i>250 or more</i>	
	<b>spolu</b>	<b>29</b>	<b>6</b>	<b>23</b>	<b>20</b>	<b>104</b>	<b>Total</b>	
49-51 Pozemná, vodná a letecká doprava	<b>spolu</b>	<b>18</b>	<b>3</b>	<b>15</b>	<b>9</b>	<b>58</b>	<b>Total</b>	49-51 Land transport and transport via pipelines, water transport and air transport
52 Skladové a pomocné činnosti v doprave	<b>spolu</b>	<b>11</b>	<b>4</b>	<b>8</b>	<b>10</b>	<b>45</b>	<b>Total</b>	52 Warehousing and support activities for transportation



**4. Inovačná aktivita a výdavky v rokoch 2014- 2016**  
**4. Innovation activity and expenditure during the period 20 14 - 20 16**

**4.1. Inovačná aktivita podnikov s technologickou inováciou**  
**4.1. Innovation activities in enterprises with technological innovation**

3. pokračovanie / 3<sup>nd</sup> continuation  
 strana / Page: 119

SK NACE	Veľkostná skupina (podľa počtu zamestnancov)	Vnútrotný výskum a vývoj <i>In-house R&amp;D</i>	Nepretržitý výskum a vývoj <i>Continuous R&amp;D</i>	Príležitostný výskum a vývoj <i>Occasional R&amp;D</i>	Vonkajší výskum a vývoj <i>External R&amp;D</i>	Zaobstaranie strojov, zariadení, softvéru a budov <i>Acquisition of machinery, equipment, software and buildings</i>	Sizeclass (by number of employees)	NACE
53 Poštové služby a služby kuriérov	<b>spolu</b>	<b>0</b>	<b>0</b>	<b>0</b>	<b>0</b>	<b>2</b>	<b>Total</b>	53 Postal and courier activities
58 - 63 Informácie a komunikácia	od 10 do 49	64	41	23	20	78	<i>Between 10 and 49</i>	58 - 63 Information and communication
	od 50 do 249	40	17	23	20	40	<i>Between 50 and 249</i>	
	250 a viac	10	3	7	5	10	<i>250 or more</i>	
	<b>spolu</b>	<b>115</b>	<b>61</b>	<b>54</b>	<b>45</b>	<b>128</b>	<b>Total</b>	
58 Nakladateľské činnosti	<b>spolu</b>	<b>0</b>	<b>0</b>	<b>0</b>	<b>0</b>	<b>2</b>	<b>Total</b>	58 Publishing activities
59 Výroba filmov, videozáznamov a televíznych programov	<b>spolu</b>	<b>1</b>	<b>0</b>	<b>1</b>	<b>0</b>	<b>14</b>	<b>Total</b>	59 Motion picture, video and television programme production
60 Činnosti pre rozhlasové a televízne vysielanie	<b>spolu</b>	<b>1</b>	<b>0</b>	<b>1</b>	<b>1</b>	<b>1</b>	<b>Total</b>	60 Programming and broadcasting activities
61 Telekomunikácie	<b>spolu</b>	<b>8</b>	<b>2</b>	<b>6</b>	<b>3</b>	<b>11</b>	<b>Total</b>	61 Telecommunications
62 Počítačové programovanie, poradenstvo a súvisiace služby	<b>spolu</b>	<b>98</b>	<b>59</b>	<b>39</b>	<b>36</b>	<b>91</b>	<b>Total</b>	62 Computer programming, consultancy and related activities
63 Informačné služby	<b>spolu</b>	<b>7</b>	<b>0</b>	<b>7</b>	<b>6</b>	<b>9</b>	<b>Total</b>	63 Information service activities
64 - 66 Finančné a poisťovacie činnosti	od 10 do 49	9	9	0	2	10	<i>Between 10 and 49</i>	64 - 66 Financial and insurance activities
	od 50 do 249	4	0	4	0	13	<i>Between 50 and 249</i>	
	250 a viac	6	5	1	4	10	<i>250 or more</i>	
	<b>spolu</b>	<b>20</b>	<b>14</b>	<b>5</b>	<b>6</b>	<b>33</b>	<b>Total</b>	
64 Finančné služby okrem poistenia a dôchodkového zabezpečenia	<b>spolu</b>	<b>10</b>	<b>8</b>	<b>3</b>	<b>1</b>	<b>16</b>	<b>Total</b>	64 Financial service activities, except insurance and pension funding
65 Poistenie, zaistenie a dôchodkové zabezpečenie okrem povinného sociálneho poistenia	<b>spolu</b>	<b>7</b>	<b>4</b>	<b>3</b>	<b>5</b>	<b>10</b>	<b>Total</b>	65 Insurance, reinsurance and pension funding, except compulsory social security
66 Pomocné činnosti finančných služieb a poistenia	<b>spolu</b>	<b>3</b>	<b>3</b>	<b>0</b>	<b>0</b>	<b>7</b>	<b>Total</b>	66 Activities auxiliary to financial services and insurance activities
71 Architektonické a inžinierske činnosti; technické testovanie a analýzy	<b>spolu</b>	<b>18</b>	<b>6</b>	<b>12</b>	<b>7</b>	<b>18</b>	<b>Total</b>	71 Architectural and engineering activities; technical testing and analysis
72 Vedecký výskum a vývoj	<b>spolu</b>	<b>23</b>	<b>18</b>	<b>4</b>	<b>17</b>	<b>22</b>	<b>Total</b>	72 Scientific research and development
73 Reklama a prieskum trhu	<b>spolu</b>	<b>14</b>	<b>6</b>	<b>8</b>	<b>2</b>	<b>12</b>	<b>Total</b>	73 Advertising and market research

**4. Inovačná aktivita a výdavky v rokoch 2014 - 2016**  
**4. Innovation activity and expenditure during the period 20 14 - 20 16**

**4.1. Inovačná aktivita podnikov s technologickou inováciou**  
**4.1. Innovation activity in enterprises with technological innovation**

4. pokračovanie / 4<sup>th</sup> continuation  
 strana / Page: 120

SK NACE	Veľkostná skupina (podľa počtu zamestnancov)	Zaobstaranie existujúcich znalostí od iných podnikov a organizácií <i>Acquisition of existing knowledge from other enterprises or organisations</i>	Školenia pre inovačné aktivity <i>Training for innovative activities</i>	Uvedenie inovácií na trh <i>Market introduction of innovations</i>	Dizajn <i>Design</i>	Iné činnosti <i>Other activities</i>	Sizeclass (by number of employees)	NACE
SR spolu	od 10 do 49	205	340	300	261	176	<i>Between 10 and 49</i>	SR - Total
	od 50 do 249	107	273	143	166	112	<i>Between 50 and 249</i>	
	250 a viac	66	101	76	60	53	<i>250 or more</i>	
	<b>spolu</b>	<b>378</b>	<b>715</b>	<b>520</b>	<b>487</b>	<b>342</b>	<b>Total</b>	
SK NACE - jadro (05-39, 46, 49-53, 58-66, 71-73)	od 10 do 49	196	325	288	248	168	<i>Between 10 and 49</i>	Core NACE (05-39, 46, 49-53, 58-66, 71-73)
	od 50 do 249	104	249	135	154	105	<i>Between 50 and 249</i>	
	250 a viac	64	98	73	60	52	<i>250 or more</i>	
	<b>spolu</b>	<b>363</b>	<b>672</b>	<b>497</b>	<b>463</b>	<b>325</b>	<b>Total</b>	
05 - 39 Priemysel spolu	od 10 do 49	55	132	103	101	61	<i>Between 10 and 49</i>	05 - 39 Total industry
	od 50 do 249	71	186	102	123	67	<i>Between 50 and 249</i>	
	250 a viac	49	79	57	49	41	<i>250 or more</i>	
	<b>spolu</b>	<b>175</b>	<b>398</b>	<b>261</b>	<b>272</b>	<b>169</b>	<b>Total</b>	
05 - 09 Ťažba a dobývanie	<b>spolu</b>	<b>1</b>	<b>1</b>	<b>0</b>	<b>0</b>	<b>1</b>	<b>Total</b>	05 - 09 Mining and quarrying
10 - 33 Priemyselná výroba	od 10 do 49	42	114	94	101	54	<i>Between 10 and 49</i>	10 - 33 Manufacturing
	od 50 do 249	71	177	99	120	67	<i>Between 50 and 249</i>	
	250 a viac	46	70	54	46	37	<i>250 or more</i>	
	<b>spolu</b>	<b>159</b>	<b>361</b>	<b>246</b>	<b>267</b>	<b>158</b>	<b>Total</b>	
10 - 12 Výroba potravín, nápojov a tabakových výrobkov	<b>spolu</b>	<b>20</b>	<b>41</b>	<b>50</b>	<b>62</b>	<b>30</b>	<b>Total</b>	10 - 12 Manufacture of food products, beverages and tobacco
13 Výroba textilu	<b>spolu</b>	<b>0</b>	<b>10</b>	<b>7</b>	<b>12</b>	<b>5</b>	<b>Total</b>	13 Manufacture of textiles
14 Výroba odevov	<b>spolu</b>	<b>0</b>	<b>5</b>	<b>0</b>	<b>6</b>	<b>0</b>	<b>Total</b>	14 Manufacture of wearing apparel
15 Výroba kože a kožených výrobkov	<b>spolu</b>	<b>3</b>	<b>1</b>	<b>0</b>	<b>0</b>	<b>0</b>	<b>Total</b>	15 Manufacture of leather and related products
16 Spracovanie dreva a výroba výrobkov z dreva a korku okrem nábytku; výroba predmetov zo slamy a prúteného materiálu	<b>spolu</b>	<b>4</b>	<b>2</b>	<b>3</b>	<b>4</b>	<b>4</b>	<b>Total</b>	16 Manufacture of wood and of products of wood and cork, except furniture; manufacture of articles of straw and plaiting materials
17 Výroba papiera a papierových výrobkov	<b>spolu</b>	<b>5</b>	<b>6</b>	<b>3</b>	<b>3</b>	<b>1</b>	<b>Total</b>	17 Manufacture of paper and paper products
18 Tlač a reprodukcia záznamových médií	<b>spolu</b>	<b>5</b>	<b>8</b>	<b>5</b>	<b>5</b>	<b>2</b>	<b>Total</b>	18 Printing and reproduction of recorded media

**4. Inovačná aktivita a výdavky v rokoch 2014 - 2016**  
**4. Innovation activity and expenditure during the period 20 14 - 20 16**

**4.1. Inovačná aktivita podnikov s technologickou inováciou**

**4.1. Innovation activity in enterprises with technological innovation**

5. pokračovanie / 5<sup>th</sup> continuation

strana / Page: 121

SK NACE	Veľkostná skupina (podľa počtu zamestnancov)	Zaobstaranie existujúcich znalostí od iných podnikov a organizácií <i>Acquisition of existing knowledge from other enterprises or organisations</i>	Školenia pre inovačné aktivity <i>Training for innovative activities</i>	Uvedenie inovácií na trh <i>Market introduction of innovations</i>	Dizajn <i>Design</i>	Iné činnosti <i>Other activities</i>	Sizeclass (by number of employees)	NACE
19 - 20 Výroba koksu, rafinovaných ropných produktov, chemikálií a chemických produktov	<b>spolu</b>	1	16	10	9	8	<b>Total</b>	19 - 20 Manufacture of coke, refined petroleum product, chemicals and chemical products
21 Výroba zákl. farmaceutických výrobkov a prípravkov	<b>spolu</b>	1	0	0	0	0	<b>Total</b>	21 Manufacture of basic pharmaceutical products and pharmaceutical preparations
22 Výroba výrobkov z gumy a plastu	<b>spolu</b>	16	24	9	7	4	<b>Total</b>	22 Manufacture of rubber and plastic products
23 Výroba ostatných nekovových minerálnych výrobkov	<b>spolu</b>	8	14	15	7	13	<b>Total</b>	23 Manufacture of other non-metallic mineral products
24 Výroba a spracovanie kovov	<b>spolu</b>	7	12	2	5	5	<b>Total</b>	24 Manufacture of basic metals
25 Výroba kovových konštrukcií okrem strojov a zariadení	<b>spolu</b>	14	53	35	26	14	<b>Total</b>	25 Manufacture of fabricated metal products, except machinery and equipment
26 Výroba počítačových, elektronických a optických výrobkov	<b>spolu</b>	9	17	19	14	16	<b>Total</b>	26 Manufacture of computer, electronic and optical products
27 Výroba elektrických zariadení	<b>spolu</b>	10	46	34	40	17	<b>Total</b>	27 Manufacture of electrical equipment
28 Výroba strojov a zariadení i.n.	<b>spolu</b>	28	38	23	25	18	<b>Total</b>	28 Manufacture of machinery and equipment n.e.c.
29 Výroba motorových vozidiel, návesov a prívesov	<b>spolu</b>	23	28	12	10	9	<b>Total</b>	29 Manufacture of motor vehicles, trailers and semi-trailers
30 Výroba ostatných dopravných prostriedkov	<b>spolu</b>	1	9	3	2	1	<b>Total</b>	30 Manufacture of other transport equipment
31 Výroba nábytku	<b>spolu</b>	0	9	6	10	5	<b>Total</b>	31 Manufacture of furniture
32 Iná výroba	<b>spolu</b>	0	0	2	2	2	<b>Total</b>	32 Other manufacturing
33 Oprava a inštalácia strojov a prístrojov	<b>spolu</b>	4	21	9	15	4	<b>Total</b>	33 Repair and installation of machinery and equipment
35 Dodávka elektriny, plynu, pary a studeného vzduchu	<b>spolu</b>	4	15	3	2	3	<b>Total</b>	35 Electricity, gas, steam and air conditioning supply

**4. Inovačná aktivita a výdavky v rokoch 2014 - 2016**  
**4. Innovation activity and expenditure during the period 20 14 - 20 16**

**4.1. Inovačná aktivita podnikov s technologickou inováciou**  
**4.1. Innovation activity in enterprises with technological innovation**

6. pokračovanie / 6<sup>th</sup> continuation  
 strana / Page: 122

SK NACE	Veľkostná skupina (podľa počtu zamestnancov)	Zaobstaranie existujúcich znalostí od iných podnikov a organizácií <i>Acquisition of existing knowledge from other enterprises or organisations</i>	Školenia pre inovačné aktivity <i>Training for innovative activities</i>	Uvedenie inovácií na trh <i>Market introduction of innovations</i>	Dizajn <i>Design</i>	Iné činnosti <i>Other activities</i>	Sizeclass (by number of employees)	NACE
36 - 39 Dodávka vody; čistenie a odvod odpad. vôd, odpady a služby odstraňovania odpadov	od 10 do 49	9	11	7	0	4	<i>Between 10 and 49</i>	36 - 39 Water supply; sewerage, waste management and remediation activities
	od 50 do 249	0	4	3	3	0	<i>Between 50 and 249</i>	
	250 a viac	2	3	1	1	2	<i>250 or more</i>	
	<b>spolu</b>	<b>11</b>	<b>18</b>	<b>11</b>	<b>4</b>	<b>6</b>	<b>Total</b>	
36 Zber, úprava a dodávka vody	<b>spolu</b>	<b>2</b>	<b>4</b>	<b>1</b>	<b>1</b>	<b>2</b>	<b>Total</b>	36 Water collection, treatment and supply
37 Čistenie a odvod odpadových vôd	<b>spolu</b>	<b>0</b>	<b>6</b>	<b>0</b>	<b>0</b>	<b>0</b>	<b>Total</b>	37 Sewerage
38 Zber, sprac.a likvidácia odpadov; recyklácia materiálov	<b>spolu</b>	<b>9</b>	<b>7</b>	<b>10</b>	<b>3</b>	<b>4</b>	<b>Total</b>	38 Waste collection, treatment and disposal activities; materials recovery
39 Ozdravovacie činnosti a ostatné činnosti nakladania s odpadom	<b>spolu</b>	<b>0</b>	<b>2</b>	<b>0</b>	<b>0</b>	<b>0</b>	<b>Total</b>	39 Remediation activities and other waste management services
41 - 43 Stavebníctvo	<b>spolu</b>	<b>15</b>	<b>43</b>	<b>23</b>	<b>24</b>	<b>17</b>	<b>Total</b>	41-43 Construction
46 - 73 Služby	od 10 do 49	141	192	186	148	107	<i>Between 10 and 49</i>	46-73 Services
	od 50 do 249	32	63	34	31	38	<i>Between 50 and 249</i>	
	250 a viac	15	19	16	11	11	<i>250 or more</i>	
	<b>spolu</b>	<b>188</b>	<b>274</b>	<b>236</b>	<b>190</b>	<b>156</b>	<b>Total</b>	
Služby - jadro (46, 49-53, 58-66, 71-73)	od 10 do 49	141	192	186	148	107	<i>Between 10 and 49</i>	Core Services (46, 49-53, 58-66, 71-73)
	od 50 do 249	32	63	34	31	38	<i>Between 50 and 249</i>	
	250 a viac	15	19	16	11	11	<i>250 or more</i>	
	<b>spolu</b>	<b>188</b>	<b>274</b>	<b>236</b>	<b>190</b>	<b>156</b>	<b>Total</b>	
46 Veľkoobchod okrem motorových vozidiel	<b>spolu</b>	<b>41</b>	<b>81</b>	<b>103</b>	<b>54</b>	<b>52</b>	<b>Total</b>	46 Wholesale trade, except of motor vehicles and motorcycles
49 - 53 Doprava a skladovanie	od 10 do 49	27	38	15	19	11	<i>Between 10 and 49</i>	49 - 53 Transportation and storage
	od 50 do 249	10	0	1	1	8	<i>Between 50 and 249</i>	
	250 a viac	3	3	2	2	4	<i>250 or more</i>	
	<b>spolu</b>	<b>40</b>	<b>41</b>	<b>18</b>	<b>22</b>	<b>23</b>	<b>Total</b>	
49-51 Pozemná, vodná a letecká doprava	<b>spolu</b>	<b>21</b>	<b>27</b>	<b>10</b>	<b>16</b>	<b>14</b>	<b>Total</b>	49-51 Land transport and transport via pipelines, water transport and air transport
52 Skladové a pomocné činnosti v doprave	<b>spolu</b>	<b>19</b>	<b>13</b>	<b>6</b>	<b>5</b>	<b>8</b>	<b>Total</b>	52 Warehousing and support activities for transportation

**4. Inovačná aktivita a výdavky v rokoch 2014 - 2016**  
**4. Innovation activity and expenditure during the period 20 14 - 20 16**

**4.1. Inovačná aktivita podnikov s technologickou inováciou**  
**4.1. Innovation activity in enterprises with technological innovation**

dokončenie / End  
 strana / Page: 123

SK NACE	Veľkostná skupina (podľa počtu zamestnancov)	Zaobstaranie existujúcich znalostí od iných podnikov a organizácií <i>Acquisition of existing knowledge from other enterprises or organisations</i>	Školenia pre inovačné aktivity <i>Training for innovative activities</i>	Uvedenie inovácií na trh <i>Market introduction of innovations</i>	Dizajn <i>Design</i>	Iné činnosti <i>Other activities</i>	Sizeclass (by number of employees)	NACE
53 Poštové služby a služby kuriérov	<b>spolu</b>	<b>0</b>	<b>1</b>	<b>2</b>	<b>1</b>	<b>1</b>	<b>Total</b>	53 Postal and courier activities
58 - 63 Informácie a komunikácia	od 10 do 49	42	50	49	60	30	Between 10 and 49	58 - 63 Information and communication
	od 50 do 249	9	24	11	17	14	Between 50 and 249	
	250 a viac	8	8	7	2	4	250 or more	
	<b>spolu</b>	<b>59</b>	<b>83</b>	<b>67</b>	<b>79</b>	<b>49</b>	<b>Total</b>	
58 Nakladateľské činnosti	<b>spolu</b>	<b>1</b>	<b>0</b>	<b>1</b>	<b>1</b>	<b>0</b>	<b>Total</b>	58 Publishing activities
59 Výroba filmov, videozáznamov a televíznych programov	<b>spolu</b>	<b>12</b>	<b>1</b>	<b>1</b>	<b>12</b>	<b>0</b>	<b>Total</b>	59 Motion picture, video and television programme production
60 Činnosti pre rozhlasové a televízne vysielanie	<b>spolu</b>	<b>1</b>	<b>1</b>	<b>1</b>	<b>0</b>	<b>0</b>	<b>Total</b>	60 Programming and broadcasting activities
61 Telekomunikácie	<b>spolu</b>	<b>5</b>	<b>7</b>	<b>5</b>	<b>3</b>	<b>2</b>	<b>Total</b>	61 Telecommunications
62 Počítačové programovanie, poradenstvo a súvisiace služby	<b>spolu</b>	<b>37</b>	<b>62</b>	<b>47</b>	<b>55</b>	<b>42</b>	<b>Total</b>	62 Computer programming, consultancy and related activities
63 Informačné služby	<b>spolu</b>	<b>2</b>	<b>13</b>	<b>12</b>	<b>8</b>	<b>5</b>	<b>Total</b>	63 Information service activities
64 - 66 Finančné a poisťovacie činnosti	od 10 do 49	14	15	17	11	6	Between 10 and 49	64 - 66 Financial and insurance activities
	od 50 do 249	9	13	9	7	9	Between 50 and 249	
	250 a viac	2	4	5	4	2	250 or more	
	<b>spolu</b>	<b>25</b>	<b>32</b>	<b>30</b>	<b>22</b>	<b>17</b>	<b>Total</b>	
64 Finančné služby okrem poistenia a dôchodkového zabezpečenia	<b>spolu</b>	<b>18</b>	<b>14</b>	<b>16</b>	<b>7</b>	<b>12</b>	<b>Total</b>	64 Financial service activities, except insurance and pension funding
65 Poistenie, zaistenie a dôchodkové zabezpečenie okrem povinného sociálneho poistenia	<b>spolu</b>	<b>5</b>	<b>9</b>	<b>8</b>	<b>9</b>	<b>5</b>	<b>Total</b>	65 Insurance, reinsurance and pension funding, except compulsory social security
66 Pomocné činnosti finančných služieb a poistenia	<b>spolu</b>	<b>3</b>	<b>9</b>	<b>6</b>	<b>6</b>	<b>0</b>	<b>Total</b>	66 Activities auxiliary to financial services and insurance activities
71 Architektonické a inžinierske činnosti; technické testovanie a analýzy	<b>spolu</b>	<b>5</b>	<b>20</b>	<b>4</b>	<b>4</b>	<b>4</b>	<b>Total</b>	71 Architectural and engineering activities; technical testing and analysis
72 Vedecký výskum a vývoj	<b>spolu</b>	<b>12</b>	<b>4</b>	<b>5</b>	<b>0</b>	<b>1</b>	<b>Total</b>	72 Scientific research and development
73 Reklama a prieskum trhu	<b>spolu</b>	<b>7</b>	<b>13</b>	<b>8</b>	<b>9</b>	<b>10</b>	<b>Total</b>	73 Advertising and market research

**4. Inovačná aktivita a výdavky v rokoch 2014- 2016**  
**4. Innovation activity and expenditure during the period 20 14 - 20 16**

**4.2. Výdavky na inovácie v podnikoch s technologickou inováciou v roku 2016**

**4.2. Innovation expenditures in enterprises with technological innovation in 20 16**

strana / Page : 124

SK NACE	Veľkostná skupina (podľa počtu zamestnancov)	Výdavky na vnútorný výskum a vývoj v tis. Eur <i>Total expenditure for intramural R&amp;D in thous. EUR</i>	Výdavky na vonkajší výskum a vývoj v tis. Eur <i>Total expenditure for extramural R&amp;D in thous. EUR</i>	Výdavky na zaobstaranie strojov, zariadení, softvéru a budov v tis. Eur <i>Total expenditure for acquisition of machinery, equipment, software and buildings in thous. EUR</i>	Výdavky na zaobstaranie vonkajších znalostí v tis. Eur <i>Total expenditure in acquisition of external knowledge in thous. EUR</i>	Výdavky na ostatné inovačné aktivity v tis. Eur <i>Total expenditure for other innovation activities in thous. EUR</i>	Výdavky na inovácie spolu <i>Total innovation expenditure</i>			Sizeclass (by number of employees)	NACE
							v tis. Eur <i>in thous. EUR</i>	podiel na celkových tržbách % of total turnover for all enterprises	podiel na tržbách inovujúcich podnikov % of total turnover for all innovation active enterprises		
SR spolu	od 10 do 49	52 748	21 999	127 163	5 648	6 216	213 775	1,01	3,65	Between 10 and 49	SR - Total
	od 50 do 249	46 963	19 584	221 129	5 888	8 723	302 288	1,05	1,93	Between 50 and 249	
	250 a viac	187 476	57 783	477 649	28 913	24 988	776 808	1,05	1,31	250 or more	
	<b>spolu</b>	<b>287 187</b>	<b>99 366</b>	<b>825 941</b>	<b>40 449</b>	<b>39 927</b>	<b>1 292 870</b>	<b>1,04</b>	<b>1,60</b>	<b>Total</b>	
SK NACE - jadro (05-39, 46, 49-53, 58-66, 71-73)	od 10 do 49	52 726	21 998	118 380	5 614	6 125	204 843	1,07	3,78	Between 10 and 49	Core NACE (05-39, 46, 49-53, 58-66, 71-73)
	od 50 do 249	45 897	19 505	217 090	5 885	8 364	296 740	1,09	1,96	Between 50 and 249	
	250 a viac	187 411	57 781	477 519	28 892	24 982	776 584	1,07	1,32	250 or more	
	<b>spolu</b>	<b>286 033</b>	<b>99 283</b>	<b>812 989</b>	<b>40 391</b>	<b>39 471</b>	<b>1 278 167</b>	<b>1,08</b>	<b>1,61</b>	<b>Total</b>	
05 - 39 Priemysel spolu	od 10 do 49	10 606	1 117	85 182	553	2 579	100 037	1,52	5,90	Between 10 and 49	05 - 39 Total industry
	od 50 do 249	29 235	5 911	190 608	4 556	3 860	234 170	1,55	2,89	Between 50 and 249	
	250 a viac	150 621	53 794	387 959	23 987	21 375	637 737	1,09	1,31	250 or more	
	<b>spolu</b>	<b>190 462</b>	<b>60 822</b>	<b>663 750</b>	<b>29 096</b>	<b>27 814</b>	<b>971 944</b>	<b>1,21</b>	<b>1,66</b>	<b>Total</b>	
05 - 09 Ťažba a dobývanie	<b>spolu</b>	<b>289</b>	<b>62</b>	<b>7 458</b>	<b>31</b>	<b>131</b>	<b>7 971</b>	<b>1,53</b>	<b>2,08</b>	<b>Total</b>	05 - 09 Mining and quarrying
10 - 33 Priemyselná výroba	od 10 do 49	10 534	1 084	83 080	530	2 407	97 634	2,13	6,84	Between 10 and 49	10 - 33 Manufacturing
	od 50 do 249	29 235	5 849	184 052	4 556	3 830	227 522	1,73	3,44	Between 50 and 249	
	250 a viac	150 336	49 686	348 364	23 927	21 036	593 349	1,19	1,42	250 or more	
	<b>spolu</b>	<b>190 106</b>	<b>56 619</b>	<b>615 495</b>	<b>29 013</b>	<b>27 273</b>	<b>918 505</b>	<b>1,36</b>	<b>1,84</b>	<b>Total</b>	
10 - 12 Výroba potravín, nápojov a tabakových výrobkov	<b>spolu</b>	<b>2 819</b>	<b>228</b>	<b>58 802</b>	<b>107</b>	<b>5 513</b>	<b>67 469</b>	<b>1,72</b>	<b>3,02</b>	<b>Total</b>	10 - 12 Manufacture of food products, beverages and tobacco
13 Výroba textilů	<b>spolu</b>	<b>115</b>	<b>0</b>	<b>8 546</b>	<b>0</b>	<b>168</b>	<b>8 829</b>	<b>2,66</b>	<b>8,92</b>	<b>Total</b>	13 Manufacture of textiles
14 Výroba odevov	<b>spolu</b>	<b>209</b>	<b>0</b>	<b>423</b>	<b>0</b>	<b>31</b>	<b>663</b>	<b>0,23</b>	<b>0,71</b>	<b>Total</b>	14 Manufacture of wearing apparel
15 Výroba kože a kožených výrobkov	<b>spolu</b>	<b>10</b>	<b>0</b>	<b>1 520</b>	<b>7</b>	<b>5</b>	<b>1 542</b>	<b>0,32</b>	<b>0,84</b>	<b>Total</b>	15 Manufacture of leather and related products
16 Spracovanie dreva a výroba výrobkov z dreva a korku okrem nábytku; výroba predmetov zo slamy a prúteného materiálu	<b>spolu</b>	<b>51</b>	<b>0</b>	<b>6 303</b>	<b>11</b>	<b>31</b>	<b>6 397</b>	<b>0,94</b>	<b>2,35</b>	<b>Total</b>	16 Manufacture of wood and of products of wood and cork, except furniture; manufacture of articles of straw and plaiting materials
17 Výroba papiera a papierových výrobkov	<b>spolu</b>	<b>365</b>	<b>66</b>	<b>397</b>	<b>28</b>	<b>311</b>	<b>1 167</b>	<b>0,09</b>	<b>0,15</b>	<b>Total</b>	17 Manufacture of paper and paper products
18 Tlač a reprodukcia záznamových médií	<b>spolu</b>	<b>26</b>	<b>2</b>	<b>4 236</b>	<b>0</b>	<b>19</b>	<b>4 283</b>	<b>1,56</b>	<b>3,21</b>	<b>Total</b>	18 Printing and reproduction of recorded media

**4. Inovačná aktivita a výdavky v rokoch 2014- 2016**  
**4. Innovation activity and expenditure during the period 20 14 - 20 16**

**4.2. Výdavky na inovácie v podnikoch s technologickou inováciou v roku 2016**  
**4.2. Innovation expenditures in enterprises with technological innovation in 20 14**

1. pokračovanie / 1<sup>st</sup> continuation  
 strana / Page : 125

SK NACE	Veľkostná skupina (podľa počtu zamestnancov)	Výdavky na vnútorný výskum a vývoj v tis. Eur <i>Total expenditure for intramural R&amp;D in thous. EUR</i>	Výdavky na vonkajší výskum a vývoj v tis. Eur <i>Total expenditure for extramural R&amp;D in thous. EUR</i>	Výdavky na zaobstaranie strojov, zariadení, softvéru a budov v tis. Eur <i>Total expenditure for acquisition of machinery, equipment, software and buildings in thous. EUR</i>	Výdavky na zaobstaranie vonkajších znalostí v tis. Eur <i>Total expenditure in acquisition of external knowledge in thous. EUR</i>	Výdavky na ostatné inovačné aktivity v tis. Eur <i>Total expenditure for other innovation activities in thous. EUR</i>	Výdavky na inovácie spolu <i>Total innovation expenditure</i>			Sizeclass (by number of employees)	NACE
							v tis. Eur <i>in thous. EUR</i>	podiel na celkových tržbách % of total turnover for all enterprises	podiel na tržbách inovujúcich podnikov % of total turnover for all innovation active enterprises		
19 - 20 Výroba koksu, rafinovaných ropných produktov, chemikálií a chemických produktov	<b>spolu</b>	<b>7 025</b>	<b>1 234</b>	<b>82 403</b>	<b>8 974</b>	<b>296</b>	<b>99 931</b>	<b>2,25</b>	<b>2,48</b>	<b>Total</b>	19 - 20 Manufacture of coke, refined petroleum product, chemicals and chemical products
21 Výroba zákl. farmaceutických výrobkov a prípravkov	<b>spolu</b>	<b>3 224</b>	<b>0</b>	<b>2 252</b>	<b>39</b>	<b>0</b>	<b>5 515</b>	<b>3,15</b>	<b>4,05</b>	<b>Total</b>	21 Manufacture of basic pharmaceutical products and pharmaceutical preparations
22 Výroba výrobkov z gumy a plastu	<b>spolu</b>	<b>4 557</b>	<b>2 459</b>	<b>26 737</b>	<b>262</b>	<b>204</b>	<b>34 219</b>	<b>0,76</b>	<b>1,29</b>	<b>Total</b>	22 Manufacture of rubber and plastic products
23 Výroba ostatných nekovových minerálnych výrobkov	<b>spolu</b>	<b>1 333</b>	<b>254</b>	<b>5 788</b>	<b>14</b>	<b>352</b>	<b>7 741</b>	<b>0,48</b>	<b>0,66</b>	<b>Total</b>	23 Manufacture of other non-metallic mineral products
24 Výroba a spracovanie kovov	<b>spolu</b>	<b>2 705</b>	<b>56</b>	<b>69 018</b>	<b>1 017</b>	<b>318</b>	<b>73 114</b>	<b>1,92</b>	<b>2,45</b>	<b>Total</b>	24 Manufacture of basic metals
25 Výroba kovových konštrukcií okrem strojov a zariadení	<b>spolu</b>	<b>12 659</b>	<b>4</b>	<b>39 904</b>	<b>444</b>	<b>1 744</b>	<b>54 754</b>	<b>1,31</b>	<b>4,16</b>	<b>Total</b>	25 Manufacture of fabricated metal products, except machinery and equipment
26 Výroba počítačových, elektronických a optických výrobkov	<b>spolu</b>	<b>3 184</b>	<b>76</b>	<b>13 087</b>	<b>25</b>	<b>164</b>	<b>16 536</b>	<b>0,31</b>	<b>0,34</b>	<b>Total</b>	26 Manufacture of computer, electronic and optical products
27 Výroba elektrických zariadení	<b>spolu</b>	<b>27 416</b>	<b>1 899</b>	<b>18 648</b>	<b>790</b>	<b>2 531</b>	<b>51 284</b>	<b>1,47</b>	<b>1,80</b>	<b>Total</b>	27 Manufacture of electrical equipment
28 Výroba strojov a zariadení i.n.	<b>spolu</b>	<b>26 723</b>	<b>1 620</b>	<b>55 328</b>	<b>4 000</b>	<b>2 803</b>	<b>90 474</b>	<b>1,99</b>	<b>3,15</b>	<b>Total</b>	28 Manufacture of machinery and equipment n.e.c.
29 Výroba motorových vozidiel, návesov a prívesov	<b>spolu</b>	<b>84 494</b>	<b>46 987</b>	<b>210 327</b>	<b>13 056</b>	<b>12 463</b>	<b>367 326</b>	<b>1,42</b>	<b>1,66</b>	<b>Total</b>	29 Manufacture of motor vehicles, trailers and semi-trailers
30 Výroba ostatných dopravných prostriedkov	<b>spolu</b>	<b>7 026</b>	<b>20</b>	<b>238</b>	<b>0</b>	<b>21</b>	<b>7 305</b>	<b>2,49</b>	<b>2,77</b>	<b>Total</b>	30 Manufacture of other transport equipment
31 Výroba nábytku	<b>spolu</b>	<b>374</b>	<b>24</b>	<b>2 406</b>	<b>0</b>	<b>25</b>	<b>2 828</b>	<b>0,35</b>	<b>0,55</b>	<b>Total</b>	31 Manufacture of furniture
32 Iná výroba	<b>spolu</b>	<b>41</b>	<b>409</b>	<b>405</b>	<b>0</b>	<b>2</b>	<b>857</b>	<b>0,26</b>	<b>4,59</b>	<b>Total</b>	32 Other manufacturing
33 Oprava a inštalácia strojov a prístrojov	<b>spolu</b>	<b>5 752</b>	<b>1 280</b>	<b>8 729</b>	<b>241</b>	<b>270</b>	<b>16 273</b>	<b>1,46</b>	<b>4,04</b>	<b>Total</b>	33 Repair and installation of machinery and equipment
35 Dodávka elektriny, plynu, pary a studeného vzduchu	<b>spolu</b>	<b>23</b>	<b>4 108</b>	<b>30 724</b>	<b>4</b>	<b>357</b>	<b>35 215</b>	<b>0,31</b>	<b>0,46</b>	<b>Total</b>	35 Electricity, gas, steam and air conditioning supply

**4. Inovačná aktivita a výdavky v rokoch 2014- 2016**  
**4. Innovation activity and expenditure during the period 20 14 - 20 16**

**4.2. Výdavky na inovácie v podnikoch s technologickou inováciou v roku 2016**  
**4.2. Innovation expenditures in enterprises with technological innovation in 2014**

2. pokračovanie / 2<sup>nd</sup> continuation  
 strana / Page: 126

SK NACE	Veľkostná skupina (podľa počtu zamestnancov)	Výdavky na vnútorný výskum a vývoj v tis. Eur <i>Total expenditure for intramural R&amp;D in thous. EUR</i>	Výdavky na vonkajší výskum a vývoj v tis. Eur <i>Total expenditure for extramural R&amp;D in thous. EUR</i>	Výdavky na zaobstaranie strojov, zariadení, softvéru a budov v tis. Eur <i>Total expenditure for acquisition of machinery, equipment, software and buildings in thous. EUR</i>	Výdavky na zaobstaranie vonkajších znalostí v tis. Eur <i>Total expenditure in acquisition of external knowledge in thous. EUR</i>	Výdavky na ostatné inovačné aktivity v tis. Eur <i>Total expenditure for other innovation activities in thous. EUR</i>	Výdavky na inovácie spolu <i>Total innovation expenditure</i>			Sizeclass (by number of employees)	NACE
							v tis. Eur <i>in thous. EUR</i>	podiel na celkových tržbách % of total turnover for all enterprises	podiel na tržbách inovujúcich podnikov % of total turnover for all innovation active enterprises		
36 - 39 Dodávka vody; čistenie a odvod odpad. vôd, odpady a služby odstraňovania odpadov	od 10 do 49	44	33	1 270	19	8	1 374	1,01	4,88	Between 10 and 49	36 - 39 Water supply; sewerage, waste management and remediation activities
	od 50 do 249	0	0	681	0	15	696	0,27	0,64	Between 50 and 249	
	250 a viac	0	0	8 122	30	30	8 182	1,52	2,49	250 or more	
	<b>spolu</b>	<b>44</b>	<b>33</b>	<b>10 073</b>	<b>49</b>	<b>54</b>	<b>10 252</b>	<b>1,10</b>	<b>2,20</b>	<b>Total</b>	
36 Zber, úprava a dodávka vody	<b>spolu</b>	<b>0</b>	<b>0</b>	<b>8 305</b>	<b>30</b>	<b>42</b>	<b>8 377</b>	<b>1,74</b>	<b>2,91</b>	<b>Total</b>	36 Water collection, treatment and supply
37 Čistenie a odvod odpadových vôd	<b>spolu</b>	<b>0</b>	<b>0</b>	<b>72</b>	<b>0</b>	<b>2</b>	<b>74</b>	<b>0,55</b>	<b>0,87</b>	<b>Total</b>	37 Sewerage
38 Zber, sprac.a likvidácia odpadov; recyklácia materiálov	<b>spolu</b>	<b>44</b>	<b>15</b>	<b>1 695</b>	<b>19</b>	<b>9</b>	<b>1 781</b>	<b>0,41</b>	<b>1,05</b>	<b>Total</b>	38 Waste collection, treatment and disposal activities; materials recovery
39 Ozdravovacie činnosti a ostatné činnosti nakladania s odpadom	<b>spolu</b>	<b>0</b>	<b>19</b>	<b>0</b>	<b>0</b>	<b>1</b>	<b>20</b>	<b>0,28</b>	<b>2,42</b>	<b>Total</b>	39 Remediation activities and other waste management services
41 - 43 Stavebníctvo	<b>spolu</b>	<b>1 154</b>	<b>83</b>	<b>12 953</b>	<b>59</b>	<b>456</b>	<b>14 704</b>	<b>0,28</b>	<b>1,00</b>	<b>Total</b>	41 - 43 Construction
46 - 73 Služby	od 10 do 49	42 120	20 881	33 198	5 061	3 546	104 805	0,84	2,81	Between 10 and 49	46-73 Services
	od 50 do 249	16 661	13 593	26 481	1 329	4 505	62 570	0,51	0,89	Between 50 and 249	
	250 a viac	36 790	3 987	89 560	4 904	3 607	138 848	1,01	1,39	250 or more	
	<b>spolu</b>	<b>95 572</b>	<b>38 461</b>	<b>149 239</b>	<b>11 294</b>	<b>11 657</b>	<b>306 223</b>	<b>0,80</b>	<b>1,48</b>	<b>Total</b>	
Služby - jadro (46, 49-53, 58-66, 71-73)	od 10 do 49	42 120	20 881	33 198	5 061	3 546	104 805	0,84	2,81	Between 10 and 49	Core Services (46, 49-53, 58-66, 71-73)
	od 50 do 249	16 661	13 593	26 481	1 329	4 505	62 570	0,51	0,89	Between 50 and 249	
	250 a viac	36 790	3 987	89 560	4 904	3 607	138 848	1,01	1,39	250 or more	
	<b>spolu</b>	<b>95 572</b>	<b>38 461</b>	<b>149 239</b>	<b>11 294</b>	<b>11 657</b>	<b>306 223</b>	<b>0,80</b>	<b>1,48</b>	<b>Total</b>	
46 Veľkoobchod okrem motorových vozidiel	<b>spolu</b>	<b>2 927</b>	<b>12 239</b>	<b>42 787</b>	<b>290</b>	<b>3 499</b>	<b>61 742</b>	<b>0,32</b>	<b>0,67</b>	<b>Total</b>	46 Wholesale trade, except of motor vehicles and motorcycles
49 - 53 Doprava a skladovanie	od 10 do 49	93	36	13 144	7	49	13 329	0,73	2,16	Between 10 and 49	49 - 53 Transportation and storage
	od 50 do 249	0	0	3 128	395	27	3 549	0,17	0,63	Between 50 and 249	
	250 a viac	19	100	25 024	440	64	25 648	0,95	1,31	250 or more	
	<b>spolu</b>	<b>112</b>	<b>136</b>	<b>41 295</b>	<b>842</b>	<b>141</b>	<b>42 526</b>	<b>0,65</b>	<b>1,36</b>	<b>Total</b>	
49-51 Pozemná, vodná a letecká doprava	<b>spolu</b>	<b>62</b>	<b>110</b>	<b>21 665</b>	<b>749</b>	<b>28</b>	<b>22 613</b>	<b>0,59</b>	<b>1,19</b>	<b>Total</b>	49-51 Land transport and transport via pipelines, water transport and air transport
52 Skladové a pomocné činnosti v doprave	<b>spolu</b>	<b>50</b>	<b>26</b>	<b>3 012</b>	<b>94</b>	<b>34</b>	<b>3 216</b>	<b>0,15</b>	<b>0,37</b>	<b>Total</b>	52 Warehousing and support activities for transportation



**4. Inovačná aktivita a výdavky v rokoch 2014- 2016**  
**4. Innovation activity and expenditure during the period 20 14 - 20 16**

**4.2. Výdavky na inovácie v podnikoch s technologickou inováciou v roku 2016**  
**4.2. Innovation expenditures in enterprises with technological innovation in 2014**

dokončenie / End  
 strana / Page: 127

SK NACE	Veľkostná skupina (podľa počtu zamestnancov)	Výdavky na vnútorný výskum a vývoj v tis. Eur <i>Total expenditure for intramural R&amp;D in thous. EUR</i>	Výdavky na vonkajší výskum a vývoj v tis. Eur <i>Total expenditure for extramural R&amp;D in thous. EUR</i>	Výdavky na zaobstaranie strojov, zariadení, softvéru a budov v tis. Eur <i>Total expenditure for acquisition of machinery, equipment, software and buildings in thous. EUR</i>	Výdavky na zaobstaranie vonkajších znalostí v tis. Eur <i>Total expenditure in acquisition of external knowledge in thous. EUR</i>	Výdavky na ostatné inovačné aktivity v tis. Eur <i>Total expenditure for other innovation activities in thous. EUR</i>	Výdavky na inovácie spolu <i>Total innovation expenditure</i>			Sizeclass (by number of employees)	NACE
							v tis. Eur <i>in thous. EUR</i>	podiel na celkových tržbách % of total turnover for all enterprises	podiel na tržbách inovujúcich podnikov % of total turnover for all innovation active enterprises		
53 Poštové služby a služby kuriérov	<b>spolu</b>	<b>0</b>	<b>0</b>	<b>16 618</b>	<b>0</b>	<b>79</b>	<b>16 697</b>	<b>2,95</b>	<b>4,56</b>	<b>Total</b>	53 Postal and courier activities
58 - 63 Informácie a komunikácia	od 10 do 49	13 999	4 740	2 761	2 083	1 284	24 867	3,94	9,96	Between 10 and 49	58 - 63 Information and communication
	od 50 do 249	7 942	13 262	6 173	448	370	28 195	2,40	3,13	Between 50 and 249	
	250 a viac	26 951	2 845	16 714	4 361	3 333	54 204	1,72	2,40	250 or more	
	<b>spolu</b>	<b>48 892</b>	<b>20 847</b>	<b>25 648</b>	<b>6 891</b>	<b>4 988</b>	<b>107 266</b>	<b>2,16</b>	<b>3,15</b>	<b>Total</b>	
58 Nakladateľské činnosti	<b>spolu</b>	<b>0</b>	<b>0</b>	<b>214</b>	<b>128</b>	<b>4</b>	<b>346</b>	<b>0,16</b>	<b>1,38</b>	<b>Total</b>	58 Publishing activities
59 Výroba filmov, videozáznamov a televíznych programov	<b>spolu</b>	<b>0</b>	<b>0</b>	<b>1 023</b>	<b>0</b>	<b>0</b>	<b>1 023</b>	<b>0,69</b>	<b>0,72</b>	<b>Total</b>	59 Motion picture, video and television programme production
60 Činnosti pre rozhlasové a televízne vysielanie	<b>spolu</b>	<b>20</b>	<b>5</b>	<b>25</b>	<b>0</b>	<b>10</b>	<b>60</b>	<b>0,06</b>	<b>1,00</b>	<b>Total</b>	60 Programming and broadcasting activities
61 Telekomunikácie	<b>spolu</b>	<b>13 190</b>	<b>2 680</b>	<b>17 399</b>	<b>3 581</b>	<b>1 976</b>	<b>38 825</b>	<b>1,92</b>	<b>2,31</b>	<b>Total</b>	61 Telecommunications
62 Počítačové programovanie, poradenstvo a súvisiace služby	<b>spolu</b>	<b>31 136</b>	<b>17 832</b>	<b>5 765</b>	<b>3 183</b>	<b>2 706</b>	<b>60 621</b>	<b>2,86</b>	<b>4,32</b>	<b>Total</b>	62 Computer programming, consultancy and related activities
63 Informačné služby	<b>spolu</b>	<b>4 546</b>	<b>331</b>	<b>1 222</b>	<b>0</b>	<b>293</b>	<b>6 392</b>	<b>1,78</b>	<b>4,32</b>	<b>Total</b>	63 Information service activities
64 - 66 Finančné a poisťovacie činnosti	od 10 do 49	540	1 521	830	207	412	3 510	0,66	0,94	Between 10 and 49	64 - 66 Financial and insurance activities
	od 50 do 249	328	0	3 241	367	1 197	5 134	0,69	0,77	Between 50 and 249	
	250 a viac	9 680	1 015	24 225	0	132	35 052	0,78	1,05	250 or more	
	<b>spolu</b>	<b>10 548</b>	<b>2 536</b>	<b>28 297</b>	<b>573</b>	<b>1 741</b>	<b>43 695</b>	<b>0,76</b>	<b>1,00</b>	<b>Total</b>	
64 Finančné služby okrem poistenia a dôchodkového zabezpečenia	<b>spolu</b>	<b>10 264</b>	<b>620</b>	<b>22 121</b>	<b>460</b>	<b>428</b>	<b>33 893</b>	<b>1,01</b>	<b>1,59</b>	<b>Total</b>	64 Financial service activities, except insurance and pension funding
65 Poistenie, zaistenie a dôchodkové zabezpečenie okrem povinného sociálneho poistenia	<b>spolu</b>	<b>284</b>	<b>1 916</b>	<b>5 645</b>	<b>114</b>	<b>1 141</b>	<b>9 100</b>	<b>0,45</b>	<b>0,46</b>	<b>Total</b>	65 Insurance, reinsurance and pension funding, except compulsory social security
66 Pomocné činnosti finančných služieb a poistenia	<b>spolu</b>	<b>0</b>	<b>0</b>	<b>530</b>	<b>0</b>	<b>171</b>	<b>702</b>	<b>0,18</b>	<b>0,26</b>	<b>Total</b>	66 Activities auxiliary to financial services and insurance activities
71 Architektonické a inžinierske činnosti; technické testovanie a analýzy	<b>spolu</b>	<b>1 924</b>	<b>322</b>	<b>1 181</b>	<b>234</b>	<b>245</b>	<b>3 906</b>	<b>0,60</b>	<b>1,35</b>	<b>Total</b>	71 Architectural and engineering activities; technical testing and analysis
72 Vedecký výskum a vývoj	<b>spolu</b>	<b>31 053</b>	<b>1 537</b>	<b>9 465</b>	<b>1 748</b>	<b>36</b>	<b>43 840</b>	<b>51,39</b>	<b>78,65</b>	<b>Total</b>	72 Scientific research and development
73 Reklama a prieskum trhu	<b>spolu</b>	<b>115</b>	<b>844</b>	<b>566</b>	<b>716</b>	<b>1 007</b>	<b>3 248</b>	<b>0,41</b>	<b>1,13</b>	<b>Total</b>	73 Advertising and market research

**4. Inovačná aktivita a výdavky v rokoch 2014- 2016**  
**4. Innovation activity and expenditure during the period 20 14 - 20 16**

**4.3. Odhad výdavkov na inovácie v podnikoch s technologickou inováciou v roku 2017 v porovnaní s rokom 2016**  
**4.3. An estimate of Innovation expenditures in enterprises with technological innovation in 2017 compared to 2016**

strana / Page : 128

SK NACE	Veľkostná skupina (podľa počtu zamestnancov)	Počet podnikov s technologickou inováciou, ktoré uviedli nasledujúci odhad výdavkov na inovácie v roku 2017 v porovnaní s rokom 2016 <i>Number of enterprises with technological innovation with the following estimate of innovation expenditure in 2017 as compared to 2016</i>					Sizeclass (by number of employees)	NACE
		Nárast výdavkov <i>Expenditure increase</i>	Približne rovnaká úroveň výdavkov <i>About the same level of expenditure</i>	Pokles výdavkov <i>Expenditure decrease</i>	Neočakávajú sa žiadne výdavky <i>No innovation expenditures expected</i>	Nevie odhadnúť <i>Can not estimate</i>		
SR spolu	od 10 do 49 od 50 do 249 250 a viac <b>spolu</b>	224 180 50 <b>454</b>	335 254 109 <b>698</b>	89 24 13 <b>125</b>	100 38 14 <b>152</b>	216 132 35 <b>383</b>	Between 10 and 49 Between 50 and 249 250 or more <b>Total</b>	SR - Total
SK NACE - jadro (05-39, 46, 49-53, 58-66, 71-73)	od 10 do 49 od 50 do 249 250 a viac <b>spolu</b>	218 170 50 <b>437</b>	311 242 107 <b>660</b>	74 20 12 <b>106</b>	97 35 14 <b>146</b>	205 129 34 <b>369</b>	Between 10 and 49 Between 50 and 249 250 or more <b>Total</b>	Core NACE (05-39, 46, 49-53, 58-66, 71-73)
05 - 39 Priemysel spolu	od 10 do 49 od 50 do 249 250 a viac <b>spolu</b>	119 138 41 <b>299</b>	134 181 82 <b>397</b>	45 12 9 <b>67</b>	62 29 13 <b>103</b>	97 77 24 <b>198</b>	Between 10 and 49 Between 50 and 249 250 or more <b>Total</b>	05 - 39 Total industry
05 - 09 Ťažba a dobývanie	<b>spolu</b>	<b>0</b>	<b>9</b>	<b>0</b>	<b>0</b>	<b>0</b>	<b>Total</b>	05 - 09 Mining and quarrying
10 - 33 Priemyselná výroba	od 10 do 49 od 50 do 249 250 a viac <b>spolu</b>	116 138 39 <b>293</b>	115 172 77 <b>363</b>	45 12 8 <b>66</b>	57 23 13 <b>92</b>	92 73 19 <b>184</b>	Between 10 and 49 Between 50 and 249 250 or more <b>Total</b>	10 - 33 Manufacturing
10 - 12 Výroba potravín, nápojov a tabakových výrobkov	<b>spolu</b>	<b>43</b>	<b>38</b>	<b>13</b>	<b>12</b>	<b>20</b>	<b>Total</b>	10 - 12 Manufacture of food products, beverages and tobacco
13 Výroba textilu	<b>spolu</b>	<b>4</b>	<b>15</b>	<b>0</b>	<b>0</b>	<b>1</b>	<b>Total</b>	13 Manufacture of textiles
14 Výroba odevov	<b>spolu</b>	<b>0</b>	<b>10</b>	<b>0</b>	<b>3</b>	<b>0</b>	<b>Total</b>	14 Manufacture of wearing apparel
15 Výroba kože a kožených výrobkov	<b>spolu</b>	<b>0</b>	<b>2</b>	<b>0</b>	<b>1</b>	<b>1</b>	<b>Total</b>	15 Manufacture of leather and related products
16 Spracovanie dreva a výroba výrobkov z dreva a korku okrem nábytku; výroba predmetov zo slamy a prúteného materiálu	<b>spolu</b>	<b>5</b>	<b>10</b>	<b>4</b>	<b>4</b>	<b>10</b>	<b>Total</b>	16 Manufacture of wood and of products of wood and cork, except furniture; manufacture of articles of straw and plaiting materials
17 Výroba papiera a papierových výrobkov	<b>spolu</b>	<b>10</b>	<b>7</b>	<b>1</b>	<b>0</b>	<b>0</b>	<b>Total</b>	17 Manufacture of paper and paper products
18 Tlač a reprodukcia záznamových médií	<b>spolu</b>	<b>3</b>	<b>3</b>	<b>0</b>	<b>2</b>	<b>5</b>	<b>Total</b>	18 Printing and reproduction of recorded media

**4. Inovačná aktivita a výdavky v rokoch 2014- 2016**  
**4. Innovation activity and expenditure during the period 20 14 - 20 16**

**4.3. Odhad výdavkov na inovácie v podnikoch s technologickou inováciou v roku 2017 v porovnaní s rokom 2016**  
**4.3. An estimate of Innovation expenditures in enterprises with technological innovation in 2017 compared to 2016**

1. pokračovanie / 1<sup>st</sup> continuation  
 strana / Page : 129

SK NACE	Veľkostná skupina (podľa počtu zamestnancov)	Počet podnikov s technologickou inováciou, ktoré uviedli nasledujúci odhad výdavkov na inovácie v roku 2017 v porovnaní s rokom 2016 <i>Number of enterprises with technological innovation with the following estimate of innovation expenditure in 2017 as compared to 2016</i>					Sizeclass (by number of employees)	NACE
		Nárast výdavkov <i>Expenditure increase</i>	Približne rovnaká úroveň výdavkov <i>About the same level of expenditure</i>	Pokles výdavkov <i>Expenditure decrease</i>	Neočakávajú sa žiadne výdavky <i>No innovation expenditures expected</i>	Nevie odhadnúť <i>Can not estimate</i>		
19 - 20 Výroba koksu, rafinovaných ropných produktov, chemikálií a chemických produktov	<b>spolu</b>	<b>9</b>	<b>19</b>	<b>0</b>	<b>4</b>	<b>8</b>	<b>Total</b>	19 - 20 Manufacture of coke, refined petroleum product, chemicals and chemical products
21 Výroba zákl. farmaceutických výrobkov a prípravkov	<b>spolu</b>	<b>5</b>	<b>2</b>	<b>0</b>	<b>0</b>	<b>2</b>	<b>Total</b>	21 Manufacture of basic pharmaceutical products and pharmaceutical preparations
22 Výroba výrobkov z gumy a plastu	<b>spolu</b>	<b>23</b>	<b>28</b>	<b>10</b>	<b>12</b>	<b>10</b>	<b>Total</b>	22 Manufacture of rubber and plastic products
23 Výroba ostatných nekovových minerálnych výrobkov	<b>spolu</b>	<b>7</b>	<b>30</b>	<b>4</b>	<b>2</b>	<b>7</b>	<b>Total</b>	23 Manufacture of other non-metallic mineral products
24 Výroba a spracovanie kovov	<b>spolu</b>	<b>8</b>	<b>11</b>	<b>1</b>	<b>1</b>	<b>8</b>	<b>Total</b>	24 Manufacture of basic metals
25 Výroba kovových konštrukcií okrem strojov a zariadení	<b>spolu</b>	<b>57</b>	<b>46</b>	<b>20</b>	<b>20</b>	<b>42</b>	<b>Total</b>	25 Manufacture of fabricated metal products, except machinery and equipment
26 Výroba počítačových, elektronických a optických výrobkov	<b>spolu</b>	<b>6</b>	<b>12</b>	<b>5</b>	<b>5</b>	<b>9</b>	<b>Total</b>	26 Manufacture of computer, electronic and optical products
27 Výroba elektrických zariadení	<b>spolu</b>	<b>26</b>	<b>52</b>	<b>1</b>	<b>1</b>	<b>8</b>	<b>Total</b>	27 Manufacture of electrical equipment
28 Výroba strojov a zariadení i.n.	<b>spolu</b>	<b>31</b>	<b>40</b>	<b>0</b>	<b>7</b>	<b>24</b>	<b>Total</b>	28 Manufacture of machinery and equipment n.e.c.
29 Výroba motorových vozidiel, návesov a prívesov	<b>spolu</b>	<b>14</b>	<b>32</b>	<b>1</b>	<b>4</b>	<b>12</b>	<b>Total</b>	29 Manufacture of motor vehicles, trailers and semi-trailers
30 Výroba ostatných dopravných prostriedkov	<b>spolu</b>	<b>4</b>	<b>1</b>	<b>0</b>	<b>7</b>	<b>1</b>	<b>Total</b>	30 Manufacture of other transport equipment
31 Výroba nábytku	<b>spolu</b>	<b>15</b>	<b>5</b>	<b>1</b>	<b>0</b>	<b>4</b>	<b>Total</b>	31 Manufacture of furniture
32 Iná výroba	<b>spolu</b>	<b>0</b>	<b>0</b>	<b>2</b>	<b>4</b>	<b>0</b>	<b>Total</b>	32 Other manufacturing
33 Oprava a inštalácia strojov a prístrojov	<b>spolu</b>	<b>22</b>	<b>2</b>	<b>2</b>	<b>3</b>	<b>11</b>	<b>Total</b>	33 Repair and installation of machinery and equipment
35 Dodávka elektriny, plynu, pary a studeného vzduchu	<b>spolu</b>	<b>1</b>	<b>7</b>	<b>1</b>	<b>2</b>	<b>10</b>	<b>Total</b>	35 Electricity, gas, steam and air conditioning supply
36 - 39 Dodávka vody; čistenie a odvod odpad. vôd, odpady a služby odstraňovania odpadov	od 10 do 49	3	12	0	3	4	Between 10 and 49	36 - 39 Water supply; sewerage, waste management and remediation activities
	od 50 do 249	0	4	0	6	0	Between 50 and 249	
	250 a viac	1	2	0	0	1	250 or more	
	<b>spolu</b>	<b>4</b>	<b>18</b>	<b>0</b>	<b>9</b>	<b>5</b>	<b>Total</b>	

**4. Inovačná aktivita a výdavky v rokoch 2014- 2016**  
**4. Innovation activity and expenditure during the period 20 14 - 20 16**

**4.3. Odhad výdavkov na inovácie v podnikoch s technologickou inováciou v roku 2017 v porovnaní s rokom 2016**  
**4.3. An estimate of Innovation expenditures in enterprises with technological innovation in 2017 compared to 2016**

2. pokračovanie / 2<sup>nd</sup> continuation  
 strana / Page: 130

SK NACE	Veľkostná skupina (podľa počtu zamestnancov)	Počet podnikov s technologickou inováciou, ktoré uviedli nasledujúci odhad výdavkov na inovácie v roku 2017 v porovnaní s rokom 2016 <i>Number of enterprises with technological innovation with the following estimate of innovation expenditure in 2017 as compared to 2016</i>					Sizeclass (by number of employees)	NACE
		Nárast výdavkov <i>Expenditure increase</i>	Približne rovnaká úroveň výdavkov <i>About the same level of expenditure</i>	Pokles výdavkov <i>Expenditure decrease</i>	Neočakávajú sa žiadne výdavky <i>No innovation expenditures expected</i>	Nevie odhadnúť <i>Can not estimate</i>		
36 Zber, úprava a dodávka vody	<b>spolu</b>	<b>1</b>	<b>3</b>	<b>0</b>	<b>0</b>	<b>1</b>	<b>Total</b>	36 Water collection, treatment and supply
37 Čistenie a odvod odpadových vôd	<b>spolu</b>	<b>0</b>	<b>6</b>	<b>0</b>	<b>0</b>	<b>0</b>	<b>Total</b>	37 Sewerage
38 Zber, sprac.a likvidácia odpadov; recyklácia materiálov	<b>spolu</b>	<b>3</b>	<b>10</b>	<b>0</b>	<b>9</b>	<b>2</b>	<b>Total</b>	38 Waste collection, treatment and disposal activities; materials recovery
39 Ozdravovacie činnosti a ostatné činnosti nakladania s odpadom	<b>spolu</b>	<b>0</b>	<b>0</b>	<b>0</b>	<b>0</b>	<b>2</b>	<b>Total</b>	39 Remediation activities and other waste management services
41 - 43 Stavebníctvo	<b>spolu</b>	<b>16</b>	<b>37</b>	<b>19</b>	<b>7</b>	<b>14</b>	<b>Total</b>	41 - 43 Construction
46 - 73 Služby	od 10 do 49	98	178	29	35	108	Between 10 and 49	46-73 Services
	od 50 do 249	31	61	7	7	52	Between 50 and 249	
	250 a viac	9	25	3	1	10	250 or more	
	<b>spolu</b>	<b>139</b>	<b>263</b>	<b>39</b>	<b>42</b>	<b>170</b>	<b>Total</b>	
Služby - jadro (46, 49-53, 58-66, 71-73)	od 10 do 49	98	178	29	35	108	Between 10 and 49	Core Services (46, 49-53, 58-66, 71-73)
	od 50 do 249	31	61	7	7	52	Between 50 and 249	
	250 a viac	9	25	3	1	10	250 or more	
	<b>spolu</b>	<b>139</b>	<b>263</b>	<b>39</b>	<b>42</b>	<b>170</b>	<b>Total</b>	
46 Veľkoobchod okrem motorových vozidiel	<b>spolu</b>	<b>36</b>	<b>107</b>	<b>11</b>	<b>17</b>	<b>53</b>	<b>Total</b>	46 Wholesale trade, except of motor vehicles and motorcycles
49 - 53 Doprava a skladovanie	od 10 do 49	12	26	8	17	17	Between 10 and 49	49 - 53 Transportation and storage
	od 50 do 249	1	6	0	0	17	Between 50 and 249	
	250 a viac	3	7	1	1	5	250 or more	
	<b>spolu</b>	<b>16</b>	<b>39</b>	<b>9</b>	<b>18</b>	<b>39</b>	<b>Total</b>	
49-51 Pozemná, vodná a letecká doprava	<b>spolu</b>	<b>12</b>	<b>32</b>	<b>5</b>	<b>4</b>	<b>24</b>	<b>Total</b>	49-51 Land transport and transport via pipelines, water transport and air transport
52 Skladové a pomocné činnosti v doprave	<b>spolu</b>	<b>3</b>	<b>6</b>	<b>4</b>	<b>14</b>	<b>15</b>	<b>Total</b>	52 Warehousing and support activities for transportation
53 Poštové služby a služby kuriérov	<b>spolu</b>	<b>1</b>	<b>1</b>	<b>0</b>	<b>0</b>	<b>0</b>	<b>Total</b>	53 Postal and courier activities

**4. Inovačná aktivita a výdavky v rokoch 2014- 2016**  
**4. Innovation activity and expenditure during the period 20 14 - 20 16**

**4.3. Odhad výdavkov na inovácie v podnikoch s technologickou inováciou v roku 2017 v porovnaní s rokom 2016**  
**4.3. An estimate of Innovation expenditures in enterprises with technological innovation in 2017 compared to 2016**

dokončenie / End  
 strana / Page : 131

SK NACE	Veľkostná skupina (podľa počtu zamestnancov)	Počet podnikov s technologickou inováciou, ktoré uviedli nasledujúci odhad výdavkov na inovácie v roku 2017 v porovnaní s rokom 2016 <i>Number of enterprises with technological innovation with the following estimate of innovation expenditure in 2017 as compared to 2016</i>					Sizeclass (by number of employees)	NACE
		Nárast výdavkov <i>Expenditure increase</i>	Približne rovnaká úroveň výdavkov <i>About the same level of expenditure</i>	Pokles výdavkov <i>Expenditure decrease</i>	Neočakávajú sa žiadne výdavky <i>No innovation expenditures expected</i>	Nevie odhadnúť <i>Can not estimate</i>		
58 - 63 Informácie a komunikácia	od 10 do 49	35	28	3	1	30	Between 10 and 49	58 - 63 Information and communication
	od 50 do 249	12	19	7	4	18	Between 50 and 249	
	250 a viac	3	7	2	0	0	250 or more	
	<b>spolu</b>	<b>50</b>	<b>55</b>	<b>12</b>	<b>5</b>	<b>48</b>	<b>Total</b>	
58 Nakladateľské činnosti	<b>spolu</b>	<b>0</b>	<b>1</b>	<b>0</b>	<b>0</b>	<b>2</b>	<b>Total</b>	58 Publishing activities
59 Výroba filmov, videozáznamov a televíznych programov	<b>spolu</b>	<b>0</b>	<b>1</b>	<b>0</b>	<b>1</b>	<b>11</b>	<b>Total</b>	59 Motion picture, video and television programme production
60 Činnosti pre rozhlasové a televízne vysielanie	<b>spolu</b>	<b>0</b>	<b>1</b>	<b>0</b>	<b>0</b>	<b>0</b>	<b>Total</b>	60 Programming and broadcasting activities
61 Telekomunikácie	<b>spolu</b>	<b>1</b>	<b>7</b>	<b>2</b>	<b>0</b>	<b>3</b>	<b>Total</b>	61 Telecommunications
62 Počítačové programovanie, poradenstvo a súvisiace služby	<b>spolu</b>	<b>47</b>	<b>39</b>	<b>11</b>	<b>4</b>	<b>29</b>	<b>Total</b>	62 Computer programming, consultancy and related activities
63 Informačné služby	<b>spolu</b>	<b>2</b>	<b>7</b>	<b>0</b>	<b>0</b>	<b>4</b>	<b>Total</b>	63 Information service activities
64 - 66 Finančné a poisťovacie činnosti	od 10 do 49	9	9	0	0	8	Between 10 and 49	64 - 66 Financial and insurance activities
	od 50 do 249	0	8	0	3	4	Between 50 and 249	
	250 a viac	3	6	0	0	4	250 or more	
	<b>spolu</b>	<b>12</b>	<b>24</b>	<b>0</b>	<b>3</b>	<b>15</b>	<b>Total</b>	
64 Finančné služby okrem poistenia a dôchodkového zabezpečenia	<b>spolu</b>	<b>10</b>	<b>8</b>	<b>0</b>	<b>3</b>	<b>2</b>	<b>Total</b>	64 Financial service activities, except insurance and pension funding
65 Poistenie, zaistenie a dôchodkové zabezpečenie okrem povinného sociálneho poistenia	<b>spolu</b>	<b>2</b>	<b>8</b>	<b>0</b>	<b>0</b>	<b>7</b>	<b>Total</b>	65 Insurance, reinsurance and pension funding, except compulsory social security
66 Pomocné činnosti finančných služieb a poistenia	<b>spolu</b>	<b>0</b>	<b>7</b>	<b>0</b>	<b>0</b>	<b>6</b>	<b>Total</b>	66 Activities auxiliary to financial services and insurance activities
71 Architektonické a inžinierske činnosti; technické testovanie a analýzy	<b>spolu</b>	<b>7</b>	<b>19</b>	<b>3</b>	<b>0</b>	<b>9</b>	<b>Total</b>	71 Architectural and engineering activities; technical testing and analysis
72 Vedecký výskum a vývoj	<b>spolu</b>	<b>13</b>	<b>10</b>	<b>0</b>	<b>0</b>	<b>0</b>	<b>Total</b>	72 Scientific research and development
73 Reklama a prieskum trhu	<b>spolu</b>	<b>6</b>	<b>10</b>	<b>4</b>	<b>0</b>	<b>7</b>	<b>Total</b>	73 Advertising and market research

**4. Inovačná aktivita a výdavky v rokoch 2014- 2016**  
**4. Innovation activity and expenditure during the period 20 14 - 20 16**

**4.4. Odhad výdavkov na inovácie v podnikoch s technologickou inováciou v roku 2018 v porovnaní s rokom 2017**  
**4.4. An estimate of Innovation expenditures in enterprises with technological innovation in 2018 compared to 2017**

strana / Page: 132

SK NACE	Veľkostná skupina (podľa počtu zamestnancov)	Počet podnikov s technologickou inováciou, ktoré uviedli nasledujúci odhad výdavkov na inovácie v roku 2018 v porovnaní s rokom 2017 <i>Number of enterprises with technological innovation with the following estimate of innovation expenditure in 2018 as compared to 2017</i>					Sizeclass (by number of employees)	NACE
		Nárast výdavkov <i>Expenditure increase</i>	Približne rovnaká úroveň výdavkov <i>About the same level of expenditure</i>	Pokles výdavkov <i>Expenditure decrease</i>	Neočakávajú sa žiadne výdavky <i>No innovation expenditures expected</i>	Nevie odhadnúť <i>Can not estimate</i>		
SR spolu	od 10 do 49 od 50 do 249 250 a viac <b>spolu</b>	169 93 44 <b>306</b>	313 221 80 <b>614</b>	21 31 6 <b>58</b>	82 39 15 <b>135</b>	373 238 75 <b>685</b>	Between 10 and 49 Between 50 and 249 250 or more <b>Total</b>	SR - Total
SK NACE - jadro (05-39, 46, 49-53, 58-66, 71-73)	od 10 do 49 od 50 do 249 250 a viac <b>spolu</b>	154 83 43 <b>280</b>	298 210 78 <b>587</b>	21 31 6 <b>58</b>	79 35 15 <b>129</b>	347 231 74 <b>652</b>	Between 10 and 49 Between 50 and 249 250 or more <b>Total</b>	Core NACE (05-39, 46, 49-53, 58-66, 71-73)
05 - 39 Priemysel spolu	od 10 do 49 od 50 do 249 250 a viac <b>spolu</b>	63 53 27 <b>143</b>	146 178 62 <b>386</b>	9 22 3 <b>34</b>	49 26 14 <b>88</b>	185 155 61 <b>401</b>	Between 10 and 49 Between 50 and 249 250 or more <b>Total</b>	05 - 39 Total industry
05 - 09 Ťažba a dobývanie	<b>spolu</b>	<b>0</b>	<b>7</b>	<b>1</b>	<b>0</b>	<b>1</b>	<b>Total</b>	05 - 09 Mining and quarrying
10 - 33 Priemyselná výroba	od 10 do 49 od 50 do 249 250 a viac <b>spolu</b>	57 50 25 <b>132</b>	134 172 57 <b>363</b>	9 22 2 <b>33</b>	44 20 14 <b>77</b>	179 149 57 <b>385</b>	Between 10 and 49 Between 50 and 249 250 or more <b>Total</b>	10 - 33 Manufacturing
10 - 12 Výroba potravín, nápojov a tabakových výrobkov	<b>spolu</b>	<b>13</b>	<b>45</b>	<b>3</b>	<b>18</b>	<b>46</b>	<b>Total</b>	10 - 12 Manufacture of food products, beverages and tobacco
13 Výroba textilu	<b>spolu</b>	<b>0</b>	<b>15</b>	<b>0</b>	<b>0</b>	<b>5</b>	<b>Total</b>	13 Manufacture of textiles
14 Výroba odevov	<b>spolu</b>	<b>4</b>	<b>6</b>	<b>0</b>	<b>3</b>	<b>0</b>	<b>Total</b>	14 Manufacture of wearing apparel
15 Výroba kože a kožených výrobkov	<b>spolu</b>	<b>0</b>	<b>2</b>	<b>0</b>	<b>1</b>	<b>1</b>	<b>Total</b>	15 Manufacture of leather and related products
16 Spracovanie dreva a výroba výrobkov z dreva a korku okrem nábytku; výroba predmetov zo slamy a prúteného materiálu	<b>spolu</b>	<b>2</b>	<b>6</b>	<b>0</b>	<b>2</b>	<b>24</b>	<b>Total</b>	16 Manufacture of wood and of products of wood and cork, except furniture; manufacture of articles of straw and plaiting materials
17 Výroba papiera a papierových výrobkov	<b>spolu</b>	<b>10</b>	<b>5</b>	<b>0</b>	<b>0</b>	<b>4</b>	<b>Total</b>	17 Manufacture of paper and paper products
18 Tlač a reprodukcia záznamových médií	<b>spolu</b>	<b>1</b>	<b>3</b>	<b>0</b>	<b>0</b>	<b>9</b>	<b>Total</b>	18 Printing and reproduction of recorded media

**4. Inovačná aktivita a výdavky v rokoch 2014- 2016**  
**4. Innovation activity and expenditure during the period 20 14 - 20 16**

**4.4. Odhad výdavkov na inovácie v podnikoch s technologickou inováciou v roku 2018 v porovnaní s rokom 2017**  
**4.4. An estimate of Innovation expenditures in enterprises with technological innovation in 2018 compared to 2017**

1. pokračovanie / 1<sup>st</sup> continuation  
 strana / Page: 133

SK NACE	Veľkostná skupina (podľa počtu zamestnancov)	Počet podnikov s technologickou inováciou, ktoré uviedli nasledujúci odhad výdavkov na inovácie v roku 2018 v porovnaní s rokom 2017 <i>Number of enterprises with technological innovation with the following estimate of innovation expenditure in 2018 as compared to 2017</i>					Sizeclass (by number of employees)	NACE
		Nárast výdavkov <i>Expenditure increase</i>	Približne rovnaká úroveň výdavkov <i>About the same level of expenditure</i>	Pokles výdavkov <i>Expenditure decrease</i>	Neočakávajú sa žiadne výdavky <i>No innovation expenditures expected</i>	Nevie odhadnúť <i>Can not estimate</i>		
19 - 20 Výroba koksu, rafinovaných ropných produktov, chemikálií a chemických produktov	<b>spolu</b>	<b>10</b>	<b>15</b>	<b>1</b>	<b>4</b>	<b>9</b>	<b>Total</b>	19 - 20 Manufacture of coke, refined petroleum product, chemicals and chemical products
21 Výroba zákl. farmaceutických výrobkov a prípravkov	<b>spolu</b>	<b>3</b>	<b>2</b>	<b>0</b>	<b>0</b>	<b>4</b>	<b>Total</b>	21 Manufacture of basic pharmaceutical products and pharmaceutical preparations
22 Výroba výrobkov z gumy a plastu	<b>spolu</b>	<b>7</b>	<b>36</b>	<b>0</b>	<b>10</b>	<b>28</b>	<b>Total</b>	22 Manufacture of rubber and plastic products
23 Výroba ostatných nekovových minerálnych výrobkov	<b>spolu</b>	<b>1</b>	<b>24</b>	<b>0</b>	<b>2</b>	<b>18</b>	<b>Total</b>	23 Manufacture of other non-metallic mineral products
24 Výroba a spracovanie kovov	<b>spolu</b>	<b>0</b>	<b>4</b>	<b>7</b>	<b>1</b>	<b>16</b>	<b>Total</b>	24 Manufacture of basic metals
25 Výroba kovových konštrukcií okrem strojov a zariadení	<b>spolu</b>	<b>19</b>	<b>81</b>	<b>0</b>	<b>17</b>	<b>68</b>	<b>Total</b>	25 Manufacture of fabricated metal products, except machinery and equipment
26 Výroba počítačových, elektronických a optických výrobkov	<b>spolu</b>	<b>3</b>	<b>15</b>	<b>0</b>	<b>5</b>	<b>14</b>	<b>Total</b>	26 Manufacture of computer, electronic and optical products
27 Výroba elektrických zariadení	<b>spolu</b>	<b>18</b>	<b>39</b>	<b>11</b>	<b>0</b>	<b>19</b>	<b>Total</b>	27 Manufacture of electrical equipment
28 Výroba strojov a zariadení i.n.	<b>spolu</b>	<b>22</b>	<b>40</b>	<b>0</b>	<b>4</b>	<b>37</b>	<b>Total</b>	28 Manufacture of machinery and equipment n.e.c.
29 Výroba motorových vozidiel, návesov a prívesov	<b>spolu</b>	<b>5</b>	<b>14</b>	<b>6</b>	<b>8</b>	<b>32</b>	<b>Total</b>	29 Manufacture of motor vehicles, trailers and semi-trailers
30 Výroba ostatných dopravných prostriedkov	<b>spolu</b>	<b>2</b>	<b>1</b>	<b>0</b>	<b>1</b>	<b>9</b>	<b>Total</b>	30 Manufacture of other transport equipment
31 Výroba nábytku	<b>spolu</b>	<b>3</b>	<b>4</b>	<b>2</b>	<b>1</b>	<b>17</b>	<b>Total</b>	31 Manufacture of furniture
32 Iná výroba	<b>spolu</b>	<b>0</b>	<b>2</b>	<b>0</b>	<b>2</b>	<b>0</b>	<b>Total</b>	32 Other manufacturing
33 Oprava a inštalácia strojov a prístrojov	<b>spolu</b>	<b>9</b>	<b>3</b>	<b>4</b>	<b>0</b>	<b>24</b>	<b>Total</b>	33 Repair and installation of machinery and equipment
35 Dodávka elektriny, plynu, pary a studeného vzduchu	<b>spolu</b>	<b>2</b>	<b>7</b>	<b>0</b>	<b>2</b>	<b>10</b>	<b>Total</b>	35 Electricity, gas, steam and air conditioning supply
36 - 39 Dodávka vody; čistenie a odvod odpad. vôd, odpady a služby odstraňovania odpadov	od 10 do 49	6	6	0	3	4	Between 10 and 49	36 - 39 Water supply; sewerage, waste management and remediation activities
	od 50 do 249	3	1	0	6	0	Between 50 and 249	
	250 a viac	0	3	0	0	1	250 or more	
	<b>spolu</b>	<b>9</b>	<b>10</b>	<b>0</b>	<b>9</b>	<b>5</b>	<b>Total</b>	

**4. Inovačná aktivita a výdavky v rokoch 2014- 2016**  
**4. Innovation activity and expenditure during the period 20 14 - 20 16**

**4.4. Odhad výdavkov na inovácie v podnikoch s technologickou inováciou v roku 2018 v porovnaní s rokom 2017**  
**4.4. An estimate of Innovation expenditures in enterprises with technological innovation in 2018 compared to 2017**

2. pokračovanie / 2<sup>nd</sup> continuation  
 strana / Page: 134

SK NACE	Veľkostná skupina (podľa počtu zamestnancov)	Počet podnikov s technologickou inováciou, ktoré uviedli nasledujúci odhad výdavkov na inovácie v roku 2018 v porovnaní s rokom 2017 <i>Number of enterprises with technological innovation with the following estimate of innovation expenditure in 2018 as compared to 2017</i>					Sizeclass (by number of employees)	NACE
		Nárast výdavkov <i>Expenditure increase</i>	Približne rovnaká úroveň výdavkov <i>About the same level of expenditure</i>	Pokles výdavkov <i>Expenditure decrease</i>	Neočakávajú sa žiadne výdavky <i>No innovation expenditures expected</i>	Nevie odhadnúť <i>Can not estimate</i>		
36 Zber, úprava a dodávka vody	<b>spolu</b>	<b>0</b>	<b>4</b>	<b>0</b>	<b>0</b>	<b>1</b>	<b>Total</b>	36 Water collection, treatment and supply
37 Čistenie a odvod odpadových vôd	<b>spolu</b>	<b>0</b>	<b>6</b>	<b>0</b>	<b>0</b>	<b>0</b>	<b>Total</b>	37 Sewerage
38 Zber, sprac.a likvidácia odpadov; recyklácia materiálov	<b>spolu</b>	<b>9</b>	<b>0</b>	<b>0</b>	<b>9</b>	<b>2</b>	<b>Total</b>	38 Waste collection, treatment and disposal activities; materials recovery
39 Ozdravovacie činnosti a ostatné činnosti nakladania s odpadom	<b>spolu</b>	<b>0</b>	<b>0</b>	<b>0</b>	<b>0</b>	<b>2</b>	<b>Total</b>	39 Remediation activities and other waste management services
41 - 43 Stavebníctvo	<b>spolu</b>	<b>27</b>	<b>27</b>	<b>0</b>	<b>6</b>	<b>33</b>	<b>Total</b>	41 - 43 Construction
46 - 73 Služby	od 10 do 49	90	152	12	30	162	Between 10 and 49	46-73 Services
	od 50 do 249	30	32	9	10	76	Between 50 and 249	
	250 a viac	16	17	3	1	13	250 or more	
	<b>spolu</b>	<b>137</b>	<b>201</b>	<b>24</b>	<b>41</b>	<b>251</b>	<b>Total</b>	
Služby - jadro (46, 49-53, 58-66, 71-73)	od 10 do 49	90	152	12	30	162	Between 10 and 49	Core Services (46, 49-53, 58-66, 71-73)
	od 50 do 249	30	32	9	10	76	Between 50 and 249	
	250 a viac	16	17	3	1	13	250 or more	
	<b>spolu</b>	<b>137</b>	<b>201</b>	<b>24</b>	<b>41</b>	<b>251</b>	<b>Total</b>	
46 Veľkoobchod okrem motorových vozidiel	<b>spolu</b>	<b>37</b>	<b>82</b>	<b>7</b>	<b>22</b>	<b>75</b>	<b>Total</b>	46 Wholesale trade, except of motor vehicles and motorcycles
49 - 53 Doprava a skladovanie	od 10 do 49	20	21	0	9	30	Between 10 and 49	49 - 53 Transportation and storage
	od 50 do 249	3	5	0	0	16	Between 50 and 249	
	250 a viac	5	5	1	1	5	250 or more	
	<b>spolu</b>	<b>28</b>	<b>30</b>	<b>1</b>	<b>10</b>	<b>51</b>	<b>Total</b>	
49-51 Pozemná, vodná a letecká doprava	<b>spolu</b>	<b>19</b>	<b>22</b>	<b>1</b>	<b>7</b>	<b>29</b>	<b>Total</b>	49-51 Land transport and transport via pipelines, water transport and air transport
52 Skladové a pomocné činnosti v doprave	<b>spolu</b>	<b>8</b>	<b>7</b>	<b>0</b>	<b>4</b>	<b>22</b>	<b>Total</b>	52 Warehousing and support activities for transportation
53 Poštové služby a služby kuriérov	<b>spolu</b>	<b>1</b>	<b>1</b>	<b>0</b>	<b>0</b>	<b>0</b>	<b>Total</b>	53 Postal and courier activities



**4. Inovačná aktivita a výdavky v rokoch 2014- 2016**  
**4. Innovation activity and expenditure during the period 20 14 - 20 16**

**4.4. Odhad výdavkov na inovácie v podnikoch s technologickou inováciou v roku 2018 v porovnaní s rokom 2017**  
**4.4. An estimate of Innovation expenditures in enterprises with technological innovation in 2018 compared to 2017**

dokončenie / End  
 strana / Page : 135

SK NACE	Veľkostná skupina (podľa počtu zamestnancov)	Počet podnikov s technologickou inováciou, ktoré uviedli nasledujúci odhad výdavkov na inovácie v roku 2018 v porovnaní s rokom 2017 <i>Number of enterprises with technological innovation with the following estimate of innovation expenditure in 2018 as compared to 2017</i>					Sizeclass (by number of employees)	NACE
		Nárast výdavkov <i>Expenditure increase</i>	Približne rovnaká úroveň výdavkov <i>About the same level of expenditure</i>	Pokles výdavkov <i>Expenditure decrease</i>	Neočakávajú sa žiadne výdavky <i>No innovation expenditures expected</i>	Nevie odhadnúť <i>Can not estimate</i>		
58 - 63 Informácie a komunikácia	od 10 do 49	29	27	0	1	41	Between 10 and 49	58 - 63 Information and communication
	od 50 do 249	19	4	0	0	37	Between 50 and 249	
	250 a viac	7	3	2	0	0	250 or more	
	<b>spolu</b>	<b>55</b>	<b>34</b>	<b>2</b>	<b>1</b>	<b>78</b>	<b>Total</b>	
58 Nakladateľské činnosti	<b>spolu</b>	<b>0</b>	<b>1</b>	<b>0</b>	<b>0</b>	<b>2</b>	<b>Total</b>	58 Publishing activities
59 Výroba filmov, videozáznamov a televíznych programov	<b>spolu</b>	<b>0</b>	<b>1</b>	<b>0</b>	<b>1</b>	<b>11</b>	<b>Total</b>	59 Motion picture, video and television programme production
60 Činnosti pre rozhlasové a televízne vysielanie	<b>spolu</b>	<b>1</b>	<b>0</b>	<b>0</b>	<b>0</b>	<b>0</b>	<b>Total</b>	60 Programming and broadcasting activities
61 Telekomunikácie	<b>spolu</b>	<b>5</b>	<b>2</b>	<b>2</b>	<b>0</b>	<b>3</b>	<b>Total</b>	61 Telecommunications
62 Počítačové programovanie, poradenstvo a súvisiace služby	<b>spolu</b>	<b>48</b>	<b>22</b>	<b>0</b>	<b>0</b>	<b>59</b>	<b>Total</b>	62 Computer programming, consultancy and related activities
63 Informačné služby	<b>spolu</b>	<b>1</b>	<b>8</b>	<b>0</b>	<b>0</b>	<b>4</b>	<b>Total</b>	63 Information service activities
64 - 66 Finančné a poisťovacie činnosti	od 10 do 49	3	12	5	0	6	Between 10 and 49	64 - 66 Financial and insurance activities
	od 50 do 249	2	3	0	7	3	Between 50 and 249	
	250 a viac	4	5	0	0	4	250 or more	
	<b>spolu</b>	<b>9</b>	<b>20</b>	<b>5</b>	<b>7</b>	<b>14</b>	<b>Total</b>	
64 Finančné služby okrem poistenia a dôchodkového zabezpečenia	<b>spolu</b>	<b>2</b>	<b>9</b>	<b>5</b>	<b>5</b>	<b>2</b>	<b>Total</b>	64 Financial service activities, except insurance and pension funding
65 Poistenie, zaistenie a dôchodkové zabezpečenie okrem povinného sociálneho poistenia	<b>spolu</b>	<b>4</b>	<b>5</b>	<b>0</b>	<b>2</b>	<b>7</b>	<b>Total</b>	65 Insurance, reinsurance and pension funding, except compulsory social security
66 Pomocné činnosti finančných služieb a poistenia	<b>spolu</b>	<b>3</b>	<b>6</b>	<b>0</b>	<b>0</b>	<b>4</b>	<b>Total</b>	66 Activities auxiliary to financial services and insurance activities
71 Architektonické a inžinierske činnosti; technické testovanie a analýzy	<b>spolu</b>	<b>3</b>	<b>16</b>	<b>4</b>	<b>0</b>	<b>15</b>	<b>Total</b>	71 Architectural and engineering activities; technical testing and analysis
72 Vedecký výskum a vývoj	<b>spolu</b>	<b>4</b>	<b>5</b>	<b>0</b>	<b>0</b>	<b>12</b>	<b>Total</b>	72 Scientific research and development
73 Reklama a prieskum trhu	<b>spolu</b>	<b>1</b>	<b>14</b>	<b>5</b>	<b>0</b>	<b>7</b>	<b>Total</b>	73 Advertising and market research

**5. Financovanie inovácií z verejných zdrojov v rokoch 2014 - 2016**  
**5. Public financial support for innovation activities during the period 20 14 - 20 16**

**Podniky, ktoré dostali verejnú finančnú podporu**  
**Enterprises that received public funding**

strana / Page : 136

SK NACE	Veľkostná skupina (podľa počtu zamestnancov)	Počet podnikov s technologickou inováciou, ktoré dostali verejnú finančnú podporu Number of enterprises with technological innovation that received public funding					zo 7. Rámcového programu EÚ pre VT rozvoj alebo z rámcového programu Horizont 2020 From the 7 <sup>th</sup> Framework Programme or from Horizon 2020 Programme	Sizeclass (by number of employees)	NACE
		spolu Total	od miestnych alebo regionálnych orgánov štátnej správy From local or regional authorities	od vlády, vládnych inštitúcií From central government	z Európskej únie From the European Union				
SR spolu	od 10 do 49	168	2	33	149	34	Between 10 and 49	SR - Total	
	od 50 do 249	125	4	71	84	28	Between 50 and 249		
	250 a viac	25	2	11	19	6	250 or more		
	<b>spolu</b>	<b>318</b>	<b>8</b>	<b>115</b>	<b>252</b>	<b>68</b>	<b>Total</b>		
SK NACE - jadro (05-39, 46, 49-53, 58-66, 71-73)	od 10 do 49	164	2	29	149	34	Between 10 and 49	Core NACE (05-39, 46, 49-53, 58-66, 71-73)	
	od 50 do 249	117	4	67	76	24	Between 50 and 249		
	250 a viac	25	2	11	19	6	250 or more		
	<b>spolu</b>	<b>306</b>	<b>8</b>	<b>107</b>	<b>244</b>	<b>64</b>	<b>Total</b>		
05 - 39 Priemysel spolu	od 10 do 49	111	0	18	100	13	Between 10 and 49	05 - 39 Total industry	
	od 50 do 249	94	4	56	52	22	Between 50 and 249		
	250 a viac	21	2	10	15	6	250 or more		
	<b>spolu</b>	<b>226</b>	<b>6</b>	<b>85</b>	<b>167</b>	<b>41</b>	<b>Total</b>		
05 - 09 Ťažba a dobývanie	<b>spolu</b>	<b>0</b>	<b>0</b>	<b>0</b>	<b>0</b>	<b>0</b>	<b>Total</b>	05 - 09 Mining and quarrying	
10 - 33 Priemyselná výroba	od 10 do 49	106	0	16	97	13	Between 10 and 49	10 - 33 Manufacturing	
	od 50 do 249	89	4	51	52	22	Between 50 and 249		
	250 a viac	19	1	10	13	5	250 or more		
	<b>spolu</b>	<b>213</b>	<b>5</b>	<b>77</b>	<b>162</b>	<b>40</b>	<b>Total</b>		
10 - 12 Výroba potravín, nápojov a tabakových výrobkov	<b>spolu</b>	<b>30</b>	<b>0</b>	<b>5</b>	<b>30</b>	<b>0</b>	<b>Total</b>	10 - 12 Manufacture of food products, beverages and tobacco	
13 Výroba textilu	<b>spolu</b>	<b>0</b>	<b>0</b>	<b>0</b>	<b>0</b>	<b>0</b>	<b>Total</b>	13 Manufacture of textiles	
14 Výroba odevov	<b>spolu</b>	<b>0</b>	<b>0</b>	<b>0</b>	<b>0</b>	<b>0</b>	<b>Total</b>	14 Manufacture of wearing apparel	
15 Výroba kože a kožených výrobkov	<b>spolu</b>	<b>0</b>	<b>0</b>	<b>0</b>	<b>0</b>	<b>0</b>	<b>Total</b>	15 Manufacture of leather and related products	
16 Spracovanie dreva a výroba výrobkov z dreva a korku okrem nábytku; výroba predmetov zo slamy a prúteného materiálu	<b>spolu</b>	<b>6</b>	<b>0</b>	<b>0</b>	<b>6</b>	<b>0</b>	<b>Total</b>	16 Manufacture of wood and of products of wood and cork, except furniture; manufacture of articles of straw and plaiting materials	
17 Výroba papiera a papierových výrobkov	<b>spolu</b>	<b>0</b>	<b>0</b>	<b>0</b>	<b>0</b>	<b>0</b>	<b>Total</b>	17 Manufacture of paper and paper products	
18 Tlač a reprodukcia záznamových médií	<b>spolu</b>	<b>5</b>	<b>0</b>	<b>0</b>	<b>5</b>	<b>0</b>	<b>Total</b>	18 Printing and reproduction of recorded media	

**5. Financovanie inovácií z verejných zdrojov v rokoch 2014 - 2016**  
**5. Public financial support for innovation activities during the period 20 14 - 20 16**

**Podniky, ktoré dostali verejnú finančnú podporu**  
**Enterprises that received public funding**

1. pokračovanie / 1<sup>st</sup> continuation  
 strana / Page : 137

SK NACE	Veľkostná skupina (podľa počtu zamestnancov)	Počet podnikov s technologickou inováciou, ktoré dostali verejnú finančnú podporu Number of enterprises with technological innovation that received public funding					Sizeclass (by number of employees)	NACE
		spolu Total	od miestnych alebo regionálnych orgánov štátnej správy From local or regional authorities	od vlády, vládnych inštitúcií From central government	z Európskej únie From the European Union	zo 7. Rámcového programu EÚ pre VT rozvoj alebo z rámcového programu Horizont 2020 From the 7 <sup>th</sup> Framework Programme or from Horizon 2020 Programme		
19 - 20 Výroba koksu, rafinovaných ropných produktov, chemikálií a chemických produktov	<b>spolu</b>	8	0	8	8	7	<b>Total</b>	19 - 20 Manufacture of coke, refined petroleum product, chemicals and chemical products
21 Výroba zákl. farmaceutických výrobkov a prípravkov	<b>spolu</b>	5	0	5	1	1	<b>Total</b>	21 Manufacture of basic pharmaceutical products and pharmaceutical preparations
22 Výroba výrobkov z gumy a plastu	<b>spolu</b>	15	0	3	14	5	<b>Total</b>	22 Manufacture of rubber and plastic products
23 Výroba ostatných nekovových minerálnych výrobkov	<b>spolu</b>	8	0	5	4	1	<b>Total</b>	23 Manufacture of other non-metallic mineral products
24 Výroba a spracovanie kovov	<b>spolu</b>	12	0	7	5	0	<b>Total</b>	24 Manufacture of basic metals
25 Výroba kovových konštrukcií okrem strojov a zariadení	<b>spolu</b>	63	4	14	49	12	<b>Total</b>	25 Manufacture of fabricated metal products, except machinery and equipment
26 Výroba počítačových, elektronických a optických výrobkov	<b>spolu</b>	4	0	3	2	2	<b>Total</b>	26 Manufacture of computer, electronic and optical products
27 Výroba elektrických zariadení	<b>spolu</b>	11	0	7	6	1	<b>Total</b>	27 Manufacture of electrical equipment
28 Výroba strojov a zariadení i.n.	<b>spolu</b>	22	1	14	12	7	<b>Total</b>	28 Manufacture of machinery and equipment n.e.c.
29 Výroba motorových vozidiel, návesov a prívesov	<b>spolu</b>	9	0	5	5	0	<b>Total</b>	29 Manufacture of motor vehicles, trailers and semi-trailers
30 Výroba ostatných dopravných prostriedkov	<b>spolu</b>	8	0	1	8	2	<b>Total</b>	30 Manufacture of other transport equipment
31 Výroba nábytku	<b>spolu</b>	2	0	0	2	2	<b>Total</b>	31 Manufacture of furniture
32 Iná výroba	<b>spolu</b>	0	0	0	0	0	<b>Total</b>	32 Other manufacturing
33 Oprava a inštalácia strojov a prístrojov	<b>spolu</b>	4	0	0	4	0	<b>Total</b>	33 Repair and installation of machinery and equipment
35 Dodávka elektriny, plynu, pary a studeného vzduchu	<b>spolu</b>	3	0	2	1	1	<b>Total</b>	35 Electricity, gas, steam and air conditioning supply

**5. Financovanie inovácií z verejných zdrojov v rokoch 2014 - 2016**  
**5. Public financial support for innovation activities during the period 20 14 - 20 16**

**Podniky, ktoré dostali verejnú finančnú podporu**  
**Enterprises that received public funding**

2. pokračovanie / 2<sup>nd</sup> continuation  
 strana / Page : 138

SK NACE	Veľkostná skupina (podľa počtu zamestnancov)	Počet podnikov s technologickou inováciou, ktoré dostali verejnú finančnú podporu Number of enterprises with technological innovation that received public funding					zo 7. Rámcového programu EÚ pre VT rozvoj alebo z rámcového programu Horizont 2020 From the 7 <sup>th</sup> Framework Programme or from Horizon 2020 Programme	Sizeclass (by number of employees)	NACE
		spolu Total	od miestnych alebo regionálnych orgánov štátnej správy From local or regional authorities	od vlády, vládnych inštitúcií From central government	z Európskej únie From the European Union				
36 - 39 Dodávka vody; čistenie a odvod odpad. vôd, odpady a služby odstraňovania odpadov	od 10 do 49	3	0	0	3	0	Between 10 and 49	36 - 39 Water supply; sewerage, waste management and remediation activities	
	od 50 do 249	6	0	6	0	0	Between 50 and 249		
	250 a viac	1	1	0	1	0	250 or more		
	<b>spolu</b>	<b>10</b>	<b>1</b>	<b>6</b>	<b>4</b>	<b>0</b>	<b>Total</b>		
36 Zber, úprava a dodávka vody	<b>spolu</b>	<b>1</b>	<b>1</b>	<b>0</b>	<b>1</b>	<b>0</b>	<b>Total</b>	36 Water collection, treatment and supply	
37 Čistenie a odvod odpadových vôd	<b>spolu</b>	<b>0</b>	<b>0</b>	<b>0</b>	<b>0</b>	<b>0</b>	<b>Total</b>	37 Sewerage	
38 Zber, sprac.a likvidácia odpadov; recyklácia materiálov	<b>spolu</b>	<b>9</b>	<b>0</b>	<b>6</b>	<b>3</b>	<b>0</b>	<b>Total</b>	38 Waste collection, treatment and disposal activities; materials recovery	
39 Ozdravovacie činnosti a ostatné činnosti nakladania s odpadom	<b>spolu</b>	<b>0</b>	<b>0</b>	<b>0</b>	<b>0</b>	<b>0</b>	<b>Total</b>	39 Remediation activities and other waste management services	
41 - 43 Stavebníctvo	<b>spolu</b>	<b>12</b>	<b>0</b>	<b>8</b>	<b>8</b>	<b>4</b>	<b>Total</b>	41-43 Construction	
46 - 73 Služby	od 10 do 49	53	2	11	49	21	Between 10 and 49	46-73 Services	
	od 50 do 249	23	0	10	23	2	Between 50 and 249		
	250 a viac	4	0	1	4	0	250 or more		
	<b>spolu</b>	<b>81</b>	<b>2</b>	<b>23</b>	<b>76</b>	<b>23</b>	<b>Total</b>		
Služby - jadro (46, 49-53, 58-66, 71-73)	od 10 do 49	53	2	11	49	21	Between 10 and 49	Core Services (46, 49-53, 58-66, 71-73)	
	od 50 do 249	23	0	10	23	2	Between 50 and 249		
	250 a viac	4	0	1	4	0	250 or more		
	<b>spolu</b>	<b>81</b>	<b>2</b>	<b>23</b>	<b>76</b>	<b>23</b>	<b>Total</b>		
46 Veľkoobchod okrem motorových vozidiel	<b>spolu</b>	<b>15</b>	<b>0</b>	<b>3</b>	<b>15</b>	<b>6</b>	<b>Total</b>	46 Wholesale trade, except of motor vehicles and motorcycles	
49 - 53 Doprava a skladovanie	od 10 do 49	0	0	0	0	0	Between 10 and 49	49 - 53 Transportation and storage	
	od 50 do 249	0	0	0	0	0	Between 50 and 249		
	250 a viac	2	0	1	2	0	250 or more		
	<b>spolu</b>	<b>2</b>	<b>0</b>	<b>1</b>	<b>2</b>	<b>0</b>	<b>Total</b>		
49-51 Pozemná, vodná a letecká doprava	<b>spolu</b>	<b>2</b>	<b>0</b>	<b>1</b>	<b>2</b>	<b>0</b>	<b>Total</b>	49-51 Land transport and transport via pipelines, water transport and air transport	
52 Skladové a pomocné činnosti v doprave	<b>spolu</b>	<b>0</b>	<b>0</b>	<b>0</b>	<b>0</b>	<b>0</b>	<b>Total</b>	52 Warehousing and support activities for transportation	

**5. Financovanie inovácií z verejných zdrojov v rokoch 2014 - 2016**  
**5. Public financial support for innovation activities during the period 20 14 - 20 16**

**Podniky, ktoré dostali verejnú finančnú podporu**  
**Enterprises that received public funding**

dokončenie / End  
 strana / Page : 139

SK NACE	Veľkostná skupina (podľa počtu zamestnancov)	Počet podnikov s technologickou inováciou, ktoré dostali verejnú finančnú podporu <i>Number of enterprises with technological innovation that received public funding</i>					zo 7. Rámcového programu EÚ pre VT rozvoj alebo z rámcového programu Horizont 2020 <i>From the 7<sup>th</sup> Framework Programme or from Horizon 2020 Programme</i>	Sizeclass (by number of employees)	NACE
		spolu <i>Total</i>	od miestnych alebo regionálnych orgánov štátnej správy <i>From local or regional authorities</i>	od vlády, vládnych inštitúcií <i>From central government</i>	z Európskej únie <i>From the European Union</i>				
53 Poštové služby a služby kuriérov	<b>spolu</b>	<b>0</b>	<b>0</b>	<b>0</b>	<b>0</b>	<b>0</b>	<b>0 Total</b>	53 Postal and courier activities	
58 - 63 Informácie a komunikácia	od 10 do 49	23	2	5	20	13	Between 10 and 49	58 - 63 Information and communication	
	od 50 do 249	11	0	1	11	0	Between 50 and 249		
	250 a viac	1	0	0	1	0	250 or more		
	<b>spolu</b>	<b>35</b>	<b>2</b>	<b>6</b>	<b>31</b>	<b>13</b>	<b>Total</b>		
58 Nakladateľské činnosti	<b>spolu</b>	<b>0</b>	<b>0</b>	<b>0</b>	<b>0</b>	<b>0</b>	<b>Total</b>	58 Publishing activities	
59 Výroba filmov, videozáznamov a televíznych programov	<b>spolu</b>	<b>0</b>	<b>0</b>	<b>0</b>	<b>0</b>	<b>0</b>	<b>Total</b>	59 Motion picture, video and television programme production	
60 Činnosti pre rozhlasové a televízne vysielanie	<b>spolu</b>	<b>0</b>	<b>0</b>	<b>0</b>	<b>0</b>	<b>0</b>	<b>Total</b>	60 Programming and broadcasting activities	
61 Telekomunikácie	<b>spolu</b>	<b>0</b>	<b>0</b>	<b>0</b>	<b>0</b>	<b>0</b>	<b>Total</b>	61 Telecommunications	
62 Počítačové programovanie, poradenstvo a súvisiace služby	<b>spolu</b>	<b>29</b>	<b>2</b>	<b>6</b>	<b>26</b>	<b>8</b>	<b>Total</b>	62 Computer programming, consultancy and related activities	
63 Informačné služby	<b>spolu</b>	<b>6</b>	<b>0</b>	<b>0</b>	<b>6</b>	<b>6</b>	<b>Total</b>	63 Information service activities	
64 - 66 Finančné a poisťovacie činnosti	od 10 do 49	0	0	0	0	0	Between 10 and 49	64 - 66 Financial and insurance activities	
	od 50 do 249	0	0	0	0	0	Between 50 and 249		
	250 a viac	0	0	0	0	0	250 or more		
	<b>spolu</b>	<b>0</b>	<b>0</b>	<b>0</b>	<b>0</b>	<b>0</b>	<b>Total</b>		
64 Finančné služby okrem poistenia a dôchodkového zabezpečenia	<b>spolu</b>	<b>0</b>	<b>0</b>	<b>0</b>	<b>0</b>	<b>0</b>	<b>Total</b>	64 Financial service activities, except insurance and pension funding	
65 Poistenie, zaistenie a dôchodkové zabezpečenie okrem povinného sociálneho poistenia	<b>spolu</b>	<b>0</b>	<b>0</b>	<b>0</b>	<b>0</b>	<b>0</b>	<b>Total</b>	65 Insurance, reinsurance and pension funding, except compulsory social security	
66 Pomocné činnosti finančných služieb a poistenia	<b>spolu</b>	<b>0</b>	<b>0</b>	<b>0</b>	<b>0</b>	<b>0</b>	<b>Total</b>	66 Activities auxiliary to financial services and insurance activities	
71 Architektonické a inžinierske činnosti; technické testovanie a analýzy	<b>spolu</b>	<b>6</b>	<b>0</b>	<b>6</b>	<b>6</b>	<b>2</b>	<b>Total</b>	71 Architectural and engineering activities; technical testing and analysis	
72 Vedecký výskum a vývoj	<b>spolu</b>	<b>17</b>	<b>0</b>	<b>5</b>	<b>16</b>	<b>1</b>	<b>Total</b>	72 Scientific research and development	
73 Reklama a prieskum trhu	<b>spolu</b>	<b>6</b>	<b>0</b>	<b>1</b>	<b>6</b>	<b>1</b>	<b>Total</b>	73 Advertising and market research	

**6. Zdroje informácií pre inovácie v rokoch 2014 - 2016**  
**6. Sources of information for innovation during the period 20 14 - 20 16**

**Podniky, ktoré označili vysoký stupeň dôležitosti zdrojov informácií pre inovačné aktivity**  
**Enterprises indicating high importance of selected sources of information for innovation activities**

strana / Page: 140

SK NACE	Veľkostná skupina (podľa počtu zamestnancov)	Počet podnikov s technologickou inováciou, ktoré označili vysoký stupeň dôležitosti vybraného zdroja Number of enterprises with technological innovation indicating high importance of selected source						Sizeclass (by number of employees)	NACE
		v rámci podniku alebo skupiny podnikov Within the enterprise or enterprise group	dodávatelia zariadení, materiálov, komponentov alebo softvéru Suppliers of equipment, materials, components or software	klienti alebo zákazníci zo súkromného sektora Clients or customers from the private sector	klienti alebo zákazníci z verejného sektora Clients or customers from the public sector	konkurenti alebo iné podniky v sektore Competitors or other enterprises in your sector	konzultanti alebo komerčné laboratória Consultants or commercial labs		
SR spolu	od 10 do 49	448	293	257	106	141	48	Between 10 and 49	SR - Total
	od 50 do 249	392	200	185	69	105	36	Between 50 and 249	
	250 a viac	147	80	70	18	44	19	250 or more	
	<b>spolu</b>	<b>987</b>	<b>573</b>	<b>512</b>	<b>193</b>	<b>290</b>	<b>102</b>	<b>Total</b>	
SK NACE - jadro (05-39, 46, 49-53, 58-66, 71-73)	od 10 do 49	430	271	241	95	139	45	Between 10 and 49	Core NACE (05-39, 46, 49-53, 58-66, 71-73)
	od 50 do 249	373	190	179	65	105	36	Between 50 and 249	
	250 a viac	144	80	70	18	44	19	250 or more	
	<b>spolu</b>	<b>947</b>	<b>541</b>	<b>489</b>	<b>178</b>	<b>288</b>	<b>100</b>	<b>Total</b>	
05 - 39 Priemysel spolu	od 10 do 49	204	149	101	44	73	10	Between 10 and 49	05 - 39 Total industry
	od 50 do 249	265	140	127	29	74	22	Between 50 and 249	
	250 a viac	108	60	54	11	35	16	250 or more	
	<b>spolu</b>	<b>577</b>	<b>349</b>	<b>282</b>	<b>84</b>	<b>182</b>	<b>48</b>	<b>Total</b>	
05 - 09 Ťažba a dobývanie	<b>spolu</b>	<b>7</b>	<b>2</b>	<b>2</b>	<b>1</b>	<b>2</b>	<b>1</b>	<b>Total</b>	05 - 09 Mining and quarrying
10 - 33 Priemyselná výroba	od 10 do 49	190	141	96	36	67	10	Between 10 and 49	10 - 33 Manufacturing
	od 50 do 249	256	126	118	25	72	21	Between 50 and 249	
	250 a viac	99	56	51	10	34	16	250 or more	
	<b>spolu</b>	<b>545</b>	<b>323</b>	<b>264</b>	<b>71</b>	<b>172</b>	<b>47</b>	<b>Total</b>	
10 - 12 Výroba potravín, nápojov a tabakových výrobkov	<b>spolu</b>	<b>71</b>	<b>48</b>	<b>38</b>	<b>14</b>	<b>28</b>	<b>7</b>	<b>Total</b>	10 - 12 Manufacture of food products, beverages and tobacco
13 Výroba textilů	<b>spolu</b>	<b>17</b>	<b>5</b>	<b>4</b>	<b>0</b>	<b>4</b>	<b>3</b>	<b>Total</b>	13 Manufacture of textiles
14 Výroba odevov	<b>spolu</b>	<b>9</b>	<b>0</b>	<b>4</b>	<b>0</b>	<b>3</b>	<b>0</b>	<b>Total</b>	14 Manufacture of wearing apparel
15 Výroba kože a kožených výrobkov	<b>spolu</b>	<b>4</b>	<b>2</b>	<b>0</b>	<b>0</b>	<b>0</b>	<b>0</b>	<b>Total</b>	15 Manufacture of leather and related products
16 Spracovanie dreva a výroba výrobkov z dreva a korku okrem nábytku; výroba predmetov zo slamy a prúteného materiálu	<b>spolu</b>	<b>15</b>	<b>13</b>	<b>3</b>	<b>0</b>	<b>3</b>	<b>0</b>	<b>Total</b>	16 Manufacture of wood and of products of wood and cork, except furniture; manufacture of articles of straw and plaiting materials
17 Výroba papiera a papierových výrobkov	<b>spolu</b>	<b>6</b>	<b>10</b>	<b>3</b>	<b>2</b>	<b>0</b>	<b>0</b>	<b>Total</b>	17 Manufacture of paper and paper products
18 Tlač a reprodukcia záznamových médií	<b>spolu</b>	<b>10</b>	<b>9</b>	<b>9</b>	<b>2</b>	<b>7</b>	<b>2</b>	<b>Total</b>	18 Printing and reproduction of recorded media

**6. Zdroje informácií pre inovácie v rokoch 2014 - 2016**  
**6. Sources of information for innovation during the period 20 14 - 20 16**

**Podniky, ktoré označili vysoký stupeň dôležitosti zdrojov informácií pre inovačné aktivity**  
**Enterprises indicating high importance of selected sources of information for innovation activities**

1. pokračovanie / 1<sup>st</sup> continuation  
 strana / Page: 141

SK NACE	Veľkostná skupina (podľa počtu zamestnancov)	Počet podnikov s technologickou inováciou, ktoré označili vysoký stupeň dôležitosti vybraného zdroja Number of enterprises with technological innovation indicating high importance of selected source						Sizeclass (by number of employees)	NACE
		v rámci podniku alebo skupiny podnikov Within the enterprise or enterprise group	dodávatelia zariadení, materiálov, komponentov alebo softvéru Suppliers of equipment, materials, components or software	klienti alebo zákazníci zo súkromného sektora Clients or customers from the private sector	klienti alebo zákazníci z verejného sektora Clients or customers from the public sector	konkurenti alebo iné podniky v sektore Competitors or other enterprises in your sector	konzultanti alebo komerčné laboratória Consultants or commercial labs		
19 - 20 Výroba koksu, rafinovaných ropných produktov, chemikálií a chemických produktov	spolu	18	5	3	2	9	2	<b>Total</b>	19 - 20 Manufacture of coke, refined petroleum product, chemicals and chemical products
21 Výroba zákl. farmaceutických výrobkov a prípravkov	spolu	6	3	1	0	1	0	<b>Total</b>	21 Manufacture of basic pharmaceutical products and pharmaceutical preparations
22 Výroba výrobkov z gumy a plasty	spolu	48	32	25	7	5	2	<b>Total</b>	22 Manufacture of rubber and plastic products
23 Výroba ostatných nekovových minerálnych výrobkov	spolu	23	7	17	4	5	1	<b>Total</b>	23 Manufacture of other non-metallic mineral products
24 Výroba a spracovanie kovov	spolu	12	8	1	1	5	1	<b>Total</b>	24 Manufacture of basic metals
25 Výroba kovových konštrukcií okrem strojov a zariadení	spolu	67	65	42	6	19	7	<b>Total</b>	25 Manufacture of fabricated metal products, except machinery and equipment
26 Výroba počítačových, elektronických a optických výrobkov	spolu	31	12	1	1	5	2	<b>Total</b>	26 Manufacture of computer, electronic and optical products
27 Výroba elektrických zariadení	spolu	48	24	29	7	15	2	<b>Total</b>	27 Manufacture of electrical equipment
28 Výroba strojov a zariadení i.n.	spolu	64	22	32	12	26	4	<b>Total</b>	28 Manufacture of machinery and equipment n.e.c.
29 Výroba motorových vozidiel, návesov a prívesov	spolu	45	21	22	3	12	5	<b>Total</b>	29 Manufacture of motor vehicles, trailers and semi-trailers
30 Výroba ostatných dopravných prostriedkov	spolu	5	7	3	0	9	1	<b>Total</b>	30 Manufacture of other transport equipment
31 Výroba nábytku	spolu	16	11	5	2	6	0	<b>Total</b>	31 Manufacture of furniture
32 Iná výroba	spolu	2	0	4	2	0	0	<b>Total</b>	32 Other manufacturing
33 Oprava a inštalácia strojov a prístrojov	spolu	27	19	18	6	11	6	<b>Total</b>	33 Repair and installation of machinery and equipment
35 Dodávka elektriny, plynu, pary a studeného vzduchu	spolu	9	12	3	3	5	0	<b>Total</b>	35 Electricity, gas, steam and air conditioning supply
36 - 39 Dodávka vody; čistenie a odvod odpad. vôd, odpady a služby odstraňovania odpadov	od 10 do 49	9	2	3	6	3	0	Between 10 and 49	36 - 39 Water supply; sewerage, waste management and remediation activities
	od 50 do 249	4	8	8	3	0	0	Between 50 and 249	
	250 a viac	3	1	1	0	0	0	250 or more	
	spolu	16	12	13	9	3	0	<b>Total</b>	

**6. Zdroje informácií pre inovácie v rokoch 2014 - 2016**  
**6. Sources of information for innovation during the period 20 14 - 20 16**

**Podniky, ktoré označili vysoký stupeň dôležitosti zdrojov informácií pre inovačné aktivity**  
**Enterprises indicating high importance of selected sources of information for innovation activities**

2. pokračovanie / 2<sup>nd</sup> continuation  
 strana / Page : 142

SK NACE	Veľkostná skupina (podľa počtu zamestnancov)	Počet podnikov s technologickou inováciou, ktoré ktoré označili vysoký stupeň dôležitosti vybraného zdroja Number of enterprises with technological innovation indicating high importance of selected source						Sizeclass (by number of employees)	NACE
		v rámci podniku alebo skupiny podnikov Within the enterprise or enterprise group	dodávatelia zariadení, materiálov, komponentov alebo softvéru Suppliers of equipment, materials, components or software	klienti alebo zákazníci zo súkromného sektora Clients or customers from the private sector	klienti alebo zákazníci z verejného sektora Clients or customers from the public sector	konkurenti alebo iné podniky v sektore Competitors or other enterprises in your sector	konzultanti alebo komerčné laboratória Consultants or commercial labs		
36 Zber, úprava a dodávka vody	<b>spolu</b>	<b>4</b>	<b>1</b>	<b>1</b>	<b>0</b>	<b>0</b>	<b>0</b>	<b>Total</b>	36 Water collection, treatment and supply
37 Čistenie a odvod odpadových vôd	<b>spolu</b>	<b>0</b>	<b>0</b>	<b>0</b>	<b>0</b>	<b>0</b>	<b>0</b>	<b>Total</b>	37 Sewerage
38 Zber, sprac.a likvidácia odpadov; recyklácia materiálov	<b>spolu</b>	<b>12</b>	<b>11</b>	<b>12</b>	<b>9</b>	<b>3</b>	<b>0</b>	<b>Total</b>	38 Waste collection, treatment and disposal activities; materials recovery
39 Ozdravovacie činnosti a ostatné činnosti nakladania s odpadom	<b>spolu</b>	<b>0</b>	<b>0</b>	<b>0</b>	<b>0</b>	<b>0</b>	<b>0</b>	<b>Total</b>	39 Remediation activities and other waste management services
41 - 43 Stavebníctvo	<b>spolu</b>	<b>40</b>	<b>32</b>	<b>22</b>	<b>15</b>	<b>2</b>	<b>2</b>	<b>Total</b>	41-43 Construction
46 - 73 Služby	od 10 do 49	226	122	140	51	65	35	Between 10 and 49	46-73 Services
	od 50 do 249	109	50	51	36	31	13	Between 50 and 249	
	250 a viac	36	20	16	7	9	3	250 or more	
	<b>spolu</b>	<b>370</b>	<b>192</b>	<b>207</b>	<b>94</b>	<b>105</b>	<b>52</b>	<b>Total</b>	
Služby - jadro (46, 49-53, 58-66, 71-73)	od 10 do 49	226	122	140	51	65	35	Between 10 and 49	Core Services (46, 49-53, 58-66, 71-73)
	od 50 do 249	109	50	51	36	31	13	Between 50 and 249	
	250 a viac	36	20	16	7	9	3	250 or more	
	<b>spolu</b>	<b>370</b>	<b>192</b>	<b>207</b>	<b>94</b>	<b>105</b>	<b>52</b>	<b>Total</b>	
46 Veľkoobchod okrem motorových vozidiel	<b>spolu</b>	<b>112</b>	<b>76</b>	<b>72</b>	<b>33</b>	<b>33</b>	<b>20</b>	<b>Total</b>	46 Wholesale trade, except of motor vehicles and motorcycles
49 - 53 Doprava a skladovanie	od 10 do 49	40	18	24	4	11	0	Between 10 and 49	49 - 53 Transportation and storage
	od 50 do 249	10	2	2	0	7	2	Between 50 and 249	
	250 a viac	10	7	4	1	3	0	250 or more	
	<b>spolu</b>	<b>59</b>	<b>27</b>	<b>30</b>	<b>5</b>	<b>21</b>	<b>2</b>	<b>Total</b>	
49-51 Pozemná, vodná a letecká doprava	<b>spolu</b>	<b>43</b>	<b>17</b>	<b>22</b>	<b>1</b>	<b>17</b>	<b>0</b>	<b>Total</b>	49-51 Land transport and transport via pipelines, water transport and air transport
52 Skladové a pomocné činnosti v doprave	<b>spolu</b>	<b>13</b>	<b>10</b>	<b>7</b>	<b>4</b>	<b>3</b>	<b>2</b>	<b>Total</b>	52 Warehousing and support activities for transportation
53 Poštové služby a služby kuriérov	<b>spolu</b>	<b>3</b>	<b>1</b>	<b>1</b>	<b>0</b>	<b>1</b>	<b>0</b>	<b>Total</b>	53 Postal and courier activities
58 - 63 Informácie a komunikácia	od 10 do 49	50	16	24	15	21	9	Between 10 and 49	58 - 63 Information and communication
	od 50 do 249	51	10	19	23	8	4	Between 50 and 249	
	250 a viac	9	2	1	1	2	1	250 or more	
	<b>spolu</b>	<b>110</b>	<b>29</b>	<b>44</b>	<b>39</b>	<b>31</b>	<b>14</b>	<b>Total</b>	



**6. Zdroje informácií pre inovácie v rokoch 2014 - 2016**  
**6. Sources of information for innovation during the period 20 14 - 20 16**

**Podniky, ktoré označili vysoký stupeň dôležitosti zdrojov informácií pre inovačné aktivity**  
**Enterprises indicating high importance of selected sources of information for innovation activities**

3. pokračovanie / 3<sup>rd</sup> continuation  
 strana / Page : 143

SK NACE	Veľkostná skupina (podľa počtu zamestnancov)	Počet podnikov s technologickou inováciou, ktoré ktoré označili vysoký stupeň dôležitosti vybraného zdroja Number of enterprises with technological innovation indicating high importance of selected source						Sizeclass (by number of employees)	NACE
		v rámci podniku alebo skupiny podnikov Within the enterprise or enterprise group	dodávateľia zariadení, materiálov, komponentov alebo softvéru Suppliers of equipment, materials, components or software	klienti alebo zákazníci zo súkromného sektora Clients or customers from the private sector	klienti alebo zákazníci z verejného sektora Clients or customers from the public sector	konkurenti alebo iné podniky v sektore Competitors or other enterprises in your sector	konzultanti alebo komerčné laboratória Consultants or commercial labs		
58 Nakladateľské činnosti	<b>spolu</b>	<b>1</b>	<b>0</b>	<b>1</b>	<b>0</b>	<b>1</b>	<b>0</b>	<b>Total</b>	58 Publishing activities
59 Výroba filmov, videozáznamov a televíznych programov	<b>spolu</b>	<b>2</b>	<b>0</b>	<b>1</b>	<b>1</b>	<b>0</b>	<b>0</b>	<b>Total</b>	59 Motion picture, video and television programme production
60 Činnosti pre rozhlasové a televízne vysielanie	<b>spolu</b>	<b>1</b>	<b>1</b>	<b>0</b>	<b>0</b>	<b>0</b>	<b>0</b>	<b>Total</b>	60 Programming and broadcasting activities
61 Telekomunikácie	<b>spolu</b>	<b>14</b>	<b>2</b>	<b>1</b>	<b>0</b>	<b>2</b>	<b>0</b>	<b>Total</b>	61 Telecommunications
62 Počítačové programovanie, poradenstvo a súvisiace služby	<b>spolu</b>	<b>86</b>	<b>25</b>	<b>37</b>	<b>38</b>	<b>28</b>	<b>13</b>	<b>Total</b>	62 Computer programming, consultancy and related activities
63 Informačné služby	<b>spolu</b>	<b>6</b>	<b>0</b>	<b>3</b>	<b>0</b>	<b>0</b>	<b>1</b>	<b>Total</b>	63 Information service activities
64 - 66 Finančné a poisťovacie činnosti	od 10 do 49	14	6	9	0	5	3	Between 10 and 49	64 - 66 Financial and insurance activities
	od 50 do 249	11	4	7	2	8	0	Between 50 and 249	
	250 a viac	12	7	9	3	4	2	250 or more	
<b>spolu</b>	<b>36</b>	<b>18</b>	<b>25</b>	<b>5</b>	<b>16</b>	<b>5</b>	<b>Total</b>		
64 Finančné služby okrem poistenia a dôchodkového zabezpečenia	<b>spolu</b>	<b>15</b>	<b>6</b>	<b>15</b>	<b>1</b>	<b>14</b>	<b>1</b>	<b>Total</b>	64 Financial service activities, except insurance and pension funding
65 Poistenie, zaistenie a dôchodkové zabezpečenie okrem povinného sociálneho poistenia	<b>spolu</b>	<b>16</b>	<b>8</b>	<b>8</b>	<b>4</b>	<b>2</b>	<b>1</b>	<b>Total</b>	65 Insurance, reinsurance and pension funding, except compulsory social security
66 Pomocné činnosti finančných služieb a poistenia	<b>spolu</b>	<b>6</b>	<b>4</b>	<b>3</b>	<b>0</b>	<b>0</b>	<b>3</b>	<b>Total</b>	66 Activities auxiliary to financial services and insurance activities
71 Architektonické a inžinierske činnosti; technické testovanie a analýzy	<b>spolu</b>	<b>14</b>	<b>11</b>	<b>11</b>	<b>5</b>	<b>2</b>	<b>5</b>	<b>Total</b>	71 Architectural and engineering activities; technical testing and analysis
72 Vedecký výskum a vývoj	<b>spolu</b>	<b>23</b>	<b>18</b>	<b>13</b>	<b>3</b>	<b>1</b>	<b>5</b>	<b>Total</b>	72 Scientific research and development
73 Reklama a prieskum trhu	<b>spolu</b>	<b>15</b>	<b>14</b>	<b>12</b>	<b>5</b>	<b>1</b>	<b>0</b>	<b>Total</b>	73 Advertising and market research

**6. Zdroje informácií pre inovácie v rokoch 2014 - 2016**  
**6. Sources of information for innovation during the period 20 14 - 20 16**

**Podniky, ktoré označili vysoký stupeň dôležitosti zdrojov informácií pre inovačné aktivity**  
**Enterprises indicating high importance of selected sources of information for innovation activities**

4. pokračovanie / 4<sup>th</sup> continuation  
 strana / Page : 144

SK NACE	Veľkostná skupina (podľa počtu zamestnancov)	Počet podnikov s technologickou inováciou, ktoré označili vysoký stupeň dôležitosti vybraného zdroja Number of enterprises with technological innovation indicating high importance of selected source						Sizeclass (by number of employees)	NACE
		univerzity alebo iné inštitúcie vyššieho vzdelávania Universities or other higher education institutes	vládne alebo verejné výskumné inštitúcie Government or public research institutes	súkromné výskumné inštitúcie Private research institutes	konferencie, veľtrhy, výstavy Conferences, trade fairs, exhibitions	vedecké časopisy a obchodné/technické publikácie Scientific journals and trade/technical publications	odborné a odvetvové združenia Professional and industry associations		
SR spolu	od 10 do 49	39	24	26	134	56	42	Between 10 and 49	SR - Total
	od 50 do 249	52	17	14	97	46	24	Between 50 and 249	
	250 a viac	15	7	9	19	19	10	250 or more	
	<b>spolu</b>	<b>106</b>	<b>48</b>	<b>48</b>	<b>250</b>	<b>121</b>	<b>76</b>	<b>Total</b>	
SK NACE - jadro (05-39, 46, 49-53, 58-66, 71-73)	od 10 do 49	36	21	23	126	53	40	Between 10 and 49	Core NACE (05-39, 46, 49-53, 58-66, 71-73)
	od 50 do 249	48	17	14	97	39	24	Between 50 and 249	
	250 a viac	15	7	9	19	19	10	250 or more	
	<b>spolu</b>	<b>100</b>	<b>46</b>	<b>46</b>	<b>242</b>	<b>112</b>	<b>73</b>	<b>Total</b>	
05 - 39 Priemysel spolu	od 10 do 49	16	12	6	67	33	12	Between 10 and 49	05 - 39 Total industry
	od 50 do 249	28	15	11	72	32	14	Between 50 and 249	
	250 a viac	12	6	7	15	15	10	250 or more	
	<b>spolu</b>	<b>56</b>	<b>34</b>	<b>24</b>	<b>154</b>	<b>80</b>	<b>36</b>	<b>Total</b>	
05 - 09 Ťažba a dobývanie	<b>spolu</b>	<b>1</b>	<b>1</b>	<b>1</b>	<b>1</b>	<b>1</b>	<b>1</b>	<b>Total</b>	05 - 09 Mining and quarrying
10 - 33 Priemyselná výroba	od 10 do 49	14	11	6	64	30	11	Between 10 and 49	10 - 33 Manufacturing
	od 50 do 249	27	14	10	71	31	13	Between 50 and 249	
	250 a viac	8	4	7	14	13	10	250 or more	
	<b>spolu</b>	<b>49</b>	<b>29</b>	<b>23</b>	<b>149</b>	<b>73</b>	<b>33</b>	<b>Total</b>	
10 - 12 Výroba potravín, nápojov a tabakových výrobkov	<b>spolu</b>	<b>6</b>	<b>7</b>	<b>0</b>	<b>27</b>	<b>10</b>	<b>5</b>	<b>Total</b>	10 - 12 Manufacture of food products, beverages and tobacco
13 Výroba textilů	<b>spolu</b>	<b>0</b>	<b>0</b>	<b>0</b>	<b>5</b>	<b>0</b>	<b>0</b>	<b>Total</b>	13 Manufacture of textiles
14 Výroba odevov	<b>spolu</b>	<b>0</b>	<b>0</b>	<b>0</b>	<b>0</b>	<b>0</b>	<b>0</b>	<b>Total</b>	14 Manufacture of wearing apparel
15 Výroba kože a kožených výrobkov	<b>spolu</b>	<b>0</b>	<b>0</b>	<b>0</b>	<b>0</b>	<b>0</b>	<b>0</b>	<b>Total</b>	15 Manufacture of leather and related products
16 Spracovanie dreva a výroba výrobkov z dreva a korku okrem nábytku; výroba predmetov zo slamy a prúteného materiálu	<b>spolu</b>	<b>0</b>	<b>0</b>	<b>0</b>	<b>0</b>	<b>0</b>	<b>0</b>	<b>Total</b>	16 Manufacture of wood and of products of wood and cork, except furniture; manufacture of articles of straw and plaiting materials
17 Výroba papiera a papierových výrobkov	<b>spolu</b>	<b>3</b>	<b>0</b>	<b>0</b>	<b>1</b>	<b>3</b>	<b>0</b>	<b>Total</b>	17 Manufacture of paper and paper products
18 Tlač a reprodukcia záznamových médií	<b>spolu</b>	<b>2</b>	<b>0</b>	<b>0</b>	<b>3</b>	<b>2</b>	<b>0</b>	<b>Total</b>	18 Printing and reproduction of recorded media

**6. Zdroje informácií pre inovácie v rokoch 2014 - 2016**  
**6. Sources of information for innovation during the period 20 14 - 20 16**

**Podniky, ktoré označili vysoký stupeň dôležitosti zdrojov informácií pre inovačné aktivity**  
**Enterprises indicating high importance of selected sources of information for innovation activities**

5. pokračovanie / 5<sup>th</sup> continuation  
 strana / Page : 145

SK NACE	Veľkostná skupina (podľa počtu zamestnancov)	Počet podnikov s technologickou inováciou, ktoré označili vysoký stupeň dôležitosti vybraného zdroja Number of enterprises with technological innovation indicating high importance of selected source						Sizeclass (by number of employees)	NACE
		univerzity alebo iné inštitúcie vyššieho vzdelávania Universities or other higher education institutes	vládne alebo verejné výskumné inštitúcie Government or public research institutes	súkromné výskumné inštitúcie Private research institutes	konferencie, veľtrhy, výstavy Conferences, trade fairs, exhibitions	vedecké časopisy a obchodné/technické publikácie Scientific journals and trade/technical publications	odborné a odvetvové združenia Professional and industry associations		
19 - 20 Výroba koksu, rafinovaných ropných produktov, chemikálií a chemických produktov	spolu	2	1	1	7	3	5	<b>Total</b>	19 - 20 Manufacture of coke, refined petroleum product, chemicals and chemical products
21 Výroba zákl. farmaceutických výrobkov a prípravkov	spolu	1	3	0	0	2	0	<b>Total</b>	21 Manufacture of basic pharmaceutical products and pharmaceutical preparations
22 Výroba výrobkov z gumy a plastu	spolu	2	3	2	9	3	0	<b>Total</b>	22 Manufacture of rubber and plastic products
23 Výroba ostatných nekovových minerálnych výrobkov	spolu	5	2	1	3	2	2	<b>Total</b>	23 Manufacture of other non-metallic mineral products
24 Výroba a spracovanie kovov	spolu	1	0	0	1	0	1	<b>Total</b>	24 Manufacture of basic metals
25 Výroba kovových konštrukcií okrem strojov a zariadení	spolu	9	4	2	18	0	0	<b>Total</b>	25 Manufacture of fabricated metal products, except machinery and equipment
26 Výroba počítačových, elektronických a optických výrobkov	spolu	1	1	1	5	9	1	<b>Total</b>	26 Manufacture of computer, electronic and optical products
27 Výroba elektrických zariadení	spolu	4	1	2	12	4	2	<b>Total</b>	27 Manufacture of electrical equipment
28 Výroba strojov a zariadení i.n.	spolu	3	0	3	31	20	7	<b>Total</b>	28 Manufacture of machinery and equipment n.e.c.
29 Výroba motorových vozidiel, návesov a prívesov	spolu	3	0	5	0	0	0	<b>Total</b>	29 Manufacture of motor vehicles, trailers and semi-trailers
30 Výroba ostatných dopravných prostriedkov	spolu	1	0	0	2	1	1	<b>Total</b>	30 Manufacture of other transport equipment
31 Výroba nábytku	spolu	0	0	0	8	1	0	<b>Total</b>	31 Manufacture of furniture
32 Iná výroba	spolu	0	0	0	2	2	2	<b>Total</b>	32 Other manufacturing
33 Oprava a inštalácia strojov a prístrojov	spolu	6	6	6	16	11	6	<b>Total</b>	33 Repair and installation of machinery and equipment
35 Dodávka elektriny, plynu, pary a studeného vzduchu	spolu	4	1	0	3	4	2	<b>Total</b>	35 Electricity, gas, steam and air conditioning supply
36 - 39 Dodávka vody; čistenie a odvod odpad. vôd, odpady a služby odstraňovania odpadov	od 10 do 49	2	2	0	2	2	0	Between 10 and 49	36 - 39 Water supply; sewerage, waste management and remediation activities
	od 50 do 249	0	0	0	0	0	0	Between 50 and 249	
	250 a viac	1	1	0	0	0	0	250 or more	
	spolu	3	3	0	2	2	0	<b>Total</b>	

**6. Zdroje informácií pre inovácie v rokoch 2014 - 2016**  
**6. Sources of information for innovation during the period 20 14 - 20 16**

**Podniky, ktoré označili vysoký stupeň dôležitosti zdrojov informácií pre inovačné aktivity**  
**Enterprises indicating high importance of selected sources of information for innovation activities**

6. pokračovanie / 6<sup>th</sup> continuation  
 strana / Page : 146

SK NACE	Veľkostná skupina (podľa počtu zamestnancov)	Počet podnikov s technologickou inováciou, ktoré označili vysoký stupeň dôležitosti vybraného zdroja Number of enterprises with technological innovation indicating high importance of selected source						Sizeclass (by number of employees)	NACE
		univerzity alebo iné inštitúcie vyššieho vzdelávania Universities or other higher education institutes	vládne alebo verejné výskumné inštitúcie Government or public research institutes	súkromné výskumné inštitúcie Private research institutes	konferencie, veľtrhy, výstavy Conferences, trade fairs, exhibitions	vedecké časopisy a obchodné/technické publikácie Scientific journals and trade/technical publications	odborné a odvetvové združenia Professional and industry associations		
36 Zber, úprava a dodávka vody	<b>spolu</b>	1	1	0	0	0	0	<b>Total</b>	36 Water collection, treatment and supply
37 Čistenie a odvod odpadových vôd	<b>spolu</b>	0	0	0	0	0	0	<b>Total</b>	37 Sewerage
38 Zber, sprac.a likvidácia odpadov; recyklácia materiálov	<b>spolu</b>	0	0	0	0	0	0	<b>Total</b>	38 Waste collection, treatment and disposal activities; materials recovery
39 Ozdravovacie činnosti a ostatné činnosti nakladania s odpadom	<b>spolu</b>	2	2	0	2	2	0	<b>Total</b>	39 Remediation activities and other waste management services
41 - 43 Stavebníctvo	<b>spolu</b>	6	2	2	8	10	2	<b>Total</b>	41-43 Construction
46 - 73 Služby	od 10 do 49	20	9	17	58	20	27	Between 10 and 49	46-73 Services
	od 50 do 249	20	2	2	25	7	10	Between 50 and 249	
	250 a viac	3	1	2	5	4	0	250 or more	
	<b>spolu</b>	43	12	21	88	31	38	<b>Total</b>	
Služby - jadro (46, 49-53, 58-66, 71-73)	od 10 do 49	20	9	17	58	20	27	Between 10 and 49	Core Services (46, 49-53, 58-66, 71-73)
	od 50 do 249	20	2	2	25	7	10	Between 50 and 249	
	250 a viac	3	1	2	5	4	0	250 or more	
	<b>spolu</b>	43	12	21	88	31	38	<b>Total</b>	
46 Veľkoobchod okrem motorových vozidiel	<b>spolu</b>	3	0	0	42	8	8	<b>Total</b>	46 Wholesale trade, except of motor vehicles and motorcycles
49 - 53 Doprava a skladovanie	od 10 do 49	0	4	0	0	0	2	Between 10 and 49	49 - 53 Transportation and storage
	od 50 do 249	0	0	2	0	0	4	Between 50 and 249	
	250 a viac	1	0	0	0	1	0	250 or more	
	<b>spolu</b>	1	4	2	0	1	5	<b>Total</b>	
49-51 Pozemná, vodná a letecká doprava	<b>spolu</b>	1	0	0	0	1	4	<b>Total</b>	49-51 Land transport and transport via pipelines, water transport and air transport
52 Skladové a pomocné činnosti v doprave	<b>spolu</b>	0	4	2	0	0	2	<b>Total</b>	52 Warehousing and support activities for transportation
53 Poštové služby a služby kuriérov	<b>spolu</b>	0	0	0	0	0	0	<b>Total</b>	53 Postal and courier activities
58 - 63 Informácie a komunikácia	od 10 do 49	7	4	4	14	11	5	Between 10 and 49	58 - 63 Information and communication
	od 50 do 249	15	1	0	15	5	4	Between 50 and 249	
	250 a viac	0	0	0	3	1	0	250 or more	
	<b>spolu</b>	22	5	4	32	17	9	<b>Total</b>	

**6. Zdroje informácií pre inovácie v rokoch 2014 - 2016**  
**6. Sources of information for innovation during the period 20 14 - 20 16**

**Podniky, ktoré označili vysoký stupeň dôležitosti zdrojov informácií pre inovačné aktivity**  
**Enterprises indicating high importance of selected sources of information for innovation activities**

dokončenie / End  
 strana / Page : 147

SK NACE	Veľkostná skupina (podľa počtu zamestnancov)	Počet podnikov s technologickou inováciou, ktoré označili vysoký stupeň dôležitosti vybraného zdroja Number of enterprises with technological innovation indicating high importance of selected source						Sizeclass (by number of employees)	NACE
		univerzity alebo iné inštitúcie vyššieho vzdelávania Universities or other higher education institutes	vládne alebo verejné výskumné inštitúcie Government or public research institutes	súkromné výskumné inštitúcie Private research institutes	konferencie, veľtrhy, výstavy Conferences, trade fairs, exhibitions	vedecké časopisy a obchodné/technické publikácie Scientific journals and trade/technical publications	odborné a odvetvové združenia Professional and industry associations		
58 Nakladateľské činnosti	<b>spolu</b>	0	0	0	0	0	0	<b>Total</b>	58 Publishing activities
59 Výroba filmov, videozáznamov a televíznych programov	<b>spolu</b>	0	0	0	0	0	0	<b>Total</b>	59 Motion picture, video and television programme production
60 Činnosti pre rozhlasové a televízne vysielanie	<b>spolu</b>	0	0	0	1	0	0	<b>Total</b>	60 Programming and broadcasting activities
61 Telekomunikácie	<b>spolu</b>	0	0	0	4	0	0	<b>Total</b>	61 Telecommunications
62 Počítačové programovanie, poradenstvo a súvisiace služby	<b>spolu</b>	22	5	4	24	17	9	<b>Total</b>	62 Computer programming, consultancy and related activities
63 Informačné služby	<b>spolu</b>	0	0	0	3	0	0	<b>Total</b>	63 Information service activities
64 - 66 Finančné a poisťovacie činnosti	od 10 do 49	0	0	0	0	0	0	Between 10 and 49	64 - 66 Financial and insurance activities
	od 50 do 249	0	0	0	0	0	0	2 Between 50 and 249	
	250 a viac	1	1	2	1	1	0	0 250 or more	
<b>spolu</b>	<b>spolu</b>	1	1	2	1	1	2	<b>Total</b>	
64 Finančné služby okrem poistenia a dôchodkového zabezpečenia	<b>spolu</b>	0	0	1	1	1	0	<b>Total</b>	64 Financial service activities, except insurance and pension funding
65 Poistenie, zaistenie a dôchodkové zabezpečenie okrem povinného sociálneho poistenia	<b>spolu</b>	1	1	1	0	0	0	<b>Total</b>	65 Insurance, reinsurance and pension funding, except compulsory social security
66 Pomocné činnosti finančných služieb a poistenia	<b>spolu</b>	0	0	0	0	0	0	<b>Total</b>	66 Activities auxiliary to financial services and insurance activities
71 Architektonické a inžinierske činnosti; technické testovanie a analýzy	<b>spolu</b>	5	0	0	6	1	0	<b>Total</b>	71 Architectural and engineering activities; technical testing and analysis
72 Vedecký výskum a vývoj	<b>spolu</b>	6	2	13	2	2	13	<b>Total</b>	72 Scientific research and development
73 Reklama a prieskum trhu	<b>spolu</b>	5	0	0	5	1	1	<b>Total</b>	73 Advertising and market research

**7. Spolupráca pri inováciách v rokoch 2014- 2016**  
**7. Innovation cooperation during the period 20 14 - 20 16**

**7.1. Podniky, ktoré mali dohody o spolupráci pri inováčných aktivitách**  
**7.1. Enterprises with cooperation arrangements on innovation activities**

strana / Page: 148

SK NACE	Veľkostná skupina (podľa počtu zamestnancov)	Počet podnikov s technologickou inováciou, ktoré uviedli daného spolupracujúceho partnera Number of enterprises with technological innovation that indicated the type of cooperation partner					Sizeclass (by number of employees)	NACE
		akýkoľvek typ spolupráce Any type of cooperation	v rámci podniku alebo skupiny podnikov Within the enterprise or enterprise group	dodávateľa zariadení, materiálov, komponentov alebo softvéru Suppliers of equipment, materials, components or software	klienti alebo zákazníci zo súkromného sektora Clients or customers from the private sector	klienti alebo zákazníci z verejného sektora Clients or customers from the public sector		
SR spolu	od 10 do 49	324	123	241	153	49	Between 10 and 49	SR - Total
	od 50 do 249	272	109	200	127	57	Between 50 and 249	
	250 a viac	139	105	117	65	24	250 or more	
	<b>spolu</b>	<b>735</b>	<b>338</b>	<b>557</b>	<b>345</b>	<b>129</b>	<b>Total</b>	
SK NACE - jadro (05-39, 46, 49-53, 58-66, 71-73)	od 10 do 49	321	123	239	153	49	Between 10 and 49	Core NACE (05-39, 46, 49-53, 58-66, 71-73)
	od 50 do 249	261	109	189	123	53	Between 50 and 249	
	250 a viac	135	102	114	65	24	250 or more	
	<b>spolu</b>	<b>718</b>	<b>335</b>	<b>541</b>	<b>341</b>	<b>125</b>	<b>Total</b>	
05 - 39 Priemysel spolu	od 10 do 49	134	30	92	53	29	Between 10 and 49	05 - 39 Total industry
	od 50 do 249	172	63	131	99	22	Between 50 and 249	
	250 a viac	102	79	82	46	10	250 or more	
	<b>spolu</b>	<b>407</b>	<b>172</b>	<b>306</b>	<b>198</b>	<b>61</b>	<b>Total</b>	
05 - 09 Ťažba a dobývanie	<b>spolu</b>	<b>7</b>	<b>1</b>	<b>6</b>	<b>6</b>	<b>1</b>	<b>Total</b>	05 - 09 Mining and quarrying
10 - 33 Priemyselná výroba	od 10 do 49	115	22	75	51	25	Between 10 and 49	10 - 33 Manufacturing
	od 50 do 249	157	60	116	91	18	Between 50 and 249	
	250 a viac	98	77	79	44	9	250 or more	
	<b>spolu</b>	<b>370</b>	<b>160</b>	<b>270</b>	<b>186</b>	<b>52</b>	<b>Total</b>	
10 - 12 Výroba potravín, nápojov a tabakových výrobkov	<b>spolu</b>	<b>36</b>	<b>14</b>	<b>29</b>	<b>14</b>	<b>8</b>	<b>Total</b>	10 - 12 Manufacture of food products, beverages and tobacco
13 Výroba textilu	<b>spolu</b>	<b>3</b>	<b>3</b>	<b>3</b>	<b>0</b>	<b>0</b>	<b>Total</b>	13 Manufacture of textiles
14 Výroba odevov	<b>spolu</b>	<b>5</b>	<b>5</b>	<b>0</b>	<b>0</b>	<b>0</b>	<b>Total</b>	14 Manufacture of wearing apparel
15 Výroba kože a kožených výrobkov	<b>spolu</b>	<b>2</b>	<b>1</b>	<b>2</b>	<b>0</b>	<b>0</b>	<b>Total</b>	15 Manufacture of leather and related products
16 Spracovanie dreva a výroba výrobkov z dreva a korku okrem nábytku; výroba predmetov zo slamy a prúteného materiálu	<b>spolu</b>	<b>8</b>	<b>2</b>	<b>8</b>	<b>2</b>	<b>0</b>	<b>Total</b>	16 Manufacture of wood and of products of wood and cork, except furniture; manufacture of articles of straw and plaiting materials
17 Výroba papiera a papierových výrobkov	<b>spolu</b>	<b>5</b>	<b>2</b>	<b>2</b>	<b>2</b>	<b>2</b>	<b>Total</b>	17 Manufacture of paper and paper products
18 Tlač a reprodukcia záznamových médií	<b>spolu</b>	<b>3</b>	<b>0</b>	<b>3</b>	<b>1</b>	<b>2</b>	<b>Total</b>	18 Printing and reproduction of recorded media

**7. Spolupráca pri inováciách v rokoch 2014- 2016**  
**7. Innovation cooperation during the period 20 14 - 20 16**

**7.1. Podniky, ktoré mali dohody o spolupráci pri inovačných aktivitách**  
**7.1. Enterprises with cooperation arrangements on innovation activities**

1. pokračovanie / 1<sup>st</sup> continuation  
 strana / Page : 149

SK NACE	Veľkostná skupina (podľa počtu zamestnancov)	Počet podnikov s technologickou inováciou, ktoré uviedli daného spolupracujúceho partnera Number of enterprises with technological innovation that indicated the type of cooperation partner					Sizeclass (by number of employees)	NACE
		akýkoľvek typ spolupráce Any type of cooperation	v rámci podniku alebo skupiny podnikov Within the enterprise or enterprise group	dodávatelia zariadení, materiálov, komponentov alebo softvéru Suppliers of equipment, materials, components or software	klienti alebo zákazníci zo súkromného sektora Clients or customers from the private sector	klienti alebo zákazníci z verejného sektora Clients or customers from the public sector		
19 - 20 Výroba koksu, rafinovaných ropných produktov, chemikálií a chemických produktov	spolu	21	11	13	12	5	<b>Total</b>	19 - 20 Manufacture of coke, refined petroleum product, chemicals and chemical products
21 Výroba zákl. farmaceutických výrobkov a prípravkov	spolu	6	1	3	1	0	<b>Total</b>	21 Manufacture of basic pharmaceutical products and pharmaceutical preparations
22 Výroba výrobkov z gumených a plastových	spolu	27	11	19	10	2	<b>Total</b>	22 Manufacture of rubber and plastic products
23 Výroba ostatných nekovových minerálnych výrobkov	spolu	16	9	11	5	0	<b>Total</b>	23 Manufacture of other non-metallic mineral products
24 Výroba a spracovanie kovov	spolu	20	7	14	12	4	<b>Total</b>	24 Manufacture of basic metals
25 Výroba kovových konštrukcií okrem strojov a zariadení	spolu	54	6	32	27	5	<b>Total</b>	25 Manufacture of fabricated metal products, except machinery and equipment
26 Výroba počítačových, elektronických a optických výrobkov	spolu	16	6	16	7	3	<b>Total</b>	26 Manufacture of computer, electronic and optical products
27 Výroba elektrických zariadení	spolu	34	17	27	27	3	<b>Total</b>	27 Manufacture of electrical equipment
28 Výroba strojov a zariadení i.n.	spolu	51	26	36	27	13	<b>Total</b>	28 Manufacture of machinery and equipment n.e.c.
29 Výroba motorových vozidiel, návesov a prívesov	spolu	38	30	28	23	0	<b>Total</b>	29 Manufacture of motor vehicles, trailers and semi-trailers
30 Výroba ostatných dopravných prostriedkov	spolu	3	1	3	1	1	<b>Total</b>	30 Manufacture of other transport equipment
31 Výroba nábytku	spolu	3	0	3	1	0	<b>Total</b>	31 Manufacture of furniture
32 Iná výroba	spolu	4	2	4	2	0	<b>Total</b>	32 Other manufacturing
33 Oprava a inštalácia strojov a prístrojov	spolu	13	8	13	12	5	<b>Total</b>	33 Repair and installation of machinery and equipment
35 Dodávka elektriny, plynu, pary a studeného vzduchu	spolu	14	6	14	3	1	<b>Total</b>	35 Electricity, gas, steam and air conditioning supply

**7. Spolupráca pri inováciách v rokoch 2014- 2016**  
**7. Innovation cooperation during the period 20 14 - 20 16**

**7.1. Podniky, ktoré mali dohody o spolupráci pri inovačných aktivitách**  
**7.1. Enterprises with cooperation arrangements on innovation activities**

2. pokračovanie / 2<sup>nd</sup> continuation  
 strana / Page : 150

SK NACE	Veľkostná skupina (podľa počtu zamestnancov)	Počet podnikov s technologickou inováciou, ktoré uviedli daného spolupracujúceho partnera Number of enterprises with technological innovation that indicated the type of cooperation partner					Sizeclass (by number of employees)	NACE
		akýkoľvek typ spolupráce Any type of cooperation	v rámci podniku alebo skupiny podnikov Within the enterprise or enterprise group	dodávateľia zariadení, materiálov, komponentov alebo softvéru Suppliers of equipment, materials, components or software	klienti alebo zákazníci zo súkromného sektora Clients or customers from the private sector	klienti alebo zákazníci z verejného sektora Clients or customers from the public sector		
36 - 39 Dodávka vody; čistenie a odvod odpad. vôd, odpady a služby odstraňovania odpadov	od 10 do 49	13	6	11	0	4	Between 10 and 49	36 - 39 Water supply; sewerage, waste management and remediation activities
	od 50 do 249	3	0	3	3	3	Between 50 and 249	
	250 a viac	1	0	1	0	0	250 or more	
	<b>spolu</b>	<b>17</b>	<b>6</b>	<b>15</b>	<b>3</b>	<b>7</b>	<b>Total</b>	
36 Zber, úprava a dodávka vody	<b>spolu</b>	<b>1</b>	<b>0</b>	<b>1</b>	<b>0</b>	<b>0</b>	<b>Total</b>	36 Water collection, treatment and supply
37 Čistenie a odvod odpadových vôd	<b>spolu</b>	<b>6</b>	<b>0</b>	<b>6</b>	<b>0</b>	<b>0</b>	<b>Total</b>	37 Sewerage
38 Zber, sprac.a likvidácia odpadov; recyklácia materiálov	<b>spolu</b>	<b>9</b>	<b>6</b>	<b>9</b>	<b>3</b>	<b>7</b>	<b>Total</b>	38 Waste collection, treatment and disposal activities; materials
39 Ozdravovacie činnosti a ostatné činnosti nakladania s odpadom	<b>spolu</b>	<b>2</b>	<b>0</b>	<b>0</b>	<b>0</b>	<b>0</b>	<b>Total</b>	39 Remediation activities and other waste management services
41 - 43 Stavebníctvo	<b>spolu</b>	<b>17</b>	<b>3</b>	<b>16</b>	<b>4</b>	<b>4</b>	<b>Total</b>	41-43 Construction
46 - 73 Služby	od 10 do 49	187	93	147	100	20	Between 10 and 49	46-73 Services
	od 50 do 249	90	46	57	24	30	Between 50 and 249	
	250 a viac	33	23	31	19	14	250 or more	
	<b>spolu</b>	<b>310</b>	<b>162</b>	<b>236</b>	<b>143</b>	<b>64</b>	<b>Total</b>	
Služby - jadro (46, 49-53, 58-66, 71-73)	od 10 do 49	187	93	147	100	20	Between 10 and 49	Core Services (46, 49-53, 58-66, 71-73)
	od 50 do 249	90	46	57	24	30	Between 50 and 249	
	250 a viac	33	23	31	19	14	250 or more	
	<b>spolu</b>	<b>310</b>	<b>162</b>	<b>236</b>	<b>143</b>	<b>64</b>	<b>Total</b>	
46 Veľkoobchod okrem motorových vozidiel	<b>spolu</b>	<b>80</b>	<b>46</b>	<b>63</b>	<b>11</b>	<b>3</b>	<b>Total</b>	46 Wholesale trade, except of motor vehicles and motorcycles
49 - 53 Doprava a skladovanie	od 10 do 49	30	2	26	24	5	Between 10 and 49	49 - 53 Transportation and storage
	od 50 do 249	11	11	3	0	0	Between 50 and 249	
	250 a viac	12	4	11	5	2	250 or more	
	<b>spolu</b>	<b>53</b>	<b>16</b>	<b>40</b>	<b>29</b>	<b>7</b>	<b>Total</b>	
49-51 Pozemná, vodná a letecká doprava	<b>spolu</b>	<b>29</b>	<b>10</b>	<b>16</b>	<b>11</b>	<b>1</b>	<b>Total</b>	49-51 Land transport and transport via pipelines, water transport and air transport



**7. Spolupráca pri inováciách v rokoch 2014- 2016**  
**7. Innovation cooperation during the period 20 14 - 20 16**

**7.1. Podniky, ktoré mali dohody o spolupráci pri inovačných aktivitách**  
**7.1. Enterprises with cooperation arrangements on innovation activities**

3. pokračovanie / 3<sup>rd</sup> continuation  
 strana / Page : 151

SK NACE	Veľkostná skupina (podľa počtu zamestnancov)	Počet podnikov s technologickou inováciou, ktoré uviedli daného spolupracujúceho partnera Number of enterprises with technological innovation that indicated the type of cooperation partner					Sizeclass (by number of employees)	NACE
		akýkoľvek typ spolupráce Any type of cooperation	v rámci podniku alebo skupiny podnikov Within the enterprise or enterprise group	dodávatelia zariadení, materiálov, komponentov alebo softvéru Suppliers of equipment, materials, components or software	klienti alebo zákazníci zo súkromného sektora Clients or customers from the private sector	klienti alebo zákazníci z verejného sektora Clients or customers from the public sector		
52 Skladové a pomocné činnosti v doprave	<b>spolu</b>	<b>22</b>	<b>6</b>	<b>22</b>	<b>17</b>	<b>5</b>	<b>Total</b>	52 Warehousing and support activities for transportation
53 Poštové služby a služby kuriérov	<b>spolu</b>	<b>2</b>	<b>1</b>	<b>2</b>	<b>1</b>	<b>1</b>	<b>Total</b>	53 Postal and courier activities
58 - 63 Informácie a komunikácia	od 10 do 49	36	17	33	23	10	Between 10 and 49	58 - 63 Information and communication
	od 50 do 249	37	9	18	8	26	Between 50 and 249	
	250 a viac	7	7	7	6	5	250 or more	
	<b>spolu</b>	<b>79</b>	<b>33</b>	<b>58</b>	<b>37</b>	<b>41</b>	<b>Total</b>	
58 Nakladateľské činnosti	<b>spolu</b>	<b>2</b>	<b>2</b>	<b>1</b>	<b>1</b>	<b>0</b>	<b>Total</b>	58 Publishing activities
59 Výroba filmov, videozáznamov a televíznych programov	<b>spolu</b>	<b>0</b>	<b>0</b>	<b>0</b>	<b>0</b>	<b>0</b>	<b>Total</b>	59 Motion picture, video and television programme production
60 Činnosti pre rozhlasové a televízne vysielanie	<b>spolu</b>	<b>1</b>	<b>0</b>	<b>1</b>	<b>1</b>	<b>0</b>	<b>Total</b>	60 Programming and broadcasting activities
61 Telekomunikácie	<b>spolu</b>	<b>7</b>	<b>5</b>	<b>7</b>	<b>4</b>	<b>4</b>	<b>Total</b>	61 Telecommunications
62 Počítačové programovanie, poradenstvo a súvisiace služby	<b>spolu</b>	<b>64</b>	<b>21</b>	<b>46</b>	<b>28</b>	<b>35</b>	<b>Total</b>	62 Computer programming, consultancy and related activities
63 Informačné služby	<b>spolu</b>	<b>5</b>	<b>5</b>	<b>2</b>	<b>2</b>	<b>2</b>	<b>Total</b>	63 Information service activities
64 - 66 Finančné a poisťovacie činnosti	od 10 do 49	18	12	14	5	2	Between 10 and 49	64 - 66 Financial and insurance activities
	od 50 do 249	15	13	13	11	0	Between 50 and 249	
	250 a viac	12	11	11	7	6	250 or more	
	<b>spolu</b>	<b>45</b>	<b>36</b>	<b>38</b>	<b>23</b>	<b>8</b>	<b>Total</b>	
64 Finančné služby okrem poistenia a dôchodkového zabezpečenia	<b>spolu</b>	<b>18</b>	<b>17</b>	<b>18</b>	<b>12</b>	<b>3</b>	<b>Total</b>	64 Financial service activities, except insurance and pension funding
65 Poistenie, zaistenie a dôchodkové zabezpečenie okrem povinného sociálneho poistenia	<b>spolu</b>	<b>17</b>	<b>13</b>	<b>12</b>	<b>7</b>	<b>5</b>	<b>Total</b>	65 Insurance, reinsurance and pension funding, except compulsory social security
66 Pomocné činnosti finančných služieb a poistenia	<b>spolu</b>	<b>10</b>	<b>6</b>	<b>7</b>	<b>4</b>	<b>0</b>	<b>Total</b>	66 Activities auxiliary to financial services and insurance activities
71 Architektonické a inžinierske činnosti; technické testovanie a analýzy	<b>spolu</b>	<b>8</b>	<b>2</b>	<b>3</b>	<b>4</b>	<b>1</b>	<b>Total</b>	71 Architectural and engineering activities; technical testing and analysis
72 Vedecký výskum a vývoj	<b>spolu</b>	<b>23</b>	<b>13</b>	<b>22</b>	<b>21</b>	<b>5</b>	<b>Total</b>	72 Scientific research and development
73 Reklama a prieskum trhu	<b>spolu</b>	<b>23</b>	<b>16</b>	<b>12</b>	<b>18</b>	<b>0</b>	<b>Total</b>	73 Advertising and market research

**7. Spolupráca pri inováciách v rokoch 2014 - 2016**  
**7. Innovation cooperation during the period 20 14 - 20 16**

**7.1. Podniky, ktoré mali dohody o spolupráci pri inovačných aktivitách**  
**7.1. Enterprises with cooperation arrangements on innovation activities**

4. pokračovanie / 4<sup>th</sup> continuation  
 strana / Page : 152

SK NACE	Veľkostná skupina (podľa počtu zamestnancov)	Počet podnikov s technologickou inováciou, ktoré uviedli daného spolupracujúceho partnera Number of enterprises with technological innovation that indicated the type of cooperation partner					Sizeclass (by number of employees)	NACE
		konkurenti alebo iné podniky v sektore Competitors or other enterprises in your sector	konzultanti alebo komerčné laboratória Consultants or commercial labs	univerzity alebo iné inštitúcie vyššieho vzdelávania Universities or other higher education institutes	vládne alebo verejné výskumné inštitúcie Government or public research institutes	súkromné výskumné inštitúcie Private research institutes		
SR spolu	od 10 do 49	60	104	73	31	41	Between 10 and 49	SR - Total
	od 50 do 249	55	79	81	16	34	Between 50 and 249	
	250 a viac	25	65	55	23	30	250 or more	
	<b>spolu</b>	<b>139</b>	<b>248</b>	<b>209</b>	<b>70</b>	<b>106</b>	<b>Total</b>	
SK NACE - jadro (05-39, 46, 49-53, 58-66, 71-73)	od 10 do 49	60	104	73	31	41	Between 10 and 49	Core NACE (05-39, 46, 49-53, 58-66, 71-73)
	od 50 do 249	55	75	74	12	34	Between 50 and 249	
	250 a viac	25	63	53	22	30	250 or more	
	<b>spolu</b>	<b>139</b>	<b>242</b>	<b>200</b>	<b>65</b>	<b>106</b>	<b>Total</b>	
05 - 39 Priemysel spolu	od 10 do 49	36	39	34	13	15	Between 10 and 49	05 - 39 Total industry
	od 50 do 249	43	41	43	8	18	Between 50 and 249	
	250 a viac	14	45	38	14	21	250 or more	
	<b>spolu</b>	<b>92</b>	<b>125</b>	<b>115</b>	<b>36</b>	<b>55</b>	<b>Total</b>	
05 - 09 Ťažba a dobývanie	<b>spolu</b>	<b>3</b>	<b>1</b>	<b>1</b>	<b>1</b>	<b>1</b>	<b>Total</b>	05 - 09 Mining and quarrying
10 - 33 Priemyselná výroba	od 10 do 49	32	39	29	13	15	Between 10 and 49	10 - 33 Manufacturing
	od 50 do 249	41	40	42	7	17	Between 50 and 249	
	250 a viac	11	43	36	13	19	250 or more	
	<b>spolu</b>	<b>83</b>	<b>122</b>	<b>107</b>	<b>34</b>	<b>52</b>	<b>Total</b>	
10 - 12 Výroba potravín, nápojov a tabakových výrobkov	<b>spolu</b>	<b>13</b>	<b>8</b>	<b>12</b>	<b>9</b>	<b>0</b>	<b>Total</b>	10 - 12 Manufacture of food products, beverages and tobacco
13 Výroba textilu	<b>spolu</b>	<b>3</b>	<b>3</b>	<b>0</b>	<b>0</b>	<b>0</b>	<b>Total</b>	13 Manufacture of textiles
14 Výroba odevov	<b>spolu</b>	<b>0</b>	<b>0</b>	<b>0</b>	<b>0</b>	<b>0</b>	<b>Total</b>	14 Manufacture of wearing apparel
15 Výroba kože a kožených výrobkov	<b>spolu</b>	<b>0</b>	<b>1</b>	<b>0</b>	<b>0</b>	<b>1</b>	<b>Total</b>	15 Manufacture of leather and related products
16 Spracovanie dreva a výroba výrobkov z dreva a korku okrem nábytku; výroba predmetov zo slamy a prúteného materiálu	<b>spolu</b>	<b>7</b>	<b>4</b>	<b>0</b>	<b>0</b>	<b>0</b>	<b>Total</b>	16 Manufacture of wood and of products of wood and cork, except furniture; manufacture of articles of straw and plaiting materials
17 Výroba papiera a papierových výrobkov	<b>spolu</b>	<b>0</b>	<b>0</b>	<b>3</b>	<b>0</b>	<b>2</b>	<b>Total</b>	17 Manufacture of paper and paper products
18 Tlač a reprodukcia záznamových médií	<b>spolu</b>	<b>0</b>	<b>0</b>	<b>2</b>	<b>0</b>	<b>0</b>	<b>Total</b>	18 Printing and reproduction of recorded media

**7. Spolupráca pri inováciách v rokoch 2014 - 2016**  
**7. Innovation cooperation during the period 20 14 - 20 16**

**7.1. Podniky, ktoré mali dohody o spolupráci pri inovačných aktivitách**  
**7.1. Enterprises with cooperation arrangements on innovation activities**

5. pokračovanie / 5<sup>th</sup> continuation  
 strana / Page : 153

SK NACE	Veľkostná skupina (podľa počtu zamestnancov)	Počet podnikov s technologickou inováciou, ktoré uviedli daného spolupracujúceho partnera Number of enterprises with technological innovation that indicated the type of cooperation partner					Sizeclass (by number of employees)	NACE
		konkurenti alebo iné podniky v sektore Competitors or other enterprises in your sector	konzultanti alebo komerčné laboratória Consultants or commercial labs	univerzity alebo iné inštitúcie vyššieho vzdelávania Universities or other higher education institutes	vládne alebo verejné výskumné inštitúcie Government or public research institutes	súkromné výskumné inštitúcie Private research institutes		
19 - 20 Výroba koksu, rafinovaných ropných produktov, chemikálií a chemických produktov	spolu	4	1	12	1	1	<b>Total</b>	19 - 20 Manufacture of coke, refined petroleum product, chemicals and chemical products
21 Výroba zákl. farmaceutických výrobkov a prípravkov	spolu	1	1	5	0	0	<b>Total</b>	21 Manufacture of basic pharmaceutical products and pharmaceutical preparations
22 Výroba výrobkov z gumy a plastu	spolu	5	2	6	3	5	<b>Total</b>	22 Manufacture of rubber and plastic products
23 Výroba ostatných nekovových minerálnych výrobkov	spolu	3	7	8	2	1	<b>Total</b>	23 Manufacture of other non-metallic mineral products
24 Výroba a spracovanie kovov	spolu	6	8	3	1	1	<b>Total</b>	24 Manufacture of basic metals
25 Výroba kovových konštrukcií okrem strojov a zariadení	spolu	6	18	9	0	4	<b>Total</b>	25 Manufacture of fabricated metal products, except machinery and equipment
26 Výroba počítačových, elektronických a optických výrobkov	spolu	10	10	6	4	3	<b>Total</b>	26 Manufacture of computer, electronic and optical products
27 Výroba elektrických zariadení	spolu	11	14	9	1	8	<b>Total</b>	27 Manufacture of electrical equipment
28 Výroba strojov a zariadení i.n.	spolu	11	26	22	6	12	<b>Total</b>	28 Manufacture of machinery and equipment n.e.c.
29 Výroba motorových vozidiel, návesov a prívesov	spolu	0	10	7	3	7	<b>Total</b>	29 Manufacture of motor vehicles, trailers and semi-trailers
30 Výroba ostatných dopravných prostriedkov	spolu	0	2	2	1	1	<b>Total</b>	30 Manufacture of other transport equipment
31 Výroba nábytku	spolu	0	1	0	0	0	<b>Total</b>	31 Manufacture of furniture
32 Iná výroba	spolu	0	0	0	2	2	<b>Total</b>	32 Other manufacturing
33 Oprava a inštalácia strojov a prístrojov	spolu	5	6	2	0	4	<b>Total</b>	33 Repair and installation of machinery and equipment
35 Dodávka elektriny, plynu, pary a studeného vzduchu	spolu	6	2	1	0	1	<b>Total</b>	35 Electricity, gas, steam and air conditioning supply

**7. Spolupráca pri inováciách v rokoch 2014 - 2016**  
**7. Innovation cooperation during the period 20 14 - 20 16**

**7.1. Podniky, ktoré mali dohody o spolupráci pri inovačných aktivitách**  
**7.1. Enterprises with cooperation arrangements on innovation activities**

6. pokračovanie / 6<sup>th</sup> continuation  
 strana / Page : 154

SK NACE	Veľkostná skupina (podľa počtu zamestnancov)	Počet podnikov s technologickou inováciou, ktoré uviedli daného spolupracujúceho partnera Number of enterprises with technological innovation that indicated the type of cooperation partner					Sizeclass (by number of employees)	NACE
		konkurenti alebo iné podniky v sektore Competitors or other enterprises in your sector	konzultanti alebo komerčné laboratória Consultants or commercial labs	univerzity alebo iné inštitúcie vyššieho vzdelávania Universities or other higher education institutes	vládne alebo verejné výskumné inštitúcie Government or public research institutes	súkromné výskumné inštitúcie Private research institutes		
36 - 39 Dodávka vody; čistenie a odvod odpad. vôd, odpady a služby odstraňovania odpadov	od 10 do 49	0	0	5	0	0	Between 10 and 49	36 - 39 Water supply; sewerage, waste management and remediation activities
	od 50 do 249	0	0	0	0	0	Between 50 and 249	
	250 a viac	0	0	1	1	1	250 or more	
	<b>spolu</b>	<b>0</b>	<b>0</b>	<b>6</b>	<b>1</b>	<b>1</b>	<b>Total</b>	
36 Zber, úprava a dodávka vody	<b>spolu</b>	<b>0</b>	<b>0</b>	<b>1</b>	<b>1</b>	<b>1</b>	<b>Total</b>	36 Water collection, treatment and supply
37 Čistenie a odvod odpadových vôd	<b>spolu</b>	<b>0</b>	<b>0</b>	<b>0</b>	<b>0</b>	<b>0</b>	<b>Total</b>	37 Sewerage
38 Zber, sprac.a likvidácia odpadov; recyklácia materiálov	<b>spolu</b>	<b>0</b>	<b>0</b>	<b>4</b>	<b>0</b>	<b>0</b>	<b>Total</b>	38 Waste collection, treatment and disposal activities; materials recovery
39 Ozdravovacie činnosti a ostatné činnosti nakladania s odpadom	<b>spolu</b>	<b>0</b>	<b>0</b>	<b>2</b>	<b>0</b>	<b>0</b>	<b>Total</b>	39 Remediation activities and other waste management services
41 - 43 Stavebníctvo	<b>spolu</b>	<b>0</b>	<b>6</b>	<b>9</b>	<b>5</b>	<b>0</b>	<b>Total</b>	41-43 Construction
46 - 73 Služby	od 10 do 49	24	65	39	18	26	Between 10 and 49	46-73 Services
	od 50 do 249	12	35	31	4	16	Between 50 and 249	
	250 a viac	11	18	15	7	9	250 or more	
	<b>spolu</b>	<b>47</b>	<b>117</b>	<b>85</b>	<b>29</b>	<b>51</b>	<b>Total</b>	
Služby - jadro (46, 49-53, 58-66, 71-73)	od 10 do 49	24	65	39	18	26	Between 10 and 49	Core Services (46, 49-53, 58-66, 71-73)
	od 50 do 249	12	35	31	4	16	Between 50 and 249	
	250 a viac	11	18	15	7	9	250 or more	
	<b>spolu</b>	<b>47</b>	<b>117</b>	<b>85</b>	<b>29</b>	<b>51</b>	<b>Total</b>	
46 Veľkoobchod okrem motorových vozidiel	<b>spolu</b>	<b>14</b>	<b>25</b>	<b>6</b>	<b>0</b>	<b>3</b>	<b>Total</b>	46 Wholesale trade, except of motor vehicles and motorcycles
49 - 53 Doprava a skladovanie	od 10 do 49	5	0	2	2	2	Between 10 and 49	49 - 53 Transportation and storage
	od 50 do 249	0	2	2	0	0	Between 50 and 249	
	250 a viac	1	3	4	1	0	250 or more	
	<b>spolu</b>	<b>6</b>	<b>5</b>	<b>8</b>	<b>3</b>	<b>2</b>	<b>Total</b>	
49-51 Pozemná, vodná a letecká doprava	<b>spolu</b>	<b>0</b>	<b>1</b>	<b>2</b>	<b>1</b>	<b>0</b>	<b>Total</b>	49-51 Land transport and transport via pipelines, water transport and air transport
52 Skladové a pomocné činnosti v doprave	<b>spolu</b>	<b>5</b>	<b>3</b>	<b>5</b>	<b>2</b>	<b>2</b>	<b>Total</b>	52 Warehousing and support activities for transportation
53 Poštové služby a služby kuriérov	<b>spolu</b>	<b>1</b>	<b>1</b>	<b>1</b>	<b>0</b>	<b>0</b>	<b>Total</b>	53 Postal and courier activities

**7. Spolupráca pri inováciách v rokoch 2014 - 2016**  
**7. Innovation cooperation during the period 20 14 - 20 16**

**7.1. Podniky, ktoré mali dohody o spolupráci pri inovačných aktivitách**  
**7.1. Enterprises with cooperation arrangements on innovation activities**

dokončenie / End  
 strana / Page : 155

SK NACE	Veľkostná skupina (podľa počtu zamestnancov)	Počet podnikov s technologickou inováciou, ktoré uviedli daného spolupracujúceho partnera Number of enterprises with technological innovation that indicated the type of cooperation partner					Sizeclass (by number of employees)	NACE
		konkurenti alebo iné podniky v sektore Competitors or other enterprises in your sector	konzultanti alebo komerčné laboratória Consultants or commercial labs	univerzity alebo iné inštitúcie vyššieho vzdelávania Universities or other higher education institutes	vládne alebo verejné výskumné inštitúcie Government or public research institutes	súkromné výskumné inštitúcie Private research institutes		
58 - 63 Informácie a komunikácia	od 10 do 49 od 50 do 249 250 a viac <b>spolu</b>	3 12 4 <b>18</b>	13 14 5 <b>32</b>	9 18 5 <b>32</b>	3 2 5 <b>8</b>	6 13 4 <b>23</b>	Between 10 and 49 Between 50 and 249 250 or more <b>Total</b>	58 - 63 Information and communication
58 Nakladateľské činnosti	<b>spolu</b>	<b>0</b>	<b>0</b>	<b>0</b>	<b>0</b>	<b>0</b>	<b>Total</b>	58 Publishing activities
59 Výroba filmov, videozáznamov a televíznych programov	<b>spolu</b>	<b>0</b>	<b>0</b>	<b>0</b>	<b>0</b>	<b>0</b>	<b>Total</b>	59 Motion picture, video and television programme production
60 Činnosti pre rozhlasové a televízne vysielanie	<b>spolu</b>	<b>1</b>	<b>0</b>	<b>0</b>	<b>0</b>	<b>0</b>	<b>Total</b>	60 Programming and broadcasting activities
61 Telekomunikácie	<b>spolu</b>	<b>3</b>	<b>4</b>	<b>3</b>	<b>2</b>	<b>4</b>	<b>Total</b>	61 Telecommunications
62 Počítačové programovanie, poradenstvo a súvisiace služby	<b>spolu</b>	<b>12</b>	<b>26</b>	<b>27</b>	<b>4</b>	<b>16</b>	<b>Total</b>	62 Computer programming, consultancy and related activities
63 Informačné služby	<b>spolu</b>	<b>2</b>	<b>2</b>	<b>2</b>	<b>2</b>	<b>2</b>	<b>Total</b>	63 Information service activities
64 - 66 Finančné a poisťovacie činnosti	od 10 do 49 od 50 do 249 250 a viac <b>spolu</b>	0 0 5 <b>5</b>	7 11 9 <b>28</b>	0 0 5 <b>5</b>	0 0 2 <b>2</b>	0 0 4 <b>4</b>	Between 10 and 49 Between 50 and 249 250 or more <b>Total</b>	64 - 66 Financial and insurance activities
64 Finančné služby okrem poistenia a dôchodkového zabezpečenia	<b>spolu</b>	<b>4</b>	<b>17</b>	<b>3</b>	<b>1</b>	<b>3</b>	<b>Total</b>	64 Financial service activities, except insurance and pension funding
65 Poistenie, zaistenie a dôchodkové zabezpečenie okrem povinného sociálneho poistenia	<b>spolu</b>	<b>1</b>	<b>8</b>	<b>2</b>	<b>1</b>	<b>1</b>	<b>Total</b>	65 Insurance, reinsurance and pension funding, except compulsory social security
66 Pomocné činnosti finančných služieb a poistenia	<b>spolu</b>	<b>0</b>	<b>3</b>	<b>0</b>	<b>0</b>	<b>0</b>	<b>Total</b>	66 Activities auxiliary to financial services and insurance activities
71 Architektonické a inžinierske činnosti; technické testovanie a analýzy	<b>spolu</b>	<b>1</b>	<b>1</b>	<b>7</b>	<b>3</b>	<b>1</b>	<b>Total</b>	71 Architectural and engineering activities; technical testing and analysis
72 Vedecký výskum a vývoj	<b>spolu</b>	<b>0</b>	<b>20</b>	<b>23</b>	<b>13</b>	<b>19</b>	<b>Total</b>	72 Scientific research and development
73 Reklama a prieskum trhu	<b>spolu</b>	<b>2</b>	<b>6</b>	<b>5</b>	<b>1</b>	<b>0</b>	<b>Total</b>	73 Advertising and market research

**7. Spolupráca pri inováciách v rokoch 2014 - 2016**  
**7. Innovation cooperation during the period 20 14 - 20 16**

**7.2. Podniky, ktoré mali dohody o spolupráci pri inovačných aktivitách podľa sídla partnera**  
**7.2. Enterprises with cooperation arrangements on innovation activities by location of partner**

strana / Page: 156

SK NACE	Veľkostná skupina (podľa počtu zamestnancov)	Počet podnikov s technologickou inováciou podľa sídla partnera Number of enterprises with technological innovation by location of partner				Sizeclass (by number of employees)	NACE
		Slovenská republika Slovak Republic	Európa Europe	Európa (vrátane SR) Europe (including national)	ostatné krajiny Other countries		
SR spolu	od 10 do 49	279	201	314	86	Between 10 and 49	SR - Total
	od 50 do 249	219	219	269	71	Between 50 and 249	
	250 a viac	113	125	139	57	250 or more	
	<b>spolu</b>	<b>611</b>	<b>546</b>	<b>722</b>	<b>213</b>	<b>Total</b>	
SK NACE - jadro (05-39, 46, 49-53, 58-66, 71-73)	od 10 do 49	277	201	311	86	Between 10 and 49	Core NACE (05-39, 46, 49-53, 58-66, 71-73)
	od 50 do 249	209	212	259	64	Between 50 and 249	
	250 a viac	109	123	135	57	250 or more	
	<b>spolu</b>	<b>594</b>	<b>536</b>	<b>705</b>	<b>206</b>	<b>Total</b>	
05 - 39 Priemysel spolu	od 10 do 49	118	80	131	22	Between 10 and 49	05 - 39 Total industry
	od 50 do 249	135	143	169	49	Between 50 and 249	
	250 a viac	79	96	102	45	250 or more	
	<b>spolu</b>	<b>332</b>	<b>319</b>	<b>402</b>	<b>117</b>	<b>Total</b>	
05 - 09 Ťažba a dobývanie	<b>spolu</b>	<b>6</b>	<b>7</b>	<b>7</b>	<b>1</b>	<b>Total</b>	05 - 09 Mining and quarrying
10 - 33 Priemyselná výroba	od 10 do 49	100	78	113	22	Between 10 and 49	10 - 33 Manufacturing
	od 50 do 249	120	137	154	48	Between 50 and 249	
	250 a viac	76	93	98	45	250 or more	
	<b>spolu</b>	<b>295</b>	<b>308</b>	<b>364</b>	<b>116</b>	<b>Total</b>	
10 - 12 Výroba potravín, nápojov a tabakových výrobkov	<b>spolu</b>	<b>35</b>	<b>29</b>	<b>36</b>	<b>7</b>	<b>Total</b>	10 - 12 Manufacture of food products, beverages and tobacco
13 Výroba textilu	<b>spolu</b>	<b>3</b>	<b>3</b>	<b>3</b>	<b>0</b>	<b>Total</b>	13 Manufacture of textiles
14 Výroba odevov	<b>spolu</b>	<b>0</b>	<b>5</b>	<b>5</b>	<b>0</b>	<b>Total</b>	14 Manufacture of wearing apparel
15 Výroba kože a kožených výrobkov	<b>spolu</b>	<b>2</b>	<b>2</b>	<b>2</b>	<b>2</b>	<b>Total</b>	15 Manufacture of leather and related products
16 Spracovanie dreva a výroba výrobkov z dreva a korku okrem nábytku; výroba predmetov zo slamy a prúteného materiálu	<b>spolu</b>	<b>8</b>	<b>6</b>	<b>8</b>	<b>0</b>	<b>Total</b>	16 Manufacture of wood and of products of wood and cork, except furniture; manufacture of articles of straw and plaiting materials

**7. Spolupráca pri inováciách v rokoch 2014 - 2016**  
**7. Innovation cooperation during the period 20 14 - 20 16**

**7.2. Podniky, ktoré mali dohody o spolupráci pri inovačných aktivitách podľa sídla partnera**  
**7.2. Enterprises with cooperation arrangements on innovation activities by location of partner**

1. pokračovanie / 1<sup>st</sup> continuation  
 strana / Page: 157

SK NACE	Veľkostná skupina (podľa počtu zamestnancov)	Počet podnikov s technologickou inováciou podľa sídla partnera Number of enterprises with technological innovation by location of partner				Sizeclass (by number of employees)	NACE
		Slovenská republika Slovak Republic	Európa Europe	Európa (vrátane SR) Europe (including national)	ostatné krajiny Other countries		
17 Výroba papiera a papierových výrobkov	spolu	2	5	5	2	<b>Total</b>	17 Manufacture of paper and paper products
18 Tlač a reprodukcia záznamových médií	spolu	3	3	3	0	<b>Total</b>	18 Printing and reproduction of recorded media
19 - 20 Výroba koksu, rafinovaných ropných produktov, chemikálií a chemických produktov	spolu	21	15	21	9	<b>Total</b>	19 - 20 Manufacture of coke, refined petroleum product, chemicals and chemical products
21 Výroba zákl. farmaceutických výrobkov a prípravkov	spolu	6	2	6	1	<b>Total</b>	21 Manufacture of basic pharmaceutical products and pharmaceutical preparations
22 Výroba výrobkov z gumy a plastu	spolu	14	24	27	4	<b>Total</b>	22 Manufacture of rubber and plastic products
23 Výroba ostatných nekovových minerálnych výrobkov	spolu	16	10	16	3	<b>Total</b>	23 Manufacture of other non-metallic mineral products
24 Výroba a spracovanie kovov	spolu	11	17	17	6	<b>Total</b>	24 Manufacture of basic metals
25 Výroba kovových konštrukcií okrem strojov a zariadení	spolu	40	38	51	6	<b>Total</b>	25 Manufacture of fabricated metal products, except machinery and equipment
26 Výroba počítačových, elektronických a optických výrobkov	spolu	13	16	16	2	<b>Total</b>	26 Manufacture of computer, electronic and optical products
27 Výroba elektrických zariadení	spolu	28	30	34	17	<b>Total</b>	27 Manufacture of electrical equipment
28 Výroba strojov a zariadení i.n.	spolu	41	43	51	28	<b>Total</b>	28 Manufacture of machinery and equipment n.e.c.
29 Výroba motorových vozidiel, návesov a prívesov	spolu	31	38	38	19	<b>Total</b>	29 Manufacture of motor vehicles, trailers and semi-trailers
30 Výroba ostatných dopravných prostriedkov	spolu	3	2	3	0	<b>Total</b>	30 Manufacture of other transport equipment
31 Výroba nábytku	spolu	2	3	3	1	<b>Total</b>	31 Manufacture of furniture
32 Iná výroba	spolu	4	4	4	4	<b>Total</b>	32 Other manufacturing
33 Oprava a inštalácia strojov a prístrojov	spolu	12	13	13	6	<b>Total</b>	33 Repair and installation of machinery and equipment

**7. Spolupráca pri inováciách v rokoch 2014 - 2016**  
**7. Innovation cooperation during the period 20 14 - 20 16**

**7.2. Podniky, ktoré mali dohody o spolupráci pri inovačných aktivitách podľa sídla partnera**  
**7.2. Enterprises with cooperation arrangements on innovation activities by location of partner**

2. pokračovanie / 2<sup>nd</sup> continuation  
 strana / Page: 158

SK NACE	Veľkostná skupina (podľa počtu zamestnancov)	Počet podnikov s technologickou inováciou podľa sídla partnera Number of enterprises with technological innovation by location of partner				Sizeclass (by number of employees)	NACE
		Slovenská republika Slovak Republic	Európa Europe	Európa (vrátane SR) Europe (including national)	ostatné krajiny Other countries		
35 Dodávka elektriny, plynu, pary a studeného vzduchu	<b>spolu</b>	<b>14</b>	<b>2</b>	<b>14</b>	<b>0</b>	<b>Total</b>	35 Electricity, gas, steam and air conditioning supply
36 - 39 Dodávka vody; čistenie a odvod odpad. vôd, odpady a služby odstraňovania odpadov	od 10 do 49	13	2	13	0	Between 10 and 49	36 - 39 Water supply; sewerage, waste management and remediation activities
	od 50 do 249	3	0	3	0	Between 50 and 249	
	250 a viac	1	0	1	0	250 or more	
	<b>spolu</b>	<b>17</b>	<b>2</b>	<b>17</b>	<b>0</b>	<b>Total</b>	
36 Zber, úprava a dodávka vody	<b>spolu</b>	<b>1</b>	<b>0</b>	<b>1</b>	<b>0</b>	<b>Total</b>	36 Water collection, treatment and supply
37 Čistenie a odvod odpadových vôd	<b>spolu</b>	<b>6</b>	<b>0</b>	<b>6</b>	<b>0</b>	<b>Total</b>	37 Sewerage
38 Zber, sprac.a likvidácia odpadov; recyklácia materiálov	<b>spolu</b>	<b>9</b>	<b>0</b>	<b>9</b>	<b>0</b>	<b>Total</b>	38 Waste collection, treatment and disposal activities; materials recovery
39 Ozdravovacie činnosti a ostatné činnosti nakladania s odpadom	<b>spolu</b>	<b>2</b>	<b>2</b>	<b>2</b>	<b>0</b>	<b>Total</b>	39 Remediation activities and other waste management services
41 - 43 Stavebníctvo	<b>spolu</b>	<b>17</b>	<b>9</b>	<b>17</b>	<b>7</b>	<b>Total</b>	41-43 Construction
46 - 73 Služby	od 10 do 49	159	121	180	63	Between 10 and 49	46-73 Services
	od 50 do 249	74	69	90	14	Between 50 and 249	
	250 a viac	30	27	33	11	250 or more	
	<b>spolu</b>	<b>262</b>	<b>217</b>	<b>303</b>	<b>89</b>	<b>Total</b>	
Služby - jadro (46, 49-53, 58-66, 71-73)	od 10 do 49	159	121	180	63	Between 10 and 49	Core Services (46, 49-53, 58-66, 71-73)
	od 50 do 249	74	69	90	14	Between 50 and 249	
	250 a viac	30	27	33	11	250 or more	
	<b>spolu</b>	<b>262</b>	<b>217</b>	<b>303</b>	<b>89</b>	<b>Total</b>	
46 Veľkoobchod okrem motorových vozidiel	<b>spolu</b>	<b>56</b>	<b>54</b>	<b>77</b>	<b>11</b>	<b>Total</b>	46 Wholesale trade, except of motor vehicles and motorcycles
49 - 53 Doprava a skladovanie	od 10 do 49	30	12	30	2	Between 10 and 49	49 - 53 Transportation and storage
	od 50 do 249	2	11	11	2	Between 50 and 249	
	250 a viac	12	6	12	3	250 or more	
	<b>spolu</b>	<b>44</b>	<b>29</b>	<b>53</b>	<b>7</b>	<b>Total</b>	



**7. Spolupráca pri inováciách v rokoch 2014 - 2016**  
**7. Innovation cooperation during the period 20 14 - 20 16**

**7.2. Podniky, ktoré mali dohody o spolupráci pri inovačných aktivitách podľa sídla partnera**  
**7.2. Enterprises with cooperation arrangements on innovation activities by location of partner**

dokončenie / End  
 strana / Page: 159

SK NACE	Veľkostná skupina (podľa počtu zamestnancov)	Počet podnikov s technologickou inováciou podľa sídla partnera Number of enterprises with technological innovation by location of partner				Sizeclass (by number of employees)	NACE
		Slovenská republika Slovak Republic	Európa Europe	Európa (vrátane SR) Europe (including national)	ostatné krajiny Other countries		
49-51 Pozemná, vodná a letecká doprava	<b>spolu</b>	21	12	29	0	<b>Total</b>	49-51 Land transport and transport via pipelines, water transport and air transport
52 Skladové a pomocné činnosti v doprave	<b>spolu</b>	22	15	22	6	<b>Total</b>	52 Warehousing and support activities for transportation
53 Poštové služby a služby kuriérov	<b>spolu</b>	1	2	2	1	<b>Total</b>	53 Postal and courier activities
58 - 63 Informácie a komunikácia	od 10 do 49	32	26	36	20	Between 10 and 49	58 - 63 Information and communication
	od 50 do 249	34	24	37	4	Between 50 and 249	
	250 a viac	5	7	7	4	250 or more	
	<b>spolu</b>	71	57	79	29	<b>Total</b>	
58 Nakladateľské činnosti	<b>spolu</b>	2	2	2	0	<b>Total</b>	58 Publishing activities
59 Výroba filmov, videozáznamov a televíznych programov	<b>spolu</b>	0	0	0	0	<b>Total</b>	59 Motion picture, video and television programme production
60 Činnosti pre rozhlasové a televízne vysielanie	<b>spolu</b>	1	1	1	1	<b>Total</b>	60 Programming and broadcasting activities
61 Telekomunikácie	<b>spolu</b>	5	7	7	2	<b>Total</b>	61 Telecommunications
62 Počítačové programovanie, poradenstvo a súvisiace služby	<b>spolu</b>	61	42	64	25	<b>Total</b>	62 Computer programming, consultancy and related activities
63 Informačné služby	<b>spolu</b>	2	5	5	0	<b>Total</b>	63 Information service activities
64 - 66 Finančné a poisťovacie činnosti	od 10 do 49	18	12	18	0	Between 10 and 49	64 - 66 Financial and insurance activities
	od 50 do 249	13	11	15	0	Between 50 and 249	
	250 a viac	12	12	12	3	250 or more	
	<b>spolu</b>	43	35	45	3	<b>Total</b>	
64 Finančné služby okrem poistenia a dôchodkového zabezpečenia	<b>spolu</b>	18	16	18	3	<b>Total</b>	64 Financial service activities, except insurance and pension funding
65 Poistenie, zaistenie a dôchodkové zabezpečenie okrem povinného sociálneho poistenia	<b>spolu</b>	15	13	17	0	<b>Total</b>	65 Insurance, reinsurance and pension funding, except compulsory social security
66 Pomocné činnosti finančných služieb a poistenia	<b>spolu</b>	10	6	10	0	<b>Total</b>	66 Activities auxiliary to financial services and insurance activities
71 Architektonické a inžinierske činnosti; technické testovanie a analýzy	<b>spolu</b>	7	2	8	1	<b>Total</b>	71 Architectural and engineering activities; technical testing and analysis
72 Vedecký výskum a vývoj	<b>spolu</b>	23	22	23	20	<b>Total</b>	72 Scientific research and development
73 Reklama a prieskum trhu	<b>spolu</b>	18	18	18	18	<b>Total</b>	73 Advertising and market research

**8. Organizačné a marketingové inovácie v rokoch 2014 - 2016**  
**8. Organisational and marketing innovations during the period 20 14 - 20 16**

**8.1. Podniky, ktoré zaviedli organizačnú a/alebo marketingovú inováciu**  
**8.1. Enterprises that introduced organisational and/or marketing innovation**

strana / Page : 160

SK NACE	Veľkostná skupina (podľa počtu zamestnancov)	Počet všetkých podnikov, ktoré zaviedli Number of all enterprises which introduced				Sizeclass (by number of employees)	NACE
		organizačnú a/alebo marketingovú inováciu Organisational and/or marketing innovations	organizačnú inováciu (iba) Organisational innovation (only)	marketingovú inováciu (iba) Marketing innovation (only)	organizačnú a marketingovú inováciu Organisational and marketing innovations		
SR spolu	od 10 do 49	1 023	269	371	384	Between 10 and 49	SR - Total
	od 50 do 249	531	176	131	224	Between 50 and 249	
	250 a viac	182	77	34	71	250 or more	
	<b>spolu</b>	<b>1 735</b>	<b>522</b>	<b>535</b>	<b>679</b>	<b>Total</b>	
SK NACE - jadro (05-39, 46, 49-53, 58-66, 71-73)	od 10 do 49	931	240	341	350	Between 10 and 49	Core NACE (05-39, 46, 49-53, 58-66, 71-73)
	od 50 do 249	491	155	127	209	Between 50 and 249	
	250 a viac	177	74	34	69	250 or more	
	<b>spolu</b>	<b>1 598</b>	<b>469</b>	<b>502</b>	<b>627</b>	<b>Total</b>	
05 - 39 Priemysel spolu	od 10 do 49	437	140	174	123	Between 10 and 49	05 - 39 Total industry
	od 50 do 249	306	82	88	137	Between 50 and 249	
	250 a viac	123	55	26	42	250 or more	
	<b>spolu</b>	<b>867</b>	<b>277</b>	<b>287</b>	<b>302</b>	<b>Total</b>	
05 - 09 Ťažba a dobývanie	<b>spolu</b>	<b>14</b>	<b>2</b>	<b>2</b>	<b>10</b>	<b>Total</b>	05 - 09 Mining and quarrying
10 - 33 Priemyselná výroba	od 10 do 49	407	130	172	105	Between 10 and 49	10 - 33 Manufacturing
	od 50 do 249	296	82	85	129	Between 50 and 249	
	250 a viac	111	52	23	36	250 or more	
	<b>spolu</b>	<b>815</b>	<b>264</b>	<b>280</b>	<b>271</b>	<b>Total</b>	
10 - 12 Výroba potravín, nápojov a tabakových výrobkov	<b>spolu</b>	<b>136</b>	<b>20</b>	<b>72</b>	<b>44</b>	<b>Total</b>	10 - 12 Manufacture of food products, beverages and tobacco
13 Výroba textilu	<b>spolu</b>	<b>7</b>	<b>3</b>	<b>0</b>	<b>4</b>	<b>Total</b>	13 Manufacture of textiles
14 Výroba odevov	<b>spolu</b>	<b>16</b>	<b>5</b>	<b>7</b>	<b>4</b>	<b>Total</b>	14 Manufacture of wearing apparel
15 Výroba kože a kožených výrobkov	<b>spolu</b>	<b>3</b>	<b>1</b>	<b>0</b>	<b>2</b>	<b>Total</b>	15 Manufacture of leather and related products
16 Spracovanie dreva a výroba výrobkov z dreva a korku okrem nábytku; výroba predmetov zo slamy a prúteného materiálu	<b>spolu</b>	<b>15</b>	<b>7</b>	<b>4</b>	<b>4</b>	<b>Total</b>	16 Manufacture of wood and of products of wood and cork, except furniture; manufacture of articles of straw and plaiting materials
17 Výroba papiera a papierových výrobkov	<b>spolu</b>	<b>14</b>	<b>5</b>	<b>2</b>	<b>7</b>	<b>Total</b>	17 Manufacture of paper and paper products
18 Tlač a reprodukcia záznamových médií	<b>spolu</b>	<b>14</b>	<b>4</b>	<b>3</b>	<b>7</b>	<b>Total</b>	18 Printing and reproduction of recorded media

**8. Organizačné a marketingové inovácie v rokoch 2014 - 2016**  
**8. Organisational and marketing innovations during the period 20 14 - 20 16**

**8.1. Podniky, ktoré zaviedli organizačnú a/alebo marketingovú inováciu**  
**8.1. Enterprises that introduced organisational and/or marketing innovation**

1. pokračovanie / 1<sup>st</sup> continuation  
 strana / Page: 161

SK NACE	Veľkostná skupina (podľa počtu zamestnancov)	Počet všetkých podnikov, ktoré zaviedli Number of all enterprises which introduced				Sizeclass (by number of employees)	NACE
		organizačnú a/alebo marketingovú inováciu Organisational and/or marketing innovations	organizačnú inováciu (iba) Organisational innovation (only)	marketingovú inováciu (iba) Marketing innovation (only)	organizačnú a marketingovú inováciu Organisational and marketing innovations		
19 - 20 Výroba koksu, rafinovaných ropných produktov, chemikálií a chemických produktov	<b>spolu</b>	<b>26</b>	<b>2</b>	<b>14</b>	<b>10</b>	<b>Total</b>	19 - 20 Manufacture of coke, refined petroleum product, chemicals and chemical products
21 Výroba zákl. farmaceutických výrobkov a prípravkov	<b>spolu</b>	<b>4</b>	<b>2</b>	<b>1</b>	<b>1</b>	<b>Total</b>	21 Manufacture of basic pharmaceutical products and pharmaceutical preparations
22 Výroba výrobkov z gumy a plastu	<b>spolu</b>	<b>49</b>	<b>23</b>	<b>10</b>	<b>16</b>	<b>Total</b>	22 Manufacture of rubber and plastic products
23 Výroba ostatných nekovových minerálnych výrobkov	<b>spolu</b>	<b>41</b>	<b>6</b>	<b>19</b>	<b>16</b>	<b>Total</b>	23 Manufacture of other non-metallic mineral products
24 Výroba a spracovanie kovov	<b>spolu</b>	<b>16</b>	<b>4</b>	<b>6</b>	<b>6</b>	<b>Total</b>	24 Manufacture of basic metals
25 Výroba kovových konštrukcií okrem strojov a zariadení	<b>spolu</b>	<b>143</b>	<b>61</b>	<b>36</b>	<b>46</b>	<b>Total</b>	25 Manufacture of fabricated metal products, except machinery and equipment
26 Výroba počítačových, elektronických a optických výrobkov	<b>spolu</b>	<b>53</b>	<b>20</b>	<b>20</b>	<b>13</b>	<b>Total</b>	26 Manufacture of computer, electronic and optical products
27 Výroba elektrických zariadení	<b>spolu</b>	<b>58</b>	<b>15</b>	<b>17</b>	<b>26</b>	<b>Total</b>	27 Manufacture of electrical equipment
28 Výroba strojov a zariadení i.n.	<b>spolu</b>	<b>74</b>	<b>25</b>	<b>13</b>	<b>35</b>	<b>Total</b>	28 Manufacture of machinery and equipment n.e.c.
29 Výroba motorových vozidiel, návesov a prívesov	<b>spolu</b>	<b>63</b>	<b>35</b>	<b>22</b>	<b>6</b>	<b>Total</b>	29 Manufacture of motor vehicles, trailers and semi-trailers
30 Výroba ostatných dopravných prostriedkov	<b>spolu</b>	<b>10</b>	<b>7</b>	<b>0</b>	<b>2</b>	<b>Total</b>	30 Manufacture of other transport equipment
31 Výroba nábytku	<b>spolu</b>	<b>38</b>	<b>5</b>	<b>23</b>	<b>10</b>	<b>Total</b>	31 Manufacture of furniture
32 Iná výroba	<b>spolu</b>	<b>6</b>	<b>0</b>	<b>3</b>	<b>2</b>	<b>Total</b>	32 Other manufacturing
33 Oprava a inštalácia strojov a prístrojov	<b>spolu</b>	<b>30</b>	<b>15</b>	<b>6</b>	<b>9</b>	<b>Total</b>	33 Repair and installation of machinery and equipment
35 Dodávka elektriny, plynu, pary a studeného vzduchu	<b>spolu</b>	<b>17</b>	<b>0</b>	<b>5</b>	<b>12</b>	<b>Total</b>	35 Electricity, gas, steam and air conditioning supply

**8. Organizačné a marketingové inovácie v rokoch 2014 - 2016**  
**8. Organisational and marketing innovations during the period 20 14 - 20 16**

**8.1. Podniky, ktoré zaviedli organizačnú a/alebo marketingovú inováciu**  
**8.1. Enterprises that introduced organisational and/or marketing innovation**

2. pokračovanie / 2<sup>nd</sup> continuation  
 strana / Page: 162

SK NACE	Veľkostná skupina (podľa počtu zamestnancov)	Počet všetkých podnikov, ktoré zaviedli Number of all enterprises which introduced				Sizeclass (by number of employees)	NACE
		organizačnú a/alebo marketingovú inováciu Organisational and/or marketing innovations	organizačnú inováciu (iba) Organisational innovation (only)	marketingovú inováciu (iba) Marketing innovation (only)	organizačnú a marketingovú inováciu Organisational and marketing innovations		
36 - 39 Dodávka vody; čistenie a odvod odpad. vôd, odpady a služby odstraňovania odpadov	od 10 do 49	14	9	0	5	Between 10 and 49	36 - 39 Water supply; sewerage, waste management and remediation activities
	od 50 do 249	3	0	0	3	Between 50 and 249	
	250 a viac	4	2	1	1	250 or more	
	<b>spolu</b>	<b>21</b>	<b>11</b>	<b>1</b>	<b>9</b>	<b>Total</b>	
36 Zber, úprava a dodávka vody	<b>spolu</b>	<b>2</b>	<b>0</b>	<b>1</b>	<b>1</b>	<b>Total</b>	36 Water collection, treatment and supply
37 Čistenie a odvod odpadových vôd	<b>spolu</b>	<b>6</b>	<b>6</b>	<b>0</b>	<b>0</b>	<b>Total</b>	37 Sewerage
38 Zber, sprac.a likvidácia odpadov; recyklácia materiálov	<b>spolu</b>	<b>13</b>	<b>5</b>	<b>0</b>	<b>8</b>	<b>Total</b>	38 Waste collection, treatment and disposal activities; materials recovery
39 Ozdravovacie činnosti a ostatné činnosti nakladania s odpadom	<b>spolu</b>	<b>0</b>	<b>0</b>	<b>0</b>	<b>0</b>	<b>Total</b>	39 Remediation activities and other waste management services
41 - 43 Stavebníctvo	<b>spolu</b>	<b>137</b>	<b>53</b>	<b>33</b>	<b>52</b>	<b>Total</b>	41-43 Construction
46 - 73 Služby	od 10 do 49	494	100	167	227	Between 10 and 49	46-73 Services
	od 50 do 249	184	73	40	72	Between 50 and 249	
	250 a viac	54	19	8	27	250 or more	
	<b>spolu</b>	<b>732</b>	<b>192</b>	<b>215</b>	<b>325</b>	<b>Total</b>	
Služby - jadro (46, 49-53, 58-66, 71-73)	od 10 do 49	494	100	167	227	Between 10 and 49	Core Services (46, 49-53, 58-66, 71-73)
	od 50 do 249	184	73	40	72	Between 50 and 249	
	250 a viac	54	19	8	27	250 or more	
	<b>spolu</b>	<b>732</b>	<b>192</b>	<b>215</b>	<b>325</b>	<b>Total</b>	
46 Veľkoobchod okrem motorových vozidiel	<b>spolu</b>	<b>269</b>	<b>61</b>	<b>94</b>	<b>114</b>	<b>Total</b>	46 Wholesale trade, except of motor vehicles and motorcycles
49 - 53 Doprava a skladovanie	od 10 do 49	123	30	27	66	Between 10 and 49	49 - 53 Transportation and storage
	od 50 do 249	33	20	4	9	Between 50 and 249	
	250 a viac	17	7	4	6	250 or more	
	<b>spolu</b>	<b>173</b>	<b>57</b>	<b>35</b>	<b>82</b>	<b>Total</b>	
49-51 Pozemná, vodná a letecká doprava	<b>spolu</b>	<b>113</b>	<b>49</b>	<b>25</b>	<b>39</b>	<b>Total</b>	49-51 Land transport and transport via pipelines, water transport and air transport
52 Skladové a pomocné činnosti v doprave	<b>spolu</b>	<b>52</b>	<b>8</b>	<b>7</b>	<b>37</b>	<b>Total</b>	52 Warehousing and support activities for transportation

**8. Organizačné a marketingové inovácie v rokoch 2014 - 2016**  
**8. Organisational and marketing innovations during the period 20 14 - 20 16**

**8.1. Podniky, ktoré zaviedli organizačnú a/alebo marketingovú inováciu**  
**8.1. Enterprises that introduced organisational and/or marketing innovation**

dokončenie / End  
 strana / Page : 163

SK NACE	Velkostná skupina (podľa počtu zamestnancov)	Počet všetkých podnikov, ktoré zaviedli Number of all enterprises which introduced				Sizeclass (by number of employees)	NACE
		organizačnú a/alebo marketingovú inováciu Organisational and/or marketing innovations	organizačnú inováciu (iba) Organisational innovation (only)	marketingovú inováciu (iba) Marketing innovation (only)	organizačnú a marketingovú inováciu Organisational and marketing innovations		
53 Poštové služby a služby kuriérov	<b>spolu</b>	<b>8</b>	<b>0</b>	<b>2</b>	<b>6</b>	<b>Total</b>	53 Postal and courier activities
58 - 63 Informácie a komunikácia	od 10 do 49	82	15	21	46	Between 10 and 49	58 - 63 Information and communication
	od 50 do 249	50	11	18	22	Between 50 and 249	
	250 a viac	13	6	3	5	250 or more	
	<b>spolu</b>	<b>145</b>	<b>32</b>	<b>41</b>	<b>72</b>	<b>Total</b>	
58 Nakladateľské činnosti	<b>spolu</b>	<b>12</b>	<b>0</b>	<b>11</b>	<b>1</b>	<b>Total</b>	58 Publishing activities
59 Výroba filmov, videozáznamov a televíznych programov	<b>spolu</b>	<b>1</b>	<b>0</b>	<b>1</b>	<b>0</b>	<b>Total</b>	59 Motion picture, video and television programme production
60 Činnosti pre rozhlasové a televízne vysielanie	<b>spolu</b>	<b>4</b>	<b>0</b>	<b>0</b>	<b>4</b>	<b>Total</b>	60 Programming and broadcasting activities
61 Telekomunikácie	<b>spolu</b>	<b>12</b>	<b>6</b>	<b>3</b>	<b>3</b>	<b>Total</b>	61 Telecommunications
62 Počítačové programovanie, poradenstvo a súvisiace služby	<b>spolu</b>	<b>96</b>	<b>21</b>	<b>24</b>	<b>51</b>	<b>Total</b>	62 Computer programming, consultancy and related activities
63 Informačné služby	<b>spolu</b>	<b>21</b>	<b>5</b>	<b>2</b>	<b>14</b>	<b>Total</b>	63 Information service activities
64 - 66 Finančné a poisťovacie činnosti	od 10 do 49	25	6	13	6	Between 10 and 49	64 - 66 Financial and insurance activities
	od 50 do 249	22	4	4	14	Between 50 and 249	
	250 a viac	14	5	0	9	250 or more	
	<b>spolu</b>	<b>61</b>	<b>15</b>	<b>17</b>	<b>29</b>	<b>Total</b>	
64 Finančné služby okrem poistenia a dôchodkového zabezpečenia	<b>spolu</b>	<b>31</b>	<b>9</b>	<b>7</b>	<b>15</b>	<b>Total</b>	64 Financial service activities, except insurance and pension funding
65 Poistenie, zaistenie a dôchodkové zabezpečenie okrem povinného sociálneho poistenia	<b>spolu</b>	<b>18</b>	<b>5</b>	<b>5</b>	<b>8</b>	<b>Total</b>	65 Insurance, reinsurance and pension funding, except compulsory social security
66 Pomocné činnosti finančných služieb a poistenia	<b>spolu</b>	<b>12</b>	<b>2</b>	<b>4</b>	<b>6</b>	<b>Total</b>	66 Activities auxiliary to financial services and insurance activities
71 Architektonické a inžinierske činnosti; technické testovanie a analýzy	<b>spolu</b>	<b>34</b>	<b>23</b>	<b>7</b>	<b>4</b>	<b>Total</b>	71 Architectural and engineering activities; technical testing and analysis
72 Vedecský výskum a vývoj	<b>spolu</b>	<b>5</b>	<b>2</b>	<b>0</b>	<b>3</b>	<b>Total</b>	72 Scientific research and development
73 Reklama a prieskum trhu	<b>spolu</b>	<b>43</b>	<b>2</b>	<b>20</b>	<b>21</b>	<b>Total</b>	73 Advertising and market research

**8. Organizačné a marketingové inovácie v rokoch 2014 - 2016**  
**8. Organisational and marketing innovations during the period 20 14 - 20 16**

**8.2. Typ novej organizačnej metódy**  
**8.2 Type of a new organisational method**

strana / Page : 164

SK NACE	Velkostná skupina (podľa počtu zamestnancov)	Počet podnikov s technologickou inováciou, ktoré zaviedli <i>Number of enterprises with technological innovation which introduced</i>			Sizeclass (by number of employees)	NACE
		nové podnikové metódy organizácie práce a pracovných postupov <i>New business practises</i>	nové metódy organizácie ľudských zdrojov <i>New methods of organising work responsibilities and decision making</i>	nové metódy organizovania vonkajších vzťahov <i>New methods of organising external relations</i>		
SR spolu	od 10 do 49	340	246	157	<i>Between 10 and 49</i>	SR - Total
	od 50 do 249	269	191	88	<i>Between 50 and 249</i>	
	250 a viac	100	87	42	<i>250 or more</i>	
	<b>spolu</b>	<b>709</b>	<b>524</b>	<b>287</b>	<b>Total</b>	
SK NACE - jadro (05-39, 46, 49-53, 58-66, 71-73)	od 10 do 49	321	227	141	<i>Between 10 and 49</i>	Core NACE (05-39, 46, 49-53, 58-66, 71-73)
	od 50 do 249	248	177	86	<i>Between 50 and 249</i>	
	250 a viac	98	86	42	<i>250 or more</i>	
	<b>spolu</b>	<b>668</b>	<b>490</b>	<b>269</b>	<b>Total</b>	
05 - 39 Priemysel spolu	od 10 do 49	148	91	57	<i>Between 10 and 49</i>	05 - 39 Total industry
	od 50 do 249	168	118	51	<i>Between 50 and 249</i>	
	250 a viac	70	60	28	<i>250 or more</i>	
	<b>spolu</b>	<b>387</b>	<b>270</b>	<b>136</b>	<b>Total</b>	
05 - 09 Ťažba a dobývanie	<b>spolu</b>	<b>7</b>	<b>6</b>	<b>2</b>	<b>Total</b>	05 - 09 Mining and quarrying
10 - 33 Priemyselná výroba	od 10 do 49	140	79	50	<i>Between 10 and 49</i>	10 - 33 Manufacturing
	od 50 do 249	161	111	50	<i>Between 50 and 249</i>	
	250 a viac	64	54	24	<i>250 or more</i>	
	<b>spolu</b>	<b>364</b>	<b>244</b>	<b>124</b>	<b>Total</b>	
10 - 12 Výroba potravín, nápojov a tabakových výrobkov	<b>spolu</b>	<b>38</b>	<b>29</b>	<b>9</b>	<b>Total</b>	10 - 12 Manufacture of food products, beverages and tobacco
13 Výroba textilu	<b>spolu</b>	<b>7</b>	<b>4</b>	<b>7</b>	<b>Total</b>	13 Manufacture of textiles
14 Výroba odevov	<b>spolu</b>	<b>4</b>	<b>4</b>	<b>4</b>	<b>Total</b>	14 Manufacture of wearing apparel
15 Výroba kože a kožených výrobkov	<b>spolu</b>	<b>3</b>	<b>3</b>	<b>0</b>	<b>Total</b>	15 Manufacture of leather and related products
16 Spracovanie dreva a výroba výrobkov z dreva a korku okrem nábytku; výroba predmetov zo slamy a prúteného materiálu	<b>spolu</b>	<b>6</b>	<b>5</b>	<b>3</b>	<b>Total</b>	16 Manufacture of wood and of products of wood and cork, except furniture; manufacture of articles of straw and plaiting materials
17 Výroba papiera a papierových výrobkov	<b>spolu</b>	<b>10</b>	<b>7</b>	<b>0</b>	<b>Total</b>	17 Manufacture of paper and paper products
18 Tlač a reprodukcia záznamových médií	<b>spolu</b>	<b>7</b>	<b>3</b>	<b>0</b>	<b>Total</b>	18 Printing and reproduction of recorded media

**8. Organizačné a marketingové inovácie v rokoch 2014 - 2016**  
**8. Organisational and marketing innovations during the period 20 14 - 20 16**

**8.2. Typ novej organizačnej metódy**  
**8.2 Type of a new organisational method**

1. pokračovanie / 1<sup>st</sup> continuation  
 strana / Page : 165

SK NACE	Velkostná skupina (podľa počtu zamestnancov)	Počet podnikov s technologickou inováciou, ktoré zaviedli <i>Number of enterprises with technological innovation which introduced</i>			Sizeclass (by number of employees)	NACE
		nové podnikové metódy organizácie práce a pracovných postupov <i>New business practises</i>	nové metódy organizácie ľudských zdrojov <i>New methods of organising work responsibilities and decision making</i>	nové metódy organizovania vonkajších vzťahov <i>New methods of organising external relations</i>		
19 - 20 Výroba koksu, rafinovaných ropných produktov, chemikálií a chemických produktov	spolu	5	4	1	<b>Total</b>	19 - 20 Manufacture of coke, refined petroleum product, chemicals and chemical products
21 Výroba zákl. farmaceutických výrobkov a prípravkov	spolu	2	3	1	<b>Total</b>	21 Manufacture of basic pharmaceutical products and pharmaceutical preparations
22 Výroba výrobkov z gumy a plastu	spolu	21	16	7	<b>Total</b>	22 Manufacture of rubber and plastic products
23 Výroba ostatných nekovových minerálnych výrobkov	spolu	18	8	10	<b>Total</b>	23 Manufacture of other non-metallic mineral products
24 Výroba a spracovanie kovov	spolu	9	9	1	<b>Total</b>	24 Manufacture of basic metals
25 Výroba kovových konštrukcií okrem strojov a zariadení	spolu	69	47	28	<b>Total</b>	25 Manufacture of fabricated metal products, except machinery and equipment
26 Výroba počítačových, elektronických a optických výrobkov	spolu	15	11	8	<b>Total</b>	26 Manufacture of computer, electronic and optical products
27 Výroba elektrických zariadení	spolu	32	27	13	<b>Total</b>	27 Manufacture of electrical equipment
28 Výroba strojov a zariadení i.n.	spolu	51	27	15	<b>Total</b>	28 Manufacture of machinery and equipment n.e.c.
29 Výroba motorových vozidiel, návesov a prívesov	spolu	32	12	8	<b>Total</b>	29 Manufacture of motor vehicles, trailers and semi-trailers
30 Výroba ostatných dopravných prostriedkov	spolu	8	1	0	<b>Total</b>	30 Manufacture of other transport equipment
31 Výroba nábytku	spolu	10	7	4	<b>Total</b>	31 Manufacture of furniture
32 Iná výroba	spolu	2	2	0	<b>Total</b>	32 Other manufacturing
33 Oprava a inštalácia strojov a prístrojov	spolu	16	16	6	<b>Total</b>	33 Repair and installation of machinery and equipment
35 Dodávka elektriny, plynu, pary a studeného vzduchu	spolu	7	5	5	<b>Total</b>	35 Electricity, gas, steam and air conditioning supply

**8. Organizačné a marketingové inovácie v rokoch 2014 - 2016**  
**8. Organisational and marketing innovations during the period 20 14 - 20 16**

**8.2. Typ novej organizačnej metódy**  
**8.2 Type of a new organisational method**

2. pokračovanie / 2<sup>nd</sup> continuation  
 strana / Page : 166

SK NACE	Velkostná skupina (podľa počtu zamestnancov)	Počet podnikov s technologickou inováciou, ktoré zaviedli <i>Number of enterprises with technological innovation which introduced</i>			Sizeclass (by number of employees)	NACE
		nové podnikové metódy organizácie práce a pracovných postupov <i>New business practises</i>	nové metódy organizácie ľudských zdrojov <i>New methods of organising work responsibilities and decision making</i>	nové metódy organizovania vonkajších vzťahov <i>New methods of organising external relations</i>		
36 - 39 Dodávka vody; čistenie a odvod odpad. vôd, odpady a služby odstraňovania odpadov	od 10 do 49	5	11	5	<i>Between 10 and 49</i>	36 - 39 Water supply; sewerage, waste management and remediation activities
	od 50 do 249	3	3	0	<i>Between 50 and 249</i>	
	250 a viac	1	1	0	<i>250 or more</i>	
	<b>spolu</b>	<b>9</b>	<b>15</b>	<b>5</b>	<b>Total</b>	
36 Zber, úprava a dodávka vody	<b>spolu</b>	<b>1</b>	<b>1</b>	<b>0</b>	<b>Total</b>	36 Water collection, treatment and supply
37 Čistenie a odvod odpadových vôd	<b>spolu</b>	<b>0</b>	<b>6</b>	<b>0</b>	<b>Total</b>	37 Sewerage
38 Zber, sprac.a likvidácia odpadov; recyklácia materiálov	<b>spolu</b>	<b>8</b>	<b>8</b>	<b>5</b>	<b>Total</b>	38 Waste collection, treatment and disposal activities; materials recovery
39 Ozdravovacie činnosti a ostatné činnosti nakladania s odpadom	<b>spolu</b>	<b>0</b>	<b>0</b>	<b>0</b>	<b>Total</b>	39 Remediation activities and other waste management services
41 - 43 Stavebníctvo	<b>spolu</b>	<b>41</b>	<b>34</b>	<b>19</b>	<b>Total</b>	41-43 Construction
46 - 73 Služby	od 10 do 49	173	136	84	<i>Between 10 and 49</i>	46-73 Services
	od 50 do 249	80	59	34	<i>Between 50 and 249</i>	
	250 a viac	28	26	14	<i>250 or more</i>	
	<b>spolu</b>	<b>281</b>	<b>221</b>	<b>132</b>	<b>Total</b>	
Služby - jadro (46, 49-53, 58-66, 71-73)	od 10 do 49	173	136	84	<i>Between 10 and 49</i>	Core Services (46, 49-53, 58-66, 71-73)
	od 50 do 249	80	59	34	<i>Between 50 and 249</i>	
	250 a viac	28	26	14	<i>250 or more</i>	
	<b>spolu</b>	<b>281</b>	<b>221</b>	<b>132</b>	<b>Total</b>	
46 Veľkoobchod okrem motorových vozidiel	<b>spolu</b>	<b>83</b>	<b>49</b>	<b>32</b>	<b>Total</b>	46 Wholesale trade, except of motor vehicles and motorcycles
49 - 53 Doprava a skladovanie	od 10 do 49	57	38	28	<i>Between 10 and 49</i>	49 - 53 Transportation and storage
	od 50 do 249	14	2	12	<i>Between 50 and 249</i>	
	250 a viac	7	9	4	<i>250 or more</i>	
	<b>spolu</b>	<b>78</b>	<b>49</b>	<b>44</b>	<b>Total</b>	
49-51 Pozemná, vodná a letecká doprava	<b>spolu</b>	<b>42</b>	<b>19</b>	<b>24</b>	<b>Total</b>	49-51 Land transport and transport via pipelines, water transport and air transport
52 Skladové a pomocné činnosti v doprave	<b>spolu</b>	<b>37</b>	<b>30</b>	<b>21</b>	<b>Total</b>	52 Warehousing and support activities for transportation



**8. Organizačné a marketingové inovácie v rokoch 2014 - 2016**  
**8. Organisational and marketing innovations during the period 20 14 - 20 16**

**8.2. Typ novej organizačnej metódy**  
**8.2 Type of a new organisational method**

dokončenie / End  
 strana / Page : 167

SK NACE	Velkostná skupina (podľa počtu zamestnancov)	Počet podnikov s technologickou inováciou, ktoré zaviedli <i>Number of enterprises with technological innovation which introduced</i>			Sizeclass (by number of employees)	NACE
		nové podnikové metódy organizácie práce a pracovných postupov <i>New business practises</i>	nové metódy organizácie ľudských zdrojov <i>New methods of organising work responsibilities and decision making</i>	nové metódy organizovania vonkajších vzťahov <i>New methods of organising external relations</i>		
53 Poštové služby a služby kuriérov	<b>spolu</b>	<b>0</b>	<b>1</b>	<b>0</b>	<b>Total</b>	53 Postal and courier activities
58 - 63 Informácie a komunikácia	od 10 do 49	30	41	24	<i>Between 10 and 49</i>	58 - 63 Information and communication
	od 50 do 249	24	27	13	<i>Between 50 and 249</i>	
	250 a viac	6	6	3	<i>250 or more</i>	
	<b>spolu</b>	<b>61</b>	<b>74</b>	<b>40</b>	<b>Total</b>	
58 Nakladateľské činnosti	<b>spolu</b>	<b>0</b>	<b>0</b>	<b>0</b>	<b>Total</b>	58 Publishing activities
59 Výroba filmov, videozáznamov a televíznych programov	<b>spolu</b>	<b>0</b>	<b>0</b>	<b>0</b>	<b>Total</b>	59 Motion picture, video and television programme production
60 Činnosti pre rozhlasové a televízne vysielanie	<b>spolu</b>	<b>1</b>	<b>0</b>	<b>1</b>	<b>Total</b>	60 Programming and broadcasting activities
61 Telekomunikácie	<b>spolu</b>	<b>6</b>	<b>4</b>	<b>2</b>	<b>Total</b>	61 Telecommunications
62 Počítačové programovanie, poradenstvo a súvisiace služby	<b>spolu</b>	<b>47</b>	<b>58</b>	<b>33</b>	<b>Total</b>	62 Computer programming, consultancy and related activities
63 Informačné služby	<b>spolu</b>	<b>7</b>	<b>12</b>	<b>4</b>	<b>Total</b>	63 Information service activities
64 - 66 Finančné a poisťovacie činnosti	od 10 do 49	9	9	0	<i>Between 10 and 49</i>	64 - 66 Financial and insurance activities
	od 50 do 249	11	11	5	<i>Between 50 and 249</i>	
	250 a viac	11	10	7	<i>250 or more</i>	
	<b>spolu</b>	<b>31</b>	<b>30</b>	<b>12</b>	<b>Total</b>	
64 Finančné služby okrem poistenia a dôchodkového zabezpečenia	<b>spolu</b>	<b>18</b>	<b>17</b>	<b>9</b>	<b>Total</b>	64 Financial service activities, except insurance and pension funding
65 Poistenie, zaistenie a dôchodkové zabezpečenie okrem povinného sociálneho poistenia	<b>spolu</b>	<b>10</b>	<b>10</b>	<b>3</b>	<b>Total</b>	65 Insurance, reinsurance and pension funding, except compulsory social security
66 Pomocné činnosti finančných služieb a poistenia	<b>spolu</b>	<b>3</b>	<b>3</b>	<b>0</b>	<b>Total</b>	66 Activities auxiliary to financial services and insurance activities
71 Architektonické a inžinierske činnosti; technické testovanie a analýzy	<b>spolu</b>	<b>11</b>	<b>3</b>	<b>2</b>	<b>Total</b>	71 Architectural and engineering activities; technical testing and analysis
72 Vedecký výskum a vývoj	<b>spolu</b>	<b>5</b>	<b>5</b>	<b>2</b>	<b>Total</b>	72 Scientific research and development
73 Reklama a prieskum trhu	<b>spolu</b>	<b>11</b>	<b>10</b>	<b>0</b>	<b>Total</b>	73 Advertising and market research

**8. Organizačné a marketingové inovácie v rokoch 2014 - 2016**  
**8. Organisational and marketing innovations during the period 20 14- 20 16**

**8.3. Typ novej marketingovej metódy**  
**8.3 Type of a new marketing method**

strana / Page: 168

SK NACE	Veľkostná skupina (podľa počtu zamestnancov)	Počet podnikov s technologickou inováciou, ktoré zaviedli <i>Number of enterprises with technological innovation which introduced</i>				Sizeclass (by number of employees)	NACE
		významné zmeny dizajnu alebo obalu <i>Significant changes to the aesthetic design or packaging</i>	nové médiá alebo techniky pre propagáciu produktov <i>New media or techniques for product promotion</i>	nové metódy rozmiestnenia produktov <i>New methods for product placement</i>	nové metódy ocenenia výrobkov alebo služieb <i>New methods of pricing goods or services</i>		
SR spolu	od 10 do 49	239	244	149	123	Between 10 and 49	SR - Total
	od 50 do 249	183	167	96	90	Between 50 and 249	
	250 a viac	53	53	35	28	250 or more	
	<b>spolu</b>	<b>476</b>	<b>464</b>	<b>280</b>	<b>242</b>	<b>Total</b>	
SK NACE - jadro (05-39, 46, 49-53, 58-66, 71-73)	od 10 do 49	227	227	143	114	Between 10 and 49	Core NACE (05-39, 46, 49-53, 58-66, 71-73)
	od 50 do 249	173	157	92	87	Between 50 and 249	
	250 a viac	53	53	35	28	250 or more	
	<b>spolu</b>	<b>454</b>	<b>437</b>	<b>270</b>	<b>229</b>	<b>Total</b>	
05 - 39 Priemysel spolu	od 10 do 49	103	78	64	61	Between 10 and 49	05 - 39 Total industry
	od 50 do 249	137	99	63	66	Between 50 and 249	
	250 a viac	41	33	23	19	250 or more	
	<b>spolu</b>	<b>281</b>	<b>210</b>	<b>151</b>	<b>146</b>	<b>Total</b>	
05 - 09 Ťažba a dobývanie	<b>spolu</b>	<b>2</b>	<b>2</b>	<b>5</b>	<b>2</b>	<b>Total</b>	05 - 09 Mining and quarrying
10 - 33 Priemyselná výroba	od 10 do 49	97	78	61	56	Between 10 and 49	10 - 33 Manufacturing
	od 50 do 249	130	94	54	65	Between 50 and 249	
	250 a viac	36	27	20	16	250 or more	
	<b>spolu</b>	<b>264</b>	<b>200</b>	<b>135</b>	<b>137</b>	<b>Total</b>	
10 - 12 Výroba potravín, nápojov a tabakových výrobkov	<b>spolu</b>	<b>61</b>	<b>39</b>	<b>40</b>	<b>22</b>	<b>Total</b>	10 - 12 Manufacture of food products, beverages and tobacco
13 Výroba textilu	<b>spolu</b>	<b>4</b>	<b>4</b>	<b>0</b>	<b>0</b>	<b>Total</b>	13 Manufacture of textiles
14 Výroba odevov	<b>spolu</b>	<b>1</b>	<b>4</b>	<b>4</b>	<b>0</b>	<b>Total</b>	14 Manufacture of wearing apparel
15 Výroba kože a kožených výrobkov	<b>spolu</b>	<b>2</b>	<b>0</b>	<b>0</b>	<b>0</b>	<b>Total</b>	15 Manufacture of leather and related products
16 Spracovanie dreva a výroba výrobkov z dreva a korku okrem nábytku; výroba predmetov zo slamy a prúteného materiálu	<b>spolu</b>	<b>0</b>	<b>8</b>	<b>6</b>	<b>0</b>	<b>Total</b>	16 Manufacture of wood and of products of wood and cork, except furniture; manufacture of articles of straw and plaiting materials
17 Výroba papiera a papierových výrobkov	<b>spolu</b>	<b>8</b>	<b>8</b>	<b>2</b>	<b>2</b>	<b>Total</b>	17 Manufacture of paper and paper products
18 Tlač a reprodukcia záznamových médií	<b>spolu</b>	<b>5</b>	<b>5</b>	<b>2</b>	<b>2</b>	<b>Total</b>	18 Printing and reproduction of recorded media

**8. Organizačné a marketingové inovácie v rokoch 2014 - 2016**  
**8. Organisational and marketing innovations during the period 20 14- 20 16**

**8.3. Typ novej marketingovej metódy**  
**8.3 Type of a new marketing method**

1. pokračovanie / 1<sup>st</sup> continuation  
 strana / Page: 169

SK NACE	Veľkostná skupina (podľa počtu zamestnancov)	Počet podnikov s technologickou inováciou, ktoré zaviedli <i>Number of enterprises with technological innovation which introduced</i>				Sizeclass (by number of employees)	NACE
		významné zmeny dizajnu alebo obalu <i>Significant changes to the aesthetic design or packaging</i>	nové médiá alebo techniky pre propagáciu produktov <i>New media or techniques for product promotion</i>	nové metódy rozmiestnenia produktov <i>New methods for product placement</i>	nové metódy ocenenia výrobkov alebo služieb <i>New methods of pricing goods or services</i>		
19 - 20 Výroba koksu, rafinovaných ropných produktov, chemikálií a chemických produktov	<b>spolu</b>	<b>11</b>	<b>5</b>	<b>4</b>	<b>6</b>	<b>Total</b>	19 - 20 Manufacture of coke, refined petroleum product, chemicals and chemical products
21 Výroba zákl. farmaceutických výrobkov a prípravkov	<b>spolu</b>	<b>1</b>	<b>1</b>	<b>1</b>	<b>1</b>	<b>Total</b>	21 Manufacture of basic pharmaceutical products and pharmaceutical preparations
22 Výroba výrobkov z gumy a plastu	<b>spolu</b>	<b>22</b>	<b>2</b>	<b>3</b>	<b>5</b>	<b>Total</b>	22 Manufacture of rubber and plastic products
23 Výroba ostatných nekovových minerálnych výrobkov	<b>spolu</b>	<b>23</b>	<b>23</b>	<b>9</b>	<b>6</b>	<b>Total</b>	23 Manufacture of other non-metallic mineral products
24 Výroba a spracovanie kovov	<b>spolu</b>	<b>0</b>	<b>6</b>	<b>4</b>	<b>7</b>	<b>Total</b>	24 Manufacture of basic metals
25 Výroba kovových konštrukcií okrem strojov a zariadení	<b>spolu</b>	<b>31</b>	<b>31</b>	<b>14</b>	<b>31</b>	<b>Total</b>	25 Manufacture of fabricated metal products, except machinery and equipment
26 Výroba počítačových, elektronických a optických výrobkov	<b>spolu</b>	<b>11</b>	<b>5</b>	<b>8</b>	<b>2</b>	<b>Total</b>	26 Manufacture of computer, electronic and optical products
27 Výroba elektrických zariadení	<b>spolu</b>	<b>28</b>	<b>25</b>	<b>12</b>	<b>22</b>	<b>Total</b>	27 Manufacture of electrical equipment
28 Výroba strojov a zariadení i.n.	<b>spolu</b>	<b>28</b>	<b>20</b>	<b>11</b>	<b>14</b>	<b>Total</b>	28 Manufacture of machinery and equipment n.e.c.
29 Výroba motorových vozidiel, návesov a prívesov	<b>spolu</b>	<b>8</b>	<b>0</b>	<b>0</b>	<b>0</b>	<b>Total</b>	29 Manufacture of motor vehicles, trailers and semi-trailers
30 Výroba ostatných dopravných prostriedkov	<b>spolu</b>	<b>0</b>	<b>1</b>	<b>0</b>	<b>0</b>	<b>Total</b>	30 Manufacture of other transport equipment
31 Výroba nábytku	<b>spolu</b>	<b>11</b>	<b>10</b>	<b>15</b>	<b>9</b>	<b>Total</b>	31 Manufacture of furniture
32 Iná výroba	<b>spolu</b>	<b>4</b>	<b>0</b>	<b>0</b>	<b>0</b>	<b>Total</b>	32 Other manufacturing
33 Oprava a inštalácia strojov a prístrojov	<b>spolu</b>	<b>5</b>	<b>4</b>	<b>0</b>	<b>7</b>	<b>Total</b>	33 Repair and installation of machinery and equipment
35 Dodávka elektriny, plynu, pary a studeného vzduchu	<b>spolu</b>	<b>12</b>	<b>4</b>	<b>7</b>	<b>2</b>	<b>Total</b>	35 Electricity, gas, steam and air conditioning supply

**8. Organizačné a marketingové inovácie v rokoch 2014 - 2016**  
**8. Organisational and marketing innovations during the period 20 14- 20 16**

**8.3. Typ novej marketingovej metódy**  
**8.3 Type of a new marketing method**

2. pokračovanie / 2<sup>nd</sup> continuation  
 strana / Page: 170

SK NACE	Veľkostná skupina (podľa počtu zamestnancov)	Počet podnikov s technologickou inováciou, ktoré zaviedli <i>Number of enterprises with technological innovation which introduced</i>				Sizeclass (by number of employees)	NACE
		významné zmeny dizajnu alebo obalu <i>Significant changes to the aesthetic design or packaging</i>	nové médiá alebo techniky pre propagáciu produktov <i>New media or techniques for product promotion</i>	nové metódy rozmiestnenia produktov <i>New methods for product placement</i>	nové metódy ocenenia výrobkov alebo služieb <i>New methods of pricing goods or services</i>		
36 - 39 Dodávka vody; čistenie a odvod odpad. vôd, odpady a služby odstraňovania odpadov	od 10 do 49	0	0	0	5	Between 10 and 49	36 - 39 Water supply; sewerage, waste management and remediation activities
	od 50 do 249	3	3	3	0	Between 50 and 249	
	250 a viac	0	2	2	0	250 or more	
	<b>spolu</b>	<b>3</b>	<b>5</b>	<b>5</b>	<b>5</b>	<b>Total</b>	
36 Zber, úprava a dodávka vody	<b>spolu</b>	<b>0</b>	<b>2</b>	<b>2</b>	<b>0</b>	<b>Total</b>	36 Water collection, treatment and supply
37 Čistenie a odvod odpadových vôd	<b>spolu</b>	<b>0</b>	<b>0</b>	<b>0</b>	<b>0</b>	<b>Total</b>	37 Sewerage
38 Zber, sprac.a likvidácia odpadov; recyklácia materiálov	<b>spolu</b>	<b>3</b>	<b>3</b>	<b>3</b>	<b>5</b>	<b>Total</b>	38 Waste collection, treatment and disposal activities; materials recovery
39 Ozdravovacie činnosti a ostatné činnosti nakladania s odpadom	<b>spolu</b>	<b>0</b>	<b>0</b>	<b>0</b>	<b>0</b>	<b>Total</b>	39 Remediation activities and other waste management services
41 - 43 Stavebníctvo	<b>spolu</b>	<b>22</b>	<b>27</b>	<b>10</b>	<b>12</b>	<b>Total</b>	41-43 Construction
46 - 73 Služby	od 10 do 49	123	149	79	53	Between 10 and 49	46-73 Services
	od 50 do 249	37	58	28	21	Between 50 and 249	
	250 a viac	13	20	12	10	250 or more	
	<b>spolu</b>	<b>173</b>	<b>227</b>	<b>118</b>	<b>83</b>	<b>Total</b>	
Služby - jadro (46, 49-53, 58-66, 71-73)	od 10 do 49	123	149	79	53	Between 10 and 49	Core Services (46, 49-53, 58-66, 71-73)
	od 50 do 249	37	58	28	21	Between 50 and 249	
	250 a viac	13	20	12	10	250 or more	
	<b>spolu</b>	<b>173</b>	<b>227</b>	<b>118</b>	<b>83</b>	<b>Total</b>	
46 Veľkoobchod okrem motorových vozidiel	<b>spolu</b>	<b>58</b>	<b>57</b>	<b>45</b>	<b>14</b>	<b>Total</b>	46 Wholesale trade, except of motor vehicles and motorcycles
49 - 53 Doprava a skladovanie	od 10 do 49	23	44	14	22	Between 10 and 49	49 - 53 Transportation and storage
	od 50 do 249	2	9	1	0	Between 50 and 249	
	250 a viac	2	5	3	3	250 or more	
	<b>spolu</b>	<b>27</b>	<b>58</b>	<b>18</b>	<b>25</b>	<b>Total</b>	
49-51 Pozemná, vodná a letecká doprava	<b>spolu</b>	<b>13</b>	<b>22</b>	<b>8</b>	<b>13</b>	<b>Total</b>	49-51 Land transport and transport via pipelines, water transport and air transport
52 Skladové a pomocné činnosti v doprave	<b>spolu</b>	<b>12</b>	<b>34</b>	<b>9</b>	<b>11</b>	<b>Total</b>	52 Warehousing and support activities for transportation

**8. Organizačné a marketingové inovácie v rokoch 2014 - 2016**  
**8. Organisational and marketing innovations during the period 20 14- 20 16**

**8.3. Typ novej marketingovej metódy**  
**8.3 Type of a new marketing method**

dokončenie / End  
 strana / Page: 171

SK NACE	Veľkostná skupina (podľa počtu zamestnancov)	Počet podnikov s technologickou inováciou, ktoré zaviedli <i>Number of enterprises with technological innovation which introduced</i>				Sizeclass (by number of employees)	NACE
		významné zmeny dizajnu alebo obalu <i>Significant changes to the aesthetic design or packaging</i>	nové médiá alebo techniky pre propagáciu produktov <i>New media or techniques for product promotion</i>	nové metódy rozmiestnenia produktov <i>New methods for product placement</i>	nové metódy ocenenia výrobkov alebo služieb <i>New methods of pricing goods or services</i>		
53 Poštové služby a služby kuriérov	<b>spolu</b>	<b>2</b>	<b>2</b>	<b>1</b>	<b>1</b>	<b>Total</b>	53 Postal and courier activities
58 - 63 Informácie a komunikácia	od 10 do 49	20	30	16	12	Between 10 and 49	58 - 63 Information and communication
	od 50 do 249	25	37	13	12	Between 50 and 249	
	250 a viac	4	5	4	3	250 or more	
	<b>spolu</b>	<b>49</b>	<b>72</b>	<b>33</b>	<b>27</b>	<b>Total</b>	
58 Nakladateľské činnosti	<b>spolu</b>	<b>1</b>	<b>2</b>	<b>1</b>	<b>0</b>	<b>Total</b>	58 Publishing activities
59 Výroba filmov, videozáznamov a televíznych programov	<b>spolu</b>	<b>0</b>	<b>1</b>	<b>0</b>	<b>0</b>	<b>Total</b>	59 Motion picture, video and television programme production
60 Činnosti pre rozhlasové a televízne vysielanie	<b>spolu</b>	<b>1</b>	<b>1</b>	<b>1</b>	<b>1</b>	<b>Total</b>	60 Programming and broadcasting activities
61 Telekomunikácie	<b>spolu</b>	<b>5</b>	<b>5</b>	<b>3</b>	<b>3</b>	<b>Total</b>	61 Telecommunications
62 Počítačové programovanie, poradenstvo a súvisiace služby	<b>spolu</b>	<b>33</b>	<b>53</b>	<b>19</b>	<b>22</b>	<b>Total</b>	62 Computer programming, consultancy and related activities
63 Informačné služby	<b>spolu</b>	<b>9</b>	<b>10</b>	<b>9</b>	<b>1</b>	<b>Total</b>	63 Information service activities
64 - 66 Finančné a poisťovacie činnosti	od 10 do 49	14	15	6	3	Between 10 and 49	64 - 66 Financial and insurance activities
	od 50 do 249	7	6	6	2	Between 50 and 249	
	250 a viac	6	8	5	3	250 or more	
	<b>spolu</b>	<b>27</b>	<b>29</b>	<b>17</b>	<b>8</b>	<b>Total</b>	
64 Finančné služby okrem poistenia a dôchodkového zabezpečenia	<b>spolu</b>	<b>13</b>	<b>12</b>	<b>6</b>	<b>1</b>	<b>Total</b>	64 Financial service activities, except insurance and pension funding
65 Poistenie, zaistenie a dôchodkové zabezpečenie okrem povinného sociálneho poistenia	<b>spolu</b>	<b>8</b>	<b>8</b>	<b>6</b>	<b>4</b>	<b>Total</b>	65 Insurance, reinsurance and pension funding, except compulsory social security
66 Pomocné činnosti finančných služieb a poistenia	<b>spolu</b>	<b>6</b>	<b>9</b>	<b>6</b>	<b>3</b>	<b>Total</b>	66 Activities auxiliary to financial services and insurance activities
71 Architektonické a inžinierske činnosti; technické testovanie a analýzy	<b>spolu</b>	<b>3</b>	<b>3</b>	<b>2</b>	<b>3</b>	<b>Total</b>	71 Architectural and engineering activities; technical testing and analysis
72 Vedecký výskum a vývoj	<b>spolu</b>	<b>0</b>	<b>0</b>	<b>0</b>	<b>3</b>	<b>Total</b>	72 Scientific research and development
73 Reklama a prieskum trhu	<b>spolu</b>	<b>9</b>	<b>7</b>	<b>4</b>	<b>4</b>	<b>Total</b>	73 Advertising and market research

**9. Faktory obmedzujúce inovačné aktivity v rokoch 2014 - 2016**  
**9. Factors hampering innovation activities during the period 20 14 - 20 16**

**Inovujúce podniky, ktoré označili vysoký stupeň dôležitosti pri nasledujúcich faktoroch obmedzujúcich inovačné aktivity**  
**Innovative enterprises indicating high importance of following factors hampering innovation activities**

strana / Page: 172

SK NACE	Veľkostná skupina (podľa počtu zamestnancov)	Počet inovujúcich podnikov, ktoré označili vysoký stupeň dôležitosti daného faktora Number of innovative enterprises indicating high importance of selected factor									Sizeclass (by number of employees)	NACE
		nedostatok finančných prostriedkov na inovačné aktivity Lack of internal finance for innovation	nedostatok prostriedkov z úverov alebo z fondov rizikového kapitálu Lack of credit or private equity	príliš vysoké náklady na inováciu Innovation costs too high	nedostatok kvalifikovaných zamestnancov v rámci podniku Lack of skilled employees within your enterprise	nedostatok spolupracujúcich partnerov Lack of collaboration partners	ťažkosti pri získavaní štátnych dotácií alebo grantov pre inovácie Difficulties in obtaining government grants or subsidies for innovation	neistý dopyt na trhu pre inovačné nápady podniku Uncertain market demand for your ideas for innovations	príliš vysoká konkurencia na trhu Too much competition in your market			
SR spolu	od 10 do 49	464	191	439	248	106	363	226	344	Between 10 and 49	SR - Total	
	od 50 do 249	201	68	156	88	23	145	78	110	Between 50 and 249		
	250 a viac	56	12	53	37	17	49	29	33	250 or more		
	<b>spolu</b>	<b>720</b>	<b>272</b>	<b>648</b>	<b>374</b>	<b>146</b>	<b>557</b>	<b>333</b>	<b>486</b>	<b>Total</b>		
SK NACE - jadro (05-39, 46, 49-53, 58-66, 71-73)	od 10 do 49	425	169	407	226	101	335	206	318	Between 10 and 49	Core NACE (05-39, 46, 49-53, 58-66, 71-73)	
	od 50 do 249	190	56	138	85	20	129	68	100	Between 50 and 249		
	250 a viac	55	11	53	35	16	48	25	33	250 or more		
	<b>spolu</b>	<b>670</b>	<b>236</b>	<b>598</b>	<b>346</b>	<b>136</b>	<b>512</b>	<b>300</b>	<b>450</b>	<b>Total</b>		
05 - 39 Priemysel spolu	od 10 do 49	236	87	219	134	51	203	125	125	Between 10 and 49	05 - 39 Total industry	
	od 50 do 249	135	46	112	70	15	99	38	67	Between 50 and 249		
	250 a viac	42	9	41	26	12	38	16	21	250 or more		
	<b>spolu</b>	<b>413</b>	<b>142</b>	<b>372</b>	<b>230</b>	<b>78</b>	<b>340</b>	<b>179</b>	<b>257</b>	<b>Total</b>		
05 - 09 Ťažba a dobývanie	<b>spolu</b>	<b>2</b>	<b>1</b>	<b>8</b>	<b>1</b>	<b>1</b>	<b>7</b>	<b>6</b>	<b>2</b>	<b>Total</b>	05 - 09 Mining and quarrying	
10 - 33 Priemyselná výroba	od 10 do 49	230	85	207	132	51	194	122	161	Between 10 and 49	10 - 33 Manufacturing	
	od 50 do 249	122	40	107	70	14	97	33	66	Between 50 and 249		
	250 a viac	38	9	39	25	12	32	15	20	250 or more		
	<b>spolu</b>	<b>390</b>	<b>134</b>	<b>354</b>	<b>227</b>	<b>77</b>	<b>324</b>	<b>170</b>	<b>247</b>	<b>Total</b>		
10 - 12 Výroba potravín, nápojov a tabakových výrobkov	<b>spolu</b>	<b>70</b>	<b>17</b>	<b>41</b>	<b>33</b>	<b>16</b>	<b>45</b>	<b>34</b>	<b>59</b>	<b>Total</b>	10 - 12 Manufacture of food products, beverages and tobacco	
13 Výroba textilu	<b>spolu</b>	<b>8</b>	<b>5</b>	<b>4</b>	<b>0</b>	<b>0</b>	<b>7</b>	<b>0</b>	<b>5</b>	<b>Total</b>	13 Manufacture of textiles	
14 Výroba odevov	<b>spolu</b>	<b>6</b>	<b>4</b>	<b>9</b>	<b>7</b>	<b>4</b>	<b>10</b>	<b>2</b>	<b>8</b>	<b>Total</b>	14 Manufacture of wearing apparel	
15 Výroba kože a kožených výrobkov	<b>spolu</b>	<b>2</b>	<b>0</b>	<b>1</b>	<b>0</b>	<b>0</b>	<b>2</b>	<b>0</b>	<b>0</b>	<b>Total</b>	15 Manufacture of leather and related products	
16 Spracovanie dreva a výroba výrobkov z dreva a korku okrem nábytku; výroba predmetov zo slamy a prúteného materiálu	<b>spolu</b>	<b>9</b>	<b>7</b>	<b>14</b>	<b>8</b>	<b>0</b>	<b>11</b>	<b>7</b>	<b>7</b>	<b>Total</b>	16 Manufacture of wood and of products of wood and cork, except furniture; manufacture of articles of straw and plaiting materials	
17 Výroba papiera a papierových výrobkov	<b>spolu</b>	<b>9</b>	<b>3</b>	<b>4</b>	<b>5</b>	<b>0</b>	<b>9</b>	<b>1</b>	<b>4</b>	<b>Total</b>	17 Manufacture of paper and paper products	
18 Tlač a reprodukcia záznamových médií	<b>spolu</b>	<b>13</b>	<b>5</b>	<b>11</b>	<b>2</b>	<b>2</b>	<b>16</b>	<b>7</b>	<b>7</b>	<b>Total</b>	18 Printing and reproduction of recorded media	

**9. Faktory obmedzujúce inovačné aktivity v rokoch 2014 - 2016**  
**9. Factors hampering innovation activities during the period 20 14 - 20 16**

**Inovujúce podniky, ktoré označili vysoký stupeň dôležitosti pri nasledujúcich faktoroch obmedzujúcich inovačné aktivity**  
**Innovative enterprises indicating high importance of following factors hampering innovation activities**

1. pokračovanie / 1<sup>st</sup> continuation  
 strana / Page : 173

SK NACE	Veľkostná skupina (podľa počtu zamestnancov)	Počet inovujúcich podnikov, ktoré označili vysoký stupeň dôležitosti daného faktora Number of innovative enterprises indicating high importance of selected factor									Sizeclass (by number of employees)	NACE
		nedostatok finančných prostriedkov na inovačné aktivity <i>Lack of internal finance for innovation</i>	nedostatok prostriedkov z úverov alebo z fondov rizikového kapitálu <i>Lack of credit or private equity</i>	príliš vysoké náklady na inováciu <i>Innovation costs too high</i>	nedostatok kvalifikovaných zamestnancov v rámci podniku <i>Lack of skilled employees within your enterprise</i>	nedostatok spolupracujúcich partnerov <i>Lack of collaboration partners</i>	ťažkosti pri získavaní štátnych dotácií alebo grantov pre inovácie <i>Difficulties in obtaining government grants or subsidies for innovation</i>	neistý dopyt na trhu pre inovačné nápady podniku <i>Uncertain market demand for your ideas for innovations</i>	príliš vysoká konkurencia na trhu <i>Too much competition in your market</i>			
19 - 20 Výroba koksu, rafinovaných ropných produktov, chemikálií a chemických produktov	spolu	8	8	5	4	3	9	1	9	Total	19 - 20 Manufacture of coke, refined petroleum product, chemicals and chemical products	
21 Výroba zákl. farmaceutických výrobkov a prípravkov	spolu	6	1	5	1	0	5	2	2	Total	21 Manufacture of basic pharmaceutical products and pharmaceutical preparations	
22 Výroba výrobkov z gumy a plastu	spolu	27	16	31	17	7	20	7	15	Total	22 Manufacture of rubber and plastic products	
23 Výroba ostatných nekovových minerálnych výrobkov	spolu	17	7	20	3	0	1	3	5	Total	23 Manufacture of other non-metallic mineral products	
24 Výroba a spracovanie kovov	spolu	13	3	6	1	0	8	7	8	Total	24 Manufacture of basic metals	
25 Výroba kovových konštrukcií okrem strojov a zariadení	spolu	64	12	85	56	17	70	25	50	Total	25 Manufacture of fabricated metal products, except machinery and equipment	
26 Výroba počítačových, elektronických a optických výrobkov	spolu	21	2	12	5	3	9	1	6	Total	26 Manufacture of computer, electronic and optical products	
27 Výroba elektrických zariadení	spolu	25	6	16	20	6	29	21	12	Total	27 Manufacture of electrical equipment	
28 Výroba strojov a zariadení i.n.	spolu	34	8	21	24	16	37	12	9	Total	28 Manufacture of machinery and equipment n.e.c.	
29 Výroba motorových vozidiel, návesov a prívesov	spolu	33	25	36	32	1	8	21	20	Total	29 Manufacture of motor vehicles, trailers and semi-trailers	
30 Výroba ostatných dopravných prostriedkov	spolu	3	1	10	0	0	4	1	2	Total	30 Manufacture of other transport equipment	
31 Výroba nábytku	spolu	11	0	14	10	2	18	7	11	Total	31 Manufacture of furniture	
32 Iná výroba	spolu	4	0	2	0	0	2	6	4	Total	32 Other manufacturing	
33 Oprava a inštalácia strojov a prístrojov	spolu	7	6	7	0	0	6	6	6	Total	33 Repair and installation of machinery and equipment	
35 Dodávka elektriny, plynu, pary a studeného vzduchu	spolu	7	2	4	2	0	5	2	6	Total	35 Electricity, gas, steam and air conditioning supply	
36 - 39 Dodávka vody; čistenie a odvod odpad. vôd, odpady a služby odstraňovania odpadov	od 10 do 49 od 50 do 249 250 a viac spolu	5 8 2 14	0 6 0 6	2 4 1 6	0 0 0 0	0 0 0 0	2 1 2 5	2 0 0 2	2 0 0 2	Between 10 and 49 Between 50 and 249 250 or more Total	36 - 39 Water supply; sewerage, waste management and remediation activities	

**9. Faktory obmedzujúce inovačné aktivity v rokoch 2014 - 2016**  
**9. Factors hampering innovation activities during the period 20 14 - 20 16**

**Inovujúce podniky, ktoré označili vysoký stupeň dôležitosti pri nasledujúcich faktoroch obmedzujúcich inovačné aktivity**  
**Innovative enterprises indicating high importance of following factors hampering innovation activities**

2. pokračovanie / 2<sup>nd</sup> continuation  
 strana / Page : 174

SK NACE	Veľkostná skupina (podľa počtu zamestnancov)	Počet inovujúcich podnikov, ktoré označili vysoký stupeň dôležitosti daného faktora Number of innovative enterprises indicating high importance of selected factor									Sizeclass (by number of employees)	NACE
		nedostatok finančných prostriedkov na inovačné aktivity Lack of internal finance for innovation	nedostatok prostriedkov z úverov alebo z fondov rizikového kapitálu Lack of credit or private equity	príliš vysoké náklady na inováciu Innovation costs too high	nedostatok kvalifikovaných zamestnancov v rámci podniku Lack of skilled employees within your enterprise	nedostatok spolupracujúcich partnerov Lack of collaboration partners	ťažkosti pri získavaní štátnych dotácií alebo grantov pre inovácie Difficulties in obtaining government grants or subsidies for innovation	neistý dopyt na trhu pre inovačné nápady podniku Uncertain market demand for your ideas for innovations	príliš vysoká konkurencia na trhu Too much competition in your market			
36 Zber, úprava a dodávka vody	<b>spolu</b>	<b>3</b>	<b>0</b>	<b>1</b>	<b>0</b>	<b>0</b>	<b>2</b>	<b>0</b>	<b>0</b>	<b>0</b>	<b>Total</b>	36 Water collection, treatment and supply
37 Čistenie a odvod odpadových vôd	<b>spolu</b>	<b>0</b>	<b>0</b>	<b>0</b>	<b>0</b>	<b>0</b>	<b>0</b>	<b>0</b>	<b>0</b>	<b>0</b>	<b>Total</b>	37 Sewerage
38 Zber, sprac. a likvidácia odpadov; recyklácia materiálov	<b>spolu</b>	<b>10</b>	<b>6</b>	<b>4</b>	<b>0</b>	<b>0</b>	<b>1</b>	<b>0</b>	<b>2</b>	<b>0</b>	<b>Total</b>	38 Waste collection, treatment and disposal activities; materials recovery
39 Ozdravovacie činnosti a ostatné činnosti nakladania s odpadom	<b>spolu</b>	<b>2</b>	<b>0</b>	<b>2</b>	<b>0</b>	<b>0</b>	<b>2</b>	<b>2</b>	<b>0</b>	<b>0</b>	<b>Total</b>	39 Remediation activities and other waste management services
41 - 43 Stavebníctvo	<b>spolu</b>	<b>50</b>	<b>36</b>	<b>50</b>	<b>27</b>	<b>9</b>	<b>44</b>	<b>34</b>	<b>36</b>	<b>0</b>	<b>Total</b>	41-43 Construction
46 - 73 Služby	od 10 do 49	189	82	188	92	50	133	81	148	148	Between 10 and 49	46-73 Services
	od 50 do 249	55	10	26	15	5	30	30	33	33	Between 50 and 249	
	250 a viac	13	2	12	9	4	10	9	12	12	250 or more	
	<b>spolu</b>	<b>257</b>	<b>93</b>	<b>226</b>	<b>116</b>	<b>58</b>	<b>172</b>	<b>120</b>	<b>193</b>	<b>193</b>	<b>Total</b>	
Služby - jadro (46, 49-53, 58-66, 71-73)	od 10 do 49	189	82	188	92	50	133	81	148	148	Between 10 and 49	Core Services (46, 49-53, 58-66, 71-73)
	od 50 do 249	55	10	26	15	5	30	30	33	33	Between 50 and 249	
	250 a viac	13	2	12	9	4	10	9	12	12	250 or more	
	<b>spolu</b>	<b>257</b>	<b>93</b>	<b>226</b>	<b>116</b>	<b>58</b>	<b>172</b>	<b>120</b>	<b>193</b>	<b>193</b>	<b>Total</b>	
46 Veľkoobchod okrem motorových vozidiel	<b>spolu</b>	<b>89</b>	<b>33</b>	<b>84</b>	<b>24</b>	<b>8</b>	<b>73</b>	<b>36</b>	<b>76</b>	<b>0</b>	<b>Total</b>	46 Wholesale trade, except of motor vehicles and motorcycles
49 - 53 Doprava a skladovanie	od 10 do 49	49	21	48	18	4	12	10	34	34	Between 10 and 49	49 - 53 Transportation and storage
	od 50 do 249	4	1	1	1	0	0	1	5	5	Between 50 and 249	
	250 a viac	5	2	5	2	1	5	3	6	6	250 or more	
	<b>spolu</b>	<b>58</b>	<b>24</b>	<b>54</b>	<b>21</b>	<b>5</b>	<b>17</b>	<b>14</b>	<b>45</b>	<b>45</b>	<b>Total</b>	
49-51 Pozemná, vodná a letecká doprava	<b>spolu</b>	<b>30</b>	<b>13</b>	<b>33</b>	<b>16</b>	<b>5</b>	<b>13</b>	<b>14</b>	<b>39</b>	<b>0</b>	<b>Total</b>	49-51 Land transport and transport via pipelines, water transport and air transport
52 Skladové a pomocné činnosti v doprave	<b>spolu</b>	<b>23</b>	<b>6</b>	<b>17</b>	<b>5</b>	<b>0</b>	<b>4</b>	<b>0</b>	<b>5</b>	<b>0</b>	<b>Total</b>	52 Warehousing and support activities for transportation
53 Poštové služby a služby kuriérov	<b>spolu</b>	<b>6</b>	<b>5</b>	<b>5</b>	<b>0</b>	<b>0</b>	<b>0</b>	<b>0</b>	<b>0</b>	<b>0</b>	<b>Total</b>	53 Postal and courier activities
58 - 63 Informácie a komunikácia	od 10 do 49	25	11	26	30	12	24	23	31	31	Between 10 and 49	58 - 63 Information and communication
	od 50 do 249	24	0	5	8	5	15	18	15	15	Between 50 and 249	
	250 a viac	1	0	3	5	3	3	3	2	2	250 or more	
	<b>spolu</b>	<b>50</b>	<b>11</b>	<b>34</b>	<b>43</b>	<b>20</b>	<b>42</b>	<b>44</b>	<b>48</b>	<b>48</b>	<b>Total</b>	



**9. Faktory obmedzujúce inovačné aktivity v rokoch 2014 - 2016**  
**9. Factors hampering innovation activities during the period 20 14 - 20 16**

**Inovujúce podniky, ktoré označili vysoký stupeň dôležitosti pri nasledujúcich faktoroch obmedzujúcich inovačné aktivity**  
**Innovative enterprises indicating high importance of following factors hampering innovation activities**

dokončenie / End  
 strana / Page: 175

SK NACE	Veľkostná skupina (podľa počtu zamestnancov)	Počet inovujúcich podnikov, ktoré označili vysoký stupeň dôležitosti daného faktora Number of innovative enterprises indicating high importance of selected factor									Sizeclass (by number of employees)	NACE
		nedostatok finančných prostriedkov na inovačné aktivity Lack of internal finance for innovation	nedostatok prostriedkov z úverov alebo z fondov rizikového kapitálu Lack of credit or private equity	príliš vysoké náklady na inováciu Innovation costs too high	nedostatok kvalifikovaných zamestnancov v rámci podniku Lack of skilled employees within your enterprise	nedostatok spolupracujúcich partnerov Lack of collaboration partners	ťažkosti pri získavaní štátnych dotácií alebo grantov pre inovácie Difficulties in obtaining government grants or subsidies for innovation	neistý dopyt na trhu pre inovačné nápady podniku Uncertain market demand for your ideas for innovations	príliš vysoká konkurencia na trhu Too much competition in your market			
58 Nakladateľské činnosti	<b>spolu</b>	<b>6</b>	<b>5</b>	<b>6</b>	<b>5</b>	<b>6</b>	<b>7</b>	<b>5</b>	<b>5</b>	<b>Total</b>	58 Publishing activities	
59 Výroba filmov, videozáznamov a televíznych programov	<b>spolu</b>	<b>1</b>	<b>0</b>	<b>1</b>	<b>1</b>	<b>0</b>	<b>1</b>	<b>0</b>	<b>0</b>	<b>Total</b>	59 Motion picture, video and television programme production	
60 Činnosti pre rozhlasové a televízne vysielanie	<b>spolu</b>	<b>1</b>	<b>0</b>	<b>0</b>	<b>0</b>	<b>0</b>	<b>2</b>	<b>3</b>	<b>3</b>	<b>Total</b>	60 Programming and broadcasting activities	
61 Telekomunikácie	<b>spolu</b>	<b>5</b>	<b>0</b>	<b>3</b>	<b>3</b>	<b>2</b>	<b>1</b>	<b>7</b>	<b>6</b>	<b>Total</b>	61 Telecommunications	
62 Počítačové programovanie, poradenstvo a súvisiace služby	<b>spolu</b>	<b>35</b>	<b>5</b>	<b>22</b>	<b>34</b>	<b>12</b>	<b>30</b>	<b>28</b>	<b>34</b>	<b>Total</b>	62 Computer programming, consultancy and related activities	
63 Informačné služby	<b>spolu</b>	<b>1</b>	<b>1</b>	<b>2</b>	<b>0</b>	<b>0</b>	<b>0</b>	<b>0</b>	<b>0</b>	<b>Total</b>	63 Information service activities	
64 - 66 Finančné a poisťovacie činnosti	od 10 do 49	3	0	5	0	0	0	0	2	Between 10 and 49	64 - 66 Financial and insurance activities	
	od 50 do 249	0	0	3	0	0	0	0	0	Between 50 and 249		
	250 a viac	2	0	1	1	0	0	1	1	250 or more		
	<b>spolu</b>	<b>5</b>	<b>0</b>	<b>8</b>	<b>1</b>	<b>0</b>	<b>0</b>	<b>1</b>	<b>3</b>	<b>Total</b>		
64 Finančné služby okrem poistenia a dôchodkového zabezpečenia	<b>spolu</b>	<b>1</b>	<b>0</b>	<b>4</b>	<b>1</b>	<b>0</b>	<b>0</b>	<b>0</b>	<b>0</b>	<b>Total</b>	64 Financial service activities, except insurance and pension funding	
65 Poistenie, zaistenie a dôchodkové zabezpečenie okrem povinného sociálneho poistenia	<b>spolu</b>	<b>1</b>	<b>0</b>	<b>2</b>	<b>0</b>	<b>0</b>	<b>0</b>	<b>1</b>	<b>3</b>	<b>Total</b>	65 Insurance, reinsurance and pension funding, except compulsory social security	
66 Pomocné činnosti finančných služieb a poistenia	<b>spolu</b>	<b>3</b>	<b>0</b>	<b>3</b>	<b>0</b>	<b>0</b>	<b>0</b>	<b>0</b>	<b>0</b>	<b>Total</b>	66 Activities auxiliary to financial services and insurance activities	
71 Architektonické a inžinierske činnosti; technické testovanie a analýzy	<b>spolu</b>	<b>27</b>	<b>7</b>	<b>14</b>	<b>6</b>	<b>9</b>	<b>18</b>	<b>17</b>	<b>12</b>	<b>Total</b>	71 Architectural and engineering activities; technical testing and analysis	
72 Vedecký výskum a vývoj	<b>spolu</b>	<b>18</b>	<b>14</b>	<b>14</b>	<b>12</b>	<b>16</b>	<b>18</b>	<b>0</b>	<b>0</b>	<b>Total</b>	72 Scientific research and development	
73 Reklama a prieskum trhu	<b>spolu</b>	<b>9</b>	<b>4</b>	<b>17</b>	<b>9</b>	<b>0</b>	<b>4</b>	<b>9</b>	<b>9</b>	<b>Total</b>	73 Advertising and market research	

**10. Práva duševného vlastníctva v rokoch 2014 - 2016**  
**10. Intellectual property rights during the period 20 14 - 20 16**

**Počet inovujúcich podnikov, ktoré využili práva duševného vlastníctva**  
**Number of innovative enterprises which used intellectual property rights**

strana / Page: 176

SK NACE	Veľkostná skupina (podľa počtu zamestnancov)	Počet inovujúcich podnikov, ktoré Number of innovative enterprises which						Sizeclass (by number of employees)	NACE
		žiadali o patent Applied for a patent	žiadali o úžitkový vzor Applied for a European utility model	zaregistrovali práva priemyselného vzoru (dizajnu) Registered an industrial design right	zaregistrovali ochrannú známku Registered a trademark	použili obchodné tajomstvo Use trade secrets	uplatnili autorské právo (copyright) Claim copyright		
SR spolu	od 10 do 49	34	26	40	159	74	76	Between 10 and 49	SR - Total
	od 50 do 249	27	24	25	82	61	42	Between 50 and 249	
	250 a viac	26	10	7	43	34	20	250 or more	
	<b>spolu</b>	<b>86</b>	<b>60</b>	<b>71</b>	<b>283</b>	<b>170</b>	<b>138</b>	<b>Total</b>	
SK NACE - jadro (05-39, 46, 49-53, 58-66, 71-73)	od 10 do 49	34	26	40	155	74	76	Between 10 and 49	Core NACE (05-39, 46, 49-53, 58-66, 71-73)
	od 50 do 249	27	24	25	82	51	38	Between 50 and 249	
	250 a viac	25	10	7	43	33	20	250 or more	
	<b>spolu</b>	<b>85</b>	<b>60</b>	<b>71</b>	<b>279</b>	<b>159</b>	<b>134</b>	<b>Total</b>	
05 - 39 Priemysel spolu	od 10 do 49	13	24	16	70	35	25	Between 10 and 49	05 - 39 Total industry
	od 50 do 249	23	11	21	52	38	14	Between 50 and 249	
	250 a viac	24	9	7	28	20	13	250 or more	
	<b>spolu</b>	<b>61</b>	<b>43</b>	<b>44</b>	<b>151</b>	<b>94</b>	<b>52</b>	<b>Total</b>	
05 - 09 Ťažba a dobývanie	<b>spolu</b>	<b>0</b>	<b>0</b>	<b>0</b>	<b>1</b>	<b>0</b>	<b>0</b>	<b>Total</b>	05 - 09 Mining and quarrying
10 - 33 Priemyselná výroba	od 10 do 49	12	22	16	70	35	25	Between 10 and 49	10 - 33 Manufacturing
	od 50 do 249	23	11	21	51	38	14	Between 50 and 249	
	250 a viac	24	9	7	27	18	12	250 or more	
	<b>spolu</b>	<b>59</b>	<b>42</b>	<b>44</b>	<b>149</b>	<b>92</b>	<b>51</b>	<b>Total</b>	
10 - 12 Výroba potravín, nápojov a tabakových výrobkov	<b>spolu</b>	<b>9</b>	<b>3</b>	<b>8</b>	<b>62</b>	<b>8</b>	<b>14</b>	<b>Total</b>	10 - 12 Manufacture of food products, beverages and tobacco
13 Výroba textilu	<b>spolu</b>	<b>0</b>	<b>4</b>	<b>0</b>	<b>4</b>	<b>3</b>	<b>0</b>	<b>Total</b>	13 Manufacture of textiles
14 Výroba odevov	<b>spolu</b>	<b>0</b>	<b>0</b>	<b>0</b>	<b>4</b>	<b>0</b>	<b>0</b>	<b>Total</b>	14 Manufacture of wearing apparel
15 Výroba kože a kožených výrobkov	<b>spolu</b>	<b>0</b>	<b>0</b>	<b>0</b>	<b>0</b>	<b>0</b>	<b>0</b>	<b>Total</b>	15 Manufacture of leather and related products
16 Spracovanie dreva a výroba výrobkov z dreva a korku okrem nábytku; výroba predmetov zo slamy a prúteného materiálu	<b>spolu</b>	<b>0</b>	<b>0</b>	<b>0</b>	<b>0</b>	<b>0</b>	<b>0</b>	<b>Total</b>	16 Manufacture of wood and of products of wood and cork, except furniture; manufacture of articles of straw and plaiting materials
17 Výroba papiera a papierových výrobkov	<b>spolu</b>	<b>1</b>	<b>1</b>	<b>1</b>	<b>1</b>	<b>0</b>	<b>0</b>	<b>Total</b>	17 Manufacture of paper and paper products
18 Tlač a reprodukcia záznamových médií	<b>spolu</b>	<b>0</b>	<b>0</b>	<b>2</b>	<b>2</b>	<b>2</b>	<b>2</b>	<b>Total</b>	18 Printing and reproduction of recorded media

**10. Práva duševného vlastníctva v rokoch 2014 - 2016**  
**10. Intellectual property rights during the period 20 14 - 20 16**

**Počet inovujúcich podnikov, ktoré využili práva duševného vlastníctva**  
**Number of innovative enterprises which used intellectual property rights**

1. pokračovanie / 1<sup>st</sup> continuation  
 strana / Page: 177

SK NACE	Veľkostná skupina (podľa počtu zamestnancov)	Počet inovujúcich podnikov, ktoré Number of innovative enterprises which						Sizeclass (by number of employees)	NACE
		žiadali o patent Applied for a patent	žiadali o úžitkový vzor Applied for a European utility modele	zaregistrovali práva priemyselného vzoru (dizajnu) Registered an industrial design right	zaregistrovali ochrannú známku Registered a trademark	použili obchodné tajomstvo Use trade secrets	uplatnili autorské právo (copyright) Claim copyright		
19 - 20 Výroba koksu, rafinovaných ropných produktov, chemikálií a chemických produktov	spolu	1	1	3	9	6	0	<b>Total</b>	19 - 20 Manufacture of coke, refined petroleum product, chemicals and chemical products
21 Výroba zákl. farmaceutických výrobkov a prípravkov	spolu	4	1	1	4	0	1	<b>Total</b>	21 Manufacture of basic pharmaceutical products and pharmaceutical preparations
22 Výroba výrobkov z gumy a plastu	spolu	5	0	1	4	4	0	<b>Total</b>	22 Manufacture of rubber and plastic products
23 Výroba ostatných nekovových minerálnych výrobkov	spolu	6	0	0	14	8	2	<b>Total</b>	23 Manufacture of other non-metallic mineral products
24 Výroba a spracovanie kovov	spolu	1	1	1	1	4	0	<b>Total</b>	24 Manufacture of basic metals
25 Výroba kovových konštrukcií okrem strojov a zariadení	spolu	3	6	4	13	7	4	<b>Total</b>	25 Manufacture of fabricated metal products, except machinery and equipment
26 Výroba počítačových, elektronických a optických výrobkov	spolu	2	2	2	3	4	4	<b>Total</b>	26 Manufacture of computer, electronic and optical products
27 Výroba elektrických zariadení	spolu	6	11	7	4	15	6	<b>Total</b>	27 Manufacture of electrical equipment
28 Výroba strojov a zariadení i.n.	spolu	12	6	4	9	13	3	<b>Total</b>	28 Manufacture of machinery and equipment n.e.c.
29 Výroba motorových vozidiel, návesov a prívesov	spolu	1	0	0	0	5	2	<b>Total</b>	29 Manufacture of motor vehicles, trailers and semi-trailers
30 Výroba ostatných dopravných prostriedkov	spolu	1	2	2	2	2	1	<b>Total</b>	30 Manufacture of other transport equipment
31 Výroba nábytku	spolu	5	4	4	6	8	5	<b>Total</b>	31 Manufacture of furniture
32 Iná výroba	spolu	2	0	2	2	0	2	<b>Total</b>	32 Other manufacturing
33 Oprava a inštalácia strojov a prístrojov	spolu	0	0	0	4	4	4	<b>Total</b>	33 Repair and installation of machinery and equipment
35 Dodávka elektriny, plynu, pary a studeného vzduchu	spolu	0	0	0	1	1	1	<b>Total</b>	35 Electricity, gas, steam and air conditioning supply

**10. Práva duševného vlastníctva v rokoch 2014 - 2016**  
**10. Intellectual property rights during the period 20 14 - 20 16**

**Počet inovujúcich podnikov, ktoré využili práva duševného vlastníctva**  
**Number of innovative enterprises which used intellectual property rights**

2. pokračovanie / 2<sup>nd</sup> continuation  
 strana / Page: 178

SK NACE	Veľkostná skupina (podľa počtu zamestnancov)	Počet inovujúcich podnikov, ktoré Number of innovative enterprises which						Sizeclass (by number of employees)	NACE
		žiadali o patent Applied for a patent	žiadali o úžitkový vzor Applied for a European utility modele	zaregistrovali práva priemyselného vzoru (dizajnu) Registered an industrial design right	zaregistrovali ochrannú známku Registered a trademark	použili obchodné tajomstvo Use trade secrets	uplatnili autorské právo (copyright) Claim copyright		
36 - 39 Dodávka vody; čistenie a odvod odpad. vôd, odpady a služby odstraňovania odpadov	od 10 do 49	2	2	0	0	0	0	Between 10 and 49	36 - 39 Water supply; sewerage, waste management and remediation activities
	od 50 do 249	0	0	0	0	0	0	Between 50 and 249	
	250 a viac	0	0	0	0	1	0	250 or more	
	<b>spolu</b>	<b>2</b>	<b>2</b>	<b>0</b>	<b>0</b>	<b>1</b>	<b>0</b>	<b>Total</b>	
36 Zber, úprava a dodávka vody	<b>spolu</b>	<b>0</b>	<b>0</b>	<b>0</b>	<b>0</b>	<b>1</b>	<b>0</b>	<b>Total</b>	36 Water collection, treatment and supply
37 Čistenie a odvod odpadových vôd	<b>spolu</b>	<b>0</b>	<b>0</b>	<b>0</b>	<b>0</b>	<b>0</b>	<b>0</b>	<b>Total</b>	37 Sewerage
38 Zber, sprac. a likvidácia odpadov; recyklácia materiálov	<b>spolu</b>	<b>0</b>	<b>0</b>	<b>0</b>	<b>0</b>	<b>0</b>	<b>0</b>	<b>Total</b>	38 Waste collection, treatment and disposal activities; materials recovery
39 Ozdravovacie činnosti a ostatné činnosti nakladania s odpadom	<b>spolu</b>	<b>2</b>	<b>2</b>	<b>0</b>	<b>0</b>	<b>0</b>	<b>0</b>	<b>Total</b>	39 Remediation activities and other waste management services
41 - 43 Stavebníctvo	<b>spolu</b>	<b>1</b>	<b>0</b>	<b>0</b>	<b>4</b>	<b>11</b>	<b>4</b>	<b>Total</b>	41-43 Construction
46 - 73 Služby	od 10 do 49	21	2	24	84	39	51	Between 10 and 49	46-73 Services
	od 50 do 249	3	13	4	29	13	24	Between 50 and 249	
	250 a viac	1	1	0	14	13	8	250 or more	
	<b>spolu</b>	<b>25</b>	<b>16</b>	<b>28</b>	<b>128</b>	<b>65</b>	<b>83</b>	<b>Total</b>	
Služby - jadro (46, 49-53, 58-66, 71-73)	od 10 do 49	21	2	24	84	39	51	Between 10 and 49	Core Services (46, 49-53, 58-66, 71-73)
	od 50 do 249	3	13	4	29	13	24	Between 50 and 249	
	250 a viac	1	1	0	14	13	8	250 or more	
	<b>spolu</b>	<b>25</b>	<b>16</b>	<b>28</b>	<b>128</b>	<b>65</b>	<b>83</b>	<b>Total</b>	
46 Veľkoobchod okrem motorových vozidiel	<b>spolu</b>	<b>0</b>	<b>0</b>	<b>11</b>	<b>41</b>	<b>22</b>	<b>14</b>	<b>Total</b>	46 Wholesale trade, except of motor vehicles and motorcycles
49 - 53 Doprava a skladovanie	od 10 do 49	0	0	0	3	3	2	Between 10 and 49	49 - 53 Transportation and storage
	od 50 do 249	0	0	0	1	0	0	Between 50 and 249	
	250 a viac	0	1	0	0	1	0	250 or more	
	<b>spolu</b>	<b>0</b>	<b>1</b>	<b>0</b>	<b>4</b>	<b>4</b>	<b>2</b>	<b>Total</b>	
49-51 Pozemná, vodná a letecká doprava	<b>spolu</b>	<b>0</b>	<b>1</b>	<b>0</b>	<b>3</b>	<b>3</b>	<b>2</b>	<b>Total</b>	49-51 Land transport and transport via pipelines, water transport and air transport
52 Skladové a pomocné činnosti v doprave	<b>spolu</b>	<b>0</b>	<b>0</b>	<b>0</b>	<b>0</b>	<b>0</b>	<b>0</b>	<b>Total</b>	52 Warehousing and support activities for transportation

**10. Práva duševného vlastníctva v rokoch 2014 - 2016**  
**10. Intellectual property rights during the period 20 14 - 20 16**

**Počet inovujúcich podnikov, ktoré využili práva duševného vlastníctva**  
**Number of innovative enterprises which used intellectual property rights**

dokončenie / End  
 strana / Page: 179

SK NACE	Veľkostná skupina (podľa počtu zamestnancov)	Počet inovujúcich podnikov, ktoré Number of innovative enterprises which						Sizeclass (by number of employees)	NACE
		žiadali o patent Applied for a patent	žiadali o úžitkový vzor Applied for a European utility modele	zaregistrovali práva priemyselného vzoru (dizajnu) Registered an industrial design right	zaregistrovali ochrannú známku Registered a trademark	použili obchodné tajomstvo Use trade secrets	uplatnili autorské právo (copyright) Claim copyright		
53 Poštové služby a služby kuriérov	<b>spolu</b>	<b>0</b>	<b>0</b>	<b>0</b>	<b>1</b>	<b>1</b>	<b>0</b>	<b>Total</b>	53 Postal and courier activities
58 - 63 Informácie a komunikácia	od 10 do 49	0	2	1	21	5	20	Between 10 and 49	58 - 63 Information and communication
	od 50 do 249	0	10	1	17	3	16	Between 50 and 249	
	250 a viac	0	0	0	4	7	4	250 or more	
	<b>spolu</b>	<b>0</b>	<b>12</b>	<b>3</b>	<b>41</b>	<b>15</b>	<b>40</b>	<b>Total</b>	
58 Nakladateľské činnosti	<b>spolu</b>	<b>0</b>	<b>0</b>	<b>0</b>	<b>1</b>	<b>0</b>	<b>2</b>	<b>Total</b>	58 Publishing activities
59 Výroba filmov, videozáznamov a televíznych programov	<b>spolu</b>	<b>0</b>	<b>0</b>	<b>0</b>	<b>0</b>	<b>0</b>	<b>0</b>	<b>Total</b>	59 Motion picture, video and television programme production
60 Činnosti pre rozhlasové a televízne vysielanie	<b>spolu</b>	<b>0</b>	<b>0</b>	<b>1</b>	<b>2</b>	<b>2</b>	<b>2</b>	<b>Total</b>	60 Programming and broadcasting activities
61 Telekomunikácie	<b>spolu</b>	<b>0</b>	<b>0</b>	<b>0</b>	<b>3</b>	<b>5</b>	<b>4</b>	<b>Total</b>	61 Telecommunications
62 Počítačové programovanie, poradenstvo a súvisiace služby	<b>spolu</b>	<b>0</b>	<b>12</b>	<b>0</b>	<b>29</b>	<b>5</b>	<b>25</b>	<b>Total</b>	62 Computer programming, consultancy and related activities
63 Informačné služby	<b>spolu</b>	<b>0</b>	<b>0</b>	<b>1</b>	<b>7</b>	<b>3</b>	<b>7</b>	<b>Total</b>	63 Information service activities
64 - 66 Finančné a poisťovacie činnosti	od 10 do 49	0	0	0	9	0	0	Between 10 and 49	64 - 66 Financial and insurance activities
	od 50 do 249	0	0	0	2	4	5	Between 50 and 249	
	250 a viac	1	0	0	6	3	3	250 or more	
	<b>spolu</b>	<b>1</b>	<b>0</b>	<b>0</b>	<b>17</b>	<b>7</b>	<b>8</b>	<b>Total</b>	
64 Finančné služby okrem poistenia a dôchodkového zabezpečenia	<b>spolu</b>	<b>1</b>	<b>0</b>	<b>0</b>	<b>8</b>	<b>4</b>	<b>7</b>	<b>Total</b>	64 Financial service activities, except insurance and pension funding
65 Poistenie, zaistenie a dôchodkové zabezpečenie okrem povinného sociálneho poistenia	<b>spolu</b>	<b>0</b>	<b>0</b>	<b>0</b>	<b>7</b>	<b>4</b>	<b>1</b>	<b>Total</b>	65 Insurance, reinsurance and pension funding, except compulsory social security
66 Pomocné činnosti finančných služieb a poistenia	<b>spolu</b>	<b>0</b>	<b>0</b>	<b>0</b>	<b>3</b>	<b>0</b>	<b>0</b>	<b>Total</b>	66 Activities auxiliary to financial services and insurance activities
71 Architektonické a inžinierske činnosti; technické testovanie a analýzy	<b>spolu</b>	<b>0</b>	<b>0</b>	<b>0</b>	<b>0</b>	<b>2</b>	<b>4</b>	<b>Total</b>	71 Architectural and engineering activities; technical testing and analysis
72 Vedecký výskum a vývoj	<b>spolu</b>	<b>19</b>	<b>3</b>	<b>14</b>	<b>13</b>	<b>13</b>	<b>1</b>	<b>Total</b>	72 Scientific research and development
73 Reklama a prieskum trhu	<b>spolu</b>	<b>5</b>	<b>0</b>	<b>0</b>	<b>12</b>	<b>1</b>	<b>14</b>	<b>Total</b>	73 Advertising and market research

**11. Neinovujúce podniky v rokoch 2014 - 2016**  
**11. Non-innovative enterprises during the period 20 14- 20 16**

**Neinovujúce podniky**  
**Non-innovative enterprises**

strana / Page: 180

SK NACE	Veľkostná skupina (podľa počtu zamestnancov)	Počet neinovujúcich podnikov, ktoré označili najvyšším stupňom dôležitosti nasledujúce dôvody pre nerealizáciu inovácie <i>Number of non-innovative enterprises, which the highest degree of importance for the following reasons not to conduct innovation</i>						Sizeclass (by number of employees)	NACE
		nízky dopyt po inováciách na trhu <i>Low demand for innovations in the market</i>	nebolo potrebné inovovať kvôli predchádzajúcim inováciám <i>No need to innovate due to previous innovations</i>	nebolo potrebné inovovať kvôli veľmi nízkej konkurencii na trhu <i>No need to innovate due to very little competition in the market</i>	nedostatok dobrých nápadov na inovácie <i>Lack of good ideas for innovations</i>	nedostatok finančných prostriedkov na inovačné aktivity <i>Lack of internal finance for innovation</i>	nedostatok prostriedkov z úverov <i>Lack of credit</i>		
SR spolu	od 10 do 49	624	359	230	257	716	349	Between 10 and 49	SR - Total
	od 50 do 249	184	120	75	61	130	80	Between 50 and 249	
	250 a viac	26	9	8	0	9	3	250 or more	
	<b>spolu</b>	<b>834</b>	<b>488</b>	<b>313</b>	<b>318</b>	<b>854</b>	<b>432</b>	<b>Total</b>	
SK NACE - jadro (05-39, 46, 49-53, 58-66, 71-73)	od 10 do 49	489	307	184	187	620	307	Between 10 and 49	Core NACE (05-39, 46, 49-53, 58-66, 71-73)
	od 50 do 249	159	101	71	55	123	73	Between 50 and 249	
	250 a viac	23	9	8	0	9	3	250 or more	
	<b>spolu</b>	<b>671</b>	<b>418</b>	<b>263</b>	<b>242</b>	<b>751</b>	<b>384</b>	<b>Total</b>	
05 - 39 Priemysel spolu	od 10 do 49	238	149	88	103	385	197	Between 10 and 49	05 - 39 Total industry
	od 50 do 249	116	69	52	39	96	67	Between 50 and 249	
	250 a viac	14	7	7	0	6	2	250 or more	
	<b>spolu</b>	<b>367</b>	<b>225</b>	<b>146</b>	<b>142</b>	<b>487</b>	<b>266</b>	<b>Total</b>	
05 - 09 Ťažba a dobývanie	<b>spolu</b>	<b>2</b>	<b>1</b>	<b>0</b>	<b>8</b>	<b>8</b>	<b>0</b>	<b>Total</b>	05 - 09 Mining and quarrying
10 - 33 Priemyselná výroba	od 10 do 49	212	137	72	93	350	176	Between 10 and 49	10 - 33 Manufacturing
	od 50 do 249	111	68	50	39	91	61	Between 50 and 249	
	250 a viac	14	7	5	0	5	2	250 or more	
	<b>spolu</b>	<b>337</b>	<b>213</b>	<b>127</b>	<b>131</b>	<b>446</b>	<b>240</b>	<b>Total</b>	
10 - 12 Výroba potravín, nápojov a tabakových výrobkov	<b>spolu</b>	<b>50</b>	<b>30</b>	<b>13</b>	<b>33</b>	<b>70</b>	<b>36</b>	<b>Total</b>	10 - 12 Manufacture of food products, beverages and tobacco
13 Výroba textilu	<b>spolu</b>	<b>4</b>	<b>2</b>	<b>5</b>	<b>0</b>	<b>12</b>	<b>11</b>	<b>Total</b>	13 Manufacture of textiles
14 Výroba odevov	<b>spolu</b>	<b>28</b>	<b>9</b>	<b>8</b>	<b>7</b>	<b>16</b>	<b>10</b>	<b>Total</b>	14 Manufacture of wearing apparel
15 Výroba kože a kožených výrobkov	<b>spolu</b>	<b>8</b>	<b>8</b>	<b>11</b>	<b>7</b>	<b>9</b>	<b>10</b>	<b>Total</b>	15 Manufacture of leather and related products
16 Spracovanie dreva a výroba výrobkov z dreva a korku okrem nábytku; výroba predmetov zo slamy a prúteného materiálu	<b>spolu</b>	<b>26</b>	<b>16</b>	<b>7</b>	<b>5</b>	<b>35</b>	<b>15</b>	<b>Total</b>	16 Manufacture of wood and of products of wood and cork, except furniture; manufacture of articles of straw and plaiting materials
17 Výroba papiera a papierových výrobkov	<b>spolu</b>	<b>3</b>	<b>1</b>	<b>1</b>	<b>0</b>	<b>4</b>	<b>1</b>	<b>Total</b>	17 Manufacture of paper and paper products
18 Tlač a reprodukcia záznamových médií	<b>spolu</b>	<b>8</b>	<b>2</b>	<b>0</b>	<b>0</b>	<b>6</b>	<b>4</b>	<b>Total</b>	18 Printing and reproduction of recorded media

**11. Neinovujúce podniky v rokoch 2014 - 2016**  
**11. Non-innovative enterprises during the period 20 14- 20 16**

**Neinovujúce podniky**  
**Non-innovative enterprises**

1. pokračovanie / 1<sup>st</sup> continuation  
 strana / Page: 181

SK NACE	Veľkostná skupina (podľa počtu zamestnancov)	Počet neinovujúcich podnikov, ktoré označili najvyšším stupňom dôležitosti nasledujúce dôvody pre nerealizáciu inovácie <i>Number of non-innovative enterprises, which the highest degree of importance for the following reasons not to conduct innovation</i>						Sizeclass (by number of employees)	NACE
		nízky dopyt po inováciách na trhu <i>Low demand for innovations in the market</i>	nebolo potrebné inovovať kvôli predchádzajúcim inováciám <i>No need to innovate due to previous innovations</i>	nebolo potrebné inovovať kvôli veľmi nízkej konkurencii na trhu <i>No need to innovate due to very little competition in the market</i>	nedostatok dobrých nápadov na inovácie <i>Lack of good ideas for innovations</i>	nedostatok finančných prostriedkov na inovačné aktivity <i>Lack of internal finance for innovation</i>	nedostatok prostriedkov z úverov <i>Lack of credit</i>		
19 - 20 Výroba koksu, rafinovaných ropných produktov, chemikálií a chemických produktov	spolu	5	3	10	2	4	3	<b>Total</b>	19 - 20 Manufacture of coke, refined petroleum product, chemicals and chemical products
21 Výroba základných farmaceutických výrobkov a prípravkov	spolu	3	0	1	0	6	6	<b>Total</b>	21 Manufacture of basic pharmaceutical products and pharmaceutical preparations
22 Výroba výrobkov z gumy a plastu	spolu	27	1	3	10	39	16	<b>Total</b>	22 Manufacture of rubber and plastic products
23 Výroba ostatných nekovových minerálnych výrobkov	spolu	11	7	0	11	14	6	<b>Total</b>	23 Manufacture of other non-metallic mineral products
24 Výroba a spracovanie kovov	spolu	7	9	0	1	20	0	<b>Total</b>	24 Manufacture of basic metals
25 Výroba kovových konštrukcií okrem strojov a zariadení	spolu	78	32	15	23	107	60	<b>Total</b>	25 Manufacture of fabricated metal products, except machinery and equipment
26 Výroba počítačových, elektronických a optických výrobkov	spolu	1	9	7	1	28	9	<b>Total</b>	26 Manufacture of computer, electronic and optical products
27 Výroba elektrických zariadení	spolu	13	2	3	0	12	5	<b>Total</b>	27 Manufacture of electrical equipment
28 Výroba strojov a zariadení i.n.	spolu	13	14	7	4	16	13	<b>Total</b>	28 Manufacture of machinery and equipment n.e.c.
29 Výroba motorových vozidiel, návesov a prívesov	spolu	2	29	1	0	2	0	<b>Total</b>	29 Manufacture of motor vehicles, trailers and semi-trailers
30 Výroba ostatných dopravných prostriedkov	spolu	0	0	0	0	4	1	<b>Total</b>	30 Manufacture of other transport equipment
31 Výroba nábytku	spolu	13	22	12	13	17	13	<b>Total</b>	31 Manufacture of furniture
32 Iná výroba	spolu	9	9	10	9	10	7	<b>Total</b>	32 Other manufacturing
33 Oprava a inštalácia strojov a prístrojov	spolu	28	5	12	6	16	14	<b>Total</b>	33 Repair and installation of machinery and equipment
35 Dodávka elektriny, plynu, pary a studeného vzduchu	spolu	17	9	14	2	9	6	<b>Total</b>	35 Electricity, gas, steam and air conditioning supply

**11. Neinovujúce podniky v rokoch 2014 - 2016**  
**11. Non-innovative enterprises during the period 20 14- 20 16**

**Neinovujúce podniky**  
**Non-innovative enterprises**

2. pokračovanie / 2<sup>nd</sup> continuation  
 strana / Page: 182

SK NACE	Veľkostná skupina (podľa počtu zamestnancov)	Počet neinovujúcich podnikov, ktoré označili najvyšším stupňom dôležitosti nasledujúce dôvody pre nerealizáciu inovácie <i>Number of non-innovative enterprises, which the highest degree of importance for the following reasons not to conduct innovation</i>						Sizeclass (by number of employees)	NACE
		nízky dopyt po inováciách na trhu <i>Low demand for innovations in the market</i>	nebolo potrebné inovovať kvôli predchádzajúcim inováciám <i>No need to innovate due to previous innovations</i>	nebolo potrebné inovovať kvôli veľmi nízkej konkurencii na trhu <i>No need to innovate due to very little competition in the market</i>	nedostatok dobrých nápadov na inovácie <i>Lack of good ideas for innovations</i>	nedostatok finančných prostriedkov na inovačné aktivity <i>Lack of internal finance for innovation</i>	nedostatok prostriedkov z úverov <i>Lack of credit</i>		
36 - 39 Dodávka vody; čistenie a odvod odpad. vôd, odpady a služby odstraňovania odpadov	od 10 do 49	11	2	3	0	22	18	Between 10 and 49	36 - 39 Water supply; sewerage, waste management and remediation activities
	od 50 do 249	1	0	2	0	3	3	Between 50 and 249	
	250 a viac	0	0	1	0	0	0	250 or more	
	<b>spolu</b>	<b>12</b>	<b>2</b>	<b>5</b>	<b>0</b>	<b>24</b>	<b>20</b>	<b>Total</b>	
36 Zber, úprava a dodávka vody	<b>spolu</b>	<b>1</b>	<b>0</b>	<b>3</b>	<b>0</b>	<b>0</b>	<b>0</b>	<b>Total</b>	36 Water collection, treatment and supply
37 Čistenie a odvod odpadových vôd	<b>spolu</b>	<b>0</b>	<b>1</b>	<b>0</b>	<b>0</b>	<b>0</b>	<b>0</b>	<b>Total</b>	37 Sewerage
38 Zber, sprac.a likvidácia odpadov; recyklácia materiálov	<b>spolu</b>	<b>9</b>	<b>1</b>	<b>3</b>	<b>0</b>	<b>23</b>	<b>19</b>	<b>Total</b>	38 Waste collection, treatment and disposal activities; materials recovery
39 Ozdravovacie činnosti a ostatné činnosti nakladania s odpadom	<b>spolu</b>	<b>2</b>	<b>0</b>	<b>0</b>	<b>0</b>	<b>2</b>	<b>2</b>	<b>Total</b>	39 Remediation activities and other waste management services
41 - 43 Stavebníctvo	<b>spolu</b>	<b>163</b>	<b>71</b>	<b>50</b>	<b>77</b>	<b>103</b>	<b>48</b>	<b>Total</b>	41-43 Construction
46 - 73 Služby	od 10 do 49	251	159	96	84	235	110	Between 10 and 49	46-73 Services
	od 50 do 249	43	32	19	16	27	7	Between 50 and 249	
	250 a viac	9	2	1	0	3	1	250 or more	
	<b>spolu</b>	<b>304</b>	<b>193</b>	<b>117</b>	<b>100</b>	<b>264</b>	<b>117</b>	<b>Total</b>	
Služby - jadro (46, 49-53, 58-66, 71-73)	od 10 do 49	251	159	96	84	235	110	Between 10 and 49	Core Services (46, 49-53, 58-66, 71-73)
	od 50 do 249	43	32	19	16	27	7	Between 50 and 249	
	250 a viac	9	2	1	0	3	1	250 or more	
	<b>spolu</b>	<b>304</b>	<b>193</b>	<b>117</b>	<b>100</b>	<b>264</b>	<b>117</b>	<b>Total</b>	
46 Veľkoobchod okrem motorových vozidiel	<b>spolu</b>	<b>113</b>	<b>77</b>	<b>47</b>	<b>47</b>	<b>119</b>	<b>60</b>	<b>Total</b>	46 Wholesale trade, except of motor vehicles and motorcycles
49 - 53 Doprava a skladovanie	od 10 do 49	74	45	23	23	42	13	Between 10 and 49	49 - 53 Transportation and storage
	od 50 do 249	12	12	7	5	15	3	Between 50 and 249	
	250 a viac	5	1	1	0	2	1	250 or more	
	<b>spolu</b>	<b>92</b>	<b>59</b>	<b>31</b>	<b>28</b>	<b>58</b>	<b>17</b>	<b>Total</b>	
49-51 Pozemná, vodná a letecká doprava	<b>spolu</b>	<b>78</b>	<b>43</b>	<b>15</b>	<b>23</b>	<b>50</b>	<b>14</b>	<b>Total</b>	49-51 Land transport and transport via pipelines, water transport and air transport
52 Skladové a pomocné činnosti v doprave	<b>spolu</b>	<b>14</b>	<b>14</b>	<b>16</b>	<b>5</b>	<b>9</b>	<b>3</b>	<b>Total</b>	52 Warehousing and support activities for transportation



**11. Neinovujúce podniky v rokoch 2014 - 2016**  
**11. Non-innovative enterprises during the period 20 14- 20 16**

**Neinovujúce podniky**  
**Non-innovative enterprises**

3. pokračovanie / 3<sup>rd</sup> continuation  
 strana / Page: 183

SK NACE	Veľkostná skupina (podľa počtu zamestnancov)	Počet neinovujúcich podnikov, ktoré označili najvyšším stupňom dôležitosti nasledujúce dôvody pre nerealizáciu inovácie <i>Number of non-innovative enterprises, which the highest degree of importance for the following reasons not to conduct innovation</i>						Sizeclass (by number of employees)	NACE
		nízky dopyt po inováciách na trhu <i>Low demand for innovations in the market</i>	nebolo potrebné inovovať kvôli predchádzajúcim inováciám <i>No need to innovate due to previous innovations</i>	nebolo potrebné inovovať kvôli veľmi nízkej konkurencii na trhu <i>No need to innovate due to very little competition in the market</i>	nedostatok dobrých nápadov na inovácie <i>Lack of good ideas for innovations</i>	nedostatok finančných prostriedkov na inovačné aktivity <i>Lack of internal finance for innovation</i>	nedostatok prostriedkov z úverov <i>Lack of credit</i>		
53 Poštové služby a služby kuriérov	<b>spolu</b>	<b>0</b>	<b>1</b>	<b>0</b>	<b>0</b>	<b>0</b>	<b>0</b>	<b>Total</b>	53 Postal and courier activities
58 - 63 Informácie a komunikácia	od 10 do 49	33	10	11	1	22	15	<i>Between 10 and 49</i>	58 - 63 Information and communication
	od 50 do 249	3	4	1	1	6	0	<i>Between 50 and 249</i>	
	250 a viac	4	1	0	0	0	0	<i>250 or more</i>	
	<b>spolu</b>	<b>40</b>	<b>15</b>	<b>12</b>	<b>2</b>	<b>28</b>	<b>15</b>	<b>Total</b>	
58 Nakladateľské činnosti	<b>spolu</b>	<b>14</b>	<b>1</b>	<b>1</b>	<b>2</b>	<b>0</b>	<b>0</b>	<b>Total</b>	58 Publishing activities
59 Výroba filmov, videozáznamov a televíznych programov	<b>spolu</b>	<b>0</b>	<b>0</b>	<b>0</b>	<b>0</b>	<b>8</b>	<b>8</b>	<b>Total</b>	59 Motion picture, video and television programme production
60 Činnosti pre rozhlasové a televízne vysielanie	<b>spolu</b>	<b>0</b>	<b>0</b>	<b>1</b>	<b>0</b>	<b>1</b>	<b>0</b>	<b>Total</b>	60 Programming and broadcasting activities
61 Telekomunikácie	<b>spolu</b>	<b>10</b>	<b>1</b>	<b>0</b>	<b>0</b>	<b>6</b>	<b>3</b>	<b>Total</b>	61 Telecommunications
62 Počítačové programovanie, poradenstvo a súvisiace služby	<b>spolu</b>	<b>16</b>	<b>13</b>	<b>5</b>	<b>0</b>	<b>13</b>	<b>3</b>	<b>Total</b>	62 Computer programming, consultancy and related activities
63 Informačné služby	<b>spolu</b>	<b>0</b>	<b>0</b>	<b>4</b>	<b>0</b>	<b>0</b>	<b>0</b>	<b>Total</b>	63 Information service activities
64 - 66 Finančné a poisťovacie činnosti	od 10 do 49	10	14	3	3	2	0	<i>Between 10 and 49</i>	64 - 66 Financial and insurance activities
	od 50 do 249	8	4	0	4	0	0	<i>Between 50 and 249</i>	
	250 a viac	0	0	0	0	1	0	<i>250 or more</i>	
	<b>spolu</b>	<b>18</b>	<b>17</b>	<b>3</b>	<b>7</b>	<b>3</b>	<b>0</b>	<b>Total</b>	
64 Finančné služby okrem poistenia a dôchodkového zabezpečenia	<b>spolu</b>	<b>3</b>	<b>9</b>	<b>0</b>	<b>3</b>	<b>1</b>	<b>0</b>	<b>Total</b>	64 Financial service activities, except insurance and pension funding
65 Poistenie, zaistenie a dôchodkové zabezpečenie okrem povinného sociálneho poistenia	<b>spolu</b>	<b>5</b>	<b>5</b>	<b>0</b>	<b>0</b>	<b>2</b>	<b>0</b>	<b>Total</b>	65 Insurance, reinsurance and pension funding, except compulsory social security
66 Pomocné činnosti finančných služieb a poistenia	<b>spolu</b>	<b>10</b>	<b>3</b>	<b>3</b>	<b>4</b>	<b>0</b>	<b>0</b>	<b>Total</b>	66 Activities auxiliary to financial services and insurance activities
71 Architektonické a inžinierske činnosti; technické testovanie a analýzy	<b>spolu</b>	<b>35</b>	<b>24</b>	<b>18</b>	<b>8</b>	<b>20</b>	<b>13</b>	<b>Total</b>	71 Architectural and engineering activities; technical testing and analysis
72 Vedecký výskum a vývoj	<b>spolu</b>	<b>0</b>	<b>0</b>	<b>0</b>	<b>0</b>	<b>1</b>	<b>1</b>	<b>Total</b>	72 Scientific research and development
73 Reklama a prieskum trhu	<b>spolu</b>	<b>6</b>	<b>1</b>	<b>7</b>	<b>8</b>	<b>35</b>	<b>13</b>	<b>Total</b>	73 Advertising and market research

**11. Neinovujúce podniky v rokoch 2014 - 2016**  
**11. Non-innovative enterprises during the period 20 14- 20 16**

**Neinovujúce podniky**  
**Non-innovative enterprises**

4. pokračovanie / 4<sup>th</sup> continuation  
 strana / Page: 184

SK NACE	Veľkostná skupina (podľa počtu zamestnancov)	Počet neinovujúcich podnikov, ktoré označili najvyšším stupňom dôležitosti nasledujúce dôvody pre nerealizáciu inovácie <i>Number of non-innovative enterprises, which the highest degree of importance for the following reasons not to conduct innovation</i>					Sizeclass (by number of employees)	NACE
		príliš vysoké náklady na inováciu <i>Innovation costs too high</i>	nedostatok kvalifikovaných zamestnancov <i>Lack of skilled employees</i>	nedostatok spolupracujúcich partnerov <i>Lack of collaboration partners</i>	ťažkosti pri získavaní štátnych dotácií alebo grantov pre inovácie <i>Difficulties in obtaining government grants or subsidies for innovation</i>	príliš vysoká konkurencia na trhu <i>Too much competition in your market</i>		
SR spolu	od 10 do 49	623	275	168	517	392	Between 10 and 49	SR - Total
	od 50 do 249	121	57	29	82	51	Between 50 and 249	
	250 a viac	7	4	2	10	5	250 or more	
	<b>spolu</b>	<b>751</b>	<b>336</b>	<b>198</b>	<b>609</b>	<b>449</b>	<b>Total</b>	
SK NACE - jadro (05-39, 46, 49-53, 58-66, 71-73)	od 10 do 49	545	216	122	442	319	Between 10 and 49	Core NACE (05-39, 46, 49-53, 58-66, 71-73)
	od 50 do 249	115	50	25	78	48	Between 50 and 249	
	250 a viac	7	4	2	10	5	250 or more	
	<b>spolu</b>	<b>666</b>	<b>270</b>	<b>149</b>	<b>530</b>	<b>373</b>	<b>Total</b>	
05 - 39 Priemysel spolu	od 10 do 49	341	144	76	296	168	Between 10 and 49	05 - 39 Total industry
	od 50 do 249	90	47	22	64	36	Between 50 and 249	
	250 a viac	5	3	2	8	5	250 or more	
	<b>spolu</b>	<b>435</b>	<b>194</b>	<b>101</b>	<b>367</b>	<b>209</b>	<b>Total</b>	
05 - 09 Ťažba a dobývanie	<b>spolu</b>	<b>9</b>	<b>1</b>	<b>0</b>	<b>9</b>	<b>0</b>	<b>Total</b>	05 - 09 Mining and quarrying
10 - 33 Priemyselná výroba	od 10 do 49	314	137	60	267	155	Between 10 and 49	10 - 33 Manufacturing
	od 50 do 249	85	42	20	56	33	Between 50 and 249	
	250 a viac	4	2	2	7	5	250 or more	
	<b>spolu</b>	<b>402</b>	<b>182</b>	<b>82</b>	<b>330</b>	<b>193</b>	<b>Total</b>	
10 - 12 Výroba potravín, nápojov a tabakových výrobkov	<b>spolu</b>	<b>52</b>	<b>24</b>	<b>12</b>	<b>56</b>	<b>46</b>	<b>Total</b>	10 - 12 Manufacture of food products, beverages and tobacco
13 Výroba textilu	<b>spolu</b>	<b>16</b>	<b>3</b>	<b>0</b>	<b>6</b>	<b>8</b>	<b>Total</b>	13 Manufacture of textiles
14 Výroba odevov	<b>spolu</b>	<b>20</b>	<b>12</b>	<b>9</b>	<b>17</b>	<b>13</b>	<b>Total</b>	14 Manufacture of wearing apparel
15 Výroba kože a kožených výrobkov	<b>spolu</b>	<b>10</b>	<b>0</b>	<b>0</b>	<b>10</b>	<b>2</b>	<b>Total</b>	15 Manufacture of leather and related products
16 Spracovanie dreva a výroba výrobkov z dreva a korku okrem nábytku; výroba predmetov zo slamy a prúteného materiálu	<b>spolu</b>	<b>33</b>	<b>15</b>	<b>4</b>	<b>29</b>	<b>10</b>	<b>Total</b>	16 Manufacture of wood and of products of wood and cork, except furniture; manufacture of articles of straw and plaiting materials
17 Výroba papiera a papierových výrobkov	<b>spolu</b>	<b>6</b>	<b>2</b>	<b>0</b>	<b>2</b>	<b>4</b>	<b>Total</b>	17 Manufacture of paper and paper products
18 Tlač a reprodukcia záznamových médií	<b>spolu</b>	<b>7</b>	<b>4</b>	<b>5</b>	<b>8</b>	<b>0</b>	<b>Total</b>	18 Printing and reproduction of recorded media

**11. Neinovujúce podniky v rokoch 2014 - 2016**  
**11. Non-innovative enterprises during the period 20 14- 20 16**

**Neinovujúce podniky**  
**Non-innovative enterprises**

5. pokračovanie / 5<sup>th</sup> continuation  
 strana / Page: 185

SK NACE	Veľkostná skupina (podľa počtu zamestnancov)	Počet neinovujúcich podnikov, ktoré označili najvyšším stupňom dôležitosti nasledujúce dôvody pre nerealizáciu inovácie <i>Number of non-innovative enterprises, which the highest degree of importance for the following reasons not to conduct innovation</i>					Sizeclass (by number of employees)	NACE
		príliš vysoké náklady na inováciu <i>Innovation costs too high</i>	nedostatok kvalifikovaných zamestnancov <i>Lack of skilled employees</i>	nedostatok spolupracujúcich partnerov <i>Lack of collaboration partners</i>	ťažkosti pri získavaní štátnych dotácií alebo grantov pre inovácie <i>Difficulties in obtaining government grants or subsidies for innovation</i>	príliš vysoká konkurencia na trhu <i>Too much competition in your market</i>		
19 - 20 Výroba koksu, rafinovaných ropných produktov, chemikálií a chemických produktov	<b>spolu</b>	4	3	3	7	0	<b>Total</b>	19 - 20 Manufacture of coke, refined petroleum product, chemicals and chemical products
21 Výroba zákl. farmaceutických výrobkov a prípravkov	<b>spolu</b>	6	0	0	6	6	<b>Total</b>	21 Manufacture of basic pharmaceutical products and pharmaceutical preparations
22 Výroba výrobkov z gumy a plastu	<b>spolu</b>	32	16	8	20	16	<b>Total</b>	22 Manufacture of rubber and plastic products
23 Výroba ostatných nekovových minerálnych výrobkov	<b>spolu</b>	12	7	0	9	2	<b>Total</b>	23 Manufacture of other non-metallic mineral products
24 Výroba a spracovanie kovov	<b>spolu</b>	17	1	1	15	18	<b>Total</b>	24 Manufacture of basic metals
25 Výroba kovových konštrukcií okrem strojov a zariadení	<b>spolu</b>	105	44	16	77	32	<b>Total</b>	25 Manufacture of fabricated metal products, except machinery and equipment
26 Výroba počítačových, elektronických a optických výrobkov	<b>spolu</b>	18	12	5	10	13	<b>Total</b>	26 Manufacture of computer, electronic and optical products
27 Výroba elektrických zariadení	<b>spolu</b>	3	2	0	7	3	<b>Total</b>	27 Manufacture of electrical equipment
28 Výroba strojov a zariadení i.n.	<b>spolu</b>	12	4	4	11	8	<b>Total</b>	28 Manufacture of machinery and equipment n.e.c.
29 Výroba motorových vozidiel, návesov a prívesov	<b>spolu</b>	1	1	0	2	0	<b>Total</b>	29 Manufacture of motor vehicles, trailers and semi-trailers
30 Výroba ostatných dopravných prostriedkov	<b>spolu</b>	4	4	1	4	0	<b>Total</b>	30 Manufacture of other transport equipment
31 Výroba nábytku	<b>spolu</b>	18	12	12	16	12	<b>Total</b>	31 Manufacture of furniture
32 Iná výroba	<b>spolu</b>	9	9	0	9	0	<b>Total</b>	32 Other manufacturing
33 Oprava a inštalácia strojov a prístrojov	<b>spolu</b>	20	5	1	10	1	<b>Total</b>	33 Repair and installation of machinery and equipment
35 Dodávka elektriny, plynu, pary a studeného vzduchu	<b>spolu</b>	8	3	2	7	2	<b>Total</b>	35 Electricity, gas, steam and air conditioning supply

**11. Neinovujúce podniky v rokoch 2014 - 2016**  
**11. Non-innovative enterprises during the period 20 14- 20 16**

**Neinovujúce podniky**  
**Non-innovative enterprises**

6. pokračovanie / 6<sup>th</sup> continuation  
 strana / Page: 186

SK NACE	Veľkostná skupina (podľa počtu zamestnancov)	Počet neinovujúcich podnikov, ktoré označili najvyšším stupňom dôležitosti nasledujúce dôvody pre nerealizáciu inovácie <i>Number of non-innovative enterprises, which the highest degree of importance for the following reasons not to conduct innovation</i>					Sizeclass (by number of employees)	NACE
		príliš vysoké náklady na inováciu <i>Innovation costs too high</i>	nedostatok kvalifikovaných zamestnancov <i>Lack of skilled employees</i>	nedostatok spolupracujúcich partnerov <i>Lack of collaboration partners</i>	ťažkosti pri získavaní štátnych dotácií alebo grantov pre inovácie <i>Difficulties in obtaining government grants or subsidies for innovation</i>	príliš vysoká konkurencia na trhu <i>Too much competition in your market</i>		
36 - 39 Dodávka vody; čistenie a odvod odpad. vôd, odpady a služby odstraňovania odpadov	od 10 do 49	12	4	14	16	11	Between 10 and 49	36 - 39 Water supply; sewerage, waste management and remediation activities
	od 50 do 249	3	5	3	5	3	Between 50 and 249	
	250 a viac	1	0	0	0	0	250 or more	
	<b>spolu</b>	<b>16</b>	<b>8</b>	<b>17</b>	<b>20</b>	<b>13</b>	<b>Total</b>	
36 Zber, úprava a dodávka vody	<b>spolu</b>	<b>1</b>	<b>0</b>	<b>0</b>	<b>0</b>	<b>0</b>	<b>Total</b>	36 Water collection, treatment and supply
37 Čistenie a odvod odpadových vôd	<b>spolu</b>	<b>0</b>	<b>0</b>	<b>0</b>	<b>0</b>	<b>0</b>	<b>Total</b>	37 Sewerage
38 Zber, sprac.a likvidácia odpadov; recyklácia materiálov	<b>spolu</b>	<b>15</b>	<b>8</b>	<b>17</b>	<b>20</b>	<b>13</b>	<b>Total</b>	38 Waste collection, treatment and disposal activities; materials recovery
39 Ozdravovacie činnosti a ostatné činnosti nakladania s odpadom	<b>spolu</b>	<b>0</b>	<b>0</b>	<b>0</b>	<b>0</b>	<b>0</b>	<b>Total</b>	39 Remediation activities and other waste management services
41 - 43 Stavebníctvo	<b>spolu</b>	<b>84</b>	<b>66</b>	<b>49</b>	<b>79</b>	<b>76</b>	<b>Total</b>	41-43 Construction
46 - 73 Služby	od 10 do 49	204	73	45	146	152	Between 10 and 49	46-73 Services
	od 50 do 249	25	3	3	15	13	Between 50 and 249	
	250 a viac	2	1	0	2	0	250 or more	
	<b>spolu</b>	<b>231</b>	<b>76</b>	<b>48</b>	<b>163</b>	<b>164</b>	<b>Total</b>	
Služby - jadro (46, 49-53, 58-66, 71-73)	od 10 do 49	204	73	45	146	152	Between 10 and 49	Core Services (46, 49-53, 58-66, 71-73)
	od 50 do 249	25	3	3	15	13	Between 50 and 249	
	250 a viac	2	1	0	2	0	250 or more	
	<b>spolu</b>	<b>231</b>	<b>76</b>	<b>48</b>	<b>163</b>	<b>164</b>	<b>Total</b>	
46 Veľkoobchod okrem motorových vozidiel	<b>spolu</b>	<b>112</b>	<b>40</b>	<b>35</b>	<b>70</b>	<b>71</b>	<b>Total</b>	46 Wholesale trade, except of motor vehicles and motorcycles
49 - 53 Doprava a skladovanie	od 10 do 49	39	14	3	19	40	Between 10 and 49	49 - 53 Transportation and storage
	od 50 do 249	13	0	0	11	13	Between 50 and 249	
	250 a viac	2	1	0	1	0	250 or more	
	<b>spolu</b>	<b>54</b>	<b>15</b>	<b>3</b>	<b>31</b>	<b>53</b>	<b>Total</b>	
49-51 Pozemná, vodná a letecká doprava	<b>spolu</b>	<b>45</b>	<b>10</b>	<b>3</b>	<b>25</b>	<b>46</b>	<b>Total</b>	49-51 Land transport and transport via pipelines, water transport and air transport
52 Skladové a pomocné činnosti v doprave	<b>spolu</b>	<b>9</b>	<b>4</b>	<b>0</b>	<b>6</b>	<b>7</b>	<b>Total</b>	52 Warehousing and support activities for transportation

**11. Neinovujúce podniky v rokoch 2014 - 2016**  
**11. Non-innovative enterprises during the period 20 14- 20 16**

**Neinovujúce podniky**  
**Non-innovative enterprises**

dokončenie / End  
 strana / Page: 187

SK NACE	Veľkostná skupina (podľa počtu zamestnancov)	Počet neinovujúcich podnikov, ktoré označili najvyšším stupňom dôležitosti nasledujúce dôvody pre nerealizáciu inovácie <i>Number of non-innovative enterprises, which the highest degree of importance for the following reasons not to conduct innovation</i>					Sizeclass (by number of employees)	NACE
		príliš vysoké náklady na inováciu <i>Innovation costs too high</i>	nedostatok kvalifikovaných zamestnancov <i>Lack of skilled employees</i>	nedostatok spolupracujúcich partnerov <i>Lack of collaboration partners</i>	ťažkosti pri získavaní štátnych dotácií alebo grantov pre inovácie <i>Difficulties in obtaining government grants or subsidies for innovation</i>	príliš vysoká konkurencia na trhu <i>Too much competition in your market</i>		
53 Poštové služby a služby kuriérov	<b>spolu</b>	<b>0</b>	<b>0</b>	<b>0</b>	<b>0</b>	<b>0</b>	<b>Total</b>	53 Postal and courier activities
58 - 63 Informácie a komunikácia	od 10 do 49	18	10	0	24	5	<i>Between 10 and 49</i>	58 - 63 Information and communication
	od 50 do 249	6	0	0	0	0	<i>Between 50 and 249</i>	
	250 a viac	0	0	0	0	0	<i>250 or more</i>	
	<b>spolu</b>	<b>25</b>	<b>10</b>	<b>0</b>	<b>24</b>	<b>5</b>	<b>Total</b>	
58 Nakladateľské činnosti	<b>spolu</b>	<b>1</b>	<b>0</b>	<b>0</b>	<b>0</b>	<b>1</b>	<b>Total</b>	58 Publishing activities
59 Výroba filmov, videozáznamov a televíznych programov	<b>spolu</b>	<b>0</b>	<b>0</b>	<b>0</b>	<b>8</b>	<b>0</b>	<b>Total</b>	59 Motion picture, video and television programme production
60 Činnosti pre rozhlasové a televízne vysielanie	<b>spolu</b>	<b>1</b>	<b>0</b>	<b>0</b>	<b>0</b>	<b>1</b>	<b>Total</b>	60 Programming and broadcasting activities
61 Telekomunikácie	<b>spolu</b>	<b>3</b>	<b>0</b>	<b>0</b>	<b>3</b>	<b>0</b>	<b>Total</b>	61 Telecommunications
62 Počítačové programovanie, poradenstvo a súvisiace služby	<b>spolu</b>	<b>19</b>	<b>10</b>	<b>0</b>	<b>12</b>	<b>3</b>	<b>Total</b>	62 Computer programming, consultancy and related activities
63 Informačné služby	<b>spolu</b>	<b>0</b>	<b>0</b>	<b>0</b>	<b>0</b>	<b>0</b>	<b>Total</b>	63 Information service activities
64 - 66 Finančné a poisťovacie činnosti	od 10 do 49	2	0	0	0	0	<i>Between 10 and 49</i>	64 - 66 Financial and insurance activities
	od 50 do 249	3	0	0	0	0	<i>Between 50 and 249</i>	
	250 a viac	0	0	0	0	0	<i>250 or more</i>	
	<b>spolu</b>	<b>4</b>	<b>0</b>	<b>0</b>	<b>0</b>	<b>0</b>	<b>Total</b>	
64 Finančné služby okrem poistenia a dôchodkového zabezpečenia	<b>spolu</b>	<b>3</b>	<b>0</b>	<b>0</b>	<b>0</b>	<b>0</b>	<b>Total</b>	64 Financial service activities, except insurance and pension funding
65 Poistenie, zaistenie a dôchodkové zabezpečenie okrem povinného sociálneho poistenia	<b>spolu</b>	<b>2</b>	<b>0</b>	<b>0</b>	<b>0</b>	<b>0</b>	<b>Total</b>	65 Insurance, reinsurance and pension funding, except compulsory social security
66 Pomocné činnosti finančných služieb a poistenia	<b>spolu</b>	<b>0</b>	<b>0</b>	<b>0</b>	<b>0</b>	<b>0</b>	<b>Total</b>	66 Activities auxiliary to financial services and insurance activities
71 Architektonické a inžinierske činnosti; technické testovanie a analýzy	<b>spolu</b>	<b>15</b>	<b>6</b>	<b>3</b>	<b>16</b>	<b>7</b>	<b>Total</b>	71 Architectural and engineering activities; technical testing and analysis
72 Vedecký výskum a vývoj	<b>spolu</b>	<b>1</b>	<b>0</b>	<b>1</b>	<b>2</b>	<b>0</b>	<b>Total</b>	72 Scientific research and development
73 Reklama a prieskum trhu	<b>spolu</b>	<b>21</b>	<b>7</b>	<b>6</b>	<b>21</b>	<b>29</b>	<b>Total</b>	73 Advertising and market research

**12. Inovácie v logistike v rokoch 2014 - 2016**  
**12. Innovations in logistics during the period 20 14 - 20 16**

**Inovácie v logistike**  
**Innovations in logistics**

strana / Page: 188

SK NACE	Veľkostná skupina (podľa počtu zamestnancov)	Počet podnikov, ktoré zaviedli nasledujúce inovácie v oblasti logistiky Number of enterprises, which introduced following innovations in logistics					Sizeclass (by number of employees)	NACE
		akýkoľvek typ inovácie v logistike Any innovation in logistics	systémy riadenia zásob Inventory management systems	digitálne riadenie dodavateľského reťazca Digital supply chain management	elektronické obstarávanie E-procurement	jedinečná a automatická identifikácia výrobkov Unique and automatic identification of products		
SR spolu	od 10 do 49	1 119	316	172	758	163	Between 10 and 49	SR - Total
	od 50 do 249	460	131	66	266	81	Between 50 and 249	
	250 a viac	162	66	52	81	36	250 or more	
	<b>spolu</b>	<b>1 741</b>	<b>513</b>	<b>289</b>	<b>1 104</b>	<b>280</b>	<b>Total</b>	
SK NACE - jadro (05-39, 46, 49-53, 58-66, 71-73)	od 10 do 49	989	283	162	646	155	Between 10 and 49	Core NACE (05-39, 46, 49-53, 58-66, 71-73)
	od 50 do 249	426	124	62	244	81	Between 50 and 249	
	250 a viac	159	66	52	79	36	250 or more	
	<b>spolu</b>	<b>1 574</b>	<b>473</b>	<b>275</b>	<b>969</b>	<b>272</b>	<b>Total</b>	
05 - 39 Priemysel spolu	od 10 do 49	473	96	57	337	80	Between 10 and 49	05 - 39 Total industry
	od 50 do 249	304	92	54	183	67	Between 50 and 249	
	250 a viac	122	53	43	54	29	250 or more	
	<b>spolu</b>	<b>899</b>	<b>242</b>	<b>154</b>	<b>574</b>	<b>176</b>	<b>Total</b>	
05 - 09 Ťažba a dobývanie	<b>spolu</b>	<b>13</b>	<b>2</b>	<b>2</b>	<b>12</b>	<b>1</b>	<b>Total</b>	05 - 09 Mining and quarrying
10 - 33 Priemyselná výroba	od 10 do 49	444	89	57	315	79	Between 10 and 49	10 - 33 Manufacturing
	od 50 do 249	284	91	51	166	66	Between 50 and 249	
	250 a viac	116	51	42	49	29	250 or more	
	<b>spolu</b>	<b>845</b>	<b>231</b>	<b>151</b>	<b>531</b>	<b>174</b>	<b>Total</b>	
10 - 12 Výroba potravín, nápojov a tabakových výrobkov	<b>spolu</b>	<b>109</b>	<b>40</b>	<b>27</b>	<b>77</b>	<b>28</b>	<b>Total</b>	10 - 12 Manufacture of food products, beverages and tobacco
13 Výroba textilu	<b>spolu</b>	<b>21</b>	<b>13</b>	<b>9</b>	<b>15</b>	<b>13</b>	<b>Total</b>	13 Manufacture of textiles
14 Výroba odevov	<b>spolu</b>	<b>11</b>	<b>4</b>	<b>0</b>	<b>4</b>	<b>4</b>	<b>Total</b>	14 Manufacture of wearing apparel
15 Výroba kože a kožených výrobkov	<b>spolu</b>	<b>5</b>	<b>1</b>	<b>0</b>	<b>3</b>	<b>2</b>	<b>Total</b>	15 Manufacture of leather and related products
16 Spracovanie dreva a výroba výrobkov z dreva a korku okrem nábytku; výroba predmetov zo slamy a prúteného materiálu	<b>spolu</b>	<b>22</b>	<b>3</b>	<b>8</b>	<b>8</b>	<b>0</b>	<b>Total</b>	16 Manufacture of wood and of products of wood and cork, except furniture; manufacture of articles of straw and plaiting materials
17 Výroba papiera a papierových výrobkov	<b>spolu</b>	<b>11</b>	<b>4</b>	<b>3</b>	<b>6</b>	<b>1</b>	<b>Total</b>	17 Manufacture of paper and paper products
18 Tlač a reprodukcia záznamových médií	<b>spolu</b>	<b>7</b>	<b>1</b>	<b>1</b>	<b>1</b>	<b>1</b>	<b>Total</b>	18 Printing and reproduction of recorded media

**12. Inovácie v logistike v rokoch 2014 - 2016**  
**12. Innovations in logistics during the period 20 14 - 20 16**

**Inovácie v logistike**  
**Innovations in logistics**

1. pokračovanie / 1<sup>st</sup> continuation  
 strana / Page: 189

SK NACE	Veľkostná skupina (podľa počtu zamestnancov)	Počet podnikov, ktoré zaviedli nasledujúce inovácie v oblasti logistiky Number of enterprises, which introduced following innovations in logistics					Sizeclass (by number of employees)	NACE
		akýkoľvek typ inovácie v logistike Any innovation in logistics	systemy riadenia zásob Inventory management systems	digitálne riadenie dodavateľského reťazca Digital supply chain management	elektronické obstarávanie E-procurement	jedinečná a automatická identifikácia výrobkov Unique and automatic identification of products		
19 - 20 Výroba koksu, rafinovaných ropných produktov, chemikálií a chemických produktov	<b>spolu</b>	<b>13</b>	<b>2</b>	<b>2</b>	<b>7</b>	<b>0</b>	<b>Total</b>	19 - 20 Manufacture of coke, refined petroleum product, chemicals and chemical products
21 Výroba zákl. farmaceutických výrobkov a prípravkov	<b>spolu</b>	<b>1</b>	<b>1</b>	<b>1</b>	<b>1</b>	<b>1</b>	<b>Total</b>	21 Manufacture of basic pharmaceutical products and pharmaceutical preparations
22 Výroba výrobkov z gumy a plastu	<b>spolu</b>	<b>67</b>	<b>12</b>	<b>5</b>	<b>28</b>	<b>10</b>	<b>Total</b>	22 Manufacture of rubber and plastic products
23 Výroba ostatných nekovových minerálnych výrobkov	<b>spolu</b>	<b>24</b>	<b>10</b>	<b>0</b>	<b>22</b>	<b>1</b>	<b>Total</b>	23 Manufacture of other non-metallic mineral products
24 Výroba a spracovanie kovov	<b>spolu</b>	<b>39</b>	<b>11</b>	<b>1</b>	<b>22</b>	<b>23</b>	<b>Total</b>	24 Manufacture of basic metals
25 Výroba kovových konštrukcií okrem strojov a zariadení	<b>spolu</b>	<b>168</b>	<b>42</b>	<b>26</b>	<b>107</b>	<b>24</b>	<b>Total</b>	25 Manufacture of fabricated metal products, except machinery and equipment
26 Výroba počítačových, elektronických a optických výrobkov	<b>spolu</b>	<b>31</b>	<b>13</b>	<b>17</b>	<b>22</b>	<b>4</b>	<b>Total</b>	26 Manufacture of computer, electronic and optical products
27 Výroba elektrických zariadení	<b>spolu</b>	<b>52</b>	<b>11</b>	<b>9</b>	<b>22</b>	<b>3</b>	<b>Total</b>	27 Manufacture of electrical equipment
28 Výroba strojov a zariadení i.n.	<b>spolu</b>	<b>73</b>	<b>29</b>	<b>18</b>	<b>50</b>	<b>15</b>	<b>Total</b>	28 Manufacture of machinery and equipment n.e.c.
29 Výroba motorových vozidiel, návesov a prívesov	<b>spolu</b>	<b>89</b>	<b>22</b>	<b>20</b>	<b>54</b>	<b>21</b>	<b>Total</b>	29 Manufacture of motor vehicles, trailers and semi-trailers
30 Výroba ostatných dopravných prostriedkov	<b>spolu</b>	<b>10</b>	<b>2</b>	<b>0</b>	<b>9</b>	<b>0</b>	<b>Total</b>	30 Manufacture of other transport equipment
31 Výroba nábytku	<b>spolu</b>	<b>32</b>	<b>6</b>	<b>0</b>	<b>21</b>	<b>12</b>	<b>Total</b>	31 Manufacture of furniture
32 Iná výroba	<b>spolu</b>	<b>7</b>	<b>0</b>	<b>0</b>	<b>7</b>	<b>2</b>	<b>Total</b>	32 Other manufacturing
33 Oprava a inštalácia strojov a prístrojov	<b>spolu</b>	<b>51</b>	<b>4</b>	<b>4</b>	<b>42</b>	<b>8</b>	<b>Total</b>	33 Repair and installation of machinery and equipment
35 Dodávka elektriny, plynu, pary a studeného vzduchu	<b>spolu</b>	<b>6</b>	<b>0</b>	<b>0</b>	<b>5</b>	<b>0</b>	<b>Total</b>	35 Electricity, gas, steam and air conditioning supply

**12. Inovácie v logistike v rokoch 2014 - 2016**  
**12. Innovations in logistics during the period 20 14 - 20 16**

**Inovácie v logistike**  
**Innovations in logistics**

2. pokračovanie / 2<sup>nd</sup> continuation  
 strana / Page: 190

SK NACE	Veľkostná skupina (podľa počtu zamestnancov)	Počet podnikov, ktoré zaviedli nasledujúce inovácie v oblasti logistiky Number of enterprises, which introduced following innovations in logistics					Sizeclass (by number of employees)	NACE
		akýkoľvek typ inovácie v logistike Any innovation in logistics	systémy riadenia zásob Inventory management systems	digitálne riadenie dodavateľského reťazca Digital supply chain management	elektronické obstarávanie E-procurement	jedinečná a automatická identifikácia výrobkov Unique and automatic identification of products		
36 - 39 Dodávka vody; čistenie a odvod odpad. vôd, odpady a služby odstraňovania odpadov	od 10 do 49	23	6	0	16	0	Between 10 and 49	36 - 39 Water supply; sewerage, waste management and remediation activities
	od 50 do 249	8	0	2	6	1	Between 50 and 249	
	250 a viac	4	2	0	4	0	250 or more	
	<b>spolu</b>	<b>34</b>	<b>8</b>	<b>2</b>	<b>26</b>	<b>1</b>	<b>Total</b>	
36 Zber, úprava a dodávka vody	<b>spolu</b>	<b>5</b>	<b>1</b>	<b>2</b>	<b>3</b>	<b>1</b>	<b>Total</b>	36 Water collection, treatment and supply
37 Čistenie a odvod odpadových vôd	<b>spolu</b>	<b>0</b>	<b>0</b>	<b>0</b>	<b>0</b>	<b>0</b>	<b>Total</b>	37 Sewerage
38 Zber, sprac.a likvidácia odpadov; recyklácia materiálov	<b>spolu</b>	<b>30</b>	<b>7</b>	<b>0</b>	<b>23</b>	<b>0</b>	<b>Total</b>	38 Waste collection, treatment and disposal activities; materials recovery
39 Ozdravovacie činnosti a ostatné činnosti nakladania s odpadom	<b>spolu</b>	<b>0</b>	<b>0</b>	<b>0</b>	<b>0</b>	<b>0</b>	<b>Total</b>	39 Remediation activities and other waste management services
41 - 43 Stavebníctvo	<b>spolu</b>	<b>167</b>	<b>39</b>	<b>14</b>	<b>135</b>	<b>8</b>	<b>Total</b>	41-43 Construction
46 - 73 Služby	od 10 do 49	517	187	104	309	75	Between 10 and 49	46-73 Services
	od 50 do 249	122	32	9	61	14	Between 50 and 249	
	250 a viac	36	13	8	25	8	250 or more	
	<b>spolu</b>	<b>675</b>	<b>232</b>	<b>121</b>	<b>395</b>	<b>97</b>	<b>Total</b>	
Služby - jadro (46, 49-53, 58-66, 71-73)	od 10 do 49	517	187	104	309	75	Between 10 and 49	Core Services (46, 49-53, 58-66, 71-73)
	od 50 do 249	122	32	9	61	14	Between 50 and 249	
	250 a viac	36	13	8	25	8	250 or more	
	<b>spolu</b>	<b>675</b>	<b>232</b>	<b>121</b>	<b>395</b>	<b>97</b>	<b>Total</b>	
46 Veľkoobchod okrem motorových vozidiel	<b>spolu</b>	<b>311</b>	<b>78</b>	<b>46</b>	<b>198</b>	<b>65</b>	<b>Total</b>	46 Wholesale trade, except of motor vehicles and motorcycles
49 - 53 Doprava a skladovanie	od 10 do 49	154	111	44	59	14	Between 10 and 49	49 - 53 Transportation and storage
	od 50 do 249	40	13	2	8	1	Between 50 and 249	
	250 a viac	15	6	3	9	2	250 or more	
	<b>spolu</b>	<b>209</b>	<b>130</b>	<b>49</b>	<b>77</b>	<b>17</b>	<b>Total</b>	
49-51 Pozemná, vodná a letecká doprava	<b>spolu</b>	<b>155</b>	<b>99</b>	<b>29</b>	<b>49</b>	<b>9</b>	<b>Total</b>	49-51 Land transport and transport via pipelines, water transport and air transport
52 Skladové a pomocné činnosti v doprave	<b>spolu</b>	<b>45</b>	<b>25</b>	<b>13</b>	<b>24</b>	<b>7</b>	<b>Total</b>	52 Warehousing and support activities for transportation



**12. Inovácie v logistike v rokoch 2014 - 2016**  
**12. Innovations in logistics during the period 20 14 - 20 16**

**Inovácie v logistike**  
**Innovations in logistics**

3. pokračovanie / 3<sup>rd</sup> continuation  
 strana / Page: 191

SK NACE	Veľkostná skupina (podľa počtu zamestnancov)	Počet podnikov, ktoré zaviedli nasledujúce inovácie v oblasti logistiky Number of enterprises, which introduced following innovations in logistics					Sizeclass (by number of employees)	NACE
		akýkoľvek typ inovácie v logistike Any innovation in logistics	systemy riadenia zásob Inventory management systems	digitálne riadenie dodavateľského reťazca Digital supply chain management	elektronické obstarávanie E-procurement	jedinečná a automatická identifikácia výrobkov Unique and automatic identification of products		
53 Poštové služby a služby kuriérov	<b>spolu</b>	<b>9</b>	<b>6</b>	<b>7</b>	<b>4</b>	<b>1</b>	<b>Total</b>	53 Postal and courier activities
58 - 63 Informácie a komunikácia	od 10 do 49	42	7	7	30	3	Between 10 and 49	58 - 63 Information and communication
	od 50 do 249	27	2	1	25	0	Between 50 and 249	
	250 a viac	4	0	2	3	1	250 or more	
	<b>spolu</b>	<b>73</b>	<b>9</b>	<b>10</b>	<b>58</b>	<b>4</b>	<b>Total</b>	
58 Nakladateľské činnosti	<b>spolu</b>	<b>4</b>	<b>0</b>	<b>0</b>	<b>2</b>	<b>0</b>	<b>Total</b>	58 Publishing activities
59 Výroba filmov, videozáznamov a televíznych programov	<b>spolu</b>	<b>0</b>	<b>0</b>	<b>0</b>	<b>0</b>	<b>0</b>	<b>Total</b>	59 Motion picture, video and television programme production
60 Činnosti pre rozhlasové a televízne vysielanie	<b>spolu</b>	<b>1</b>	<b>1</b>	<b>1</b>	<b>1</b>	<b>0</b>	<b>Total</b>	60 Programming and broadcasting activities
61 Telekomunikácie	<b>spolu</b>	<b>8</b>	<b>0</b>	<b>1</b>	<b>8</b>	<b>1</b>	<b>Total</b>	61 Telecommunications
62 Počítačové programovanie, poradenstvo a súvisiace služby	<b>spolu</b>	<b>59</b>	<b>7</b>	<b>8</b>	<b>46</b>	<b>3</b>	<b>Total</b>	62 Computer programming, consultancy and related activities
63 Informačné služby	<b>spolu</b>	<b>1</b>	<b>1</b>	<b>0</b>	<b>1</b>	<b>0</b>	<b>Total</b>	63 Information service activities
64 - 66 Finančné a poisťovacie činnosti	od 10 do 49	9	0	0	6	5	Between 10 and 49	64 - 66 Financial and insurance activities
	od 50 do 249	5	0	3	5	0	Between 50 and 249	
	250 a viac	7	1	2	6	0	250 or more	
	<b>spolu</b>	<b>21</b>	<b>1</b>	<b>5</b>	<b>17</b>	<b>5</b>	<b>Total</b>	
64 Finančné služby okrem poistenia a dôchodkového zabezpečenia	<b>spolu</b>	<b>13</b>	<b>0</b>	<b>3</b>	<b>12</b>	<b>5</b>	<b>Total</b>	64 Financial service activities, except insurance and pension funding
65 Poistenie, zaistenie a dôchodkové zabezpečenie okrem povinného sociálneho poistenia	<b>spolu</b>	<b>5</b>	<b>0</b>	<b>1</b>	<b>5</b>	<b>0</b>	<b>Total</b>	65 Insurance, reinsurance and pension funding, except compulsory social security
66 Pomocné činnosti finančných služieb a poistenia	<b>spolu</b>	<b>4</b>	<b>1</b>	<b>1</b>	<b>1</b>	<b>0</b>	<b>Total</b>	66 Activities auxiliary to financial services and insurance activities
71 Architektonické a inžinierske činnosti; technické testovanie a analýzy	<b>spolu</b>	<b>17</b>	<b>4</b>	<b>1</b>	<b>14</b>	<b>1</b>	<b>Total</b>	71 Architectural and engineering activities; technical testing and analysis
72 Vedecký výskum a vývoj	<b>spolu</b>	<b>3</b>	<b>3</b>	<b>0</b>	<b>0</b>	<b>0</b>	<b>Total</b>	72 Scientific research and development
73 Reklama a prieskum trhu	<b>spolu</b>	<b>40</b>	<b>6</b>	<b>11</b>	<b>30</b>	<b>5</b>	<b>Total</b>	73 Advertising and market research

**12. Inovácie v logistike v rokoch 2014 - 2016**  
**12. Innovations in logistics during the period 20 14- 20 16**

**Inovácie v logistike**  
**Innovations in logistics**

4. pokračovanie / 4<sup>th</sup> continuation  
 strana / Page : 192

SK NACE	Veľkostná skupina (podľa počtu zamestnancov)	Počet podnikov, ktoré zaviedli nasledujúce inovácie v oblasti logistiky Number of enterprises, which introduced following innovations in logistics				Sizeclass (by number of employees)	NACE
		spätná logistika Reverse logistics	nové spôsoby doručenia New delivery models	zlepšená preprava tovaru (balenie, hmotnosť, hustota) Improved shipment (packaging, weight, density)	iná inovácia Other innovation		
SR spolu	od 10 do 49	163	81	342	135	Between 10 and 49	SR - Total
	od 50 do 249	82	55	168	76	Between 50 and 249	
	250 a viac	28	14	77	36	250 or more	
	<b>spolu</b>	<b>273</b>	<b>150</b>	<b>587</b>	<b>247</b>	<b>Total</b>	
SK NACE - jadro (05-39, 46, 49-53, 58-66, 71-73)	od 10 do 49	155	77	323	123	Between 10 and 49	Core NACE (05-39, 46, 49-53, 58-66, 71-73)
	od 50 do 249	76	52	168	76	Between 50 and 249	
	250 a viac	28	14	77	34	250 or more	
	<b>spolu</b>	<b>259</b>	<b>144</b>	<b>568</b>	<b>233</b>	<b>Total</b>	
05 - 39 Priemysel spolu	od 10 do 49	87	41	169	37	Between 10 and 49	05 - 39 Total industry
	od 50 do 249	59	32	141	36	Between 50 and 249	
	250 a viac	25	7	64	26	250 or more	
	<b>spolu</b>	<b>172</b>	<b>80</b>	<b>374</b>	<b>98</b>	<b>Total</b>	
05 - 09 Ťažba a dobývanie	<b>spolu</b>	<b>0</b>	<b>0</b>	<b>0</b>	<b>0</b>	<b>Total</b>	05 - 09 Mining and quarrying
10 - 33 Priemyselná výroba	od 10 do 49	81	41	163	33	Between 10 and 49	10 - 33 Manufacturing
	od 50 do 249	59	32	134	36	Between 50 and 249	
	250 a viac	23	6	64	26	250 or more	
	<b>spolu</b>	<b>163</b>	<b>79</b>	<b>361</b>	<b>95</b>	<b>Total</b>	
10 - 12 Výroba potravín, nápojov a tabakových výrobkov	<b>spolu</b>	<b>12</b>	<b>17</b>	<b>27</b>	<b>8</b>	<b>Total</b>	10 - 12 Manufacture of food products, beverages and tobacco
13 Výroba textilu	<b>spolu</b>	<b>7</b>	<b>0</b>	<b>8</b>	<b>5</b>	<b>Total</b>	13 Manufacture of textiles
14 Výroba odevov	<b>spolu</b>	<b>2</b>	<b>0</b>	<b>4</b>	<b>0</b>	<b>Total</b>	14 Manufacture of wearing apparel
15 Výroba kože a kožených výrobkov	<b>spolu</b>	<b>0</b>	<b>0</b>	<b>2</b>	<b>2</b>	<b>Total</b>	15 Manufacture of leather and related products
16 Spracovanie dreva a výroba výrobkov z dreva a korku okrem nábytku; výroba predmetov zo slamy a prúteného materiálu	<b>spolu</b>	<b>0</b>	<b>0</b>	<b>12</b>	<b>3</b>	<b>Total</b>	16 Manufacture of wood and of products of wood and cork, except furniture; manufacture of articles of straw and plaiting materials
17 Výroba papiera a papierových výrobkov	<b>spolu</b>	<b>3</b>	<b>0</b>	<b>8</b>	<b>2</b>	<b>Total</b>	17 Manufacture of paper and paper products
18 Tlač a reprodukcia záznamových médií	<b>spolu</b>	<b>2</b>	<b>1</b>	<b>7</b>	<b>4</b>	<b>Total</b>	18 Printing and reproduction of recorded media

**12. Inovácie v logistike v rokoch 2014 - 2016**  
**12. Innovations in logistics during the period 20 14- 20 16**

**Inovácie v logistike**  
**Innovations in logistics**

5. pokračovanie / 5<sup>th</sup> continuation  
 strana / Page : 193

SK NACE	Veľkostná skupina (podľa počtu zamestnancov)	Počet podnikov, ktoré zaviedli nasledujúce inovácie v oblasti logistiky Number of enterprises, which introduced following innovations in logistics				Sizeclass (by number of employees)	NACE
		spätná logistika Reverse logistics	nové spôsoby doručenia New delivery models	zlepšená preprava tovaru (balenie, hmotnosť, hustota) Improved shipment (packaging, weight, density)	iná inovácia Other innovation		
19 - 20 Výroba koksu, rafinovaných ropných produktov, chemikálií a chemických produktov	<b>spolu</b>	1	0	4	3	<b>Total</b>	19 - 20 Manufacture of coke, refined petroleum product, chemicals and chemical products
21 Výroba zákl. farmaceutických výrobkov a prípravkov	<b>spolu</b>	1	1	1	1	<b>Total</b>	21 Manufacture of basic pharmaceutical products and pharmaceutical preparations
22 Výroba výrobkov z gumy a plastu	<b>spolu</b>	15	8	23	14	<b>Total</b>	22 Manufacture of rubber and plastic products
23 Výroba ostatných nekovových minerálnych výrobkov	<b>spolu</b>	3	0	9	0	<b>Total</b>	23 Manufacture of other non-metallic mineral products
24 Výroba a spracovanie kovov	<b>spolu</b>	23	5	12	2	<b>Total</b>	24 Manufacture of basic metals
25 Výroba kovových konštrukcií okrem strojov a zariadení	<b>spolu</b>	29	16	85	13	<b>Total</b>	25 Manufacture of fabricated metal products, except machinery and equipment
26 Výroba počítačových, elektronických a optických výrobkov	<b>spolu</b>	13	5	19	1	<b>Total</b>	26 Manufacture of computer, electronic and optical products
27 Výroba elektrických zariadení	<b>spolu</b>	7	3	35	9	<b>Total</b>	27 Manufacture of electrical equipment
28 Výroba strojov a zariadení i.n.	<b>spolu</b>	11	6	27	5	<b>Total</b>	28 Manufacture of machinery and equipment n.e.c.
29 Výroba motorových vozidiel, návesov a prívesov	<b>spolu</b>	18	3	30	10	<b>Total</b>	29 Manufacture of motor vehicles, trailers and semi-trailers
30 Výroba ostatných dopravných prostriedkov	<b>spolu</b>	2	1	2	0	<b>Total</b>	30 Manufacture of other transport equipment
31 Výroba nábytku	<b>spolu</b>	2	3	21	10	<b>Total</b>	31 Manufacture of furniture
32 Iná výroba	<b>spolu</b>	0	0	0	0	<b>Total</b>	32 Other manufacturing
33 Oprava a inštalácia strojov a prístrojov	<b>spolu</b>	12	9	26	4	<b>Total</b>	33 Repair and installation of machinery and equipment
35 Dodávka elektriny, plynu, pary a studeného vzduchu	<b>spolu</b>	0	1	2	0	<b>Total</b>	35 Electricity, gas, steam and air conditioning supply

**12. Inovácie v logistike v rokoch 2014 - 2016**  
**12. Innovations in logistics during the period 20 14- 20 16**

**Inovácie v logistike**  
**Innovations in logistics**

6. pokračovanie / 6<sup>th</sup> continuation  
 strana / Page : 194

SK NACE	Veľkostná skupina (podľa počtu zamestnancov)	Počet podnikov, ktoré zaviedli nasledujúce inovácie v oblasti logistiky Number of enterprises, which introduced following innovations in logistics				Sizeclass (by number of employees)	NACE
		spätná logistika Reverse logistics	nové spôsoby doručenia New delivery models	zlepšená preprava tovaru (balenie, hmotnosť, hustota) Improved shipment (packaging, weight, density)	iná inovácia Other innovation		
36 - 39 Dodávka vody; čistenie a odvod odpad. vôd, odpady a služby odstraňovania odpadov	od 10 do 49	6	0	6	3	Between 10 and 49	36 - 39 Water supply; sewerage, waste management and remediation activities
	od 50 do 249	0	0	5	0	Between 50 and 249	
	250 a viac	2	0	0	0	250 or more	
	<b>spolu</b>	<b>8</b>	<b>0</b>	<b>11</b>	<b>3</b>	<b>Total</b>	
36 Zber, úprava a dodávka vody	<b>spolu</b>	<b>1</b>	<b>0</b>	<b>0</b>	<b>0</b>	<b>Total</b>	36 Water collection, treatment and supply
37 Čistenie a odvod odpadových vôd	<b>spolu</b>	<b>0</b>	<b>0</b>	<b>0</b>	<b>0</b>	<b>Total</b>	37 Sewerage
38 Zber, sprac.a likvidácia odpadov; recyklácia materiálov	<b>spolu</b>	<b>7</b>	<b>0</b>	<b>11</b>	<b>3</b>	<b>Total</b>	38 Waste collection, treatment and disposal activities; materials recovery
39 Ozdravovacie činnosti a ostatné činnosti nakladania s odpadom	<b>spolu</b>	<b>0</b>	<b>0</b>	<b>0</b>	<b>0</b>	<b>Total</b>	39 Remediation activities and other waste management services
41 - 43 Stavebníctvo	<b>spolu</b>	<b>13</b>	<b>6</b>	<b>19</b>	<b>14</b>	<b>Total</b>	41-43 Construction
46 - 73 Služby	od 10 do 49	68	37	154	86	Between 10 and 49	46-73 Services
	od 50 do 249	17	20	27	40	Between 50 and 249	
	250 a viac	3	7	13	9	250 or more	
	<b>spolu</b>	<b>88</b>	<b>64</b>	<b>194</b>	<b>135</b>	<b>Total</b>	
Služby - jadro (46, 49-53, 58-66, 71-73)	od 10 do 49	68	37	154	86	Between 10 and 49	Core Services (46, 49-53, 58-66, 71-73)
	od 50 do 249	17	20	27	40	Between 50 and 249	
	250 a viac	3	7	13	9	250 or more	
	<b>spolu</b>	<b>88</b>	<b>64</b>	<b>194</b>	<b>135</b>	<b>Total</b>	
46 Veľkoobchod okrem motorových vozidiel	<b>spolu</b>	<b>37</b>	<b>21</b>	<b>107</b>	<b>27</b>	<b>Total</b>	46 Wholesale trade, except of motor vehicles and motorcycles
49 - 53 Doprava a skladovanie	od 10 do 49	20	14	37	38	Between 10 and 49	49 - 53 Transportation and storage
	od 50 do 249	1	11	9	20	Between 50 and 249	
	250 a viac	3	5	5	3	250 or more	
	<b>spolu</b>	<b>24</b>	<b>30</b>	<b>51</b>	<b>61</b>	<b>Total</b>	
49-51 Pozemná, vodná a letecká doprava	<b>spolu</b>	<b>16</b>	<b>19</b>	<b>35</b>	<b>55</b>	<b>Total</b>	49-51 Land transport and transport via pipelines, water transport and air transport
52 Skladové a pomocné činnosti v doprave	<b>spolu</b>	<b>7</b>	<b>7</b>	<b>15</b>	<b>5</b>	<b>Total</b>	52 Warehousing and support activities for transportation

**12. Inovácie v logistike v rokoch 2014 - 2016**  
**12. Innovations in logistics during the period 20 14- 20 16**

**Inovácie v logistike**  
**Innovations in logistics**

dokončenie / End  
 strana / Page : 195

SK NACE	Veľkostná skupina (podľa počtu zamestnancov)	Počet podnikov, ktoré zaviedli nasledujúce inovácie v oblasti logistiky Number of enterprises, which introduced following innovations in logistics				Sizeclass (by number of employees)	NACE
		spätná logistika Reverse logistics	nové spôsoby doručenia New delivery models	zlepšená preprava tovaru (balenie, hmotnosť, hustota) Improved shipment (packaging, weight, density)	iná inovácia Other innovation		
53 Poštové služby a služby kuriérov	<b>spolu</b>	<b>1</b>	<b>4</b>	<b>1</b>	<b>1</b>	<b>Total</b>	53 Postal and courier activities
58 - 63 Informácie a komunikácia	od 10 do 49	5	2	5	11	Between 10 and 49	58 - 63 Information and communication
	od 50 do 249	0	1	2	11	Between 50 and 249	
	250 a viac	0	0	0	1	250 or more	
	<b>spolu</b>	<b>5</b>	<b>3</b>	<b>7</b>	<b>22</b>	<b>Total</b>	
58 Nakladateľské činnosti	<b>spolu</b>	<b>0</b>	<b>1</b>	<b>3</b>	<b>0</b>	<b>Total</b>	58 Publishing activities
59 Výroba filmov, videozáznamov a televíznych programov	<b>spolu</b>	<b>0</b>	<b>0</b>	<b>0</b>	<b>0</b>	<b>Total</b>	59 Motion picture, video and television programme production
60 Činnosti pre rozhlasové a televízne vysielanie	<b>spolu</b>	<b>0</b>	<b>0</b>	<b>0</b>	<b>0</b>	<b>Total</b>	60 Programming and broadcasting activities
61 Telekomunikácie	<b>spolu</b>	<b>0</b>	<b>0</b>	<b>0</b>	<b>0</b>	<b>Total</b>	61 Telecommunications
62 Počítačové programovanie, poradenstvo a súvisiace služby	<b>spolu</b>	<b>5</b>	<b>2</b>	<b>4</b>	<b>22</b>	<b>Total</b>	62 Computer programming, consultancy and related activities
63 Informačné služby	<b>spolu</b>	<b>0</b>	<b>0</b>	<b>0</b>	<b>0</b>	<b>Total</b>	63 Information service activities
64 - 66 Finančné a poisťovacie činnosti	od 10 do 49	0	0	0	3	Between 10 and 49	64 - 66 Financial and insurance activities
	od 50 do 249	0	0	0	3	Between 50 and 249	
	250 a viac	0	1	1	1	250 or more	
	<b>spolu</b>	<b>0</b>	<b>1</b>	<b>1</b>	<b>6</b>	<b>Total</b>	
64 Finančné služby okrem poistenia a dôchodkového zabezpečenia	<b>spolu</b>	<b>0</b>	<b>0</b>	<b>0</b>	<b>4</b>	<b>Total</b>	64 Financial service activities, except insurance and pension funding
65 Poistenie, zaistenie a dôchodkové zabezpečenie okrem povinného sociálneho poistenia	<b>spolu</b>	<b>0</b>	<b>1</b>	<b>0</b>	<b>0</b>	<b>Total</b>	65 Insurance, reinsurance and pension funding, except compulsory social security
66 Pomocné činnosti finančných služieb a poistenia	<b>spolu</b>	<b>0</b>	<b>0</b>	<b>1</b>	<b>3</b>	<b>Total</b>	66 Activities auxiliary to financial services and insurance activities
71 Architektonické a inžinierske činnosti; technické testovanie a analýzy	<b>spolu</b>	<b>1</b>	<b>0</b>	<b>0</b>	<b>0</b>	<b>Total</b>	71 Architectural and engineering activities; technical testing and analysis
72 Vedecký výskum a vývoj	<b>spolu</b>	<b>3</b>	<b>0</b>	<b>0</b>	<b>0</b>	<b>Total</b>	72 Scientific research and development
73 Reklama a prieskum trhu	<b>spolu</b>	<b>14</b>	<b>8</b>	<b>12</b>	<b>8</b>	<b>Total</b>	73 Advertising and market research

**REGIONÁLNE PREHLADY**  
***REGIONAL VIEWS***

**1. Všeobecné informácie o podnikoch v roku 2016**  
**1. General information about the enterprises in 20 16**

**1.1. Podniky v priemysle, stavebníctve a vybraných službách**  
**1.1. Enterprises in industry, construction and selected services**

strana / Page : 197

Región	Veľkostná skupina (podľa počtu zamestnancov)	Počet podnikov spolu <i>Total number of enterprises</i>	Sizeclass (by number of employees)	Region
SR spolu	od 10 do 49 od 50 do 249 250 a viac <b>spolu</b>	6 365 1 881 429 <b>8 675</b>	<i>Between 10 and 49</i> <i>Between 50 and 249</i> <i>250 or more</i> <b>Total</b>	SR - Total
SK NACE - jadro (05-39, 46, 49-53, 58-66, 71-73)	od 10 do 49 od 50 do 249 250 a viac <b>spolu</b>	5 391 1 717 414 <b>7 522</b>	<i>Between 10 and 49</i> <i>Between 50 and 249</i> <i>250 or more</i> <b>Total</b>	Core NACE (05-39, 46, 49-53, 58-66, 71-73)
SK01 Bratislavský kraj - jadro	od 10 do 49 od 50 do 249 250 a viac <b>spolu</b>	1 353 474 113 <b>1 940</b>	<i>Between 10 and 49</i> <i>Between 50 and 249</i> <i>250 or more</i> <b>Total</b>	SK01 Region of Bratislava - Core NACE
SK02 Západné Slovensko - jadro	od 10 do 49 od 50 do 249 250 a viac <b>spolu</b>	1 921 567 149 <b>2 637</b>	<i>Between 10 and 49</i> <i>Between 50 and 249</i> <i>250 or more</i> <b>Total</b>	SK02 West of Slovakia - Core NACE
SK03 Stredné Slovensko - jadro	od 10 do 49 od 50 do 249 250 a viac <b>spolu</b>	1 130 377 83 <b>1 590</b>	<i>Between 10 and 49</i> <i>Between 50 and 249</i> <i>250 or more</i> <b>Total</b>	SK03 Middle of Slovakia- Core NACE
SK04 Východné Slovensko - jadro	od 10 do 49 od 50 do 249 250 a viac <b>spolu</b>	988 299 68 <b>1 355</b>	<i>Between 10 and 49</i> <i>Between 50 and 249</i> <i>250 or more</i> <b>Total</b>	SK04 East of Slovakia- Core NACE

**1. Všeobecné informácie o podnikoch v roku 2016**  
**1. General information about the enterprises in 2016**

**1.2. Podniky, ktoré sú súčasťou skupiny podnikov**  
**1.2. Enterprises which are part of an enterprise group**

strana / Page: 198

Región	Veľkostná skupina (podľa počtu zamestnancov)	Počet podnikov, ktoré sú súčasťou skupiny podnikov <i>Number of enterprises which are part of an enterprise group</i>				Počet podnikov, ktorých ústredie je v zahraničí <i>Number of enterprises which have a foreign head office</i>				Sizeclass (by number of employees)	Region
		podniky iba s technol. inováciou <i>Only PP innovative enterprises</i>	podniky iba s netechnol. inováciou <i>Only NON-PP innovative enterprises</i>	podniky s technol. a netechnol. inováciou <i>PP AND NON-PP innovative enterprises</i>	neinovujúce podniky <i>Non-innovative enterprises</i>	podniky iba s technol. inováciou <i>Only PP innovative enterprises</i>	podniky iba s netechnol. inováciou <i>Only NON-PP innovative enterprises</i>	podniky s technol. a netechnol. inováciou <i>PP AND NON-PP innovative enterprises</i>	neinovujúce podniky <i>Non-innovative enterprises</i>		
SR spolu	od 10 do 49	117	116	180	740	53	98	132	555	<i>Between 10 and 49</i>	SR - Total
	od 50 do 249	140	63	206	447	91	59	158	361	<i>Between 50 and 249</i>	
	250 a viac	61	24	124	119	50	19	97	97	<i>250 or more</i>	
	<b>spolu</b>	<b>318</b>	<b>202</b>	<b>510</b>	<b>1 306</b>	<b>195</b>	<b>176</b>	<b>388</b>	<b>1 012</b>	<b>Total</b>	
SK NACE - jadro (05-39, 46, 49-53, 58-66, 71-73)	od 10 do 49	113	110	174	683	50	94	130	526	<i>Between 10 and 49</i>	Core NACE (05-39, 46, 49-53, 58-66, 71-73)
	od 50 do 249	132	63	197	400	91	59	149	338	<i>Between 50 and 249</i>	
	250 a viac	59	21	122	114	48	16	97	93	<i>250 or more</i>	
	<b>spolu</b>	<b>305</b>	<b>193</b>	<b>492</b>	<b>1 197</b>	<b>189</b>	<b>169</b>	<b>376</b>	<b>958</b>	<b>Total</b>	
SK01 Bratislavský kraj - jadro	od 10 do 49	42	55	107	320	20	42	81	264	<i>Between 10 and 49</i>	SK01 Region of Bratislava - Core NACE
	od 50 do 249	34	38	87	137	22	38	57	123	<i>Between 50 and 249</i>	
	250 a viac	9	8	44	29	6	7	32	25	<i>250 or more</i>	
	<b>spolu</b>	<b>84</b>	<b>101</b>	<b>238</b>	<b>487</b>	<b>48</b>	<b>86</b>	<b>170</b>	<b>413</b>	<b>Total</b>	
SK02 Západné Slovensko - jadro	od 10 do 49	36	26	37	164	10	24	34	103	<i>Between 10 and 49</i>	SK02 West of Slovakia - Core NACE
	od 50 do 249	50	17	61	129	44	17	50	112	<i>Between 50 and 249</i>	
	250 a viac	31	9	39	32	26	8	35	27	<i>250 or more</i>	
	<b>spolu</b>	<b>116</b>	<b>52</b>	<b>137</b>	<b>326</b>	<b>81</b>	<b>49</b>	<b>118</b>	<b>243</b>	<b>Total</b>	
SK03 Stredné Slovensko - jadro	od 10 do 49	20	12	15	118	10	12	11	84	<i>Between 10 and 49</i>	SK03 Middle of Slovakia- Core NACE
	od 50 do 249	16	0	40	63	2	0	34	59	<i>Between 50 and 249</i>	
	250 a viac	11	3	17	29	8	1	15	22	<i>250 or more</i>	
	<b>spolu</b>	<b>48</b>	<b>15</b>	<b>72</b>	<b>211</b>	<b>20</b>	<b>13</b>	<b>59</b>	<b>164</b>	<b>Total</b>	
SK04 Východné Slovensko - jadro	od 10 do 49	16	17	15	80	9	17	5	75	<i>Between 10 and 49</i>	SK04 East of Slovakia- Core NACE
	od 50 do 249	32	8	9	70	22	3	8	45	<i>Between 50 and 249</i>	
	250 a viac	9	1	22	24	8	1	16	18	<i>250 or more</i>	
	<b>spolu</b>	<b>57</b>	<b>26</b>	<b>46</b>	<b>174</b>	<b>40</b>	<b>21</b>	<b>29</b>	<b>138</b>	<b>Total</b>	



**1. Všeobecné informácie o podnikoch v roku 2016**  
**1. General information about the enterprises in 2016**

**1.3. Podniky, ktoré uskutočnili zmeny**  
**1.3. Enterprises which implement changes**

strana / Page: 199

Región	Veľkostná skupina (podľa počtu zamestnancov)	Počet podnikov, ktoré uskutočnili zlúčenie, alebo prevzatie iného podniku <i>Number of enterprises which merge with/take over another enterprise</i>				Počet podnikov, ktoré uskutočnili predanie, ukončenie, alebo outsourcing niektorých úloh a činností podniku <i>Number of enterprises which sell/close/outsource tasks/functions</i>				Sizeclass (by number of employees)	Region
		podniky iba s technol. inováciou <i>Only PP innovative enterprises</i>	podniky iba s netechnol. inováciou <i>Only NON-PP innovative enterprises</i>	podniky s technol. a netechnol. inováciou <i>PP AND NON- PP innovative enterprises</i>	neinovujúce podniky <i>Non- innovative enterprises</i>	podniky iba s technol. inováciou <i>Only PP innovative enterprises</i>	podniky iba s netechnol. inováciou <i>Only NON-PP innovative enterprises</i>	podniky s technol. a netechnol. inováciou <i>PP AND NON- PP innovative enterprises</i>	neinovujúce podniky <i>Non- innovative enterprises</i>		
SR spolu	od 10 do 49	5	27	13	80	8	15	55	112	<i>Between 10 and 49</i>	SR - Total
	od 50 do 249	17	8	42	69	0	7	58	17	<i>Between 50 and 249</i>	
	250 a viac	8	4	25	17	4	0	33	14	<i>250 or more</i>	
	<b>spolu</b>	<b>31</b>	<b>38</b>	<b>80</b>	<b>166</b>	<b>13</b>	<b>22</b>	<b>146</b>	<b>144</b>	<b>Total</b>	
SK NACE - jadro (05-39, 46, 49-53, 58-66, 71-73)	od 10 do 49	2	27	13	63	8	15	55	97	<i>Between 10 and 49</i>	Core NACE (05-39, 46, 49-53, 58-66, 71-73)
	od 50 do 249	17	4	42	69	0	7	54	14	<i>Between 50 and 249</i>	
	250 a viac	8	4	25	16	4	0	33	14	<i>250 or more</i>	
	<b>spolu</b>	<b>27</b>	<b>35</b>	<b>80</b>	<b>147</b>	<b>13</b>	<b>22</b>	<b>142</b>	<b>125</b>	<b>Total</b>	
SK01 Bratislavský kraj - jadro	od 10 do 49	0	20	4	15	3	11	32	22	<i>Between 10 and 49</i>	SK01 Region of Bratislava - Core NACE
	od 50 do 249	7	4	25	24	0	6	27	7	<i>Between 50 and 249</i>	
	250 a viac	1	1	9	4	1	0	15	5	<i>250 or more</i>	
	<b>spolu</b>	<b>8</b>	<b>25</b>	<b>38</b>	<b>43</b>	<b>4</b>	<b>18</b>	<b>74</b>	<b>34</b>	<b>Total</b>	
SK02 Západné Slovensko - jadro	od 10 do 49	2	0	3	22	6	0	5	28	<i>Between 10 and 49</i>	SK02 West of Slovakia - Core NACE
	od 50 do 249	2	0	8	11	0	0	18	0	<i>Between 50 and 249</i>	
	250 a viac	5	2	8	4	1	0	6	4	<i>250 or more</i>	
	<b>spolu</b>	<b>9</b>	<b>2</b>	<b>18</b>	<b>37</b>	<b>7</b>	<b>0</b>	<b>29</b>	<b>31</b>	<b>Total</b>	
SK03 Stredné Slovensko - jadro	od 10 do 49	0	0	4	20	0	4	6	20	<i>Between 10 and 49</i>	SK03 Middle of Slovakia- Core NACE
	od 50 do 249	0	0	7	22	0	0	9	3	<i>Between 50 and 249</i>	
	250 a viac	2	1	4	6	1	0	2	3	<i>250 or more</i>	
	<b>spolu</b>	<b>2</b>	<b>1</b>	<b>15</b>	<b>48</b>	<b>1</b>	<b>4</b>	<b>17</b>	<b>25</b>	<b>Total</b>	
SK04 Východné Slovensko - jadro	od 10 do 49	0	7	2	6	0	0	12	28	<i>Between 10 and 49</i>	SK04 East of Slovakia- Core NACE
	od 50 do 249	8	0	3	12	0	1	0	4	<i>Between 50 and 249</i>	
	250 a viac	0	0	4	1	1	0	10	2	<i>250 or more</i>	
	<b>spolu</b>	<b>8</b>	<b>7</b>	<b>10</b>	<b>19</b>	<b>1</b>	<b>1</b>	<b>22</b>	<b>34</b>	<b>Total</b>	

1. Všeobecné informácie o podnikoch v roku 2016  
1. General information about the enterprises in 2016

1.4. Podniky, ktoré predávajú výrobky alebo služby  
1.4. Enterprises which sell goods or services

strana / Page: 200

Región	Veľkostná skupina (podľa počtu zamestnancov)	Počet podnikov, ktoré predávajú výrobky alebo služby Number of enterprises which sell goods or services								Sizeclass (by number of employees)	Region
		na miestnom alebo regionálnom trhu In local or regional market				na národnom trhu In national market					
		podniky iba s technol. inováciou Only PP innovative enterprises	podniky iba s netechnol. inováciou Only NON-PP innovative enterprises	podniky s technol. a netechnol. inováciou PP AND NON- PP innovative enterprises	neinovujúce podniky Non- innovative enterprises	podniky iba s technol. inováciou Only PP innovative enterprises	podniky iba s netechnol. inováciou Only NON-PP innovative enterprises	podniky s technol. a netechnol. inováciou PP AND NON- PP innovative enterprises	neinovujúce podniky Non- innovative enterprises		
SR spolu	od 10 do 49 od 50 do 249 250 a viac <b>spolu</b>	303 171 48 <b>522</b>	346 86 22 <b>454</b>	435 278 93 <b>806</b>	3 350 694 114 <b>4 158</b>	376 193 49 <b>618</b>	389 125 26 <b>540</b>	507 337 120 <b>964</b>	3 570 829 127 <b>4 526</b>	Between 10 and 49 Between 50 and 249 250 or more <b>Total</b>	SR - Total
SK NACE - jadro (05-39, 46, 49-53, 58-66, 71-73)	od 10 do 49 od 50 do 249 250 a viac <b>spolu</b>	291 164 46 <b>501</b>	306 79 19 <b>404</b>	406 263 91 <b>760</b>	2 751 619 110 <b>3 480</b>	355 193 47 <b>595</b>	343 113 24 <b>480</b>	480 319 119 <b>919</b>	2 995 735 119 <b>3 849</b>	Between 10 and 49 Between 50 and 249 250 or more <b>Total</b>	Core NACE (05-39, 46, 49-53, 58-66, 71-73)
SK01 Bratislavský kraj - jadro	od 10 do 49 od 50 do 249 250 a viac <b>spolu</b>	58 29 6 <b>93</b>	83 49 6 <b>138</b>	129 81 35 <b>245</b>	592 138 30 <b>760</b>	92 41 6 <b>140</b>	115 59 7 <b>181</b>	174 95 46 <b>314</b>	737 200 35 <b>972</b>	Between 10 and 49 Between 50 and 249 250 or more <b>Total</b>	SK01 Region of Bratislava - Core NACE
SK02 Západné Slovensko - jadro	od 10 do 49 od 50 do 249 250 a viac <b>spolu</b>	110 72 25 <b>207</b>	98 16 9 <b>124</b>	112 79 29 <b>220</b>	993 205 34 <b>1 231</b>	141 75 27 <b>243</b>	103 28 11 <b>141</b>	126 88 38 <b>252</b>	1 113 229 38 <b>1 381</b>	Between 10 and 49 Between 50 and 249 250 or more <b>Total</b>	SK02 West of Slovakia - Core NACE
SK03 Stredné Slovensko - jadro	od 10 do 49 od 50 do 249 250 a viac <b>spolu</b>	74 31 11 <b>116</b>	62 6 3 <b>71</b>	98 69 10 <b>178</b>	609 163 27 <b>799</b>	78 29 8 <b>115</b>	62 15 4 <b>81</b>	95 94 16 <b>205</b>	636 173 30 <b>839</b>	Between 10 and 49 Between 50 and 249 250 or more <b>Total</b>	SK03 Middle of Slovakia - Core NACE
SK04 Východné Slovensko - jadro	od 10 do 49 od 50 do 249 250 a viac <b>spolu</b>	50 32 3 <b>85</b>	62 8 1 <b>71</b>	67 34 16 <b>117</b>	557 114 19 <b>690</b>	44 48 6 <b>98</b>	64 11 2 <b>77</b>	85 43 19 <b>147</b>	509 133 15 <b>658</b>	Between 10 and 49 Between 50 and 249 250 or more <b>Total</b>	SK04 East of Slovakia - Core NACE

1. Všeobecné informácie o podnikoch v roku 2016  
1. General information about the enterprises in 2016

1.4. Podniky, ktoré predávajú výrobky alebo služby  
1.4. Enterprises which sell goods or services

dokončenie / End  
strana / Page: 201

Región	Veľkostná skupina (podľa počtu zamestnancov)	Počet podnikov, ktoré predávajú výrobky alebo služby Number of enterprises which sell goods or services								Sizeclass (by number of employees)	Region
		v členských a/alebo kandidát. krajinách EÚ In other EU and/or EU-CC countries				v ostatných krajinách In any other country					
		podniky iba s technol. inováciou Only PP innovative enterprises	podniky iba s netechnol. inováciou Only NON-PP innovative enterprises	podniky s technol. a netechnol. inováciou PP AND NON- PP innovative enterprises	neinovujúce podniky Non- innovative enterprises	podniky iba s technol. inováciou Only PP innovative enterprises	podniky iba s netechnol. inováciou Only NON-PP innovative enterprises	podniky s technol. a netechnol. inováciou PP AND NON- PP innovative enterprises	neinovujúce podniky Non- innovative enterprises		
SR spolu	od 10 do 49 od 50 do 249 250 a viac <b>spolu</b>	287 214 65 <b>566</b>	290 93 28 <b>412</b>	383 310 125 <b>819</b>	2 626 849 133 <b>3 609</b>	74 96 49 <b>218</b>	52 35 16 <b>103</b>	143 191 84 <b>419</b>	511 298 89 <b>898</b>	Between 10 and 49 Between 50 and 249 250 or more <b>Total</b>	SR - Total
SK NACE - jadro (05-39, 46, 49-53, 58-66, 71-73)	od 10 do 49 od 50 do 249 250 a viac <b>spolu</b>	285 214 64 <b>563</b>	278 93 27 <b>399</b>	365 306 124 <b>795</b>	2 422 807 128 <b>3 357</b>	70 96 49 <b>215</b>	52 35 16 <b>103</b>	139 187 84 <b>411</b>	498 296 86 <b>879</b>	Between 10 and 49 Between 50 and 249 250 or more <b>Total</b>	Core NACE (05-39, 46, 49-53, 58-66, 71-73)
SK01 Bratislavský kraj - jadro	od 10 do 49 od 50 do 249 250 a viac <b>spolu</b>	52 47 9 <b>107</b>	88 49 9 <b>145</b>	125 81 34 <b>240</b>	599 199 29 <b>828</b>	14 26 4 <b>44</b>	6 19 5 <b>29</b>	50 51 22 <b>123</b>	154 66 14 <b>233</b>	Between 10 and 49 Between 50 and 249 250 or more <b>Total</b>	SK01 Region of Bratislava - Core NACE
SK02 Západné Slovensko - jadro	od 10 do 49 od 50 do 249 250 a viac <b>spolu</b>	126 86 33 <b>245</b>	91 22 11 <b>124</b>	103 91 46 <b>240</b>	919 288 47 <b>1 254</b>	25 45 27 <b>97</b>	25 7 8 <b>40</b>	45 54 33 <b>132</b>	161 109 35 <b>305</b>	Between 10 and 49 Between 50 and 249 250 or more <b>Total</b>	SK02 West of Slovakia - Core NACE
SK03 Stredné Slovensko - jadro	od 10 do 49 od 50 do 249 250 a viac <b>spolu</b>	68 30 13 <b>110</b>	59 10 5 <b>74</b>	86 91 20 <b>197</b>	477 182 29 <b>687</b>	15 13 11 <b>38</b>	14 0 1 <b>15</b>	30 51 15 <b>96</b>	95 71 22 <b>187</b>	Between 10 and 49 Between 50 and 249 250 or more <b>Total</b>	SK03 Middle of Slovakia - Core NACE
SK04 Východné Slovensko - jadro	od 10 do 49 od 50 do 249 250 a viac <b>spolu</b>	39 52 9 <b>100</b>	40 14 2 <b>56</b>	52 43 24 <b>119</b>	428 137 22 <b>588</b>	17 12 7 <b>35</b>	7 10 2 <b>19</b>	14 31 15 <b>60</b>	88 49 16 <b>153</b>	Between 10 and 49 Between 50 and 249 250 or more <b>Total</b>	SK04 East of Slovakia - Core NACE

1. Všeobecné informácie o podnikoch v roku 2016  
1. General information about the enterprises in 2016

1.5. Stratégie inovujúcich podnikov  
1.5. Strategies of innovative enterprises

strana / Page : 202

Región	Veľkostná skupina (podľa počtu zamestnancov)	Počet inovujúcich podnikov, ktoré označili najvyšším stupňom dôležitosti nasledujúce stratégie Number of innovative enterprises that marked the highest degree of importance for the following strategies					Sizeclass (by number of employees)	NACE
		Zameranie sa na zlepšenie kvality už existujúcich výrobkov alebo služieb <i>Focus on improving existing goods or services</i>	Zameranie sa na zavedenie úplne nových výrobkov alebo služieb <i>Focus on introducing entirely new goods or services</i>	Zameranie sa na získanie novej skupiny zákazníkov <i>Focus on reaching new customer groups</i>	Zameranie sa na poskytovanie špecifických riešení pre zákazníkov <i>Focus on customer specific solutions</i>	Zameranie sa na zníženie ceny <i>Focus on low-price</i>		
SR spolu	od 10 do 49	1 024	444	834	574	132	Between 10 and 49	SR - Total
	od 50 do 249	586	248	371	280	137	Between 50 and 249	
	250 a viac	205	109	127	89	60	250 or more	
	<b>spolu</b>	<b>1 815</b>	<b>801</b>	<b>1 333</b>	<b>944</b>	<b>330</b>	<b>Total</b>	
SK NACE - jadro (05-39, 46, 49-53, 58-66, 71-73)	od 10 do 49	962	414	771	546	121	Between 10 and 49	Core NACE (05-39, 46, 49-53, 58-66, 71-73)
	od 50 do 249	556	232	343	269	118	Between 50 and 249	
	250 a viac	202	107	126	88	60	250 or more	
	<b>spolu</b>	<b>1 719</b>	<b>753</b>	<b>1 240</b>	<b>903</b>	<b>300</b>	<b>Total</b>	
SK01 Bratislavský kraj - jadro	od 10 do 49	286	136	221	196	26	Between 10 and 49	SK01 Region of Bratislava - Core NACE
	od 50 do 249	165	49	105	88	35	Between 50 and 249	
	250 a viac	59	31	37	34	17	250 or more	
	<b>spolu</b>	<b>510</b>	<b>215</b>	<b>364</b>	<b>317</b>	<b>79</b>	<b>Total</b>	
SK02 Západné Slovensko - jadro	od 10 do 49	295	133	270	157	33	Between 10 and 49	SK02 West of Slovakia - Core NACE
	od 50 do 249	197	92	101	85	36	Between 50 and 249	
	250 a viac	77	43	45	32	25	250 or more	
	<b>spolu</b>	<b>569</b>	<b>267</b>	<b>416</b>	<b>274</b>	<b>94</b>	<b>Total</b>	
SK03 Stredné Slovensko - jadro	od 10 do 49	214	67	152	117	36	Between 10 and 49	SK03 Middle of Slovakia- Core NACE
	od 50 do 249	107	63	78	65	25	Between 50 and 249	
	250 a viac	37	18	22	12	9	250 or more	
	<b>spolu</b>	<b>358</b>	<b>148</b>	<b>252</b>	<b>194</b>	<b>70</b>	<b>Total</b>	
SK04 Východné Slovensko - jadro	od 10 do 49	167	79	127	75	26	Between 10 and 49	SK04 East of Slovakia- Core NACE
	od 50 do 249	87	29	59	32	22	Between 50 and 249	
	250 a viac	29	15	22	11	9	250 or more	
	<b>spolu</b>	<b>283</b>	<b>122</b>	<b>208</b>	<b>118</b>	<b>56</b>	<b>Total</b>	

2. Základné ekonomické informácie o podnikoch v roku 2016  
2. Basic economic information about the enterprises in 2016

2.1. Celkové tržby v tis. Eur

2.1. Total turnover in thous. EUR

strana / Page: 203

Región	Veľkostná skupina (podľa počtu zamestnancov)	Celkové tržby za všetky podniky <i>Total turnover of all enterprises</i>	Tržby v podnikoch s inovačnou aktivitou <i>Turnover of enterprises with innovation activity</i>	Tržby v podnikoch s inováciou produktu <i>Turnover of product innovative enterprises</i>	Tržby v podnikoch iba s technol. inováciou <i>Turnover of only PP innovative enterprises</i>	Tržby v podnikoch iba s netechnol. inováciou <i>Turnover of only NON-PP innovative enterprises</i>	Tržby v podnikoch s technol. a netechnol. inováciou <i>Turnover of PP AND NON-PP innovative enterprises</i>	Tržby v neinovujúcich podnikoch <i>Turnover of non- innovative enterprises</i>	Sizeclass (by number of employees)	Region
SR spolu	od 10 do 49	21 253 724	5 863 351	2 606 016	1 581 481	1 138 497	3 143 372	15 390 373	Between 10 and 49	SR - Total
	od 50 do 249	28 880 012	15 660 122	6 742 606	2 963 826	5 191 580	7 504 716	13 219 890	Between 50 and 249	
	250 a viac	73 935 768	59 132 766	46 457 479	12 175 496	4 715 621	42 241 650	14 803 002	250 or more	
	<b>spolu</b>	<b>124 069 503</b>	<b>80 656 239</b>	<b>55 806 101</b>	<b>16 720 803</b>	<b>11 045 699</b>	<b>52 889 738</b>	<b>43 413 264</b>	<b>Total</b>	
SK NACE - jadro (05-39, 46, 49-53, 58-66, 71-73)	od 10 do 49	19 125 831	5 419 816	2 587 093	1 521 989	1 007 945	2 889 882	13 706 015	Between 10 and 49	Core NACE (05-39, 46, 49-53, 58-66, 71-73)
	od 50 do 249	27 276 504	15 111 457	6 684 350	2 896 184	5 006 095	7 209 178	12 165 046	Between 50 and 249	
	250 a viac	72 460 395	58 650 096	46 136 225	12 008 235	4 554 205	42 087 657	13 810 298	250 or more	
	<b>spolu</b>	<b>118 862 729</b>	<b>79 181 369</b>	<b>55 407 669</b>	<b>16 426 407</b>	<b>10 568 245</b>	<b>52 186 717</b>	<b>39 681 360</b>	<b>Total</b>	
SK01 Bratislavský kraj - jadro	od 10 do 49	7 564 831	2 526 696	1 660 217	431 558	364 423	1 730 715	5 038 135	Between 10 and 49	SK01 Region of Bratislava - Core NACE
	od 50 do 249	11 989 749	7 627 045	3 374 972	657 448	3 225 994	3 743 604	4 362 704	Between 50 and 249	
	250 a viac	24 394 263	20 221 642	13 135 396	4 347 190	3 084 275	12 790 177	4 172 621	250 or more	
	<b>spolu</b>	<b>43 948 843</b>	<b>30 375 382</b>	<b>18 170 584</b>	<b>5 436 196</b>	<b>6 674 691</b>	<b>18 264 496</b>	<b>13 573 460</b>	<b>Total</b>	
SK02 Západné Slovensko - jadro	od 10 do 49	6 635 249	1 320 689	310 462	338 335	370 134	612 220	5 314 560	Between 10 and 49	SK02 West of Slovakia - Core NACE
	od 50 do 249	8 297 111	4 505 264	1 541 615	1 431 065	1 459 859	1 614 340	3 791 848	Between 50 and 249	
	250 a viac	17 528 777	12 998 094	9 367 068	3 875 835	1 252 803	7 869 457	4 530 682	250 or more	
	<b>spolu</b>	<b>32 461 137</b>	<b>18 824 047</b>	<b>11 219 146</b>	<b>5 645 235</b>	<b>3 082 796</b>	<b>10 096 016</b>	<b>13 637 090</b>	<b>Total</b>	
SK03 Stredné Slovensko - jadro	od 10 do 49	2 661 353	873 069	263 274	491 371	117 057	264 640	1 788 285	Between 10 and 49	SK03 Middle of Slovakia- Core NACE
	od 50 do 249	4 665 704	1 987 624	1 450 378	314 170	108 093	1 565 362	2 678 079	Between 50 and 249	
	250 a viac	23 236 330	19 559 965	18 696 466	2 909 580	169 851	16 480 534	3 676 365	250 or more	
	<b>spolu</b>	<b>30 563 388</b>	<b>22 420 658</b>	<b>20 410 119</b>	<b>3 715 120</b>	<b>395 001</b>	<b>18 310 537</b>	<b>8 142 730</b>	<b>Total</b>	
SK04 Východné Slovensko - jadro	od 10 do 49	2 264 398	699 363	353 140	260 725	156 332	282 306	1 565 035	Between 10 and 49	SK04 East of Slovakia- Core NACE
	od 50 do 249	2 323 939	991 524	317 385	493 501	212 150	285 872	1 332 415	Between 50 and 249	
	250 a viac	7 301 025	5 870 395	4 937 295	875 630	47 276	4 947 489	1 430 629	250 or more	
	<b>spolu</b>	<b>11 889 362</b>	<b>7 561 282</b>	<b>5 607 820</b>	<b>1 629 856</b>	<b>415 758</b>	<b>5 515 668</b>	<b>4 328 080</b>	<b>Total</b>	

2. Základné ekonomické informácie o podnikoch v roku 2016  
2. Basic economic information about the enterprises in 2016

2.2. Tržby z predaja do zahraničia v tis. Eur  
2.2. Turnover from sales abroad in thous. EUR

strana / Page : 204

Región	Veľkostná skupina (podľa počtu zamestnancov)	Celkové tržby za všetky podniky <i>Total turnover of all enterprises</i>	Tržby v podnikoch s inovačnou aktivitou <i>Turnover of enterprises with innovation activity</i>	Tržby v podnikoch iba s technol. inováciou <i>Turnover of only PP innovative enterprises</i>	Tržby v podnikoch iba s netechnol. inováciou <i>Turnover of only NON-PP innovative enterprises</i>	Tržby v podnikoch s technol. a netechnol. inováciou <i>Turnover of PP AND NON-PP innovative enterprises</i>	Tržby v neinovujúcich podnikoch <i>Turnover of non-innovative enterprises</i>	Sizeclass (by number of employees)	Region
SR spolu	od 10 do 49	4 627 118	1 388 653	430 956	311 017	646 680	3 238 465	Between 10 and 49	SR - Total
	od 50 do 249	9 380 760	4 735 153	1 587 514	705 237	2 442 402	4 645 607	Between 50 and 249	
	250 a viac	41 570 725	35 651 146	7 162 000	2 155 342	26 333 805	5 919 578	250 or more	
	<b>spolu</b>	<b>55 578 603</b>	<b>41 774 953</b>	<b>9 180 470</b>	<b>3 171 596</b>	<b>29 422 887</b>	<b>13 803 651</b>	<b>Total</b>	
SK NACE - jadro (05-39, 46, 49-53, 58-66, 71-73)	od 10 do 49	4 493 853	1 360 112	430 124	302 774	627 214	3 133 741	Between 10 and 49	Core NACE (05-39, 46, 49-53, 58-66, 71-73)
	od 50 do 249	9 294 255	4 721 811	1 587 514	702 958	2 431 338	4 572 444	Between 50 and 249	
	250 a viac	41 472 568	35 608 066	7 161 450	2 115 027	26 331 588	5 864 503	250 or more	
	<b>spolu</b>	<b>55 260 677</b>	<b>41 689 988</b>	<b>9 179 088</b>	<b>3 120 760</b>	<b>29 390 140</b>	<b>13 570 688</b>	<b>Total</b>	
SK01 Bratislavský kraj - jadro	od 10 do 49	1 680 633	404 487	93 729	87 230	223 528	1 276 146	Between 10 and 49	SK01 Region of Bratislava - Core NACE
	od 50 do 249	2 613 231	1 491 049	400 131	404 263	686 655	1 122 182	Between 50 and 249	
	250 a viac	8 231 460	7 587 995	2 882 222	1 091 414	3 614 359	643 465	250 or more	
	<b>spolu</b>	<b>12 525 324</b>	<b>9 483 531</b>	<b>3 376 082</b>	<b>1 582 907</b>	<b>4 524 542</b>	<b>3 041 793</b>	<b>Total</b>	
SK02 Západné Slovensko - jadro	od 10 do 49	1 463 808	470 050	80 606	137 010	252 434	993 758	Between 10 and 49	SK02 West of Slovakia - Core NACE
	od 50 do 249	3 760 756	1 903 139	808 118	88 730	1 006 291	1 857 617	Between 50 and 249	
	250 a viac	10 034 002	7 123 628	3 053 493	952 542	3 117 593	2 910 375	250 or more	
	<b>spolu</b>	<b>15 258 567</b>	<b>9 496 816</b>	<b>3 942 217</b>	<b>1 178 282</b>	<b>4 376 318</b>	<b>5 761 750</b>	<b>Total</b>	
SK03 Stredné Slovensko - jadro	od 10 do 49	625 457	207 768	93 076	40 162	74 530	417 689	Between 10 and 49	SK03 Middle of Slovakia- Core NACE
	od 50 do 249	1 839 487	763 811	123 701	31 960	608 150	1 075 676	Between 50 and 249	
	250 a viac	17 775 318	16 355 323	522 894	32 606	15 799 823	1 419 995	250 or more	
	<b>spolu</b>	<b>20 240 262</b>	<b>17 326 902</b>	<b>739 672</b>	<b>104 727</b>	<b>16 482 503</b>	<b>2 913 360</b>	<b>Total</b>	
SK04 Východné Slovensko - jadro	od 10 do 49	723 955	277 807	162 712	38 372	76 723	446 148	Between 10 and 49	SK04 East of Slovakia- Core NACE
	od 50 do 249	1 080 781	563 812	255 564	178 006	130 242	516 970	Between 50 and 249	
	250 a viac	5 431 788	4 541 120	702 842	38 466	3 799 812	890 668	250 or more	
	<b>spolu</b>	<b>7 236 524</b>	<b>5 382 739</b>	<b>1 121 118</b>	<b>254 844</b>	<b>4 006 777</b>	<b>1 853 785</b>	<b>Total</b>	

2. Základné ekonomické informácie o podnikoch v roku 2016  
2. Basic economic information about the enterprises in 2016

2.3. Počet zamestnancov  
2.3. Number of employees

strana / Page: 205

Región	Veľkostná skupina (podľa počtu zamestnancov)	Počet zamestnancov za všetky podniky <i>Total number of employees for all enterprises</i>	Počet zamestnancov v podnikoch s inovačnou aktivitou <i>Number of employees of enterprises with innovation activity</i>	Počet zamestnancov v podnikoch iba s technol. inováciou <i>Number of employees of only PP innovative enterprises</i>	Počet zamestnancov v podnikoch iba s netechnol. inováciou <i>Number of employees of only NON-PP innovative enterprises</i>	Počet zamestnancov v podnikoch s technol. a netechnol. inováciou <i>Number of employees of PP AND NON-PP innovative enterprises</i>	Počet zamestnancov v neinovujúcich podnikoch <i>Number of employees of non- innovative enterprises</i>	Sizeclass (by number of employees)	Region
SR spolu	od 10 do 49 od 50 do 249 250 a viac <b>spolu</b>	134 655 197 402 359 871 <b>691 929</b>	33 088 89 058 254 381 <b>376 527</b>	9 369 27 893 58 801 <b>96 063</b>	9 936 15 379 23 417 <b>48 731</b>	13 783 45 786 172 163 <b>231 732</b>	101 567 108 345 105 490 <b>315 402</b>	<i>Between 10 and 49</i> <i>Between 50 and 249</i> <i>250 or more</i> <b>Total</b>	SR - Total
SK NACE - jadro (05-39, 46, 49-53, 58-66, 71-73)	od 10 do 49 od 50 do 249 250 a viac <b>spolu</b>	114 893 183 052 351 531 <b>649 477</b>	30 627 83 988 250 783 <b>365 399</b>	8 727 27 278 57 673 <b>93 678</b>	8 783 13 654 22 290 <b>44 727</b>	13 118 43 055 170 820 <b>226 993</b>	84 266 99 065 100 748 <b>284 078</b>	<i>Between 10 and 49</i> <i>Between 50 and 249</i> <i>250 or more</i> <b>Total</b>	Core NACE (05-39, 46, 49-53, 58-66, 71-73)
SK01 Bratislavský kraj - jadro	od 10 do 49 od 50 do 249 250 a viac <b>spolu</b>	28 636 48 510 103 524 <b>180 670</b>	8 854 25 077 78 084 <b>112 015</b>	1 930 4 320 8 510 <b>14 761</b>	2 503 6 646 5 996 <b>15 145</b>	4 420 14 111 63 577 <b>82 108</b>	19 782 23 433 25 440 <b>68 655</b>	<i>Between 10 and 49</i> <i>Between 50 and 249</i> <i>250 or more</i> <b>Total</b>	SK01 Region of Bratislava - Core NACE
SK02 Západné Slovensko - jadro	od 10 do 49 od 50 do 249 250 a viac <b>spolu</b>	40 487 63 983 107 966 <b>212 436</b>	9 557 30 358 74 853 <b>114 768</b>	3 338 13 337 29 069 <b>45 745</b>	2 928 3 806 9 792 <b>16 525</b>	3 292 13 215 35 991 <b>52 498</b>	30 930 33 626 33 113 <b>97 669</b>	<i>Between 10 and 49</i> <i>Between 50 and 249</i> <i>250 or more</i> <b>Total</b>	SK02 West of Slovakia - Core NACE
SK03 Stredné Slovensko - jadro	od 10 do 49 od 50 do 249 250 a viac <b>spolu</b>	23 960 41 321 80 317 <b>145 597</b>	6 529 17 388 57 403 <b>81 320</b>	1 951 3 796 13 540 <b>19 287</b>	1 521 1 723 5 865 <b>9 109</b>	3 057 11 869 37 998 <b>52 924</b>	17 430 23 932 22 914 <b>64 277</b>	<i>Between 10 and 49</i> <i>Between 50 and 249</i> <i>250 or more</i> <b>Total</b>	SK03 Middle of Slovakia- Core NACE
SK04 Východné Slovensko - jadro	od 10 do 49 od 50 do 249 250 a viac <b>spolu</b>	21 810 29 238 59 725 <b>110 773</b>	5 687 11 164 40 444 <b>57 295</b>	1 508 5 825 6 552 <b>13 885</b>	1 831 1 480 638 <b>3 948</b>	2 349 3 860 33 254 <b>39 463</b>	16 123 18 074 19 281 <b>53 478</b>	<i>Between 10 and 49</i> <i>Between 50 and 249</i> <i>250 or more</i> <b>Total</b>	SK04 East of Slovakia- Core NACE

2. Základné ekonomické informácie o podnikoch v roku 2016  
2. Basic economic information about the enterprises in 2016

2.4. Podiel vysokoškolsky vzdelaných zamestnancov v inovujúcich podnikoch  
2.4.Share of employees with tertiary education in innovative enterprises

strana / Page : 206

Región	Veľkostná skupina (podľa počtu zamestnancov)	Počet inovujúcich podnikov, ktorých vysokoškolsky vzdelaní zamestnanci mali v podniku zastúpenie Number of innovative enterprises for which the percent of employees with tertiary degree was							Sizeclass (by number of employees)	Region
		0%	1% - 4%	5% - 9%	10% - 24%	25% - 49%	50% - 74%	75% - 100%		
SR spolu	od 10 do 49	126	290	155	283	244	147	204	Between 10 and 49	SR - Total
	od 50 do 249	4	90	130	302	107	72	77	Between 50 and 249	
	250 a viac	0	18	48	112	42	23	13	250 or more	
	<b>spolu</b>	<b>129</b>	<b>399</b>	<b>334</b>	<b>697</b>	<b>392</b>	<b>242</b>	<b>294</b>	<b>Total</b>	
SK NACE - jadro (05-39, 46, 49-53, 58-66, 71-73)	od 10 do 49	109	257	142	260	224	144	192	Between 10 and 49	Core NACE (05-39, 46, 49-53, 58-66, 71-73)
	od 50 do 249	4	79	127	288	95	66	75	Between 50 and 249	
	250 a viac	0	18	48	107	41	22	13	250 or more	
	<b>spolu</b>	<b>112</b>	<b>355</b>	<b>317</b>	<b>656</b>	<b>360</b>	<b>232</b>	<b>280</b>	<b>Total</b>	
SK01 Bratislavský kraj - jadro	od 10 do 49	17	29	41	47	70	75	123	Between 10 and 49	SK01 Region of Bratislava - Core NACE
	od 50 do 249	0	9	20	58	40	38	66	Between 50 and 249	
	250 a viac	0	5	10	10	21	18	8	250 or more	
	<b>spolu</b>	<b>17</b>	<b>43</b>	<b>70</b>	<b>115</b>	<b>132</b>	<b>130</b>	<b>198</b>	<b>Total</b>	
SK02 Západné Slovensko - jadro	od 10 do 49	34	122	41	87	71	35	28	Between 10 and 49	SK02 West of Slovakia - Core NACE
	od 50 do 249	0	35	57	112	16	12	0	Between 50 and 249	
	250 a viac	0	5	26	47	12	2	2	250 or more	
	<b>spolu</b>	<b>34</b>	<b>162</b>	<b>124</b>	<b>246</b>	<b>99</b>	<b>49</b>	<b>30</b>	<b>Total</b>	
SK03 Stredné Slovensko - jadro	od 10 do 49	40	45	37	75	43	22	19	Between 10 and 49	SK03 Middle of Slovakia- Core NACE
	od 50 do 249	4	21	27	65	23	5	7	Between 50 and 249	
	250 a viac	0	4	7	28	3	1	1	250 or more	
	<b>spolu</b>	<b>44</b>	<b>70</b>	<b>71</b>	<b>168</b>	<b>69</b>	<b>28</b>	<b>28</b>	<b>Total</b>	
SK04 Východné Slovensko - jadro	od 10 do 49	18	62	23	52	40	13	22	Between 10 and 49	SK04 East of Slovakia- Core NACE
	od 50 do 249	0	14	23	53	16	11	1	Between 50 and 249	
	250 a viac	0	4	6	22	4	1	1	250 or more	
	<b>spolu</b>	<b>18</b>	<b>80</b>	<b>52</b>	<b>127</b>	<b>61</b>	<b>25</b>	<b>24</b>	<b>Total</b>	



**3. Inovačná činnosť podnikov v rokoch 2014- 2016**  
**3. Innovation activity in enterprises during the period 2014 - 2016**

**3.1. Podniky podľa typu inovačnej činnosti**  
**3.1. Enterprises by type of innovation activity**

strana / Page: 207

Región	Veľkostná skupina (podľa počtu zamestnancov)	Počet podnikov s inovačnou činnosťou Number of enterprises with innovation activity					Počet podnikov bez inovačnej činnosti Number of non-innovative enterprises	Podiel zo všetkých podnikov % of all enterprises	Sizeclass (by number of employees)	Region
		spolu Total	podiel zo všetkých podnikov % of all enterprises	podniky iba s technol. inováciou Only PP innovative enterprises	podniky iba s netechnol. inováciou Only NON-PP innovative enterprises	podniky iba s technol. a netechnol. inováciou Only PP AND NON-PP innovative enterprises				
SR spolu	od 10 do 49	1 450	22,78	427	464	559	4 915	77,22	Between 10 and 49	SR - Total
	od 50 do 249	781	41,53	251	140	391	1 100	58,47	Between 50 and 249	
	250 a viac	256	59,70	74	34	147	173	40,30	250 or more	
	<b>spolu</b>	<b>2 487</b>	<b>28,67</b>	<b>752</b>	<b>638</b>	<b>1 097</b>	<b>6 188</b>	<b>71,33</b>	<b>Total</b>	
SK NACE - jadro (05-39, 46, 49-53, 58-66, 71-73)	od 10 do 49	1 328	24,63	397	407	524	4 062	75,37	Between 10 and 49	Core NACE (05-39, 46, 49-53, 58-66, 71-73)
	od 50 do 249	734	42,75	244	124	367	983	57,25	Between 50 and 249	
	250 a viac	249	60,14	72	31	145	165	39,86	250 or more	
	<b>spolu</b>	<b>2 312</b>	<b>30,74</b>	<b>713</b>	<b>562</b>	<b>1 037</b>	<b>5 211</b>	<b>69,26</b>	<b>Total</b>	
SK01 Bratislavský kraj - jadro	od 10 do 49	401	29,64	101	120	181	952	70,36	Between 10 and 49	SK01 Region of Bratislava - Core NACE
	od 50 do 249	230	48,52	51	64	115	244	51,48	Between 50 and 249	
	250 a viac	72	63,72	11	11	51	41	36,28	250 or more	
	<b>spolu</b>	<b>704</b>	<b>36,29</b>	<b>163</b>	<b>194</b>	<b>347</b>	<b>1 236</b>	<b>63,71</b>	<b>Total</b>	
SK02 Západné Slovensko - jadro	od 10 do 49	416	21,66	152	126	139	1 504	78,29	Between 10 and 49	SK02 West of Slovakia - Core NACE
	od 50 do 249	232	40,92	98	30	104	335	59,08	Between 50 and 249	
	250 a viac	94	63,09	35	13	46	55	36,91	250 or more	
	<b>spolu</b>	<b>743</b>	<b>28,18</b>	<b>285</b>	<b>169</b>	<b>288</b>	<b>1 895</b>	<b>71,82</b>	<b>Total</b>	
SK03 Stredné Slovensko - jadro	od 10 do 49	280	24,78	86	82	112	849	75,13	Between 10 and 49	SK03 Middle of Slovakia- Core NACE
	od 50 do 249	153	40,58	37	15	100	224	59,42	Between 50 and 249	
	250 a viac	44	53,01	17	5	21	40	48,19	250 or more	
	<b>spolu</b>	<b>477</b>	<b>30,00</b>	<b>141</b>	<b>102</b>	<b>234</b>	<b>1 113</b>	<b>70,00</b>	<b>Total</b>	
SK04 Východné Slovensko - jadro	od 10 do 49	231	23,38	58	79	93	757	76,62	Between 10 and 49	SK04 East of Slovakia- Core NACE
	od 50 do 249	119	39,80	57	15	48	180	60,20	Between 50 and 249	
	250 a viac	39	57,35	9	2	27	29	42,65	250 or more	
	<b>spolu</b>	<b>388</b>	<b>28,63</b>	<b>124</b>	<b>96</b>	<b>168</b>	<b>966</b>	<b>71,37</b>	<b>Total</b>	

**3. Inovačná činnosť podnikov v rokoch 2014 - 2016**  
**3. Innovation activity in enterprises during the period 2014- 2016**

**3.1. Podniky podľa typu inovačnej činnosti**  
**3.1. Enterprises by type of innovation activity**

dokončenie / End  
 strana / Page: 208

Región	Veľkostná skupina (podľa počtu zamestnancov)	Počet podnikov s technologickou inováciou Number of enterprises with technological innovation								Sizeclass (by number of employees)	Region
		spolu Total	podiel zo všetkých podnikov % of all enterprises	podniky iba s inováciou produktu Product innovator only	podniky iba s inováciou procesu Process innovator only	podniky iba s inováciou produktu a procesu Product and process innovator only	podniky iba so zrušenými inovačnými činnosťami Enterprises with abandoned innovation activities only	podniky iba s nedokončenými inovačnými činnosťami Enterprises with ongoing innovation activities only	podniky iba so zrušenými a nedokončenými inov. činnosťami Enterprises with abandoned and ongoing innovation activities only		
SR spolu	od 10 do 49	985	15,48	316	348	231	19	68	3	Between 10 and 49	SR - Total
	od 50 do 249	642	34,11	160	208	203	12	47	12	Between 50 and 249	
	250 a viac	222	51,68	65	46	102	0	7	1	250 or more	
	<b>spolu</b>	<b>1 849</b>	<b>21,31</b>	<b>541</b>	<b>602</b>	<b>536</b>	<b>31</b>	<b>121</b>	<b>17</b>	<b>Total</b>	
SK NACE - jadro (05-39, 46, 49-53, 58-66, 71-73)	od 10 do 49	922	17,10	306	309	226	17	61	3	Between 10 and 49	Core NACE (05-39, 46, 49-53, 58-66, 71-73)
	od 50 do 249	610	35,53	156	191	199	9	43	12	Between 50 and 249	
	250 a viac	218	52,66	64	46	99	0	7	1	250 or more	
	<b>spolu</b>	<b>1 750</b>	<b>23,27</b>	<b>526</b>	<b>546</b>	<b>524</b>	<b>26</b>	<b>111</b>	<b>17</b>	<b>Total</b>	
SK01 Bratislavský kraj - jadro	od 10 do 49	281	20,77	114	65	82	4	17	0	Between 10 and 49	SK01 Region of Bratislava - Core NACE
	od 50 do 249	166	35,02	43	31	73	0	15	4	Between 50 and 249	
	250 a viac	62	54,87	10	13	37	0	2	0	250 or more	
	<b>spolu</b>	<b>509</b>	<b>26,24</b>	<b>167</b>	<b>109</b>	<b>192</b>	<b>4</b>	<b>34</b>	<b>4</b>	<b>Total</b>	
SK02 Západné Slovensko - jadro	od 10 do 49	290	15,10	83	123	47	11	26	0	Between 10 and 49	SK02 West of Slovakia - Core NACE
	od 50 do 249	202	35,63	47	94	50	0	11	0	Between 50 and 249	
	250 a viac	81	54,36	29	17	31	0	3	1	250 or more	
	<b>spolu</b>	<b>574</b>	<b>21,77</b>	<b>160</b>	<b>233</b>	<b>128</b>	<b>11</b>	<b>40</b>	<b>1</b>	<b>Total</b>	
SK03 Stredné Slovensko - jadro	od 10 do 49	199	17,61	57	64	67	0	9	2	Between 10 and 49	SK03 Middle of Slovakia- Core NACE
	od 50 do 249	137	36,34	44	34	49	0	7	4	Between 50 and 249	
	250 a viac	39	46,99	11	12	14	0	1	0	250 or more	
	<b>spolu</b>	<b>374</b>	<b>23,52</b>	<b>112</b>	<b>109</b>	<b>130</b>	<b>0</b>	<b>17</b>	<b>7</b>	<b>Total</b>	
SK04 Východné Slovensko - jadro	od 10 do 49	151	15,28	52	57	30	2	9	1	Between 10 and 49	SK04 East of Slovakia- Core NACE
	od 50 do 249	105	35,12	22	33	27	9	10	5	Between 50 and 249	
	250 a viac	36	52,94	14	5	17	0	1	0	250 or more	
	<b>spolu</b>	<b>292</b>	<b>21,55</b>	<b>88</b>	<b>95</b>	<b>73</b>	<b>11</b>	<b>20</b>	<b>6</b>	<b>Total</b>	

**3. Inovačná činnosť podnikov v rokoch 2014 - 2016**  
**3. Innovation activity in enterprises during the period 2014- 2016**

**3.3. Podniky alebo organizácie, ktoré vyvinuli inováciu výrobu**  
**3.3. Enterprises or organisations by location of goods innovation development**

strana / Page : 209

Región	Veľkostná skupina (podľa počtu zamestnancov)	Inováciu výrobu vyvinul <i>Goods innovation developed by</i>				Sizeclass (by number of employees)	Region
		samotný podnik alebo podniky v rámci skupiny podnikov <i>The enterprise or enterprise group</i>	podnik v spolupráci s inými podnikmi alebo organizáciami <i>The enterprise together with other enterprises or organisations</i>	podnik úpravou alebo zmenou výrobkov pôvodne vyvinutými inými podnikmi alebo organizáciami <i>The enterprise by adapting or modifying goods originally developed by other enterprises or organisations</i>	iné podniky alebo organizácie <i>Other enterprises or organisations</i>		
SR spolu	od 10 do 49	271	164	93	63	<i>Between 10 and 49</i>	SR - Total
	od 50 do 249	210	155	82	55	<i>Between 50 and 249</i>	
	250 a viac	77	74	37	43	<i>250 or more</i>	
	<b>spolu</b>	<b>559</b>	<b>394</b>	<b>212</b>	<b>161</b>	<b>Total</b>	
SK NACE - jadro (05-39, 46, 49-53, 58-66, 71-73)	od 10 do 49	269	164	89	63	<i>Between 10 and 49</i>	Core NACE (05-39, 46, 49-53, 58-66, 71-73)
	od 50 do 249	202	151	82	55	<i>Between 50 and 249</i>	
	250 a viac	75	72	37	42	<i>250 or more</i>	
	<b>spolu</b>	<b>547</b>	<b>388</b>	<b>208</b>	<b>160</b>	<b>Total</b>	
SK01 Bratislavský kraj - jadro	od 10 do 49	60	57	27	26	<i>Between 10 and 49</i>	SK01 Region of Bratislava - Core NACE
	od 50 do 249	67	57	26	23	<i>Between 50 and 249</i>	
	250 a viac	12	8	8	6	<i>250 or more</i>	
	<b>spolu</b>	<b>139</b>	<b>122</b>	<b>62</b>	<b>56</b>	<b>Total</b>	
SK02 Západné Slovensko - jadro	od 10 do 49	77	43	18	16	<i>Between 10 and 49</i>	SK02 West of Slovakia - Core NACE
	od 50 do 249	51	54	27	21	<i>Between 50 and 249</i>	
	250 a viac	33	32	17	20	<i>250 or more</i>	
	<b>spolu</b>	<b>160</b>	<b>129</b>	<b>62</b>	<b>57</b>	<b>Total</b>	
SK03 Stredné Slovensko - jadro	od 10 do 49	83	36	18	10	<i>Between 10 and 49</i>	SK03 Middle of Slovakia- Core NACE
	od 50 do 249	53	33	21	5	<i>Between 50 and 249</i>	
	250 a viac	13	18	8	8	<i>250 or more</i>	
	<b>spolu</b>	<b>148</b>	<b>88</b>	<b>47</b>	<b>23</b>	<b>Total</b>	
SK04 Východné Slovensko - jadro	od 10 do 49	50	28	26	10	<i>Between 10 and 49</i>	SK04 East of Slovakia- Core NACE
	od 50 do 249	32	7	8	6	<i>Between 50 and 249</i>	
	250 a viac	17	14	3	8	<i>250 or more</i>	
	<b>spolu</b>	<b>99</b>	<b>49</b>	<b>37</b>	<b>24</b>	<b>Total</b>	

**3. Inovačná činnosť podnikov v rokoch 2014 - 2016**  
**3. Innovation activity in enterprises during the period 2014 - 2016**

**3.2. Podniky s inováciou produktu**

**3.2. Enterprises with product innovation**

strana / Page: 210

Región	Veľkostná skupina (podľa počtu zamestnancov)	Tržby za produkty nezmenené alebo minimálne modifikované v tis. Eur <i>Turnover of unchanged or marginally modified products in thous. EUR</i>	Podnik uviedol na trh nové alebo zdokonalené produkty - nové len pre podnik <i>Enterprise introduced a new or significantly improved products only new to the firm</i>		Podnik uviedol na trh nové alebo zdokonalené produkty - nové aj pre trh <i>Enterprise introduced a new or significantly improved products new to the market</i>		Sizeclass (by number of employees)	Region
			počet podnikov <i>Number of enterprises</i>	tržby v tis. Eur <i>Turnover in thous. EUR</i>	počet podnikov <i>Number of enterprises</i>	tržby v tis. Eur <i>Turnover in thous. EUR</i>		
SR spolu	od 10 do 49	1 454 760	321	357 834	348	793 421	Between 10 and 49	SR - Total
	od 50 do 249	3 710 441	265	2 194 215	211	837 950	Between 50 and 249	
	250 a viac	26 468 980	114	6 442 424	111	13 546 076	250 or more	
	<b>spolu</b>	<b>31 634 181</b>	<b>700</b>	<b>8 994 473</b>	<b>669</b>	<b>15 177 447</b>	<b>Total</b>	
SK NACE - jadro (05-39, 46, 49-53, 58-66, 71-73)	od 10 do 49	1 449 774	306	343 899	344	793 421	Between 10 and 49	Core NACE (05-39, 46, 49-53, 58-66, 71-73)
	od 50 do 249	3 706 415	257	2 170 455	203	807 480	Between 50 and 249	
	250 a viac	26 153 700	112	6 439 098	108	13 543 427	250 or more	
	<b>spolu</b>	<b>31 309 888</b>	<b>674</b>	<b>8 953 452</b>	<b>654</b>	<b>15 144 329</b>	<b>Total</b>	
SK01 Bratislavský kraj - jadro	od 10 do 49	834 836	88	162 005	147	663 377	Between 10 and 49	SK01 Region of Bratislava - Core NACE
	od 50 do 249	1 411 500	95	1 690 052	79	273 420	Between 50 and 249	
	250 a viac	10 313 718	33	1 453 089	34	1 368 589	250 or more	
	<b>spolu</b>	<b>12 560 054</b>	<b>215</b>	<b>3 305 145</b>	<b>260</b>	<b>2 305 385</b>	<b>Total</b>	
SK02 Západné Slovensko - jadro	od 10 do 49	185 112	80	71 949	88	53 402	Between 10 and 49	SK02 West of Slovakia - Core NACE
	od 50 do 249	898 890	65	282 722	48	360 003	Between 50 and 249	
	250 a viac	5 033 461	39	1 521 324	40	2 812 282	250 or more	
	<b>spolu</b>	<b>6 117 464</b>	<b>183</b>	<b>1 875 994</b>	<b>177</b>	<b>3 225 688</b>	<b>Total</b>	
SK03 Stredné Slovensko - jadro	od 10 do 49	169 355	79	63 124	56	30 795	Between 10 and 49	SK03 Middle of Slovakia - Core NACE
	od 50 do 249	1 216 798	67	126 248	50	107 332	Between 50 and 249	
	250 a viac	7 306 156	19	2 366 653	17	9 023 657	250 or more	
	<b>spolu</b>	<b>8 692 310</b>	<b>165</b>	<b>2 556 025</b>	<b>124</b>	<b>9 161 784</b>	<b>Total</b>	
SK04 Východné Slovensko - jadro	od 10 do 49	260 471	59	46 821	52	45 848	Between 10 and 49	SK04 East of Slovakia - Core NACE
	od 50 do 249	179 226	31	71 433	26	66 726	Between 50 and 249	
	250 a viac	3 500 364	21	1 098 032	16	338 899	250 or more	
	<b>spolu</b>	<b>3 940 061</b>	<b>111</b>	<b>1 216 287</b>	<b>94</b>	<b>451 472</b>	<b>Total</b>	

**3. Inovačná činnosť podnikov v rokoch 2014 - 2016**  
**3. Innovation activity in enterprises during the period 2014- 2016**

**3.4. Podniky alebo organizácie, ktoré vyvinuli inováciu služby**

**3.4. Enterprises or organisations by location of service innovation development**

strana / Page : 211

Región	Veľkostná skupina (podľa počtu zamestnancov)	Inováciu služby vyvinul <i>Service innovation developed by</i>				Sizeclass (by number of employees)	Region
		samotný podnik alebo podniky v rámci skupiny podnikov The enterprise or enterprise group	podnik v spolupráci s inými podnikmi alebo organizáciami The enterprise together with other enterprises or organisations	podnik úpravou alebo zmenou služieb pôvodne vyvinutými inými podnikmi alebo organizáciami The enterprise by adapting or modifying services originally developed by other enterprises or organisations	iné podniky alebo organizácie Other enterprises or organisations		
SR spolu	od 10 do 49	252	167	114	65	Between 10 and 49	SR - Total
	od 50 do 249	101	79	36	25	Between 50 and 249	
	250 a viac	54	48	25	17	250 or more	
	<b>spolu</b>	<b>407</b>	<b>294</b>	<b>176</b>	<b>108</b>	<b>Total</b>	
SK NACE - jadro (05-39, 46, 49-53, 58-66, 71-73)	od 10 do 49	243	167	114	65	Between 10 and 49	Core NACE (05-39, 46, 49-53, 58-66, 71-73)
	od 50 do 249	97	79	36	25	Between 50 and 249	
	250 a viac	54	47	25	17	250 or more	
	<b>spolu</b>	<b>394</b>	<b>293</b>	<b>176</b>	<b>108</b>	<b>Total</b>	
SK01 Bratislavský kraj - jadro	od 10 do 49	102	80	60	31	Between 10 and 49	SK01 Region of Bratislava - Core NACE
	od 50 do 249	50	32	20	14	Between 50 and 249	
	250 a viac	28	25	12	9	250 or more	
	<b>spolu</b>	<b>180</b>	<b>137</b>	<b>91</b>	<b>55</b>	<b>Total</b>	
SK02 Západné Slovensko - jadro	od 10 do 49	58	33	25	17	Between 10 and 49	SK02 West of Slovakia - Core NACE
	od 50 do 249	13	22	9	0	Between 50 and 249	
	250 a viac	14	11	5	4	250 or more	
	<b>spolu</b>	<b>84</b>	<b>66</b>	<b>39</b>	<b>21</b>	<b>Total</b>	
SK03 Stredné Slovensko - jadro	od 10 do 49	47	35	11	14	Between 10 and 49	SK03 Middle of Slovakia- Core NACE
	od 50 do 249	25	18	4	11	Between 50 and 249	
	250 a viac	6	7	5	2	250 or more	
	<b>spolu</b>	<b>79</b>	<b>60</b>	<b>20</b>	<b>27</b>	<b>Total</b>	
SK04 Východné Slovensko - jadro	od 10 do 49	35	19	19	3	Between 10 and 49	SK04 East of Slovakia- Core NACE
	od 50 do 249	9	7	4	0	Between 50 and 249	
	250 a viac	6	3	3	2	250 or more	
	<b>spolu</b>	<b>50</b>	<b>29</b>	<b>26</b>	<b>5</b>	<b>Total</b>	

**3. Inovačná činnosť podnikov v rokoch 2014 - 2016**  
**3. Innovation activity in enterprises during the period 2014- 2016**

**3.5. Inovácia produktu (výrobku alebo služby) bola novinkou**  
**3.5. Product (goods or service) innovation was a novelty**

strana / Page : 212

Región	Veľkostná skupina (podľa počtu zamestnancov)	Počet podnikov s inováciou produktu, ktorá bola Number of enterprises with product innovation, which was			Sizeclass (by number of employees)	Region
		novinkou v SR first in SR	novinkou v Európe first in Europe	svetovou novinkou world first		
SR spolu	od 10 do 49	206	84	41	Between 10 and 49	SR - Total
	od 50 do 249	136	84	40	Between 50 and 249	
	250 a viac	84	53	29	250 or more	
	<b>spolu</b>	<b>425</b>	<b>222</b>	<b>110</b>	<b>Total</b>	
SK NACE - jadro (05-39, 46, 49-53, 58-66, 71-73)	od 10 do 49	206	84	41	Between 10 and 49	Core NACE (05-39, 46, 49-53, 58-66, 71-73)
	od 50 do 249	132	80	40	Between 50 and 249	
	250 a viac	84	53	29	250 or more	
	<b>spolu</b>	<b>421</b>	<b>218</b>	<b>110</b>	<b>Total</b>	
SK01 Bratislavský kraj - jadro	od 10 do 49	113	49	21	Between 10 and 49	SK01 Region of Bratislava - Core NACE
	od 50 do 249	48	31	23	Between 50 and 249	
	250 a viac	28	14	9	250 or more	
	<b>spolu</b>	<b>190</b>	<b>94</b>	<b>52</b>	<b>Total</b>	
SK02 Západné Slovensko - jadro	od 10 do 49	38	22	14	Between 10 and 49	SK02 West of Slovakia - Core NACE
	od 50 do 249	40	26	7	Between 50 and 249	
	250 a viac	33	23	9	250 or more	
	<b>spolu</b>	<b>110</b>	<b>71</b>	<b>29</b>	<b>Total</b>	
SK03 Stredné Slovensko - jadro	od 10 do 49	32	5	3	Between 10 and 49	SK03 Middle of Slovakia- Core NACE
	od 50 do 249	38	23	10	Between 50 and 249	
	250 a viac	14	8	7	250 or more	
	<b>spolu</b>	<b>84</b>	<b>36</b>	<b>20</b>	<b>Total</b>	
SK04 Východné Slovensko - jadro	od 10 do 49	23	9	3	Between 10 and 49	SK04 East of Slovakia- Core NACE
	od 50 do 249	6	1	0	Between 50 and 249	
	250 a viac	9	8	5	250 or more	
	<b>spolu</b>	<b>38</b>	<b>17</b>	<b>8</b>	<b>Total</b>	

**3. Inovačná činnosť podnikov v rokoch 2014 - 2016**  
**3. Innovation activity in enterprises during the period 2014 - 2016**

**3.6. Podniky alebo organizácie, ktoré vyvinuli inováciu procesu**

**3.6. Enterprises or organisations by location of process innovation development**

strana / Page : 213

Región	Veľkostná skupina (podľa počtu zamestnancov)	Inováciu procesu vyvinul <i>Process innovation developed by</i>				Sizeclass (by number of employees)	Region
		samotný podnik alebo podniky v rámci skupiny podnikov <i>The enterprise or enterprise group</i>	podnik v spolupráci s inými podnikmi alebo organizáciami <i>The enterprise together with other enterprises or organisations</i>	podnik úpravou alebo zmenou procesov pôvodne vyvinutými inými podnikmi alebo organizáciami <i>The enterprise by adapting or modifying processes originally developed by other enterprises or organisations</i>	iné podniky alebo organizácie <i>Other enterprises or organisations</i>		
SR spolu	od 10 do 49	298	265	155	120	<i>Between 10 and 49</i>	SR - Total
	od 50 do 249	151	219	99	110	<i>Between 50 and 249</i>	
	250 a viac	68	96	49	43	<i>250 or more</i>	
	<b>spolu</b>	<b>517</b>	<b>581</b>	<b>302</b>	<b>273</b>	<b>Total</b>	
SK NACE - jadro (05-39, 46, 49-53, 58-66, 71-73)	od 10 do 49	280	253	142	107	<i>Between 10 and 49</i>	Core NACE (05-39, 46, 49-53, 58-66, 71-73)
	od 50 do 249	140	216	99	104	<i>Between 50 and 249</i>	
	250 a viac	67	95	48	43	<i>250 or more</i>	
	<b>spolu</b>	<b>487</b>	<b>564</b>	<b>288</b>	<b>253</b>	<b>Total</b>	
SK01 Bratislavský kraj - jadro	od 10 do 49	65	92	47	42	<i>Between 10 and 49</i>	SK01 Region of Bratislava - Core NACE
	od 50 do 249	39	53	16	32	<i>Between 50 and 249</i>	
	250 a viac	22	33	16	13	<i>250 or more</i>	
	<b>spolu</b>	<b>127</b>	<b>178</b>	<b>79</b>	<b>87</b>	<b>Total</b>	
SK02 Západné Slovensko - jadro	od 10 do 49	118	68	36	14	<i>Between 10 and 49</i>	SK02 West of Slovakia - Core NACE
	od 50 do 249	57	94	37	33	<i>Between 50 and 249</i>	
	250 a viac	22	28	12	12	<i>250 or more</i>	
	<b>spolu</b>	<b>197</b>	<b>190</b>	<b>86</b>	<b>59</b>	<b>Total</b>	
SK03 Stredné Slovensko - jadro	od 10 do 49	59	56	29	30	<i>Between 10 and 49</i>	SK03 Middle of Slovakia- Core NACE
	od 50 do 249	31	48	13	21	<i>Between 50 and 249</i>	
	250 a viac	12	16	5	9	<i>250 or more</i>	
	<b>spolu</b>	<b>102</b>	<b>121</b>	<b>47</b>	<b>60</b>	<b>Total</b>	
SK04 Východné Slovensko - jadro	od 10 do 49	37	36	30	21	<i>Between 10 and 49</i>	SK04 East of Slovakia- Core NACE
	od 50 do 249	14	22	32	18	<i>Between 50 and 249</i>	
	250 a viac	10	17	14	9	<i>250 or more</i>	
	<b>spolu</b>	<b>61</b>	<b>75</b>	<b>76</b>	<b>48</b>	<b>Total</b>	

**3. Inovačná činnosť podnikov v rokoch 2014 - 2016**  
**3. Innovation activity in enterprises during the period 2014 - 2016**

**3.7. Podniky alebo organizácie podieľajúce sa na technologických inováciách (podniky s vnútorným alebo vonkajším výskumom a vývojom)**  
**3.7. Enterprises or organisations by location of innovation development (R&D performers)**

strana / Page : 214

Región	Veľkostná skupina (podľa počtu zamestnancov)	Na inovácii produktu sa podieľal <i>Product innovation developed</i>				Sizeclass (by number of employees)	Region
		samotný podnik alebo podniky v rámci skupiny podnikov <i>The enterprise or enterprise group</i>	podnik v spolupráci s inými podnikmi alebo organizáciami <i>The enterprise together with other enterprises or organisations</i>	podnik úpravou alebo zmenou produktov pôvodne vyvinutými inými podnikmi alebo organizáciami <i>The enterprise by adapting or modifying product originally developed by other enterprises or organisations</i>	iné podniky alebo organizácie <i>Other enterprises or organisations</i>		
SR spolu	od 10 do 49	235	158	81	47	<i>Between 10 and 49</i>	SR - Total
	od 50 do 249	148	128	65	27	<i>Between 50 and 249</i>	
	250 a viac	79	74	36	32	<i>250 or more</i>	
	<b>spolu</b>	<b>462</b>	<b>361</b>	<b>183</b>	<b>106</b>	<b>Total</b>	
SK NACE - jadro (05-39, 46, 49-53, 58-66, 71-73)	od 10 do 49	235	158	81	47	<i>Between 10 and 49</i>	Core NACE (05-39, 46, 49-53, 58-66, 71-73)
	od 50 do 249	144	124	65	27	<i>Between 50 and 249</i>	
	250 a viac	77	73	36	31	<i>250 or more</i>	
	<b>spolu</b>	<b>456</b>	<b>356</b>	<b>183</b>	<b>105</b>	<b>Total</b>	
SK01 Bratislavský kraj - jadro	od 10 do 49	83	59	35	22	<i>Between 10 and 49</i>	SK01 Region of Bratislava - Core NACE
	od 50 do 249	44	45	21	8	<i>Between 50 and 249</i>	
	250 a viac	27	22	11	9	<i>250 or more</i>	
	<b>spolu</b>	<b>155</b>	<b>126</b>	<b>67</b>	<b>40</b>	<b>Total</b>	
SK02 Západné Slovensko - jadro	od 10 do 49	59	37	22	9	<i>Between 10 and 49</i>	SK02 West of Slovakia - Core NACE
	od 50 do 249	34	38	18	10	<i>Between 50 and 249</i>	
	250 a viac	28	29	15	11	<i>250 or more</i>	
	<b>spolu</b>	<b>121</b>	<b>104</b>	<b>55</b>	<b>30</b>	<b>Total</b>	
SK03 Stredné Slovensko - jadro	od 10 do 49	58	35	5	11	<i>Between 10 and 49</i>	SK03 Middle of Slovakia- Core NACE
	od 50 do 249	41	31	14	7	<i>Between 50 and 249</i>	
	250 a viac	10	11	6	3	<i>250 or more</i>	
	<b>spolu</b>	<b>108</b>	<b>76</b>	<b>25</b>	<b>21</b>	<b>Total</b>	
SK04 Východné Slovensko - jadro	od 10 do 49	35	28	20	4	<i>Between 10 and 49</i>	SK04 East of Slovakia- Core NACE
	od 50 do 249	24	10	11	1	<i>Between 50 and 249</i>	
	250 a viac	12	11	4	9	<i>250 or more</i>	
	<b>spolu</b>	<b>72</b>	<b>49</b>	<b>35</b>	<b>14</b>	<b>Total</b>	



**3. Inovačná činnosť podnikov v rokoch 2014 - 2016**  
**3. Innovation activity in enterprises during the period 20 14 - 20 16**

**3.8. Podniky alebo organizácie podieľajúce sa na technologických inováciách (podniky bez vnútorného alebo vonkajšieho výskumu a vývoja)**  
**3.8. Enterprises or organisations by location of innovation development (NON-R&D performers)**

strana / Page : 215

Región	Veľkostná skupina (podľa počtu zamestnancov)	Na inovácii procesu sa podieľal <i>Process innovation developed</i>				Sizeclass (by number of employees)	Region
		samotný podnik alebo podniky v rámci skupiny podnikov The enterprise or enterprise group	podnik v spolupráci s inými podnikmi alebo organizáciami The enterprise together with other enterprises or organisations	podnik úpravou alebo zmenou procesov pôvodne vyvinutými inými podnikmi alebo organizáciami The enterprise by adapting or modifying processes originally developed by other enterprises or organisations	iné podniky alebo organizácie Other enterprises or organisations		
SR spolu	od 10 do 49	147	157	85	88	<i>Between 10 and 49</i>	SR - Total
	od 50 do 249	74	118	64	73	<i>Between 50 and 249</i>	
	250 a viac	19	29	13	20	<i>250 or more</i>	
	<b>spolu</b>	<b>241</b>	<b>304</b>	<b>163</b>	<b>181</b>	<b>Total</b>	
SK NACE - jadro (05-39, 46, 49-53, 58-66, 71-73)	od 10 do 49	134	151	79	78	<i>Between 10 and 49</i>	Core NACE (05-39, 46, 49-53, 58-66, 71-73)
	od 50 do 249	68	115	64	70	<i>Between 50 and 249</i>	
	250 a viac	19	28	13	20	<i>250 or more</i>	
	<b>spolu</b>	<b>221</b>	<b>293</b>	<b>156</b>	<b>168</b>	<b>Total</b>	
SK01 Bratislavský kraj - jadro	od 10 do 49	31	49	26	23	<i>Between 10 and 49</i>	SK01 Region of Bratislava - Core NACE
	od 50 do 249	16	20	10	21	<i>Between 50 and 249</i>	
	250 a viac	8	8	6	3	<i>250 or more</i>	
	<b>spolu</b>	<b>55</b>	<b>77</b>	<b>43</b>	<b>48</b>	<b>Total</b>	
SK02 Západné Slovensko - jadro	od 10 do 49	52	49	13	11	<i>Between 10 and 49</i>	SK02 West of Slovakia - Core NACE
	od 50 do 249	35	62	26	21	<i>Between 50 and 249</i>	
	250 a viac	7	6	3	7	<i>250 or more</i>	
	<b>spolu</b>	<b>94</b>	<b>117</b>	<b>42</b>	<b>40</b>	<b>Total</b>	
SK03 Stredné Slovensko - jadro	od 10 do 49	34	29	21	30	<i>Between 10 and 49</i>	SK03 Middle of Slovakia- Core NACE
	od 50 do 249	9	22	7	14	<i>Between 50 and 249</i>	
	250 a viac	3	10	3	7	<i>250 or more</i>	
	<b>spolu</b>	<b>46</b>	<b>61</b>	<b>31</b>	<b>51</b>	<b>Total</b>	
SK04 Východné Slovensko - jadro	od 10 do 49	17	24	18	14	<i>Between 10 and 49</i>	SK04 East of Slovakia- Core NACE
	od 50 do 249	8	10	21	13	<i>Between 50 and 249</i>	
	250 a viac	1	3	1	2	<i>250 or more</i>	
	<b>spolu</b>	<b>25</b>	<b>37</b>	<b>40</b>	<b>30</b>	<b>Total</b>	

**4. Inovačná aktivita a výdavky v rokoch 2014 - 2016**  
**4. Innovation activity and expenditure during the period 2014 - 2016**

**4.1. Inovačná aktivita podnikov s technologickou inováciou**  
**4.1. Innovation activities in enterprises with technological innovation**

strana / Page : 216

Región	Velkostná skupina (podľa počtu zamestnancov)	Vnútrotný výskum a vývoj <i>In-house R&amp;D</i>	Nepretržitý výskum a vývoj <i>Continuous R&amp;D</i>	Príležitostný výskum a vývoj <i>Occasional R&amp;D</i>	Vonkajší výskum a vývoj <i>External R&amp;D</i>	Zaobstaranie strojov, zariadení, softvéru a budov <i>Acquisition of machinery, equipment, software and buildings</i>	Sizeclass (by number of employees)	Region
SR spolu	od 10 do 49 od 50 do 249 250 a viac <b>spolu</b>	378 246 113 <b>736</b>	162 103 70 <b>335</b>	216 142 43 <b>401</b>	138 74 55 <b>267</b>	713 527 171 <b>1 410</b>	<i>Between 10 and 49</i> <i>Between 50 and 249</i> <i>250 or more</i> <b>Total</b>	SR - Total
SK NACE - jadro (05-39, 46, 49-53, 58-66, 71-73)	od 10 do 49 od 50 do 249 250 a viac <b>spolu</b>	369 234 111 <b>714</b>	160 96 69 <b>324</b>	209 138 42 <b>390</b>	133 71 54 <b>258</b>	655 507 169 <b>1 331</b>	<i>Between 10 and 49</i> <i>Between 50 and 249</i> <i>250 or more</i> <b>Total</b>	Core NACE (05-39, 46, 49-53, 58-66, 71-73)
SK01 Bratislavský kraj - jadro	od 10 do 49 od 50 do 249 250 a viac <b>spolu</b>	127 66 32 <b>225</b>	65 46 16 <b>127</b>	61 20 16 <b>98</b>	43 27 18 <b>89</b>	176 123 48 <b>346</b>	<i>Between 10 and 49</i> <i>Between 50 and 249</i> <i>250 or more</i> <b>Total</b>	SK01 Region of Bratislava - Core NACE
SK02 Západné Slovensko - jadro	od 10 do 49 od 50 do 249 250 a viac <b>spolu</b>	113 71 40 <b>224</b>	50 26 23 <b>99</b>	64 45 17 <b>126</b>	54 16 19 <b>89</b>	219 177 66 <b>462</b>	<i>Between 10 and 49</i> <i>Between 50 and 249</i> <i>250 or more</i> <b>Total</b>	SK02 West of Slovakia - Core NACE
SK03 Stredné Slovensko - jadro	od 10 do 49 od 50 do 249 250 a viac <b>spolu</b>	69 57 19 <b>144</b>	22 16 15 <b>53</b>	47 41 4 <b>91</b>	18 23 6 <b>46</b>	147 123 28 <b>297</b>	<i>Between 10 and 49</i> <i>Between 50 and 249</i> <i>250 or more</i> <b>Total</b>	SK03 Middle of Slovakia- Core NACE
SK04 Východné Slovensko - jadro	od 10 do 49 od 50 do 249 250 a viac <b>spolu</b>	61 40 19 <b>120</b>	23 9 14 <b>46</b>	38 32 6 <b>75</b>	19 5 11 <b>34</b>	114 84 27 <b>224</b>	<i>Between 10 and 49</i> <i>Between 50 and 249</i> <i>250 or more</i> <b>Total</b>	SK04 East of Slovakia- Core NACE

**4. Inovačná aktivita a výdavky v rokoch 2014 - 2016**  
**4. Innovation activity and expenditure during the period 2014 - 2016**

**4.1. Inovačná aktivita podnikov s technologickou inováciou**  
**4.1. Innovation activity in enterprises with technological innovation**

dokončenie / End  
 strana / Page: 217

Región	Veľkostná skupina (podľa počtu zamestnancov)	Zaobstaranie existujúcich znalostí od iných podnikov a organizácií <i>Acquisition of existing knowledge from other enterprises or organisations</i>	Školenia pre inovačné aktivity <i>Training for innovative activities</i>	Uvedenie inovácií na trh <i>Market introduction of innovations</i>	Dizajn <i>Design</i>	Iné činnosti <i>Other activities</i>	Sizeclass (by number of employees)	Region
SR spolu	od 10 do 49	205	340	300	261	176	Between 10 and 49	SR - Total
	od 50 do 249	107	273	143	166	112	Between 50 and 249	
	250 a viac	66	101	76	60	53	250 or more	
	<b>spolu</b>	<b>378</b>	<b>715</b>	<b>520</b>	<b>487</b>	<b>342</b>	<b>Total</b>	
SK NACE - jadro (05-39, 46, 49-53, 58-66, 71-73)	od 10 do 49	196	325	288	248	168	Between 10 and 49	Core NACE (05-39, 46, 49-53, 58-66, 71-73)
	od 50 do 249	104	249	135	154	105	Between 50 and 249	
	250 a viac	64	98	73	60	52	250 or more	
	<b>spolu</b>	<b>363</b>	<b>672</b>	<b>497</b>	<b>463</b>	<b>325</b>	<b>Total</b>	
SK01 Bratislavský kraj - jadro	od 10 do 49	102	149	120	104	70	Between 10 and 49	SK01 Region of Bratislava - Core NACE
	od 50 do 249	31	87	51	57	37	Between 50 and 249	
	250 a viac	18	27	23	17	16	250 or more	
	<b>spolu</b>	<b>150</b>	<b>262</b>	<b>194</b>	<b>178</b>	<b>123</b>	<b>Total</b>	
SK02 Západné Slovensko - jadro	od 10 do 49	52	78	68	51	40	Between 10 and 49	SK02 West of Slovakia - Core NACE
	od 50 do 249	24	77	40	49	30	Between 50 and 249	
	250 a viac	22	35	26	25	18	250 or more	
	<b>spolu</b>	<b>97</b>	<b>189</b>	<b>134</b>	<b>125</b>	<b>88</b>	<b>Total</b>	
SK03 Stredné Slovensko - jadro	od 10 do 49	21	37	45	49	32	Between 10 and 49	SK03 Middle of Slovakia- Core NACE
	od 50 do 249	23	58	23	29	18	Between 50 and 249	
	250 a viac	14	17	8	3	6	250 or more	
	<b>spolu</b>	<b>57</b>	<b>112</b>	<b>76</b>	<b>81</b>	<b>55</b>	<b>Total</b>	
SK04 Východné Slovensko - jadro	od 10 do 49	21	61	55	44	26	Between 10 and 49	SK04 East of Slovakia- Core NACE
	od 50 do 249	26	28	20	20	20	Between 50 and 249	
	250 a viac	11	20	17	16	12	250 or more	
	<b>spolu</b>	<b>59</b>	<b>109</b>	<b>92</b>	<b>79</b>	<b>59</b>	<b>Total</b>	

**4. Inovačná aktivita a výdavky v rokoch 2014 - 2016**  
**4. Innovation activity and expenditure during the period 2014- 2016**

**4.2. Výdavky na inovácie v podnikoch s technologickou inováciou v roku 2016**  
**4.2. Innovation expenditures in enterprises with technological innovation in 2016**

strana / Page : 218

Región	Veľkostná skupina (podľa počtu zamestnancov)	Výdavky na vnútorný výskum a vývoj v tis. Eur <i>Total expenditure for intramural R&amp;D in thous. EUR</i>	Výdavky na vonkajší výskum a vývoj v tis. Eur <i>Total expenditure for extramural R&amp;D in thous. EUR</i>	Výdavky na zaoštaranie strojov, zariadení, softvéru a budov v tis. Eur <i>Total expenditure for acquisition of machinery, equipment, software and buildings</i>	Výdavky na zaoštaranie iných vonkajších znalostí v tis. Eur <i>Total expenditure in acquisition of other external knowledge in thous. EUR</i>	Výdavky na ostatné inováčné aktivity v tis. Eur <i>Total expenditure for other innovation activities in thous. EUR</i>	Výdavky na inovácie spolu <i>Total innovation expenditure</i>			Sizeclass (by number of employees)	Region
							v tis. Eur <i>in thous. EUR</i>	podiel na celkových tržbách % of total turnover for all enterprises	podiel na tržbách inovujúcich podnikov % of total turnover for all innovation active enterprises		
SR spolu	od 10 do 49	52 748	21 999	127 163	5 648	6 216	213 775	1,01	3,65	<i>Between 10 and 49</i>	SR - Total
	od 50 do 249	46 963	19 584	221 129	5 888	8 723	302 288	1,05	1,93	<i>Between 50 and 249</i>	
	250 a viac	187 476	57 783	477 649	28 913	24 988	776 808	1,05	1,31	<i>250 or more</i>	
	<b>spolu</b>	<b>287 187</b>	<b>99 366</b>	<b>825 941</b>	<b>40 449</b>	<b>39 927</b>	<b>1 292 870</b>	<b>1,04</b>	<b>1,60</b>	<b>Total</b>	
SK NACE - jadro (05-39, 46, 49-53, 58-66, 71-73)	od 10 do 49	52 726	21 998	118 380	5 614	6 125	204 843	1,07	3,78	<i>Between 10 and 49</i>	Core NACE (05-39, 46, 49-53, 58-66, 71-73)
	od 50 do 249	45 897	19 505	217 090	5 885	8 364	296 740	1,09	1,96	<i>Between 50 and 249</i>	
	250 a viac	187 411	57 781	477 519	28 892	24 982	776 584	1,07	1,32	<i>250 or more</i>	
	<b>spolu</b>	<b>286 033</b>	<b>99 283</b>	<b>812 989</b>	<b>40 391</b>	<b>39 471</b>	<b>1 278 167</b>	<b>1,08</b>	<b>1,61</b>	<b>Total</b>	
SK01 Bratislavský kraj - jadro	od 10 do 49	14 964	11 490	18 831	3 452	2 856	51 592	0,68	2,04	<i>Between 10 and 49</i>	SK01 Region of Bratislava - Core NACE
	od 50 do 249	20 072	3 976	22 514	1 405	5 353	53 320	0,44	0,70	<i>Between 50 and 249</i>	
	250 a viac	97 420	13 117	220 480	23 005	17 058	371 079	1,52	1,84	<i>250 or more</i>	
	<b>spolu</b>	<b>132 456</b>	<b>28 583</b>	<b>261 825</b>	<b>27 862</b>	<b>25 267</b>	<b>475 992</b>	<b>1,08</b>	<b>1,57</b>	<b>Total</b>	
SK02 Západné Slovensko - jadro	od 10 do 49	26 688	9 930	25 436	1 941	535	64 529	0,97	4,89	<i>Between 10 and 49</i>	SK02 West of Slovakia - Core NACE
	od 50 do 249	12 859	94	112 789	3 649	1 348	130 739	1,58	2,90	<i>Between 50 and 249</i>	
	250 a viac	33 045	14 739	73 982	1 573	3 028	126 366	0,72	0,97	<i>250 or more</i>	
	<b>spolu</b>	<b>72 592</b>	<b>24 762</b>	<b>212 206</b>	<b>7 163</b>	<b>4 911</b>	<b>321 635</b>	<b>0,99</b>	<b>1,71</b>	<b>Total</b>	
SK03 Stredné Slovensko - jadro	od 10 do 49	2 641	277	21 804	32	1 936	26 691	1,00	3,06	<i>Between 10 and 49</i>	SK03 Middle of Slovakia- Core NACE
	od 50 do 249	10 849	15 340	42 824	440	1 357	70 810	1,52	3,56	<i>Between 50 and 249</i>	
	250 a viac	32 319	19 794	109 417	1 201	2 658	165 388	0,71	0,85	<i>250 or more</i>	
	<b>spolu</b>	<b>45 809</b>	<b>35 411</b>	<b>174 045</b>	<b>1 673</b>	<b>5 951</b>	<b>262 888</b>	<b>0,86</b>	<b>1,17</b>	<b>Total</b>	
SK04 Východné Slovensko - jadro	od 10 do 49	8 433	301	52 310	189	798	62 031	2,74	8,87	<i>Between 10 and 49</i>	SK04 East of Slovakia- Core NACE
	od 50 do 249	2 116	94	38 963	390	307	41 870	1,80	4,22	<i>Between 50 and 249</i>	
	250 a viac	24 627	10 133	73 641	3 113	2 238	113 751	1,56	1,94	<i>250 or more</i>	
	<b>spolu</b>	<b>35 177</b>	<b>10 528</b>	<b>164 913</b>	<b>3 692</b>	<b>3 343</b>	<b>217 652</b>	<b>1,83</b>	<b>2,88</b>	<b>Total</b>	

**4. Inovačná aktivita a výdavky v rokoch 2014 - 2016**  
**4. Innovation activity and expenditure during the period 20 14 - 20 16**

**4.3. Odhad výdavkov na inovácie v podnikoch s technologickou inováciou v roku 2017 v porovnaní s rokom 2016**  
**4.3. An estimate of Innovation expenditures in enterprises with technological innovation in 2017 compared to 2016**

strana / Page : 219

Región	Veľkostná skupina (podľa počtu zamestnancov)	Počet podnikov s technologickou inováciou, ktoré uviedli nasledujúci odhad výdavkov na inovácie v roku 2017 v porovnaní s rokom 2016 <i>Number of enterprises with technological innovation with the following estimate of innovation expenditure in 2017 as compared to 2016</i>					Sizeclass (by number of employees)	NACE
		Nárast výdavkov <i>Expenditure increase</i>	Približne rovnaká úroveň výdavkov <i>About the same level of expenditure</i>	Pokles výdavkov <i>Expenditure decrease</i>	Neočakávajú sa žiadne výdavky <i>No innovation expenditures expected</i>	Nevie odhadnúť <i>Can not estimate</i>		
SR spolu	od 10 do 49	224	335	89	100	216	<i>Between 10 and 49</i>	SR - Total
	od 50 do 249	180	254	24	38	132	<i>Between 50 and 249</i>	
	250 a viac	50	109	13	14	35	<i>250 or more</i>	
	<b>spolu</b>	<b>454</b>	<b>698</b>	<b>125</b>	<b>152</b>	<b>383</b>	<b>Total</b>	
SK NACE - jadro (05-39, 46, 49-53, 58-66, 71-73)	od 10 do 49	218	311	74	97	205	<i>Between 10 and 49</i>	Core NACE (05-39, 46, 49-53, 58-66, 71-73)
	od 50 do 249	170	242	20	35	129	<i>Between 50 and 249</i>	
	250 a viac	50	107	12	14	34	<i>250 or more</i>	
	<b>spolu</b>	<b>437</b>	<b>660</b>	<b>106</b>	<b>146</b>	<b>369</b>	<b>Total</b>	
SK01 Bratislavský kraj - jadro	od 10 do 49	62	102	22	20	73	<i>Between 10 and 49</i>	SK01 Region of Bratislava - Core NACE
	od 50 do 249	55	65	0	7	30	<i>Between 50 and 249</i>	
	250 a viac	16	23	6	3	14	<i>250 or more</i>	
	<b>spolu</b>	<b>133</b>	<b>191</b>	<b>27</b>	<b>30</b>	<b>118</b>	<b>Total</b>	
SK02 Západné Slovensko - jadro	od 10 do 49	78	82	28	44	49	<i>Between 10 and 49</i>	SK02 West of Slovakia - Core NACE
	od 50 do 249	51	84	6	20	38	<i>Between 50 and 249</i>	
	250 a viac	19	44	3	1	13	<i>250 or more</i>	
	<b>spolu</b>	<b>148</b>	<b>210</b>	<b>37</b>	<b>65</b>	<b>99</b>	<b>Total</b>	
SK03 Stredné Slovensko - jadro	od 10 do 49	42	71	14	24	43	<i>Between 10 and 49</i>	SK03 Middle of Slovakia- Core NACE
	od 50 do 249	31	55	10	9	30	<i>Between 50 and 249</i>	
	250 a viac	8	17	2	8	4	<i>250 or more</i>	
	<b>spolu</b>	<b>82</b>	<b>143</b>	<b>26</b>	<b>41</b>	<b>77</b>	<b>Total</b>	
SK04 Východné Slovensko - jadro	od 10 do 49	36	56	10	9	41	<i>Between 10 and 49</i>	SK04 East of Slovakia- Core NACE
	od 50 do 249	32	38	4	0	30	<i>Between 50 and 249</i>	
	250 a viac	7	22	1	2	3	<i>250 or more</i>	
	<b>spolu</b>	<b>75</b>	<b>116</b>	<b>15</b>	<b>11</b>	<b>74</b>	<b>Total</b>	

**4. Inovačná aktivita a výdavky v rokoch 2014 - 2016**  
**4. Innovation activity and expenditure during the period 20 14 - 20 16**

**4.4. Odhad výdavkov na inovácie v podnikoch s technologickou inováciou v roku 2018 v porovnaní s rokom 2017**  
**4.4. An estimate of Innovation expenditures in enterprises with technological innovation in 2018 compared to 2017**

strana / Page : 220

Región	Veľkostná skupina (podľa počtu zamestnancov)	Počet podnikov s technologickou inováciou, ktoré uviedli nasledujúci odhad výdavkov na inovácie v roku 2018 v porovnaní s rokom 2017 <i>Number of enterprises with technological innovation with the following estimate of innovation expenditure in 2018 as compared to 2017</i>					Sizeclass (by number of employees)	NACE
		Nárast výdavkov <i>Expenditure increase</i>	Približne rovnaká úroveň výdavkov <i>About the same level of expenditure</i>	Pokles výdavkov <i>Expenditure decrease</i>	Neočakávajú sa žiadne výdavky <i>No innovation expenditures expected</i>	Nevie odhadnúť <i>Can not estimate</i>		
SR spolu	od 10 do 49	169	313	21	82	373	<i>Between 10 and 49</i>	SR - Total
	od 50 do 249	93	221	31	39	238	<i>Between 50 and 249</i>	
	250 a viac	44	80	6	15	75	<i>250 or more</i>	
	<b>spolu</b>	<b>306</b>	<b>614</b>	<b>58</b>	<b>135</b>	<b>685</b>	<b>Total</b>	
SK NACE - jadro (05-39, 46, 49-53, 58-66, 71-73)	od 10 do 49	154	298	21	79	347	<i>Between 10 and 49</i>	Core NACE (05-39, 46, 49-53, 58-66, 71-73)
	od 50 do 249	83	210	31	35	231	<i>Between 50 and 249</i>	
	250 a viac	43	78	6	15	74	<i>250 or more</i>	
	<b>spolu</b>	<b>280</b>	<b>587</b>	<b>58</b>	<b>129</b>	<b>652</b>	<b>Total</b>	
SK01 Bratislavský kraj - jadro	od 10 do 49	38	98	16	21	105	<i>Between 10 and 49</i>	SK01 Region of Bratislava - Core NACE
	od 50 do 249	43	41	7	10	56	<i>Between 50 and 249</i>	
	250 a viac	18	18	3	3	20	<i>250 or more</i>	
	<b>spolu</b>	<b>99</b>	<b>157</b>	<b>26</b>	<b>34</b>	<b>182</b>	<b>Total</b>	
SK02 Západné Slovensko - jadro	od 10 do 49	47	79	5	25	126	<i>Between 10 and 49</i>	SK02 West of Slovakia - Core NACE
	od 50 do 249	11	87	10	20	69	<i>Between 50 and 249</i>	
	250 a viac	14	29	2	2	32	<i>250 or more</i>	
	<b>spolu</b>	<b>72</b>	<b>195</b>	<b>17</b>	<b>47</b>	<b>228</b>	<b>Total</b>	
SK03 Stredné Slovensko - jadro	od 10 do 49	48	64	0	23	57	<i>Between 10 and 49</i>	SK03 Middle of Slovakia- Core NACE
	od 50 do 249	15	40	8	6	62	<i>Between 50 and 249</i>	
	250 a viac	6	13	0	8	12	<i>250 or more</i>	
	<b>spolu</b>	<b>70</b>	<b>116</b>	<b>8</b>	<b>37</b>	<b>131</b>	<b>Total</b>	
SK04 Východné Slovensko - jadro	od 10 do 49	21	58	0	10	59	<i>Between 10 and 49</i>	SK04 East of Slovakia- Core NACE
	od 50 do 249	14	42	5	0	43	<i>Between 50 and 249</i>	
	250 a viac	4	19	1	2	10	<i>250 or more</i>	
	<b>spolu</b>	<b>40</b>	<b>119</b>	<b>6</b>	<b>12</b>	<b>112</b>	<b>Total</b>	

**5. Financovanie inovácií z verejných zdrojov v rokoch 2014 - 2016**  
**5. Public financial support for innovation activities during the period 2014- 2016**

**Podniky, ktoré dostali verejnú finančnú podporu**  
**Enterprises that received public funding**

strana / Page : 221

Región	Veľkostná skupina (podľa počtu zamestnancov)	Počet podnikov s technologickou inováciou, ktoré dostali verejnú finančnú podporu Number of enterprises with technological innovation that received public funding					Sizeclass (by number of employees)	Region
		spolu Total	od miestnych alebo regionálnych orgánov štátnej správy From local or regional authorities	od vlády, vládnych inštitúcií From central government	z Európskej únie From the European Union	zo 7. Rámcového programu EÚ pre VT rozvoj alebo z rámcového programu Horizont 2020 From the 7 <sup>th</sup> Framework Programme or from Horizon 2020 Programme		
SR spolu	od 10 do 49	168	2	33	149	34	Between 10 and 49	SR - Total
	od 50 do 249	125	4	71	84	28	Between 50 and 249	
	250 a viac	25	2	11	19	6	250 or more	
	<b>spolu</b>	<b>318</b>	<b>8</b>	<b>115</b>	<b>252</b>	<b>68</b>	<b>Total</b>	
SK NACE - jadro (05-39, 46, 49-53, 58-66, 71-73)	od 10 do 49	164	2	29	149	34	Between 10 and 49	Core NACE (05-39, 46, 49-53, 58-66, 71-73)
	od 50 do 249	117	4	67	76	24	Between 50 and 249	
	250 a viac	25	2	11	19	6	250 or more	
	<b>spolu</b>	<b>306</b>	<b>8</b>	<b>107</b>	<b>244</b>	<b>64</b>	<b>Total</b>	
SK01 Bratislavský kraj - jadro	od 10 do 49	23	2	3	23	18	Between 10 and 49	SK01 Region of Bratislava - Core NACE
	od 50 do 249	24	0	11	24	7	Between 50 and 249	
	250 a viac	5	1	2	4	1	250 or more	
	<b>spolu</b>	<b>53</b>	<b>3</b>	<b>16</b>	<b>51</b>	<b>27</b>	<b>Total</b>	
SK02 Západné Slovensko - jadro	od 10 do 49	77	0	12	70	13	Between 10 and 49	SK02 West of Slovakia - Core NACE
	od 50 do 249	32	4	20	12	3	Between 50 and 249	
	250 a viac	8	1	4	6	1	250 or more	
	<b>spolu</b>	<b>118</b>	<b>5</b>	<b>36</b>	<b>88</b>	<b>17</b>	<b>Total</b>	
SK03 Stredné Slovensko - jadro	od 10 do 49	40	0	10	32	3	Between 10 and 49	SK03 Middle of Slovakia- Core NACE
	od 50 do 249	19	0	15	7	4	Between 50 and 249	
	250 a viac	6	0	2	6	3	250 or more	
	<b>spolu</b>	<b>65</b>	<b>0</b>	<b>27</b>	<b>45</b>	<b>10</b>	<b>Total</b>	
SK04 Východné Slovensko - jadro	od 10 do 49	24	0	5	24	0	Between 10 and 49	SK04 East of Slovakia- Core NACE
	od 50 do 249	42	0	21	32	10	Between 50 and 249	
	250 a viac	5	0	2	3	1	250 or more	
	<b>spolu</b>	<b>71</b>	<b>0</b>	<b>28</b>	<b>59</b>	<b>11</b>	<b>Total</b>	

**6. Zdroje informácií pre inovácie v rokoch 2014 - 2016**  
**6. Sources of information for innovation during the period 2014 - 2016**

**Podniky, ktoré označili vysoký stupeň dôležitosti zdrojov informácií pre inovačné aktivity**  
**Enterprises indicating high importance of selected sources of information for innovation activities**

strana / Page: 222

Región	Veľkostná skupina (podľa počtu zamestnancov)	Počet podnikov s technologickou inováciou, ktoré označili vysoký stupeň dôležitosti vybraného zdroja Number of enterprises with technological innovation indicating high importance of selected source						Sizeclass (by number of employees)	NACE
		v rámci podniku alebo skupiny podnikov Within the enterprise or enterprise group	dodávateľa zariadení, materiálov, komponentov alebo softvéru Suppliers of equipment, materials, components or software	klienti alebo zákazníci zo súkromného sektora Clients or customers from the private sector	klienti alebo zákazníci z verejného sektora Clients or customers from the public sector	konkurenti alebo iné podniky v sektore Competitors or other enterprises in your sector	konzultanti alebo komerčné laboratória Consultants or commercial labs		
SR spolu	od 10 do 49	448	293	257	106	141	48	Between 10 and 49	SR - Total
	od 50 do 249	392	200	185	69	105	36	Between 50 and 249	
	250 a viac	147	80	70	18	44	19	250 or more	
	<b>spolu</b>	<b>987</b>	<b>573</b>	<b>512</b>	<b>193</b>	<b>290</b>	<b>102</b>	<b>Total</b>	
SK NACE - jadro (05-39, 46, 49-53, 58-66, 71-73)	od 10 do 49	430	271	241	95	139	45	Between 10 and 49	Core NACE (05-39, 46, 49-53, 58-66, 71-73)
	od 50 do 249	373	190	179	65	105	36	Between 50 and 249	
	250 a viac	144	80	70	18	44	19	250 or more	
	<b>spolu</b>	<b>947</b>	<b>541</b>	<b>489</b>	<b>178</b>	<b>288</b>	<b>100</b>	<b>Total</b>	
SK01 Bratislavský kraj - jadro	od 10 do 49	132	64	86	29	50	24	Between 10 and 49	SK01 Region of Bratislava - Core NACE
	od 50 do 249	118	41	44	32	35	13	Between 50 and 249	
	250 a viac	47	23	22	5	11	4	250 or more	
	<b>spolu</b>	<b>297</b>	<b>129</b>	<b>152</b>	<b>66</b>	<b>96</b>	<b>41</b>	<b>Total</b>	
SK02 Západné Slovensko - jadro	od 10 do 49	136	99	75	34	48	11	Between 10 and 49	SK02 West of Slovakia - Core NACE
	od 50 do 249	121	74	72	17	25	18	Between 50 and 249	
	250 a viac	56	33	22	7	18	7	250 or more	
	<b>spolu</b>	<b>313</b>	<b>206</b>	<b>169</b>	<b>59</b>	<b>91</b>	<b>36</b>	<b>Total</b>	
SK03 Stredné Slovensko - jadro	od 10 do 49	104	68	50	17	23	8	Between 10 and 49	SK03 Middle of Slovakia - Core NACE
	od 50 do 249	68	38	44	12	33	1	Between 50 and 249	
	250 a viac	22	16	12	2	8	3	250 or more	
	<b>spolu</b>	<b>194</b>	<b>122</b>	<b>106</b>	<b>30</b>	<b>64</b>	<b>11</b>	<b>Total</b>	
SK04 Východné Slovensko - jadro	od 10 do 49	57	40	29	15	18	2	Between 10 and 49	SK04 East of Slovakia - Core NACE
	od 50 do 249	67	36	19	4	11	4	Between 50 and 249	
	250 a viac	19	8	14	4	7	5	250 or more	
	<b>spolu</b>	<b>143</b>	<b>84</b>	<b>62</b>	<b>23</b>	<b>36</b>	<b>12</b>	<b>Total</b>	



**6. Zdroje informácií pre inovácie v rokoch 2014 - 2016**  
**6. Sources of information for innovation during the period 20 14 - 20 16**

**Podniky, ktoré označili vysoký stupeň dôležitosti zdrojov informácií pre inovačné aktivity**  
**Enterprises indicating high importance of selected sources of information for innovation activities**

dokončenie / End  
 strana / Page : 223

Región	Veľkostná skupina (podľa počtu zamestnancov)	Počet podnikov s technologickou inováciou, ktoré označili vysoký stupeň dôležitosti vybraného zdroja Number of enterprises with technological innovation indicating high importance of selected source						Sizeclass (by number of employees)	NACE
		univerzity alebo iné inštitúcie vyššieho vzdelávania Universities or other higher education institutes	vládne alebo verejné výskumné inštitúcie Government or public research institutes	súkromné výskumné inštitúcie Private research institutes	konferencie, veľtrhy, výstavy Conferences, trade fairs, exhibitions	vedecké časopisy a obchodné/technické publikácie Scientific journals and trade/technical publications	odborné a odvetvové združenia Professional and industry associations		
SR spolu	od 10 do 49	39	24	26	134	56	42	Between 10 and 49	SR - Total
	od 50 do 249	52	17	14	97	46	24	Between 50 and 249	
	250 a viac	15	7	9	19	19	10	250 or more	
	<b>spolu</b>	<b>106</b>	<b>48</b>	<b>48</b>	<b>250</b>	<b>121</b>	<b>76</b>	<b>Total</b>	
SK NACE - jadro (05-39, 46, 49-53, 58-66, 71-73)	od 10 do 49	36	21	23	126	53	40	Between 10 and 49	Core NACE (05-39, 46, 49-53, 58-66, 71-73)
	od 50 do 249	48	17	14	97	39	24	Between 50 and 249	
	250 a viac	15	7	9	19	19	10	250 or more	
	<b>spolu</b>	<b>100</b>	<b>46</b>	<b>46</b>	<b>242</b>	<b>112</b>	<b>73</b>	<b>Total</b>	
SK01 Bratislavský kraj - jadro	od 10 do 49	15	7	5	43	18	15	Between 10 and 49	SK01 Region of Bratislava - Core NACE
	od 50 do 249	24	11	11	37	16	17	Between 50 and 249	
	250 a viac	7	3	2	6	7	3	250 or more	
	<b>spolu</b>	<b>45</b>	<b>21</b>	<b>18</b>	<b>86</b>	<b>41</b>	<b>35</b>	<b>Total</b>	
SK02 Západné Slovensko - jadro	od 10 do 49	17	7	14	44	19	24	Between 10 and 49	SK02 West of Slovakia - Core NACE
	od 50 do 249	8	4	2	24	4	0	Between 50 and 249	
	250 a viac	4	4	3	8	9	3	250 or more	
	<b>spolu</b>	<b>30</b>	<b>15</b>	<b>19</b>	<b>76</b>	<b>32</b>	<b>27</b>	<b>Total</b>	
SK03 Stredné Slovensko - jadro	od 10 do 49	1	8	4	18	9	1	Between 10 and 49	SK03 Middle of Slovakia- Core NACE
	od 50 do 249	1	1	1	16	5	6	Between 50 and 249	
	250 a viac	0	0	4	2	1	1	250 or more	
	<b>spolu</b>	<b>2</b>	<b>9</b>	<b>8</b>	<b>36</b>	<b>15</b>	<b>8</b>	<b>Total</b>	
SK04 Východné Slovensko - jadro	od 10 do 49	4	0	0	20	8	0	Between 10 and 49	SK04 East of Slovakia- Core NACE
	od 50 do 249	15	1	0	20	14	1	Between 50 and 249	
	250 a viac	4	0	0	4	2	2	250 or more	
	<b>spolu</b>	<b>23</b>	<b>1</b>	<b>0</b>	<b>44</b>	<b>24</b>	<b>3</b>	<b>Total</b>	

**7. Spolupráca pri inováciách v rokoch 2014 - 2016**  
**7. Innovation cooperation during the period 2014 - 2016**

**7.1. Podniky, ktoré mali dohody o spolupráci pri inovačných aktivitách**  
**7.1. Enterprises with cooperation arrangements on innovation activities**

strana / Page: 224

Región	Veľkostná skupina (podľa počtu zamestnancov)	Počet podnikov s technologickou inováciou, ktoré uviedli daného spolupracujúceho partnera Number of enterprises with technological innovation that indicated the type of cooperation partner					Sizeclass (by number of employees)	Region
		akýkoľvek typ spolupráce Any type of cooperation	v rámci podniku alebo skupiny podnikov Within the enterprise or enterprise group	dodávateľa zariadení, materiálov, komponentov alebo softvéru Suppliers of equipment, materials, components or software	klienti alebo zákazníci zo súkromného sektora Clients or customers from the private sector	klienti alebo zákazníci z verejného sektora Clients or customers from the public sector		
SR spolu	od 10 do 49	324	123	241	153	49	Between 10 and 49	SR - Total
	od 50 do 249	272	109	200	127	57	Between 50 and 249	
	250 a viac	139	105	117	65	24	250 or more	
	<b>spolu</b>	<b>735</b>	<b>338</b>	<b>557</b>	<b>345</b>	<b>129</b>	<b>Total</b>	
SK NACE - jadro (05-39, 46, 49-53, 58-66, 71-73)	od 10 do 49	321	123	239	153	49	Between 10 and 49	Core NACE (05-39, 46, 49-53, 58-66, 71-73)
	od 50 do 249	261	109	189	123	53	Between 50 and 249	
	250 a viac	135	102	114	65	24	250 or more	
	<b>spolu</b>	<b>718</b>	<b>335</b>	<b>541</b>	<b>341</b>	<b>125</b>	<b>Total</b>	
SK01 Bratislavský kraj - jadro	od 10 do 49	112	72	76	44	18	Between 10 and 49	SK01 Region of Bratislava - Core NACE
	od 50 do 249	90	53	64	38	25	Between 50 and 249	
	250 a viac	44	31	38	23	12	250 or more	
	<b>spolu</b>	<b>246</b>	<b>156</b>	<b>179</b>	<b>105</b>	<b>55</b>	<b>Total</b>	
SK02 Západné Slovensko - jadro	od 10 do 49	106	30	82	64	16	Between 10 and 49	SK02 West of Slovakia - Core NACE
	od 50 do 249	69	29	60	37	5	Between 50 and 249	
	250 a viac	44	36	37	23	6	250 or more	
	<b>spolu</b>	<b>219</b>	<b>94</b>	<b>178</b>	<b>124</b>	<b>28</b>	<b>Total</b>	
SK03 Stredné Slovensko - jadro	od 10 do 49	57	9	46	27	5	Between 10 and 49	SK03 Middle of Slovakia- Core NACE
	od 50 do 249	63	14	51	42	22	Between 50 and 249	
	250 a viac	28	18	26	10	5	250 or more	
	<b>spolu</b>	<b>148</b>	<b>40</b>	<b>123</b>	<b>79</b>	<b>32</b>	<b>Total</b>	
SK04 Východné Slovensko - jadro	od 10 do 49	47	13	35	18	9	Between 10 and 49	SK04 East of Slovakia- Core NACE
	od 50 do 249	39	13	14	6	1	Between 50 and 249	
	250 a viac	20	18	13	9	1	250 or more	
	<b>spolu</b>	<b>106</b>	<b>44</b>	<b>61</b>	<b>33</b>	<b>11</b>	<b>Total</b>	

**7. Spolupráca pri inováciách v rokoch 2014 - 2016**  
**7. Innovation cooperation during the period 20 14 - 20 16**

**7.1. Podniky, ktoré mali dohody o spolupráci pri inovačných aktivitách**  
**7.1. Enterprises with cooperation arrangements on innovation activities**

dokončenie / End  
 strana / Page : 225

Región	Veľkostná skupina (podľa počtu zamestnancov)	Počet podnikov s technologickou inováciou, ktoré uviedli daného spolupracujúceho partnera Number of enterprises with technological innovation that indicated the type of cooperation partner					Sizeclass (by number of employees)	Region
		konkurenti alebo iné podniky v sektore Competitors or other enterprises in the sector	konzultanti alebo komerčné laboratória Consultants or commercial labs	univerzity alebo iné inštitúcie vyššieho vzdelávania Universities or other higher education institutes	vládne alebo verejné výskumné inštitúcie Government or public research institutes	súkromné výskumné inštitúcie Private research institutes		
SR spolu	od 10 do 49	60	104	73	31	41	Between 10 and 49	SR - Total
	od 50 do 249	55	79	81	16	34	Between 50 and 249	
	250 a viac	25	65	55	23	30	250 or more	
	<b>spolu</b>	<b>139</b>	<b>248</b>	<b>209</b>	<b>70</b>	<b>106</b>	<b>Total</b>	
SK NACE - jadro (05-39, 46, 49-53, 58-66, 71-73)	od 10 do 49	60	104	73	31	41	Between 10 and 49	Core NACE (05-39, 46, 49-53, 58-66, 71-73)
	od 50 do 249	55	75	74	12	34	Between 50 and 249	
	250 a viac	25	63	53	22	30	250 or more	
	<b>spolu</b>	<b>139</b>	<b>242</b>	<b>200</b>	<b>65</b>	<b>106</b>	<b>Total</b>	
SK01 Bratislavský kraj - jadro	od 10 do 49	14	42	13	6	11	Between 10 and 49	SK01 Region of Bratislava - Core NACE
	od 50 do 249	11	37	29	3	15	Between 50 and 249	
	250 a viac	12	23	22	9	10	250 or more	
	<b>spolu</b>	<b>37</b>	<b>102</b>	<b>63</b>	<b>18</b>	<b>36</b>	<b>Total</b>	
SK02 Západné Slovensko - jadro	od 10 do 49	26	40	42	13	22	Between 10 and 49	SK02 West of Slovakia - Core NACE
	od 50 do 249	20	12	9	6	7	Between 50 and 249	
	250 a viac	7	19	15	4	8	250 or more	
	<b>spolu</b>	<b>53</b>	<b>72</b>	<b>65</b>	<b>24</b>	<b>37</b>	<b>Total</b>	
SK03 Stredné Slovensko - jadro	od 10 do 49	7	10	6	9	3	Between 10 and 49	SK03 Middle of Slovakia- Core NACE
	od 50 do 249	24	25	22	1	12	Between 50 and 249	
	250 a viac	2	11	7	4	8	250 or more	
	<b>spolu</b>	<b>33</b>	<b>47</b>	<b>34</b>	<b>14</b>	<b>22</b>	<b>Total</b>	
SK04 Východné Slovensko - jadro	od 10 do 49	12	11	12	3	6	Between 10 and 49	SK04 East of Slovakia- Core NACE
	od 50 do 249	0	1	15	2	0	Between 50 and 249	
	250 a viac	4	11	10	4	4	250 or more	
	<b>spolu</b>	<b>16</b>	<b>23</b>	<b>37</b>	<b>9</b>	<b>10</b>	<b>Total</b>	

7. Spolupráca pri inováciách v rokoch 2014 - 2016  
7. Innovation cooperation during the period 2014 - 2016

7.2. Podniky, ktoré mali dohody o spolupráci pri inovačných aktivitách podľa sídla partnera  
7.2. Enterprises with cooperation arrangements on innovation activities by location of partner

strana / Page: 226

Región	Veľkostná skupina (podľa počtu zamestnancov)	Počet podnikov s technologickou inováciou podľa sídla partnera Number of enterprises with technological innovation by location of partner				Sizeclass (by number of employees)	Region
		Slovenská republika Slovak Republic	Európa Europe	Európa (vrátane SR) Europe (including national)	ostatné krajiny Other countries		
SR spolu	od 10 do 49	279	201	314	86	Between 10 and 49	SR - Total
	od 50 do 249	219	219	269	71	Between 50 and 249	
	250 a viac	113	125	139	57	250 or more	
	<b>spolu</b>	<b>611</b>	<b>546</b>	<b>722</b>	<b>213</b>	<b>Total</b>	
SK NACE - jadro (05-39, 46, 49-53, 58-66, 71-73)	od 10 do 49	277	201	311	86	Between 10 and 49	Core NACE (05-39, 46, 49-53, 58-66, 71-73)
	od 50 do 249	209	212	259	64	Between 50 and 249	
	250 a viac	109	123	135	57	250 or more	
	<b>spolu</b>	<b>594</b>	<b>536</b>	<b>705</b>	<b>206</b>	<b>Total</b>	
SK01 Bratislavský kraj - jadro	od 10 do 49	93	81	107	44	Between 10 and 49	SK01 Region of Bratislava - Core NACE
	od 50 do 249	80	72	90	25	Between 50 and 249	
	250 a viac	37	37	44	13	250 or more	
	<b>spolu</b>	<b>210</b>	<b>191</b>	<b>241</b>	<b>82</b>	<b>Total</b>	
SK02 Západné Slovensko - jadro	od 10 do 49	100	60	106	26	Between 10 and 49	SK02 West of Slovakia - Core NACE
	od 50 do 249	53	56	69	16	Between 50 and 249	
	250 a viac	32	42	44	20	250 or more	
	<b>spolu</b>	<b>185</b>	<b>158</b>	<b>219</b>	<b>62</b>	<b>Total</b>	
SK03 Stredné Slovensko - jadro	od 10 do 49	42	39	54	4	Between 10 and 49	SK03 Middle of Slovakia- Core NACE
	od 50 do 249	54	49	60	21	Between 50 and 249	
	250 a viac	28	25	28	15	250 or more	
	<b>spolu</b>	<b>124</b>	<b>113</b>	<b>142</b>	<b>41</b>	<b>Total</b>	
SK04 Východné Slovensko - jadro	od 10 do 49	41	21	44	11	Between 10 and 49	SK04 East of Slovakia- Core NACE
	od 50 do 249	22	34	39	1	Between 50 and 249	
	250 a viac	12	20	20	9	250 or more	
	<b>spolu</b>	<b>75</b>	<b>74</b>	<b>103</b>	<b>21</b>	<b>Total</b>	

**8. Organizačné a marketingové inovácie v rokoch 2014- 2016**  
**8. Organisational and marketing innovations during the period 2014 - 2016**

**8.1. Podniky, ktoré zaviedli organizačnú a/alebo marketingovú inováciu**  
**8.1. Enterprises that introduced organisational and/or marketing innovation**

strana / Page : 227

Región	Veľkostná skupina (podľa počtu zamestnancov)	Počet všetkých podnikov, ktoré zaviedli <i>Number of all enterprises which introduced</i>				Sizeclass (by number of employees)	Region
		organizačnú a/alebo marketingovú inováciu <i>Organisational and/or marketing innovations</i>	organizačnú inováciu (iba) <i>Organisational innovation (only)</i>	marketingovú inováciu (iba) <i>Marketing innovation (only)</i>	organizačnú a marketingovú inováciu <i>Organisational and marketing innovations</i>		
SR spolu	od 10 do 49	1 023	269	371	384	<i>Between 10 and 49</i>	SR - Total
	od 50 do 249	531	176	131	224	<i>Between 50 and 249</i>	
	250 a viac	182	77	34	71	<i>250 or more</i>	
	<b>spolu</b>	<b>1 735</b>	<b>522</b>	<b>535</b>	<b>679</b>	<b>Total</b>	
SK NACE - jadro (05-39, 46, 49-53, 58-66, 71-73)	od 10 do 49	931	240	341	350	<i>Between 10 and 49</i>	Core NACE (05-39, 46, 49-53, 58-66, 71-73)
	od 50 do 249	491	155	127	209	<i>Between 50 and 249</i>	
	250 a viac	177	74	34	69	<i>250 or more</i>	
	<b>spolu</b>	<b>1 598</b>	<b>469</b>	<b>502</b>	<b>627</b>	<b>Total</b>	
SK01 Bratislavský kraj - jadro	od 10 do 49	300	76	107	117	<i>Between 10 and 49</i>	SK01 Region of Bratislava - Core NACE
	od 50 do 249	179	50	33	95	<i>Between 50 and 249</i>	
	250 a viac	62	28	11	22	<i>250 or more</i>	
	<b>spolu</b>	<b>541</b>	<b>154</b>	<b>152</b>	<b>234</b>	<b>Total</b>	
SK02 Západné Slovensko - jadro	od 10 do 49	265	78	87	100	<i>Between 10 and 49</i>	SK02 West of Slovakia - Core NACE
	od 50 do 249	134	43	47	44	<i>Between 50 and 249</i>	
	250 a viac	59	25	12	22	<i>250 or more</i>	
	<b>spolu</b>	<b>458</b>	<b>146</b>	<b>146</b>	<b>166</b>	<b>Total</b>	
SK03 Stredné Slovensko - jadro	od 10 do 49	194	44	77	73	<i>Between 10 and 49</i>	SK03 Middle of Slovakia- Core NACE
	od 50 do 249	115	42	20	53	<i>Between 50 and 249</i>	
	250 a viac	27	10	6	11	<i>250 or more</i>	
	<b>spolu</b>	<b>336</b>	<b>96</b>	<b>103</b>	<b>136</b>	<b>Total</b>	
SK04 Východné Slovensko - jadro	od 10 do 49	172	42	69	60	<i>Between 10 and 49</i>	SK04 East of Slovakia- Core NACE
	od 50 do 249	62	20	26	17	<i>Between 50 and 249</i>	
	250 a viac	30	10	6	14	<i>250 or more</i>	
	<b>spolu</b>	<b>264</b>	<b>72</b>	<b>101</b>	<b>91</b>	<b>Total</b>	

**8. Organizačné a marketingové inovácie v rokoch 2014 - 2016**  
**8. Organisational and marketing innovations during the period 2014 - 2016**

**8.2. Typ novej organizačnej metódy**  
**8.2 . Type of a new organisational method**

strana / Page : 228

Región	Veľkostná skupina (podľa počtu zamestnancov)	Počet podnikov s technologickou inováciou, ktoré zaviedli <i>Number of enterprises with technological innovation which introduced</i>			Sizeclass (by number of employees)	Region
		nové podnikové metódy organizácie práce a prac. postupov <i>New business practises</i>	nové metódy organizácie ľudských zdrojov <i>New methods of organising work responsibilities and decision making</i>	nové metódy organizovania vonkajších vzťahov <i>New methods of organising external relations</i>		
SR spolu	od 10 do 49	340	246	157	<i>Between 10 and 49</i>	SR - Total
	od 50 do 249	269	191	88	<i>Between 50 and 249</i>	
	250 a viac	100	87	42	<i>250 or more</i>	
	<b>spolu</b>	<b>709</b>	<b>524</b>	<b>287</b>	<b>Total</b>	
SK NACE - jadro (05-39, 46, 49-53, 58-66, 71-73)	od 10 do 49	321	227	141	<i>Between 10 and 49</i>	Core NACE (05-39, 46, 49-53, 58-66, 71-73)
	od 50 do 249	248	177	86	<i>Between 50 and 249</i>	
	250 a viac	98	86	42	<i>250 or more</i>	
	<b>spolu</b>	<b>668</b>	<b>490</b>	<b>269</b>	<b>Total</b>	
SK01 Bratislavský kraj - jadro	od 10 do 49	114	88	58	<i>Between 10 and 49</i>	SK01 Region of Bratislava - Core NACE
	od 50 do 249	86	64	25	<i>Between 50 and 249</i>	
	250 a viac	33	31	20	<i>250 or more</i>	
	<b>spolu</b>	<b>233</b>	<b>184</b>	<b>102</b>	<b>Total</b>	
SK02 Západné Slovensko - jadro	od 10 do 49	101	69	40	<i>Between 10 and 49</i>	SK02 West of Slovakia - Core NACE
	od 50 do 249	57	48	19	<i>Between 50 and 249</i>	
	250 a viac	32	28	9	<i>250 or more</i>	
	<b>spolu</b>	<b>189</b>	<b>144</b>	<b>68</b>	<b>Total</b>	
SK03 Stredné Slovensko - jadro	od 10 do 49	67	38	31	<i>Between 10 and 49</i>	SK03 Middle of Slovakia- Core NACE
	od 50 do 249	74	52	30	<i>Between 50 and 249</i>	
	250 a viac	13	13	3	<i>250 or more</i>	
	<b>spolu</b>	<b>154</b>	<b>103</b>	<b>65</b>	<b>Total</b>	
SK04 Východné Slovensko - jadro	od 10 do 49	40	32	12	<i>Between 10 and 49</i>	SK04 East of Slovakia- Core NACE
	od 50 do 249	31	13	12	<i>Between 50 and 249</i>	
	250 a viac	20	13	10	<i>250 or more</i>	
	<b>spolu</b>	<b>91</b>	<b>59</b>	<b>34</b>	<b>Total</b>	

**8. Organizačné a marketingové inovácie v rokoch 2014 - 2016**  
**8. Organisational and marketing innovations during the period 2014 - 2016**

**8.3. Typ novej marketingovej metódy**  
**8.3 Type of a new marketing method**

strana / Page: 229

Región	Veľkostná skupina (podľa počtu zamestnancov)	Počet podnikov s technologickou inováciou, ktoré zaviedli <i>Number of enterprises with technological innovation which introduced</i>				Sizeclass (by number of employees)	Region
		významné zmeny dizajnu alebo obalu <i>Significant changes to the aesthetic design or packaging</i>	nové médiá alebo techniky pre propagáciu produktov <i>New media or techniques for product promotion</i>	nové metódy rozmiestnenia produktov <i>New methods for product placement</i>	nové metódy ocenenia výrobkov alebo služieb <i>New methods of pricing goods or services</i>		
SR spolu	od 10 do 49	239	244	149	123	<i>Between 10 and 49</i>	SR - Total
	od 50 do 249	183	167	96	90	<i>Between 50 and 249</i>	
	250 a viac	53	53	35	28	<i>250 or more</i>	
	<b>spolu</b>	<b>476</b>	<b>464</b>	<b>280</b>	<b>242</b>	<b>Total</b>	
SK NACE - jadro (05-39, 46, 49-53, 58-66, 71-73)	od 10 do 49	227	227	143	114	<i>Between 10 and 49</i>	Core NACE (05-39, 46, 49-53, 58-66, 71-73)
	od 50 do 249	173	157	92	87	<i>Between 50 and 249</i>	
	250 a viac	53	53	35	28	<i>250 or more</i>	
	<b>spolu</b>	<b>454</b>	<b>437</b>	<b>270</b>	<b>229</b>	<b>Total</b>	
SK01 Bratislavský kraj - jadro	od 10 do 49	80	93	52	27	<i>Between 10 and 49</i>	SK01 Region of Bratislava - Core NACE
	od 50 do 249	53	61	36	29	<i>Between 50 and 249</i>	
	250 a viac	19	23	14	12	<i>250 or more</i>	
	<b>spolu</b>	<b>152</b>	<b>177</b>	<b>102</b>	<b>68</b>	<b>Total</b>	
SK02 Západné Slovensko - jadro	od 10 do 49	58	54	39	30	<i>Between 10 and 49</i>	SK02 West of Slovakia - Core NACE
	od 50 do 249	59	34	18	30	<i>Between 50 and 249</i>	
	250 a viac	20	14	11	6	<i>250 or more</i>	
	<b>spolu</b>	<b>137</b>	<b>102</b>	<b>68</b>	<b>67</b>	<b>Total</b>	
SK03 Stredné Slovensko - jadro	od 10 do 49	49	45	32	28	<i>Between 10 and 49</i>	SK03 Middle of Slovakia- Core NACE
	od 50 do 249	40	46	30	23	<i>Between 50 and 249</i>	
	250 a viac	7	7	4	5	<i>250 or more</i>	
	<b>spolu</b>	<b>95</b>	<b>98</b>	<b>66</b>	<b>55</b>	<b>Total</b>	
SK04 Východné Slovensko - jadro	od 10 do 49	39	36	20	29	<i>Between 10 and 49</i>	SK04 East of Slovakia- Core NACE
	od 50 do 249	22	15	8	5	<i>Between 50 and 249</i>	
	250 a viac	8	8	6	5	<i>250 or more</i>	
	<b>spolu</b>	<b>69</b>	<b>58</b>	<b>34</b>	<b>39</b>	<b>Total</b>	

**9. Faktory obmedzujúce inovačné aktivity v rokoch 2014 - 2016**  
**9. Factors hampering innovation activities during the period 20 14 - 20 16**

**Inovujúce podniky, ktoré označili vysoký stupeň dôležitosti pri nasledujúcich faktoroch obmedzujúcich inovačné aktivity**  
**Innovative enterprises indicating high importance of following factors hampering innovation activities**

strana / Page: 230

Región	Veľkostná skupina (podľa počtu zamestnancov)	Počet inovujúcich podnikov, ktoré označili vysoký stupeň dôležitosti daného faktora <i>Number of innovative enterprises indicating high importance of selected factor</i>				Sizeclass (by number of employees)	NACE
		nedostatok finančných prostriedkov na inovačné aktivity <i>Lack of internal finance for innovation</i>	nedostatok prostriedkov z úverov alebo z fondov rizikového kapitálu <i>Lack of credit or private equity</i>	príliš vysoké náklady na inováciu <i>Innovation costs too high</i>	nedostatok kvalifikovaných zamestnancov v rámci podniku <i>Lack of skilled employees within your enterprise</i>		
SR spolu	od 10 do 49	464	191	439	248	<i>Between 10 and 49</i>	SR - Total
	od 50 do 249	201	68	156	88	<i>Between 50 and 249</i>	
	250 a viac	56	12	53	37	<i>250 or more</i>	
	<b>spolu</b>	<b>720</b>	<b>272</b>	<b>648</b>	<b>374</b>	<b>Total</b>	
SK NACE - jadro (05-39, 46, 49-53, 58-66, 71-73)	od 10 do 49	425	169	407	226	<i>Between 10 and 49</i>	Core NACE (05-39, 46, 49-53, 58-66, 71-73)
	od 50 do 249	190	56	138	85	<i>Between 50 and 249</i>	
	250 a viac	55	11	53	35	<i>250 or more</i>	
	<b>spolu</b>	<b>670</b>	<b>236</b>	<b>598</b>	<b>346</b>	<b>Total</b>	
SK01 Bratislavský kraj - jadro	od 10 do 49	102	41	79	47	<i>Between 10 and 49</i>	SK01 Region of Bratislava - Core NACE
	od 50 do 249	53	12	39	14	<i>Between 50 and 249</i>	
	250 a viac	12	1	11	7	<i>250 or more</i>	
	<b>spolu</b>	<b>166</b>	<b>53</b>	<b>129</b>	<b>67</b>	<b>Total</b>	
SK02 Západné Slovensko - jadro	od 10 do 49	124	43	138	77	<i>Between 10 and 49</i>	SK02 West of Slovakia - Core NACE
	od 50 do 249	57	8	26	44	<i>Between 50 and 249</i>	
	250 a viac	24	4	25	17	<i>250 or more</i>	
	<b>spolu</b>	<b>205</b>	<b>55</b>	<b>190</b>	<b>138</b>	<b>Total</b>	
SK03 Stredné Slovensko - jadro	od 10 do 49	116	53	121	67	<i>Between 10 and 49</i>	SK03 Middle of Slovakia- Core NACE
	od 50 do 249	38	24	34	17	<i>Between 50 and 249</i>	
	250 a viac	10	1	8	3	<i>250 or more</i>	
	<b>spolu</b>	<b>164</b>	<b>78</b>	<b>162</b>	<b>88</b>	<b>Total</b>	
SK04 Východné Slovensko - jadro	od 10 do 49	83	32	69	35	<i>Between 10 and 49</i>	SK04 East of Slovakia- Core NACE
	od 50 do 249	42	12	39	10	<i>Between 50 and 249</i>	
	250 a viac	10	5	9	8	<i>250 or more</i>	
	<b>spolu</b>	<b>135</b>	<b>49</b>	<b>117</b>	<b>53</b>	<b>Total</b>	



**9. Faktory obmedzujúce inovačné aktivity v rokoch 2014 - 2016**  
**9. Factors hampering innovation activities during the period 20 14 - 20 16**

**Inovujúce podniky, ktoré označili vysoký stupeň dôležitosti pri nasledujúcich faktoroch obmedzujúcich inovačné aktivity**  
**Innovative enterprises indicating high importance of following factors hampering innovation activities**

dokončenie / End  
 strana / Page: 231

Región	Veľkostná skupina (podľa počtu zamestnancov)	Počet inovujúcich podnikov, ktoré označili vysoký stupeň dôležitosti daného faktora <i>Number of innovative enterprises indicating high importance of selected factor</i>				Sizeclass (by number of employees)	NACE
		nedostatok spolupracujúcich partnerov <i>Lack of collaboration partners</i>	ťažkosti pri získavaní štátnych dotácií alebo grantov pre inovácie <i>Difficulties in obtaining government grants or subsidies for innovation</i>	neistý dopyt na trhu pre inovačné nápady podniku <i>Uncertain market demand for your ideas for innovations</i>	príliš vysoká konkurencia na trhu <i>Too much competition in your market</i>		
SR spolu	od 10 do 49	106	363	226	344	<i>Between 10 and 49</i>	SR - Total
	od 50 do 249	23	145	78	110	<i>Between 50 and 249</i>	
	250 a viac	17	49	29	33	<i>250 or more</i>	
	<b>spolu</b>	<b>146</b>	<b>557</b>	<b>333</b>	<b>486</b>	<b>Total</b>	
SK NACE - jadro (05-39, 46, 49-53, 58-66, 71-73)	od 10 do 49	101	335	206	318	<i>Between 10 and 49</i>	Core NACE (05-39, 46, 49-53, 58-66, 71-73)
	od 50 do 249	20	129	68	100	<i>Between 50 and 249</i>	
	250 a viac	16	48	25	33	<i>250 or more</i>	
	<b>spolu</b>	<b>136</b>	<b>512</b>	<b>300</b>	<b>450</b>	<b>Total</b>	
SK01 Bratislavský kraj - jadro	od 10 do 49	20	77	62	78	<i>Between 10 and 49</i>	SK01 Region of Bratislava - Core NACE
	od 50 do 249	13	46	23	30	<i>Between 50 and 249</i>	
	250 a viac	4	13	5	6	<i>250 or more</i>	
	<b>spolu</b>	<b>37</b>	<b>136</b>	<b>89</b>	<b>114</b>	<b>Total</b>	
SK02 Západné Slovensko - jadro	od 10 do 49	53	111	56	100	<i>Between 10 and 49</i>	SK02 West of Slovakia - Core NACE
	od 50 do 249	3	37	15	20	<i>Between 50 and 249</i>	
	250 a viac	11	20	15	17	<i>250 or more</i>	
	<b>spolu</b>	<b>68</b>	<b>168</b>	<b>85</b>	<b>137</b>	<b>Total</b>	
SK03 Stredné Slovensko - jadro	od 10 do 49	21	77	51	81	<i>Between 10 and 49</i>	SK03 Middle of Slovakia- Core NACE
	od 50 do 249	1	22	19	32	<i>Between 50 and 249</i>	
	250 a viac	0	8	3	4	<i>250 or more</i>	
	<b>spolu</b>	<b>22</b>	<b>107</b>	<b>72</b>	<b>118</b>	<b>Total</b>	
SK04 Východné Slovensko - jadro	od 10 do 49	7	70	39	58	<i>Between 10 and 49</i>	SK04 East of Slovakia- Core NACE
	od 50 do 249	2	23	12	18	<i>Between 50 and 249</i>	
	250 a viac	1	7	3	5	<i>250 or more</i>	
	<b>spolu</b>	<b>10</b>	<b>101</b>	<b>54</b>	<b>82</b>	<b>Total</b>	

**10. Práva duševného vlastníctva v rokoch 2014 - 2016**  
**10. Intellectual property rights during the period 20 12 - 20 14**

**Počet inovujúcich podnikov, ktoré využili práva duševného vlastníctva**  
**Number of innovative enterprises which used intellectual property rights**

strana / Page: 232

Región	Veľkostná skupina (podľa počtu zamestnancov)	Počet inovujúcich podnikov, ktoré Number of innovative enterprises which						Sizeclass (by number of employees)	NACE
		žiadali o patent Applied for a patent	žiadali o úžitkový vzor Applied for a European utility model	zaregistrovali práva priemyselného vzoru (dizajnu) Registered an industrial design right	zaregistrovali ochrannú známku Registered a trademark	použili obchodné tajomstvo Use trade secrets	uplatnili autorské právo (copyright) Claim copyright		
SR spolu	od 10 do 49	34	26	40	159	74	76	Between 10 and 49	SR - Total
	od 50 do 249	27	24	25	82	61	42	Between 50 and 249	
	250 a viac	26	10	7	43	34	20	250 or more	
	<b>spolu</b>	<b>86</b>	<b>60</b>	<b>71</b>	<b>283</b>	<b>170</b>	<b>138</b>	<b>Total</b>	
SK NACE - jadro (05-39, 46, 49-53, 58-66, 71-73)	od 10 do 49	34	26	40	155	74	76	Between 10 and 49	Core NACE (05-39, 46, 49-53, 58-66, 71-73)
	od 50 do 249	27	24	25	82	51	38	Between 50 and 249	
	250 a viac	25	10	7	43	33	20	250 or more	
	<b>spolu</b>	<b>85</b>	<b>60</b>	<b>71</b>	<b>279</b>	<b>159</b>	<b>134</b>	<b>Total</b>	
SK01 Bratislavský kraj - jadro	od 10 do 49	6	5	6	70	13	46	Between 10 and 49	SK01 Region of Bratislava - Core NACE
	od 50 do 249	10	13	3	37	16	24	Between 50 and 249	
	250 a viac	4	1	1	16	11	10	250 or more	
	<b>spolu</b>	<b>20</b>	<b>19</b>	<b>10</b>	<b>123</b>	<b>40</b>	<b>79</b>	<b>Total</b>	
SK02 Západné Slovensko - jadro	od 10 do 49	16	5	21	53	42	14	Between 10 and 49	SK02 West of Slovakia - Core NACE
	od 50 do 249	3	0	2	13	11	4	Between 50 and 249	
	250 a viac	16	6	3	20	9	8	250 or more	
	<b>spolu</b>	<b>35</b>	<b>10</b>	<b>26</b>	<b>86</b>	<b>61</b>	<b>25</b>	<b>Total</b>	
SK03 Stredné Slovensko - jadro	od 10 do 49	2	2	2	13	6	4	Between 10 and 49	SK03 Middle of Slovakia- Core NACE
	od 50 do 249	12	9	11	12	16	7	Between 50 and 249	
	250 a viac	2	0	0	1	3	1	250 or more	
	<b>spolu</b>	<b>17</b>	<b>11</b>	<b>13</b>	<b>26</b>	<b>25</b>	<b>11</b>	<b>Total</b>	
SK04 Východné Slovensko - jadro	od 10 do 49	10	14	11	19	14	13	Between 10 and 49	SK04 East of Slovakia- Core NACE
	od 50 do 249	1	1	9	19	9	4	Between 50 and 249	
	250 a viac	3	3	2	6	11	2	250 or more	
	<b>spolu</b>	<b>14</b>	<b>19</b>	<b>22</b>	<b>44</b>	<b>33</b>	<b>19</b>	<b>Total</b>	

**11. Neinovujúce podniky v rokoch 2014 - 2016**  
**11. Non-innovative enterprises during the period 20 14 - 20 16**

**Neinovujúce podniky**  
**Non-innovative enterprises**

strana / Page : 233

Región	Veľkostná skupina (podľa počtu zamestnancov)	Počet neinovujúcich podnikov, ktoré označili najvyšším stupňom dôležitosti nasledujúce dôvody pre nerealizáciu inovácie <i>Number of non-innovative enterprises, which the highest degree of importance for the following reasons not to conduct innovation</i>						Sizeclass (by number of employees)	NACE
		nízky dopyt po inováciách na trhu <i>Low demand for innovations in the market</i>	nebolo potrebné inovovať kvôli predchádzajúcim inováciám <i>No need to innovate due to previous innovations</i>	nebolo potrebné inovovať kvôli veľmi nízkej konkurencii na trhu <i>No need to innovate due to very little competition in the market</i>	nedostatok dobrých nápadov na inovácie <i>Lack of good ideas for innovations</i>	nedostatok finančných prostriedkov na inovačné aktivity <i>Lack of internal finance for innovation</i>	nedostatok prostriedkov z úverov <i>Lack of credit</i>		
SR spolu	od 10 do 49	624	359	230	257	716	349	<i>Between 10 and 49</i>	SR - Total
	od 50 do 249	184	120	75	61	130	80	<i>Between 50 and 249</i>	
	250 a viac	26	9	8	0	9	3	<i>250 or more</i>	
	<b>spolu</b>	<b>834</b>	<b>488</b>	<b>313</b>	<b>318</b>	<b>854</b>	<b>432</b>	<b>Total</b>	
SK NACE - jadro (05-39, 46, 49-53, 58-66, 71-73)	od 10 do 49	489	307	184	187	620	307	<i>Between 10 and 49</i>	Core NACE (05-39, 46, 49-53, 58-66, 71-73)
	od 50 do 249	159	101	71	55	123	73	<i>Between 50 and 249</i>	
	250 a viac	23	9	8	0	9	3	<i>250 or more</i>	
	<b>spolu</b>	<b>671</b>	<b>418</b>	<b>263</b>	<b>242</b>	<b>751</b>	<b>384</b>	<b>Total</b>	
SK01 Bratislavský kraj - jadro	od 10 do 49	130	97	61	35	116	61	<i>Between 10 and 49</i>	SK01 Region of Bratislava - Core NACE
	od 50 do 249	29	18	15	7	14	10	<i>Between 50 and 249</i>	
	250 a viac	5	3	1	0	1	1	<i>250 or more</i>	
	<b>spolu</b>	<b>164</b>	<b>119</b>	<b>77</b>	<b>42</b>	<b>131</b>	<b>72</b>	<b>Total</b>	
SK02 Západné Slovensko - jadro	od 10 do 49	167	105	82	68	241	103	<i>Between 10 and 49</i>	SK02 West of Slovakia - Core NACE
	od 50 do 249	71	39	37	31	69	48	<i>Between 50 and 249</i>	
	250 a viac	6	4	2	0	3	0	<i>250 or more</i>	
	<b>spolu</b>	<b>244</b>	<b>149</b>	<b>122</b>	<b>99</b>	<b>312</b>	<b>150</b>	<b>Total</b>	
SK03 Stredné Slovensko - jadro	od 10 do 49	85	36	27	45	113	62	<i>Between 10 and 49</i>	SK03 Middle of Slovakia- Core NACE
	od 50 do 249	31	26	16	7	17	6	<i>Between 50 and 249</i>	
	250 a viac	4	1	4	0	3	1	<i>250 or more</i>	
	<b>spolu</b>	<b>121</b>	<b>62</b>	<b>46</b>	<b>53</b>	<b>133</b>	<b>70</b>	<b>Total</b>	
SK04 Východné Slovensko - jadro	od 10 do 49	108	69	13	39	150	82	<i>Between 10 and 49</i>	SK04 East of Slovakia- Core NACE
	od 50 do 249	27	18	3	9	24	9	<i>Between 50 and 249</i>	
	250 a viac	8	1	1	0	2	1	<i>250 or more</i>	
	<b>spolu</b>	<b>142</b>	<b>88</b>	<b>17</b>	<b>48</b>	<b>176</b>	<b>91</b>	<b>Total</b>	

**11. Neinovujúce podniky v rokoch 2014 - 2016**  
**11. Non-innovative enterprises during the period 20 14 - 20 16**

**Neinovujúce podniky**  
**Non-innovative enterprises**

dokončenie / End  
 strana / Page : 234

Región	Veľkostná skupina (podľa počtu zamestnancov)	Počet neinovujúcich podnikov, ktoré označili najvyšším stupňom dôležitosti nasledujúce dôvody pre nerealizáciu inovácie <i>Number of non-innovative enterprises, which the highest degree of importance for the following reasons not to conduct innovation</i>					Sizeclass (by number of employees)	NACE
		príliš vysoké náklady na inováciu <i>Innovation costs too high</i>	nedostatok kvalifikovaných zamestnancov <i>Lack of skilled employees</i>	nedostatok spolupracujúcich partnerov <i>Lack of collaboration partners</i>	ťažkosti pri získavaní štátnych dotácií alebo grantov pre inovácie <i>Difficulties in obtaining government grants or subsidies for innovation</i>	príliš vysoká konkurencia na trhu <i>Too much competition in your market</i>		
SR spolu	od 10 do 49	623	275	168	517	392	<i>Between 10 and 49</i>	SR - Total
	od 50 do 249	121	57	29	82	51	<i>Between 50 and 249</i>	
	250 a viac	7	4	2	10	5	<i>250 or more</i>	
	<b>spolu</b>	<b>751</b>	<b>336</b>	<b>198</b>	<b>609</b>	<b>449</b>	<b>Total</b>	
SK NACE - jadro (05-39, 46, 49-53, 58-66, 71-73)	od 10 do 49	545	216	122	442	319	<i>Between 10 and 49</i>	Core NACE (05-39, 46, 49-53, 58-66, 71-73)
	od 50 do 249	115	50	25	78	48	<i>Between 50 and 249</i>	
	250 a viac	7	4	2	10	5	<i>250 or more</i>	
	<b>spolu</b>	<b>666</b>	<b>270</b>	<b>149</b>	<b>530</b>	<b>373</b>	<b>Total</b>	
SK01 Bratislavský kraj - jadro	od 10 do 49	99	39	24	95	51	<i>Between 10 and 49</i>	SK01 Region of Bratislava - Core NACE
	od 50 do 249	15	4	0	3	7	<i>Between 50 and 249</i>	
	250 a viac	1	0	0	1	1	<i>250 or more</i>	
	<b>spolu</b>	<b>115</b>	<b>43</b>	<b>24</b>	<b>99</b>	<b>59</b>	<b>Total</b>	
SK02 Západné Slovensko - jadro	od 10 do 49	196	85	46	167	132	<i>Between 10 and 49</i>	SK02 West of Slovakia - Core NACE
	od 50 do 249	68	34	18	53	27	<i>Between 50 and 249</i>	
	250 a viac	4	1	1	4	4	<i>250 or more</i>	
	<b>spolu</b>	<b>267</b>	<b>120</b>	<b>65</b>	<b>224</b>	<b>163</b>	<b>Total</b>	
SK03 Stredné Slovensko - jadro	od 10 do 49	111	45	30	89	71	<i>Between 10 and 49</i>	SK03 Middle of Slovakia- Core NACE
	od 50 do 249	16	8	5	17	8	<i>Between 50 and 249</i>	
	250 a viac	1	2	1	4	0	<i>250 or more</i>	
	<b>spolu</b>	<b>128</b>	<b>55</b>	<b>36</b>	<b>110</b>	<b>80</b>	<b>Total</b>	
SK04 Východné Slovensko - jadro	od 10 do 49	140	47	23	91	65	<i>Between 10 and 49</i>	SK04 East of Slovakia- Core NACE
	od 50 do 249	15	4	1	5	7	<i>Between 50 and 249</i>	
	250 a viac	1	1	0	1	0	<i>250 or more</i>	
	<b>spolu</b>	<b>156</b>	<b>52</b>	<b>24</b>	<b>96</b>	<b>72</b>	<b>Total</b>	

**12. Inovácie v logistike v rokoch 2014 - 2016**  
**12. Innovations in logistics during the period 20 14- 20 16**

**Inovácie v logistike**  
**Innovations in logistics**

strana / Page : 235

Región	Veľkostná skupina (podľa počtu zamestnancov)	Počet podnikov, ktoré zaviedli nasledujúce inovácie v oblasti logistiky Number of enterprises, which introduced following innovations in logistics					Sizeclass (by number of employees)	NACE
		akýkoľvek typ inovácie v logistike Any innovation in logistics	systémy riadenia zásob Inventory management systems	digitálne riadenie dodavateľského reťazca Digital supply chain management	elektronické obstarávanie E-procurement	jedinečná a automatická identifikácia výrobkov Unique and automatic identification of products		
SR spolu	od 10 do 49	1 119	316	172	758	163	Between 10 and 49	SR - Total
	od 50 do 249	460	131	66	266	81	Between 50 and 249	
	250 a viac	162	66	52	81	36	250 or more	
	<b>spolu</b>	<b>1 741</b>	<b>513</b>	<b>289</b>	<b>1 104</b>	<b>280</b>	<b>Total</b>	
SK NACE - jadro (05-39, 46, 49-53, 58-66, 71-73)	od 10 do 49	989	283	162	646	155	Between 10 and 49	Core NACE (05-39, 46, 49-53, 58-66, 71-73)
	od 50 do 249	426	124	62	244	81	Between 50 and 249	
	250 a viac	159	66	52	79	36	250 or more	
	<b>spolu</b>	<b>1 574</b>	<b>473</b>	<b>275</b>	<b>969</b>	<b>272</b>	<b>Total</b>	
SK01 Bratislavský kraj - jadro	od 10 do 49	236	55	67	160	40	Between 10 and 49	SK01 Region of Bratislava - Core NACE
	od 50 do 249	126	28	17	91	16	Between 50 and 249	
	250 a viac	36	12	11	19	7	250 or more	
	<b>spolu</b>	<b>397</b>	<b>96</b>	<b>95</b>	<b>271</b>	<b>63</b>	<b>Total</b>	
SK02 Západné Slovensko - jadro	od 10 do 49	299	104	37	196	37	Between 10 and 49	SK02 West of Slovakia - Core NACE
	od 50 do 249	118	23	24	70	23	Between 50 and 249	
	250 a viac	66	36	24	36	13	250 or more	
	<b>spolu</b>	<b>484</b>	<b>162</b>	<b>85</b>	<b>302</b>	<b>74</b>	<b>Total</b>	
SK03 Stredné Slovensko - jadro	od 10 do 49	232	75	38	131	34	Between 10 and 49	SK03 Middle of Slovakia- Core NACE
	od 50 do 249	125	54	16	58	34	Between 50 and 249	
	250 a viac	30	11	11	12	7	250 or more	
	<b>spolu</b>	<b>388</b>	<b>140</b>	<b>65</b>	<b>201</b>	<b>75</b>	<b>Total</b>	
SK04 Východné Slovensko - jadro	od 10 do 49	222	49	20	160	44	Between 10 and 49	SK04 East of Slovakia- Core NACE
	od 50 do 249	57	19	5	26	9	Between 50 and 249	
	250 a viac	27	8	5	11	9	250 or more	
	<b>spolu</b>	<b>305</b>	<b>75</b>	<b>31</b>	<b>196</b>	<b>62</b>	<b>Total</b>	

**12. Inovácie v logistike v rokoch 2014 - 2016**  
**12. Innovations in logistics during the period 20 14- 20 16**

**Inovácie v logistike**  
**Innovations in logistics**

strana / Page: 236

Región	Veľkostná skupina (podľa počtu zamestnancov)	Počet podnikov, ktoré zaviedli nasledujúce inovácie v oblasti logistiky Number of enterprises, which introduced following innovations in logistics				Sizeclass (by number of employees)	NACE
		spätná logistika Reverse logistics	nové spôsoby doručenia New delivery models	zlepšená preprava tovaru (balenie, hmotnosť, hustota) Improved shipment (packaging, weight, density)	iná inovácia Other innovation		
SR spolu	od 10 do 49	163	81	342	135	Between 10 and 49	SR - Total
	od 50 do 249	82	55	168	76	Between 50 and 249	
	250 a viac	28	14	77	36	250 or more	
	<b>spolu</b>	<b>273</b>	<b>150</b>	<b>587</b>	<b>247</b>	<b>Total</b>	
SK NACE - jadro (05-39, 46, 49-53, 58-66, 71-73)	od 10 do 49	155	77	323	123	Between 10 and 49	Core NACE (05-39, 46, 49-53, 58-66, 71-73)
	od 50 do 249	76	52	168	76	Between 50 and 249	
	250 a viac	28	14	77	34	250 or more	
	<b>spolu</b>	<b>259</b>	<b>144</b>	<b>568</b>	<b>233</b>	<b>Total</b>	
SK01 Bratislavský kraj - jadro	od 10 do 49	54	24	72	36	Between 10 and 49	SK01 Region of Bratislava - Core NACE
	od 50 do 249	19	17	39	29	Between 50 and 249	
	250 a viac	4	3	16	5	250 or more	
	<b>spolu</b>	<b>77</b>	<b>44</b>	<b>127</b>	<b>70</b>	<b>Total</b>	
SK02 Západné Slovensko - jadro	od 10 do 49	31	31	99	37	Between 10 and 49	SK02 West of Slovakia - Core NACE
	od 50 do 249	24	12	51	7	Between 50 and 249	
	250 a viac	15	6	38	17	250 or more	
	<b>spolu</b>	<b>69</b>	<b>48</b>	<b>187</b>	<b>60</b>	<b>Total</b>	
SK03 Stredné Slovensko - jadro	od 10 do 49	25	16	72	33	Between 10 and 49	SK03 Middle of Slovakia- Core NACE
	od 50 do 249	21	15	48	16	Between 50 and 249	
	250 a viac	6	2	9	4	250 or more	
	<b>spolu</b>	<b>53</b>	<b>33</b>	<b>129</b>	<b>54</b>	<b>Total</b>	
SK04 Východné Slovensko - jadro	od 10 do 49	45	6	80	17	Between 10 and 49	SK04 East of Slovakia- Core NACE
	od 50 do 249	12	9	31	24	Between 50 and 249	
	250 a viac	3	3	14	8	250 or more	
	<b>spolu</b>	<b>60</b>	<b>19</b>	<b>124</b>	<b>49</b>	<b>Total</b>	

## METODICKÉ VYSVETLIVKY

Materiál obsahuje údaje o inovačnej aktivite podnikov v priemysle a vybraných odvetviach služieb. Údaje sú výsledkom spracovania štatistického zisťovania o inováciách Inov 1-92, ktoré sa vykonalo v roku 2017. Obsah zisťovania sa týkal referenčného obdobia 2014-2016.

### Metodika zisťovania

Metodika štatistického zisťovania o inováciách bola vypracovaná v rámci procesu implementácie metodiky štatistiky krajín Európskej únie (EÚ) na základe OSLO manuálu OECD/Eurostatu a bola harmonizovaná so spoločným zisťovaním krajín EÚ – Community Innovation Survey (CIS 2016). Zisťovanie o inováciách bolo vykonané na 4 244 spravodajských jednotkách, čo zodpovedá 47,7 % výberovej vzorke z celkového súboru.

### Súbor spravodajských jednotiek

Štatistickou jednotkou bol podnik. Súbor spravodajských jednotiek bol vytvorený zo štatistického registra podnikov kombináciou metódy vyčerpávajúceho zisťovania (v prípade veľkých podnikov s počtom zamestnancov 250 a viac) a stratifikovaného náhodného výberu (v prípade stredných a malých podnikov). Zahŕňali sa podniky s počtom 10 a viac zamestnancov. Rozdelenie podnikov podľa veľkostných skupín je nasledovné:

- malé podniky = 10 - 49 zamestnancov
- stredné podniky = 50 - 249 zamestnancov
- veľké podniky = 250 a viac zamestnancov.

Do zisťovania boli zahrnuté podniky s prevažujúcou činnosťou v nasledujúcich odvetviach priemyslu, stavebníctva a služieb:

	SK NACE
ťažba a dobývanie	05 - 09
spracovateľský priemysel	10 - 33
dodávka elektriny, plynu, pary, vody a odvod odpad.vôd	35 - 39
stavebníctvo	41- 43
veľkoobchod okrem motrových vozidiel a motocyklov	46
doprava a skladovanie	49 - 53
informácie a komunikácia	58 - 63
finančné a poisťovacie činnosti	64 - 66
architektonické a inžinierske činnosti	71
vedecký výskum a vývoj	72
reklama a prieskum trhu	73

Vzorka podnikov bola vybraná jednoduchým náhodným výberom z každej vrstvy, definovanej podľa veľkostnej skupiny podnikov na základe počtu zamestnancov a ekonomickej aktivity. V odvetviach s malým počtom podnikov v danej skupine (menej ako 6) boli zaradené do súboru spravodajských jednotiek všetky podniky. Do zisťovania sa zaradili vyčerpávajúcim spôsobom aj všetky veľké podniky s počtom zamestnancov

250 a viac. Pri výbere sa prihliadalo aj na regionálne zastúpenie jednotiek vo vzorke, čo umožňuje uvádzať výsledky aj v regionálnom pohľade. V tabuľkách sú prezentované údaje za regióny:

SK01 Bratislavský kraj

SK02 Západné Slovensko (kraje: Trnavský, Trenčiansky, Nitriansky)

SK03 Stredné Slovensko (kraje: Žilinský, Banskobystrický)

SK04 Východné Slovensko (kraje: Prešovský, Košický).

## Kvalita údajov

Výsledky uvedené v tejto publikácii boli spracované na základe odpovedí 3 275 respondentov pri 77,17 % návratnosti vyplnených dotazníkov. Prezentované údaje boli získané vážením a zovšeobecnené na celý súbor 8 675 podnikov v daných odvetviach a veľkostných skupinách podnikov. Ako váha v danom odvetví a veľkostnej kategórie podnikov bol použitý pomer celkového počtu podnikov a odpovedajúcich podnikov. Váhy boli vyjadrené v tvare reálneho čísla na 4 desatinné miesta a výsledky boli zaokrúhlené na celé čísla. Z uvedeného dôvodu sa v publikácii môžu vyskytnúť nepatrné rozdiely medzi údajom za danú agregáciu a súčtom údajov v jej štruktúre.

## Definície

### Inovačné činnosti

Od roku 2008 bola definícia inovačných činností rozšírená o netechnologické inovácie na základe revidovaného Oslo manuálu (3. vydanie z roku 2005), podľa ktorého sa do inovačných činností zahŕňajú okrem inovácií produktov, inovácií procesov, nedokončených alebo zastavených inovačných činností aj organizačné a marketingové inovácie. Na zachovanie kontinuity s predchádzajúcou definíciou sa používa termín technologické inovácie na súhrn inovácií produktov, procesov, nedokončených alebo zastavených inovačných činností. Pojem netechnologické inovácie sa používa pre súhrn organizačných inovácií a marketingových inovácií.

### Inovácia produktu

Je to produkt (výrobok, služba), ktorý je nový alebo výrazne zdokonalený vzhľadom na jeho podstatné charakteristiky, technické špecifikácie, začlenený software alebo ostatné materiály a komponenty, zamýšľané použitie, užívateľskú prijateľnosť (prístupnosť) alebo ostatné funkčné charakteristiky. Zmeny výhradne estetického charakteru a len predaj inovácií produktov úplne vyvinutých a vytvorených inými podnikmi sa nezahŕňajú.

### Inovácia procesu

Inovácia procesu zahŕňa nové a výrazne zdokonalené výrobné metódy alebo dodávateľské a distribučné systémy. Zahŕňajú sa sem významné zmeny špecifických techník, vybavenia alebo softvéru, ktoré sú určené na zlepšenie kvality, efektívnosti alebo pružnosti výrobnéj či dodávateľskej činnosti, alebo na zníženie ohrozenia životného prostredia alebo bezpečnostných rizík. Výhradne organizačné a manažérske zmeny sa nezahŕňajú.



## Podniky s inovačnou aktivitou

Podniky, ktoré mali aspoň jednu z inovačných činností počas sledovaného obdobia:

- zaviedli nový alebo výrazne zdokonalený produkt
- zaviedli nový alebo výrazne zdokonalený proces
- mali nedokončené alebo zastavené inovačné aktivity (zamerané na produkty a procesy)
- implementovali novú organizačnú metódu
- implementovali novú marketingovú koncepciu resp. stratégiu.

## Úspešne inovujúce podniky

Podniky, ktoré zaviedli inováciu produktu, procesu alebo aj produktu aj procesu.

## Organizačná inovácia

Organizačná inovácia je implementácia nových alebo významných zmien v štruktúre podniku alebo v metódach manažérstva, ktorých zámerom je zlepšiť spôsob, akým podnik využíva poznatky, zlepšiť kvalitu výrobkov a služieb alebo efektívnosť pracovných tokov.

Organizačné inovácie zahŕňajú významné zmeny podnikateľskej praxe, organizácie pracovných miest alebo vonkajších vzťahov, s cieľom skvalitniť inovatívnu kapacitu podniku alebo charakteristiky výkonnosti, ako napr. kvalitu alebo efektívnosť pracovných tokov. Organizačné inovácie zvyčajne zahŕňajú zmeny viacerých častí dodávateľského reťazca a sú menej závislé na technológiách ako inovácie procesu.

Do organizačných inovácií sa nezahŕňajú:

- zmeny v manažérskej stratégii, pokiaľ nie sú sprevádzané významnými organizačnými zmenami
- zavedenie novej technológie, ktorá sa používa len v jednom oddelení podniku (napr. vo výrobe). Tieto sú zvyčajne považované za inovácie procesu.

## Marketingová inovácia

Marketingová inovácia je implementácia nového alebo výrazne zdokonaleného dizajnu alebo metód predaja, s cieľom zvýšiť atraktivitu výrobkov a služieb, alebo vstúpiť na nové trhy.

Marketingové inovácie zahŕňajú významné zmeny spôsobu obchodovania s výrobkami a službami, vrátane zmien dizajnu a obalov.

Do marketingových inovácií sa nezahŕňajú:

- rutinné a sezónne zmeny, ako napr. módne zmeny odevov
- reklama alebo inzercia, pokiaľ neide o reklamu alebo inzerciu, ktorá je uvedená po prvýkrát a je založená na využití nového mediálneho prostriedku.

Intenzita inovácie je definovaná ako podiel nákladov na inovácie z celkových tržieb podniku.

## Technologický sektor

Odvetvia spracovateľského priemyslu sa podľa revidovanej definície OECD/Eurostatu klasifikujú do nasledujúcich technologických sektorov:

Technologický sektor	Odvetvia výroby podľa SK NACE Rev. 2
Vysoká technológia	<b>21</b> výroba základných farmaceutických výrobkov a farmaceut. prípravkov <b>26</b> výroba počítačových, elektronických a optických výrobkov <b>30.3</b> výroba lietadiel a kozmických lodí a podobných zariadení
Stredne vysoká technológia	<b>20</b> výroba chemikálií a chemických produktov <b>25.4</b> výroba zbraní a munície <b>27 až 29</b> výroba elektrických zariadení; výroba strojov a zariadení i.n.; výroba motorových vozidiel, návesov a prívosov <b>30</b> výroba ostatných dopravných prostriedkov <b>bez 30.1</b> stavba lodí a člnov <b>a bez 30.3</b> výroba lietadiel a kozmických lodí a podobných zariadení <b>32.5</b> výroba lekárskeho a dentálneho nástrojov a potrieb
Stredne nízka technológia	<b>18.2</b> reprodukcia záznamových médií <b>19</b> výroba koksu a rafinovaných ropných produktov <b>22 až 24</b> výroba výrobkov z gumy a plastu; výroba ostatných nekovových minerálnych výrobkov; výroba a spracovanie kovov <b>25</b> výroba kovových konštrukcií okrem strojov a zariadení <b>bez 25.4</b> výroba zbraní a munície <b>30.1</b> stavba lodí a člnov <b>33</b> oprava a inštalácia strojov a prístrojov
Nízka technológia	<b>10 až 17</b> výroba potravín; výroba nápojov; výroba tabakových výrobkov; výroba textilu; výroba odevov; výroba kože a kožených výrobkov; spracovanie dreva a výroba výrobkov z dreva a korku okrem nábytku; výroba predmetov zo slamy a prúteného materiálu; výroba papiera a papierových výrobkov <b>18</b> tlač a reprodukcia záznamových médií <b>bez 18.2</b> reprodukcia záznamových médií <b>31</b> výroba nábytku <b>32</b> iná výroba <b>bez 32.5</b> výroba lekárskeho a dentálneho nástrojov a potrieb
Spracovateľský priemysel spolu	<b>10 až 33</b>

<b>Technologický sektor</b>	<b>Odvetvia služieb podľa SK NACE Rev. 2</b>
Znalostne intenzívne služby	
Znalostne intenzívne služby s vysokou technológiou	<b>59 až 63</b> výroba filmov, videozáznamov a televíznych programov, príprava a zverejňovanie zvukových nahrávok; činnosti pre rozhlasové a televízne vysielanie; telekomunikácie; počítačové programovanie, poradenstvo a súvisiace služby; informačné služby <b>72</b> vedecký výskum a vývoj
Znalostne intenzívne trhové služby (bez služieb s vysokou technológiou a finančného sprostredkovania)	<b>50</b> vodná doprava <b>51</b> letecká doprava <b>69 až 71</b> právne a účtovnícke činnosti; vedenie firiem, poradenstvo v oblasti riadenia; architektonické a inžinierske činnosti, technické testovanie, analýzy <b>73 až 74</b> reklama a prieskum trhu; ostatné odborné, vedecké a technické činnosti <b>78</b> sprostredkovanie práce <b>80</b> bezpečnostné a pátracie služby
Znalostne intenzívne finančné služby	<b>64 až 66</b> finančné služby okrem poistenia a dôchodkového zabezpečenia; poistenie, zaistenie a dôchodkové zabezpečenie okrem povinného sociálneho poistenia; pomocné činnosti finančných služieb a poistenia
Ostatné znalostne intenzívne služby	<b>58</b> nakladateľské činnosti <b>75</b> veterinárne činnosti <b>84</b> verejná správa a obrana; povinné sociálne poistenie <b>85 až 93</b> vzdelávanie; zdravotníctvo; starostlivosť v pobytových zariadeniach ( rezidenčná starostlivosť); sociálna práca bez ubytovania; tvorivé, umelecké a zábavné činnosti; činnosti knižníc, archívov, múzeí a ostatných kultúrnych zariadení; činnosť herní a stávkových zariadení; športové, zábavné a rekreačné činnosti
Znalostne menej intenzívne služby	
Znalostne menej intenzívne trhové služby	<b>45 až 47</b> veľkoobchod a maloobchod a oprava motorových vozidiel a motocyklov; veľkoobchod okrem motorových vozidiel a motocyklov; maloobchod okrem motorových vozidiel a motocyklov <b>49</b> pozemná doprava a doprava potrubím <b>52</b> skladové a pomocné činnosti v doprave <b>55 až 56</b> ubytovanie; činnosti reštaurácií a pohostinstiev <b>68</b> činnosti v oblasti nehnuteľností <b>77</b> prenájom a lízing <b>79</b> činnosti cestovných agentúr, rezervačné služby cestovných kancelárií a súvisiace činnosti <b>81</b> činnosti súvisiace s údržbou zariadení a krajinou úpravou <b>82</b> administratívne, pomocné kancelárske a iné obchodné pomocné činnosti <b>95</b> oprava počítačov, osobných potrieb pre domácnosti
Ostatné znalostne menej intenzívne služby	<b>53</b> poštové služby a služby kuriérov <b>94</b> činnosti členských organizácií <b>96</b> ostatné osobné služby <b>97 až 99</b> činnosti domácností ako zamestnávateľov domáceho personálu; nediferencované činnosti v domácnostiach produkujúce tovary a služby na vlastné použitie; činnosti extrateritoriálnych organizácií a združení
Služby spolu	<b>45 až 99</b>

## METHODOLOGICAL NOTES

This document contains data on innovation activity of enterprises in industry and selected services. Data are the results of the processing of the innovation survey Inov 1-92, which was carried out in 2017. Content of the survey was related to the reference period 2014-2016.

### Survey methodology

The methodology of the statistical survey on innovation was worked out within the framework of the process of implementation of the statistical methodology of the EU member states. It was based on the OSLO manual methodology of OECD/Eurostat and it was harmonized with the Community Innovation Survey (CIS 2016) of the EU member states. The innovation survey was carried out in 4 244 reporting units, the sample corresponds to the 47,7 % of the target population.

### The target population

Statistical unit was the enterprise. The set of reporting units was created from the official statistical business register by combination on an exhaustive survey and a stratified sample survey in particular branches of economic activity. Enterprises with 10 and more employees were included into the survey. The breakdown of enterprises by size class is as follows:

- small enterprises = 10 - 49 employees
- medium enterprises = 50 - 249 employees
- large enterprises = 250 and more employees

According to the Eurostat methodology the survey covered all enterprises with main economic activity in the following branches of industry, construction and services:

	NACE, Rev. 2
mining and quarrying	05 - 09
manufacturing	10 - 33
electricity, gas and water supply	35 - 39
construction	41- 43
wholesale trade except of motor vehicles	46
transport and storage	49 - 53
information and communication	58 - 63
financial and insurance activities	64 - 66
architectural and engineering activities	71
scientific research and development	72
advertising and market research	73

The sample was created by using a simple random selection in each stratum defined by size class according to the number of employees and economic activity. In the case of small number of enterprises in the stratum (less than 6) all enterprises were included into the set of reporting units. All big enterprises with 250 and more employees were also covered by the survey. The regional allocation of units in the sample was also taken into consideration when sampling that allowed presentation of results in regional view. Data are presented in tables for the regions:

SK01 Region of Bratislava

SK02 West of Slovakia (regions: Trnava, Trenčín, Nitra)

SK03 Middle of Slovakia (regions: Žilina, Banská Bystrica)

SK04 East of Slovakia (regions: Prešov, Košice).

## Quality of the data

Results presented in this publication are based on answers of 3 275 respondents, i.e. the response rate was 77,17 %. The presented data are weighted figures, grossed-up for the whole target population of 8 675 enterprises. As weight in the given economic activity and size category of enterprises, the ratio of total number of enterprises and number of responding enterprises was used. Weights are expressed as real numbers (4 decimal places) and the results are rounded figures. Because of this reason there might appear slight differences between the given aggregation and the sum of figures by their structure.

## Definitions

### Innovation

Innovation is a new or significantly improved product (good, service) introduced to the market or introduction of a new or significantly improved process within an enterprise. Innovations are based on the results of new technological developments, new combinations of existing technology or the utilisation of other knowledge acquired by the enterprise. Innovations may be developed by the innovating enterprise or by another enterprise; however purely selling innovation wholly produced and developed by other enterprises is not included as an innovation activity. Innovations should be new to the enterprise concerned; for product innovations they do not necessarily have to be new to the market and for process innovations the enterprise does not necessarily have to be the first to have introduced the process.

### Product innovation

It is a product (good, service) which is new or significantly improved with respect to their fundamental characteristics, technical specifications, incorporated software or other immaterial components, intended uses or user friendliness. Changes of a solely aesthetic nature and pure sale of product innovations wholly produced and developed by other enterprises are not included.

### Process innovation

Process innovation includes new or significantly improved production technologies or new and significantly improved methods of supplying services and delivering products. The outcome of such innovations should be significant with respect to the level of

output, quality of products (good or service) or costs of production and distribution. Purely organisational or managerial changes are not included.

#### Enterprises with innovation activity

Enterprises that have had any kind of innovation activity, i.e. have introduced or implemented new products or processes or have had on-going or abandoned innovation activity.

#### Successful innovators

Successful innovators introduced or implemented product innovations, process innovations, or both products and process innovations.

Innovation intensity is defined as the total innovation expenditure expressed as percentage of turnover.

#### Organisational innovation

An organisational innovation is the implementation of new or significant changes in firm structure or management methods that are intended to improve your firm's use of knowledge, the quality of your goods and services, or the efficiency of work flows.

Organisational innovations involve the implementation of a significant change in business practices, workplace organisation or external relations, intended to improve the firm's innovative capacity or performance characteristics, such as the quality or efficiency of work flows. Organisational innovations usually involve changes to more than one part of the firm's supply chain and are less technology dependent than process innovations.

Organisational innovations exclude the following:

- Changes in management strategy, unless accompanied by the introduction of significant organisational change
- Introduction of new technology that is only used by one division of a firm (for example in production). These are usually process innovations.

#### Marketing innovation

A marketing innovation is the implementation of new or significantly improved designs or sales methods to increase the appeal of your goods and services or to enter new markets.

Marketing innovations cover significant changes in how your enterprise markets your goods and services, including changes to design and packaging.

Marketing innovations exclude the following:

- Routine or seasonal changes, such as clothing fashions.
- Advertising, unless based on the use of new media for the first time

### Technological sector

Industries of the manufacturing sector have been classified according to the OECD/Eurostat definition into the following technological sectors:

Technological sector	Manufacturing industries by SK NACE Rev. 2
High technology	<p><b>21</b> Manufacture of basic pharmaceutical products and pharmaceutical preparations</p> <p><b>26</b> Manufacture of computer, electronic and optical products</p> <p><b>30.3</b> Manufacture of air and spacecraft and related machinery</p>
Medium-high technology	<p><b>20</b> Manufacture of chemicals and chemical products</p> <p><b>25.4</b> Manufacture of weapons and ammunition</p> <p><b>27 to 29</b> Manufacture of electrical equipment, Manufacture of machinery and equipment n.e.c., Manufacture of motor vehicles, trailers and semitrailers</p> <p><b>30</b> Manufacture of other transport equipment <b>excluding</b></p> <p><b>30.1</b> Building of ships and boats, and <b>excluding 30.3</b> Manufacture of air and spacecraft and related machinery</p> <p><b>32.5</b> Manufacture of medical and dental instruments and supplies</p>
Medium-low technology	<p><b>18.2</b> Reproduction of recorded media</p> <p><b>19</b> Manufacture of coke and refined petroleum products</p> <p><b>22 to 24</b> Manufacture of rubber and plastic products, Manufacture of other non-metallic mineral products, Manufacture of basic metals</p> <p><b>25</b> Manufacture of fabricated metal products, except machinery and equipment <b>excluding 25.4</b> Manufacture of weapons and ammunition</p> <p><b>30.1</b> Building of ships and boats</p> <p><b>33</b> Repair and installation of machinery and equipment</p>
Low technology	<p><b>10 to 17</b> Manufacture of food products, beverages, tobacco products, textiles, wearing apparel, leather and related products, wood and of products of wood, paper and paper products</p> <p><b>18</b> Printing and reproduction of recorded media <b>excluding 18.2</b> Reproduction of recorded media</p> <p><b>31</b> Manufacture of furniture</p> <p><b>32</b> Other manufacturing <b>excluding 32.5</b> Manufacture of medical and dental instruments and supplies</p>
Manufacturing industries - total	<b>10 to 33</b>

Technological sector	Services by SK NACE Rev. 2
Knowledge-intensive services	
Knowledge-intensive high-tech services	<b>59 to 63</b> Motion picture, video and television programme production, sound recording and music publishing activities; Programming and broadcasting activities; Telecommunications; Computer programming, consultancy and related activities; Information service activities <b>72</b> Scientific research and development
Knowledge-intensive market services (excluding high-tech and financial services)	<b>50</b> Water transport <b>51</b> Air transport <b>69 to 71</b> Legal and accounting activities; Activities of head offices; management consultancy activities; Architectural and engineering activities; technical testing and analysis <b>73 to 74</b> Advertising and market research; Other professional, scientific and technical activities <b>78</b> Employment activities <b>80</b> Security and investigation activities
Knowledge-intensive financial services	<b>64 to 66</b> Financial service activities, except insurance and pension funding; Insurance, reinsurance and pension funding, except compulsory social security; Activities auxiliary to financial services and insurance activities
Other knowledge-intensive services	<b>58</b> Publishing activities <b>75</b> Veterinary activities <b>84</b> Public administration and defence; compulsory social security <b>85 to 93</b> Education; Human health activities; Residential care activities; Social work activities without accommodation; Creative, arts and entertainment activities; Libraries, archives, museums and other cultural activities; Gambling and betting activities; Sports activities and amusement and recreation activities
Less knowledge-intensive services	
Less-knowledge-intensive market services	<b>45 to 47</b> Wholesale and retail trade and repair of motor vehicles and motorcycles; Wholesale trade, except of motor vehicles and motorcycles; Retail trade, except of motor vehicles and motorcycles <b>49</b> Land transport and transport via pipelines <b>52</b> Warehousing and support activities for transportation <b>55 to 56</b> Accommodation; Food and beverage service activities <b>68</b> Real estate activities <b>77</b> Rental and leasing activities <b>79</b> Travel agency, tour operator and other reservation service and related activities <b>81</b> Services to buildings and landscape activities <b>82</b> Office administrative, office support and other business support activities <b>95</b> Repair of computers and personal and household goods
Other less-knowledge-intensive services	<b>53</b> Postal and courier activities <b>94</b> Activities of membership organisations <b>96</b> Other personal service activities <b>97 to 99</b> Activities of households as employers of domestic personnel; Undifferentiated goods- and services-producing activities of private households for own use; Activities of extraterritorial organisations and bodies
Services - total	<b>45 to 99</b>



## **Inovačná aktivita podnikov v Slovenskej republike 2014 - 2016**

### ***Innovation activity of enterprises in the Slovak Republic 2014 - 2016***

Publikácia sa skladá z analytickej a tabuľkovej časti, ktoré obsahujú informácie o inovačnej aktivite podnikov, výdavkoch na inovácie, verejnej finančnej podpore na inovačné aktivity, zdrojoch informácií pre inovácie spolupráci pri inováciách, faktoroch obmedzujúcich inovačné aktivity, inováciách v logistike a o netechnologických inováciách. Údaje sa uvádzajú v členení podľa SK NACE Rev. 2 a veľkostnej skupiny podnikov podľa počtu zamestnancov. Publikácia zahŕňa aj regionálne prehľady.

The publication consists of the analytical part and tables which comprise information on innovation activity of enterprises, on innovation expenditure, public financial support for innovation activities, sources of information for innovations, innovation co-operation, factor hampering innovation activities, innovations in logistics and on non-technological innovations. Data are presented in breakdown by NACE Rev. 2 and size class according to the number of employees. The publication comprises also regional views.

**ISBN 978-80-8121-672-5 (online)**