



ŠTATISTICKÝ
ÚRAD
SLOVENSKEJ
REPUBLIKY

Makroekonomické
štatistiky

Štatistický úrad Slovenskej republiky

Kód: 100621

Okruh: Ceny

Dátum: November 2021

Indexy cien priemyselných výrobcov v SR

Price indices of industrial producers
in the Slovak Republic

Sekcia podnikových štatistík

Generálny riaditeľ sekcie: Libuša Kolesárová

Odbor cenových štatistík

Kontaktná osoba: Štefan Adamec, tel. +421/2/50 23 65 25

10
2021

ZVEREJŇOVANIE VYBRANÝCH ÚDAJOV ŠTATISTICKÉHO ÚRADU SR

Kalendár prvého zverejnenia vybraných údajov Štatistického úradu SR je dostupný na internetovom portáli www.statistics.sk. Všetky upresnenia termínov za kategóriu ceny priemyselných výrobcov sú zverejnené na uvedenom internetovom portáli vopred.

RELEASE OF SELECTED DATA OF THE STATISTICAL OFFICE OF THE SR

Calendar of the first release of selected data of the Statistical Office of the SR is available on the Internet portal www.statistics.sk. All amendments of deadlines for the category of prices of industrial producers are published on the given Internet portal in advance.

Autor publikácie: Csölleiová Kristína

Štatistický úrad Slovenskej republiky

Informačný servis

Lamačská cesta 3/C

840 05 Bratislava

tel. +421/2/50 23 63 35, +421/2/50 23 63 39

e-mail: info@statistics.sk

www.statistics.sk

Rozmnožovanie obsahu tejto publikácie, ako aj jednotlivých častí, v pôvodnej alebo upravenej podobe pre komerčné účely, je možné len s písomným súhlasom Štatistického úradu SR. Údaje, ktoré sú obsahom tejto publikácie, je možné použiť len s uvedením zdroja.

Copying contents of this publication either whole or single parts, both in original and adjusted form for commercial purposes is possible only unless the Statistical Office of the Slovak Republic gives written permission. Data of this publication can be used only with identification of the source.

OBSAH / CONTENTS

strana/page

INDEXY CIEN PV - BEZ SPOTREBNEJ DANE - TUZEMSKO	2
Tabuľka č.1A / Table n.1A	3
Indexy cien priemyselných výrobcov podľa SK NACE Rev.2 <i>The price indices of industrial producers according to SK NACE Rev.2</i> - predchádzajúce obdobie = 100 / <i>previous period = 100</i>	
Tabuľka č.2A / Table n.2A	4
Indexy cien priemyselných výrobcov podľa SK NACE Rev.2 <i>The price indices of industrial producers according to SK NACE Rev.2</i> - rovnaké obdobie minulého roka = 100 / <i>The same period of previous year = 100</i>	
Tabuľka č.3A / Table n.3A	5
Indexy cien priemyselných výrobcov podľa SK NACE Rev.2 <i>The price indices of industrial producers according to SK NACE Rev.2</i> - december 2015 = 100 / <i>December 2015 = 100</i>	
Tabuľka č.4A / Table n.4A	6
Indexy cien priemyselných výrobcov podľa SK NACE Rev.2 <i>The price indices of industrial producers according to SK NACE Rev.2</i> - priemer roka 2015 = 100 / <i>Average of year 2015 = 100</i>	
Tabuľka č.5A / Table n.5A	7-10
Indexy cien priemyselných výrobcov podľa SK NACE Rev.2 <i>The price indices of industrial producers according to SK NACE Rev.2</i> - december 2015 = 100 / <i>December 2015 = 100</i> - rovnaké obdobie minulého roka = 100 / <i>The same period of previous year = 100</i>	
Tabuľka č.6A / Table n.6A	11-14
Indexy cien priemyselných výrobcov podľa divízií a skupín SK NACE Rev.2 <i>The price indices of industrial producers according to SK NACE Rev.2</i> - priemer roka 2015 = 100 / <i>Average of year 2015 = 100</i> - predchádzajúce obdobie = 100 / <i>previous period = 100</i>	
ICPV EXPORT	15
Tabuľka č.1C / Table n.1C	16
Indexy cien priemyselných výrobcov podľa SK NACE Rev.2 /export/ <i>The price indices of industrial producers according to SK NACE Rev.2 /export/</i> - predchádzajúce obdobie = 100 / <i>previous period = 100</i>	
Tabuľka č.2C / Table n.2C	17
Indexy cien priemyselných výrobcov podľa SK NACE Rev.2 /export/ <i>The price indices of industrial producers according to SK NACE Rev.2 /export/</i> - rovnaké obdobie minulého roka = 100 / <i>The same period of previous year = 100</i>	
Tabuľka č.3C / Table n.2C	18
Indexy cien priemyselných výrobcov podľa SK NACE Rev.2 /export/ <i>The price indices of industrial producers according to SK NACE Rev.2 /export/</i> - december 2015 = 100 / <i>December 2015 = 100</i>	

Tabuľka č.4C / Table n.4C	19
Indexy cien priemyselných výrobcov podľa SK NACE Rev.2 /export/ <i>The price indices of industrial producers according to SK NACE Rev.2 /export/</i> - priemer roka 2015 = 100 / <i>Average of year 2015 = 100</i>	
Tabuľka č.5C / Table n.5C	20-23
Indexy cien priemyselných výrobcov podľa SK NACE Rev.2 <i>The price indices of industrial producers according to SK NACE Rev.2</i> - december 2015 = 100 / <i>December 2015 = 100</i> - rovnaké obdobie minulého roka = 100 / <i>The same period of previous year = 100</i>	
Tabuľka č.6C / Table n.6C	24-27
Indexy cien priemyselných výrobcov podľa divízií a skupín SK NACE Rev.2 <i>The price indices of industrial producers according to SK NACE Rev.2</i> - priemer roka 2015 = 100 / <i>Average of year 2015 = 100</i> - predchádzajúce obdobie = 100 / <i>previous period = 100</i>	
ICPV ÚHRN	28
Tabuľka č.1S / Table n.1S	29
Indexy cien priemyselných výrobcov podľa SK NACE Rev.2 /súhrn/ <i>The price indices of industrial producers according to SK NACE Rev.2 /total/</i> - predchádzajúce obdobie = 100 / <i>previous period = 100</i>	
Tabuľka č.2S / Table n.2S	30
Indexy cien priemyselných výrobcov podľa SK NACE Rev.2 /súhrn/ <i>The price indices of industrial producers according to SK NACE Rev.2 /total/</i> - rovnaké obdobie minulého roka = 100 / <i>The same period of previous year = 100</i>	
Tabuľka č.3S / Table n.3S	31
Indexy cien priemyselných výrobcov podľa SK NACE Rev.2 /súhrn/ <i>The price indices of industrial producers according to SK NACE Rev.2 /total/</i> - december 2015 = 100 / <i>December 2015 = 100</i>	
Tabuľka č.4S / Table n.4S	32
Indexy cien priemyselných výrobcov podľa SK NACE Rev.2 /súhrn/ <i>The price indices of industrial producers according to SK NACE Rev.2 /total/</i> - priemer roka 2015 = 100 / <i>Average of year 2015 = 100</i>	
ICPV HLAVNÝCH PRIEMYSELNÝCH ZOSKUPENÍ - MIGs	33
Tabuľka č.1HPZ A / Table n.1 HPZ A	34
Indexy cien priemyselných výrobcov hlavných priemyselných zoskupení /tuzemsko/ <i>The price indices of industrial producers according to MIG /domestic/</i> - december 2015 = 100 / <i>December 2015 = 100</i>	
Tabuľka č.2 HPZ A / Table n.2 HPZ A	34
Indexy cien priemyselných výrobcov hlavných priemyselných zoskupení /tuzemsko/ <i>The price indices of industrial producers according to MIG /domestic/</i> - rovnaké obdobie minulého roka = 100 / <i>The same period of previous year = 100</i>	
Tabuľka č. 1 HPZ C / Table n.1 HPZ C	35
Indexy cien priemyselných výrobcov hlavných priemyselných zoskupení /export/ <i>The price indices of industrial producers according to MIG /export/</i> - december 2015 = 100 / <i>December 2015 = 100</i>	

Tabuľka č. 2 HPZ C / Table n.2 HPZ C Indexy cien priemyselných výrobcov hlavných priemyselných zoskupení /export/ <i>The price indices of industrial producers according to MIG /export/</i> - rovnaké obdobie minulého roka = 100 / <i>The same period of previous year = 100</i>	35
Tabuľka č.1 HPZ S / Table n.1 HPZ S Indexy cien priemyselných výrobcov hlavných priemyselných zoskupení /úhrn/total <i>The price indices of industrial producers according to MIG /úhrn/total</i> - december 2015 = 100 / <i>December 2015 = 100</i>	36
Tabuľka č.2 HPZ S/ Table n.2 HPZ S Indexy cien priemyselných výrobcov hlavných priemyselných zoskupení /úhrn/total <i>The price indices of industrial producers according to MIG /úhrn/total</i> - rovnaké obdobie minulého roka = 100 / <i>The same period of previous year = 100</i>	36
GRAFY / Graphs - vývoj indexov cien priemyselných výrobcov - tuzemsko / <i>The price indices development of industrial producers - domestic</i> - vývoj indexov cien priemyselných výrobcov vybraných subsekcii – tuzemsko, export <i>The price indices development of indust.prod.chosen subsection - domestic, export</i> - vývoj indexov cien priemyselných výrobcov (tuzemsko,export,súhrn) a vývoj ICPV hlavných priemyselných zoskupení v tuzemsku (AE,AI,CN) / <i>The prices development of industrial producers (domestic, export,total),</i> <i>Development of domestic PPI by MIG (AE, AI, CN)</i>	37-38
METODICKÉ VYSVETLIVKY <i>Methodological notes</i>	39-42
KOMENTÁR K VÝVOJU CIEN PRIEMYSLU	43-44

**INDEXY CIEN PRIEMYSELNÝCH VÝROBCOV - TUZEMSKO
(BEZ SPOTREBNEJ DANE)**

***The price indices of industrial producers - domestic
(without excise duties)***

Tabuľka č. 1A Tuzemsko / Table n. 1A Domestic

Kód Code	Sekcia, subsekcia SK NACE Rev. 2 Sections, subsections of the NACE Rev. 2	Stála váha Constant weight	Predchádzajúce obdobie = 100 / Previous period = 100																			
			2020			Rok 2021 / Year 2021																
			mesiac / month															*)	kvartál. indexy / quart. indices			
			10.	11.	12.	1.	2.	3.	4.	5.	6.	7.	8.	9.	10.	1. Q.	2. Q.		3. Q.	4. Q.		
a	b	c	1	2	3	4	5	6	7	8	9	10	11	12	13	14	15	16	17	18		
	Priemysel spolu Industry total	1000,000000	100,2	99,3	100,4	100,4	101,1	100,5	100,4	100,9	100,2	102,2	101,2	101,4	102,8	101,1	101,3	101,8	104,0			
B	Ťažba a dobývanie Mining and quarrying	13,533037	99,9	99,4	100,8	102,2	99,5	101,6	100,0	99,5	100,5	101,3	100,1	102,1	100,7	100,7	102,7	100,7	102,3			
BA	Ťažba a dobývanie Mining and quarrying	13,533037	99,9	99,4	100,8	102,2	99,5	101,6	100,0	99,5	100,5	101,3	100,1	102,1	100,7	100,7	102,7	100,7	102,3			
C	Priemyselná výroba Manufacturing	623,456751	100,2	99,2	100,7	100,8	101,8	101,5	100,5	100,6	99,9	102,1	100,6	101,5	101,0	101,0	102,7	102,5	103,2			
CA	Výroba potravín, nápojov a tabaku Manuf.of food products,bever.and tobacco products	80,136151	100,6	99,7	100,0	100,2	99,7	100,4	101,5	100,2	101,0	99,7	99,9	100,1	101,4	100,4	100,0	102,2	100,5			
CB	Výroba textilu, odevov, kože a kožených výrobkov Manuf.of textiles,apparel,leather and rel.products	4,298560	99,6	99,9	99,2	99,0	100,2	100,2	99,5	99,3	101,4	101,1	101,8	99,2	100,5	100,2	98,7	99,7	102,7			
CC	Výroba drevených a papierových výrobkov, tlač Manuf.of wood and paper products, and printing	23,301154	101,7	100,6	99,7	100,0	100,1	100,1	103,8	103,4	105,6	102,8	101,9	99,4	99,1	101,6	100,1	108,2	108,9			
CD	Výroba koksu a rafinovaných ropných produktov Manuf.of coke, and refined petroleum products	41,503634	99,4	92,1	117,9	102,7	112,4	112,6	99,5	101,9	101,0	109,0	101,5	99,9	108,3	104,8	125,8	113,3	111,5			
CE	Výroba chemikálií a chemických produktov Manufacture of chemicals and chemical products	18,220103	99,4	97,0	98,4	101,9	105,1	109,4	102,0	103,5	99,9	98,9	100,7	103,9	106,2	103,1	106,5	112,5	101,6			
CF	Výroba zákl.farmaceut.výrobkov a farmaceut.pripr. Manuf.of pharmac.medic.,chem.and botanical prod.	3,839976	100,8	100,0	100,0	100,1	100,5	100,1	100,0	100,1	100,2	99,9	99,8	100,1	100,4	100,1	100,5	100,3	100,0			
CG	Výroba výr.z gumy,plastu a ost.nekov.min.výrobk. Manuf.of rubb.and plast.pr.and oth.non-met.min.pr.	65,770578	100,0	99,2	100,1	100,7	99,5	100,2	100,6	99,6	100,2	100,3	99,9	100,6	101,1	100,3	100,3	100,4	100,5			
CH	Výroba kovov a kov.konštrukcií okr.strojov a zar. Manuf.of bas.met.and fab.met.pr.exc.mach.and eq.	83,527141	99,9	101,2	99,1	101,4	102,3	102,1	104,2	102,8	100,0	105,3	102,7	104,7	103,5	102,9	103,5	108,4	109,9			
CI	Výroba počítačových, elektron.a optick.výrobkov Manufacture of computer,electronic and optical pr.	12,874712	97,9	99,3	100,0	100,3	99,5	100,6	100,5	100,0	100,0	100,0	99,5	100,1	102,3	100,3	100,0	100,7	99,7			
CJ	Výroba elektrických zariadení Manufacture of electrical equipment	15,699574	100,4	100,1	99,9	100,4	100,7	99,8	101,3	100,2	101,1	99,4	101,7	100,7	100,1	100,5	100,8	101,9	101,6			
CK	Výroba strojov a zariadení inde nezarađených Manufacture of machinery and equipment n.e.c.	22,508962	100,9	100,1	99,9	98,4	97,3	99,6	100,1	100,7	99,4	101,3	99,7	100,3	99,9	99,7	96,5	99,2	101,0			
CL	Výroba dopravných prostriedkov Manufacture of transport equipment	208,945797	99,8	99,4	100,0	100,2	102,1	100,1	97,9	99,8	98,1	101,3	99,9	102,0	97,0	99,8	101,4	97,9	100,6			
CM	Ostatná výroba,oprava a inštalácia strojov a zar. Other manuf.,repair and instal.of machin.and eq.	42,830409	102,6	97,7	99,9	103,8	100,4	100,3	101,3	98,6	100,7	101,8	98,8	100,5	101,4	100,8	103,3	100,9	101,2			
D	Dodávka elektriny, plynu a studeného vzduchu Electricity, gas, steam and air-condition supply	332,068692	100,2	99,5	99,7	99,8	99,9	98,9	100,2	101,5	100,5	102,5	102,4	101,5	105,9	101,3	98,9	100,6	105,5			
DA	Dodávka elektriny, plynu a studeného vzduchu Electricity, gas, steam and air-condition supply	332,068692	100,2	99,5	99,7	99,8	99,9	98,9	100,2	101,5	100,5	102,5	102,4	101,5	105,9	101,3	98,9	100,6	105,5			
E	Dodávka vody,čistenie a odvod odpad.vôd,odpady Water supply,sewerage,waste manag.and remediation	30,941520	100,1	100,8	100,2	100,5	100,7	101,0	101,3	100,8	100,7	100,0	100,4	100,2	100,5	100,6	101,7	103,1	101,0			
EA	Dodávka vody,čistenie a odvod odpad.vôd,odpady Water supply,sewerage,waste manag.and remediation	30,941520	100,1	100,8	100,2	100,5	100,7	101,0	101,3	100,8	100,7	100,0	100,4	100,2	100,5	100,6	101,7	103,1	101,0			

Tabuľka č.2A Tuzemsko / Table n.2A Domestic

Kód Code	Sekcia, subsekcia SK NACE Rev. 2 Sections, subsections of the NACE Rev. 2	Stála váha Constant weight	Rovnaké obdobie minulého roka = 100 / The same period of previous year = 100																			
			2020			Rok 2021 / Year 2021																
			mesiac / month															*)	kvartál. indexy / quart. indices			
			10.	11.	12.	1.	2.	3.	4.	5.	6.	7.	8.	9.	10.	1. Q.	2. Q.		3. Q.	4. Q.		
a	b	c	1	2	3	4	5	6	7	8	9	10	11	12	13	14	15	16	17	18		
	Priemysel spolu Industry total	1000,000000	100,7	99,9	100,4	99,7	98,6	99,6	100,9	103,5	103,6	105,5	107,0	108,5	111,3	103,8	99,3	102,6	107,0			
B	Ťažba a dobývanie Mining and quarrying	13,533037	104,0	103,2	101,8	104,8	102,8	105,4	107,7	107,8	105,6	106,6	106,3	107,1	107,9	106,2	104,3	107,1	106,7			
BA	Ťažba a dobývanie Mining and quarrying	13,533037	104,0	103,2	101,8	104,8	102,8	105,4	107,7	107,8	105,6	106,6	106,3	107,1	107,9	106,2	104,3	107,1	106,7			
C	Priemyselná výroba Manufacturing	623,456751	97,1	96,4	97,4	97,1	98,1	100,1	103,0	105,0	104,8	106,4	107,9	109,9	110,8	104,3	98,4	104,2	108,0			
CA	Výroba potravín, nápojov a tabaku Manuf.of food products,bever.and tobacco products	80,136151	99,7	99,2	98,8	98,2	97,7	98,0	100,6	101,4	102,7	102,7	102,2	103,1	103,9	101,0	98,0	101,6	102,7			
CB	Výroba textilu, odevov, kože a kožených výrobkov Manuf.of textiles,apparel,leather and rel.products	4,298560	103,4	103,0	101,3	99,9	99,6	99,4	98,4	96,4	98,6	98,9	101,7	100,3	101,1	99,4	99,6	97,7	100,3			
CC	Výroba drevených a papierových výrobkov, tlač Manuf.of wood and paper products, and printing	23,301154	97,4	99,3	98,6	97,5	97,6	96,5	100,0	107,5	113,5	116,8	120,2	120,7	117,6	108,6	97,2	106,9	119,2			
CD	Výroba koksu a rafinovaných ropných produktov Manuf.of coke, and refined petroleum products	41,503634	65,5	60,4	72,2	71,9	90,2	105,3	136,0	158,8	150,1	147,9	154,7	159,1	173,3	129,1	88,3	147,8	153,8			
CE	Výroba chemikálií a chemických produktov Manufacture of chemicals and chemical products	18,220103	101,0	98,7	96,4	98,0	104,4	117,0	125,4	133,1	129,9	122,5	120,0	121,4	129,6	119,9	106,3	129,5	121,2			
CF	Výroba zákl.farmaceut.výrobkov a farmaceut.pripr. Manuf.of pharmac.medic.,chem.and botanical prod.	3,839976	101,1	101,2	101,1	101,2	101,7	101,7	101,6	101,8	101,8	101,8	101,6	101,5	101,2	101,6	101,6	101,7	101,6			
CG	Výroba výr.z gumy,plastu a ost.nekov.min.výrobk. Manuf.of rubb.and plast.pr.and oth.non-met.min.pr.	65,770578	102,4	101,2	101,1	100,9	100,0	100,9	101,2	101,2	100,6	100,7	100,5	100,9	102,0	100,8	100,6	101,0	100,7			
CH	Výroba kovov a kov.konštrukcií okr.strojov a zar. Manuf.of bas.met.and fab.met.pr.exc.mach.and eq.	83,527141	96,4	97,8	97,7	97,2	100,8	102,9	107,2	109,6	110,8	118,3	122,7	128,7	133,2	113,0	100,3	109,2	123,2			
CI	Výroba počítačových, elektron.a optick.výrobkov Manufacture of computer,electronic and optical pr.	12,874712	97,4	96,9	96,8	97,7	96,8	97,3	98,6	99,3	99,3	98,5	98,2	97,7	102,1	98,6	97,3	99,1	98,1			
CJ	Výroba elektrických zariadení Manufacture of electrical equipment	15,699574	100,7	101,5	103,7	106,5	103,3	106,8	104,3	102,6	104,2	102,8	104,5	105,7	105,4	104,6	105,5	103,6	104,3			
CK	Výroba strojov a zariadení inde nezaradených Manufacture of machinery and equipment n.e.c.	22,508962	102,6	103,6	103,5	101,4	97,4	96,2	96,4	96,8	96,8	98,8	98,2	97,7	96,7	97,6	98,3	96,7	98,2			
CL	Výroba dopravných prostriedkov Manufacture of transport equipment	208,945797	100,9	100,2	100,6	99,9	96,6	97,1	96,5	97,0	95,7	97,1	98,3	100,6	97,8	97,7	97,8	96,4	98,6			
CM	Ostatná výroba,oprava a inštalácia strojov a zar. Other manuf.,repair and instal.of machin.and eq.	42,830409	98,6	97,3	97,5	100,7	102,1	102,1	102,8	104,3	105,0	104,3	105,9	106,6	105,3	103,9	101,6	104,1	105,6			
D	Dodávka elektriny, plynu a studeného vzduchu Electricity, gas, steam and air-condition supply	332,068692	106,6	105,7	105,1	103,7	98,9	98,0	97,0	100,7	101,2	103,7	105,6	106,7	112,8	102,9	100,2	99,7	105,4			
DA	Dodávka elektriny, plynu a studeného vzduchu Electricity, gas, steam and air-condition supply	332,068692	106,6	105,7	105,1	103,7	98,9	98,0	97,0	100,7	101,2	103,7	105,6	106,7	112,8	102,9	100,2	99,7	105,4			
E	Dodávka vody,čistenie a odvod odpad.vôd,odpady Water supply,sewerage,waste manag.and remediation	30,941520	101,9	103,0	103,2	103,3	103,4	104,1	105,5	106,2	106,9	107,0	107,2	106,9	107,3	105,8	103,6	106,2	107,0			
EA	Dodávka vody,čistenie a odvod odpad.vôd,odpady Water supply,sewerage,waste manag.and remediation	30,941520	101,9	103,0	103,2	103,3	103,4	104,1	105,5	106,2	106,9	107,0	107,2	106,9	107,3	105,8	103,6	106,2	107,0			

Tabuľka č.3A Tuzemsko / Table n.3A Domestic

Kód Code	Sekcia, subsekcia SK NACE Rev. 2 Sections, subsections of the NACE Rev. 2	Stála váha Constant weight	December 2015 = 100																			
			2020			Rok 2021 / Year 2021																
			mesiac / month															*)	Priem.indexov/Avg. of indices			
			10.	11.	12.	1.	2.	3.	4.	5.	6.	7.	8.	9.	10.	1. Q.	2. Q.		3. Q.	4. Q.		
a	b	c	1	2	3	4	5	6	7	8	9	10	11	12	13	14	15	16	17	18		
	Priemysel spolu Industry total	1000,000000	110,0	109,2	109,6	110,0	111,2	111,8	112,3	113,3	113,5	116,0	117,4	119,1	122,4	114,7	111,0	113,0	117,5			
B	Ťažba a dobývanie Mining and quarrying	13,533037	107,1	106,5	107,3	109,7	109,2	110,9	110,9	110,3	110,9	112,3	112,4	114,8	115,6	111,7	109,9	110,7	113,2			
BA	Ťažba a dobývanie Mining and quarrying	13,533037	107,1	106,5	107,3	109,7	109,2	110,9	110,9	110,3	110,9	112,3	112,4	114,8	115,6	111,7	109,9	110,7	113,2			
C	Priemyselná výroba Manufacturing	623,456751	103,1	102,3	103,0	103,8	105,7	107,3	107,8	108,5	108,4	110,7	111,4	113,1	114,2	109,1	105,6	108,2	111,7			
CA	Výroba potravín, nápojov a tabaku Manuf.of food products,bever.and tobacco products	80,136151	105,5	105,2	105,2	105,4	105,1	105,5	107,1	107,3	108,4	108,1	108,0	108,1	109,6	107,3	105,3	107,6	108,1			
CB	Výroba textilu, odevov, kože a kožených výrobkov Manuf.of textiles,apparel,leather and rel.products	4,298560	106,0	105,9	105,0	104,0	104,2	104,4	103,9	103,2	104,6	105,7	107,6	106,7	107,2	105,2	104,2	103,9	106,7			
CC	Výroba drevených a papierových výrobkov, tlač Manuf.of wood and paper products, and printing	23,301154	102,9	103,5	103,2	103,2	103,3	103,4	107,3	111,0	117,2	120,5	122,8	122,1	121,0	113,2	103,3	111,8	121,8			
CD	Výroba koksú a rafinovaných ropných produktov Manuf.of coke, and refined petroleum products	41,503634	86,5	79,7	94,0	96,5	108,5	122,2	121,6	123,9	125,2	136,5	138,5	138,4	149,9	126,1	109,1	123,6	137,8			
CE	Výroba chemikálií a chemických produktov Manufacture of chemicals and chemical products	18,220103	103,8	100,7	99,1	101,0	106,2	116,2	118,5	122,7	122,6	121,2	122,0	126,7	134,5	119,2	107,8	121,3	123,3			
CF	Výroba zákl.farmaceut.výrobkov a farmaceut.prípr. Manuf.of pharmac.medic.,chem.and botanical prod.	3,839976	104,1	104,1	104,1	104,2	104,7	104,8	104,8	104,9	105,1	105,0	104,8	104,9	105,3	104,9	104,6	104,9	104,9			
CG	Výroba výr.z gumy,plastu a ost.nekov.min.výrobk. Manuf.of rubb.and plast.pr.and oth.non-met.min.pr.	65,770578	109,0	108,1	108,2	109,0	108,5	108,7	109,3	108,9	109,1	109,4	109,3	110,0	111,2	109,3	108,7	109,1	109,6			
CH	Výroba kovov a kov.konštrukcií okr.strojov a zar. Manuf.of bas.met.and fab.met.pr.exc.mach.and eq.	83,527141	107,7	109,0	108,0	109,5	112,0	114,4	119,2	122,5	122,5	129,0	132,5	138,7	143,5	124,4	112,0	121,4	133,4			
CI	Výroba počítačových, elektron.a optick.výrobkov Manufacture of computer,electronic and optical pr.	12,874712	104,7	104,0	104,0	104,3	103,8	104,4	104,9	104,9	104,9	104,9	104,4	104,5	106,9	104,8	104,2	104,9	104,6			
CJ	Výroba elektrických zariadení Manufacture of electrical equipment	15,699574	106,0	106,1	106,0	106,4	107,1	106,9	108,3	108,5	109,7	109,0	110,8	111,6	111,7	109,0	106,8	108,8	110,5			
CK	Výroba strojov a zariadení inde nezarađených Manufacture of machinery and equipment n.e.c.	22,508962	107,9	108,0	107,9	106,2	103,3	102,9	103,0	103,7	103,1	104,4	104,1	104,4	104,3	103,9	104,1	103,3	104,3			
CL	Výroba dopravných prostriedkov Manufacture of transport equipment	208,945797	100,2	99,6	99,6	99,8	101,9	102,0	99,9	99,7	97,8	99,1	99,0	101,0	98,0	99,8	101,2	99,1	99,7			
CM	Ostatná výroba,oprava a inštalácia strojov a zar. Other manuf.,repair and instal.of machin.and eq.	42,830409	106,1	103,7	103,6	107,5	107,9	108,2	109,6	108,1	108,9	110,9	109,6	110,2	111,7	109,3	107,9	108,9	110,2			
D	Dodávka elektriny, plynu a studeného vzduchu Electricity, gas, steam and air-condition supply	332,068692	123,7	123,1	122,7	122,4	122,3	120,9	121,2	123,0	123,6	126,7	129,7	131,7	139,5	126,1	121,9	122,6	129,4			
DA	Dodávka elektriny, plynu a studeného vzduchu Electricity, gas, steam and air-condition supply	332,068692	123,7	123,1	122,7	122,4	122,3	120,9	121,2	123,0	123,6	126,7	129,7	131,7	139,5	126,1	121,9	122,6	129,4			
E	Dodávka vody,čistenie a odvod odpad.vôd,odpady Water supply,sewerage,waste manag.and remediation	30,941520	102,0	102,8	103,0	103,5	104,2	105,2	106,6	107,5	108,3	108,3	108,7	108,9	109,4	107,1	104,3	107,5	108,6			
EA	Dodávka vody,čistenie a odvod odpad.vôd,odpady Water supply,sewerage,waste manag.and remediation	30,941520	102,0	102,8	103,0	103,5	104,2	105,2	106,6	107,5	108,3	108,3	108,7	108,9	109,4	107,1	104,3	107,5	108,6			

Tabuľka č.4A Tuzemsko / Table n.4A Domestic

Kód Code	Sekcia, subsekcia SK NACE Rev. 2 Sections, subsections of the NACE Rev. 2	Stála váha Constant weight	Priemer roka 2015 = 100 / Average of year 2015 = 100 *)																			
			2020			Rok 2021 / Year 2021																
			mesiac / month															*)	kvartál. indexy / quart. indices			
			10.	11.	12.	1.	2.	3.	4.	5.	6.	7.	8.	9.	10.	1. Q.	2. Q.		3. Q.	4. Q.		
a	b	c	1	2	3	4	5	6	7	8	9	10	11	12	13	14	15	16	17	18		
	Priemysel spolu Industry total	1000,000000	105,5	104,7	105,1	105,5	106,6	107,2	107,7	108,6	108,8	111,2	112,6	114,2	117,4	110,0	106,4	108,3	112,7			
B	Ťažba a dobývanie Mining and quarrying	13,533037	109,3	108,7	109,5	111,9	111,4	113,2	113,2	112,6	113,2	114,6	114,7	117,1	118,0	114,0	112,1	113,0	115,5			
BA	Ťažba a dobývanie Mining and quarrying	13,533037	109,3	108,7	109,5	111,9	111,4	113,2	113,2	112,6	113,2	114,6	114,7	117,1	118,0	114,0	112,1	113,0	115,5			
C	Priemyselná výroba Manufacturing	623,456751	99,9	99,1	99,8	100,6	102,4	104,0	104,5	105,1	105,0	107,3	107,9	109,6	110,7	105,7	102,3	104,8	108,2			
CA	Výroba potravín, nápojov a tabaku Manuf.of food products,bever.and tobacco products	80,136151	102,3	102,0	102,0	102,2	101,9	102,3	103,9	104,1	105,1	104,8	104,8	104,8	106,3	104,1	102,1	104,4	104,8			
CB	Výroba textilu, odevov, kože a kožených výrobkov Manuf.of textiles,apparel,leather and rel.products	4,298560	110,0	109,9	108,9	107,9	108,1	108,3	107,8	107,1	108,5	109,6	111,6	110,7	111,2	109,1	108,1	107,8	110,7			
CC	Výroba drevených a papierových výrobkov, tlač Manuf.of wood and paper products, and printing	23,301154	101,7	102,3	102,0	102,0	102,1	102,2	106,0	109,7	115,8	119,1	121,3	120,7	119,6	111,9	102,1	110,5	120,4			
CD	Výroba koksu a rafinovaných ropných produktov Manuf.of coke, and refined petroleum products	41,503634	69,8	64,3	75,9	77,9	87,6	98,6	98,1	100,0	101,0	110,2	111,8	111,7	121,0	101,8	88,1	99,8	111,2			
CE	Výroba chemikálií a chemických produktov Manufacture of chemicals and chemical products	18,220103	98,1	95,2	93,7	95,5	100,4	109,8	112,0	116,0	115,9	114,6	115,3	119,8	127,1	112,7	101,9	114,7	116,5			
CF	Výroba zákl.farmaceut.výrobkov a farmaceut.pripr. Manuf.of pharmac.medic.,chem.and botanical prod.	3,839976	96,6	96,6	96,6	96,7	97,1	97,2	97,2	97,3	97,5	97,4	97,2	97,3	97,7	97,3	97,0	97,3	97,3			
CG	Výroba výr.z gumy,plastu a ost.nekov.min.výrobk. Manuf.of rubb.and plast.pr.and oth.non-met.min.pr.	65,770578	106,4	105,6	105,7	106,4	106,0	106,2	106,7	106,3	106,5	106,8	106,7	107,4	108,6	106,7	106,2	106,5	107,0			
CH	Výroba kovov a kov.konštrukcií okr.strojov a zar. Manuf.of bas.met.and fab.met.pr.exc.mach.and eq.	83,527141	102,2	103,4	102,5	103,9	106,3	108,5	113,1	116,2	116,2	122,4	125,7	131,6	136,1	118,0	106,3	115,2	126,6			
CI	Výroba počítačových, elektron.a optick.výrobkov Manufacture of computer,electronic and optical pr.	12,874712	101,7	101,1	101,1	101,4	100,9	101,5	101,9	101,9	101,9	101,9	101,5	101,6	103,9	101,8	101,3	101,9	101,7			
CJ	Výroba elektrických zariadení Manufacture of electrical equipment	15,699574	104,6	104,7	104,6	105,0	105,7	105,5	106,9	107,1	108,3	107,6	109,4	110,2	110,3	107,6	105,4	107,4	109,1			
CK	Výroba strojov a zariadení inde nezarađených Manufacture of machinery and equipment n.e.c.	22,508962	110,1	110,2	110,1	108,4	105,4	105,0	105,1	105,8	105,2	106,5	106,2	106,5	106,4	106,0	106,2	105,4	106,4			
CL	Výroba dopravných prostriedkov Manufacture of transport equipment	208,945797	100,5	99,9	99,9	100,1	102,2	102,3	100,2	100,0	98,1	99,4	99,3	101,3	98,3	100,1	101,5	99,4	100,0			
CM	Ostatná výroba,oprava a inštalácia strojov a zar. Other manuf.,repair and instal.of machin.and eq.	42,830409	106,0	103,6	103,5	107,4	107,8	108,1	109,5	108,0	108,8	110,8	109,5	110,1	111,6	109,2	107,8	108,8	110,1			
D	Dodávka elektriny, plynu a studeného vzduchu Electricity, gas, steam and air-condition supply	332,068692	116,5	115,9	115,5	115,3	115,2	113,8	114,1	115,8	116,4	119,3	122,1	124,0	131,4	118,7	114,8	115,4	121,8			
DA	Dodávka elektriny, plynu a studeného vzduchu Electricity, gas, steam and air-condition supply	332,068692	116,5	115,9	115,5	115,3	115,2	113,8	114,1	115,8	116,4	119,3	122,1	124,0	131,4	118,7	114,8	115,4	121,8			
E	Dodávka vody,čistenie a odvod odpad.vôd,odpady Water supply,sewerage,waste manag.and remediation	30,941520	101,8	102,6	102,8	103,3	104,0	105,0	106,4	107,3	108,1	108,1	108,5	108,7	109,2	106,9	104,1	107,3	108,4			
EA	Dodávka vody,čistenie a odvod odpad.vôd,odpady Water supply,sewerage,waste manag.and remediation	30,941520	101,8	102,6	102,8	103,3	104,0	105,0	106,4	107,3	108,1	108,1	108,5	108,7	109,2	106,9	104,1	107,3	108,4			

Tabuľka č.5A Tuzemsko / Table n.5A Domestic

Kód SK NACE Code of NACE	SK NACE Rev. 2	Počet reprez. Number repres.	Rok 2021 / Year 2021								NACE Rev. 2
			December 2015 = 100 December 2015 = 100				Rovnaké obdobie minulého roka = 100 The same period of previous year = 100				
			mesiac / month			*)	mesiac / month			*)	
			8.	9.	10.		8.	9.	10.		
1	2	3	4	5	6	7	8	9	10	11	12
	Priemysel spolu	3321	117,4	119,1	122,4	114,7	107,0	108,5	111,3	103,8	Industry total
B	Ťažba a dobývanie	119	112,4	114,8	115,6	111,7	106,3	107,1	107,9	106,2	Mining and quarrying
BA	Ťažba a dobývanie	119	112,4	114,8	115,6	111,7	106,3	107,1	107,9	106,2	Mining and quarrying
BA05	Ťažba uhlia a lignitu	4	125,8	128,0	121,2	127,9	99,7	99,5	95,9	104,7	Mining of coal and lignite
BA052	Ťažba lignitu	4	125,8	128,0	121,2	127,9	99,7	99,5	95,9	104,7	Mining of lignite
BA06	Ťažba ropy a zemného plynu	3	103,0	108,2	119,9	96,9	127,3	130,7	140,2	116,3	Extraction of crude petroleum and natural gas
BA062	Ťažba zemného plynu	3	103,0	108,2	119,9	96,9	127,3	130,7	140,2	116,3	Extraction of natural gas
BA08	Iná ťažba a dobývanie	110	107,6	108,7	109,0	108,0	103,0	103,4	103,9	103,0	Other mining and quarrying
BA081	Dobývanie kameňa, piesku a ílu	105	107,4	108,5	108,8	107,4	103,4	103,7	104,1	102,8	Quarrying of stone, sand and clay
BA089	Ťažba a dobývanie i. n.	5	110,5	111,6	110,8	116,0	99,4	100,4	99,6	104,8	Mining and quarrying n.e.c.
BA09	Pomocné činnosti pri ťažbe	2	D	D	D	D	D	D	D	D	D Mining support service activities
BA099	Pomocné činnosti pri iných ťažbách a dobývaní	2	D	D	D	D	D	D	D	D	D Support activities for other mining and quarrying
C	Priemyselná výroba	2800	111,4	113,1	114,2	109,1	107,9	109,9	110,8	104,3	Manufacturing
CA	Výroba potravín, nápojov a tabaku	934	108,0	108,1	109,6	107,3	102,2	103,1	103,9	101,0	Manuf.of food products,bever.and tobacco products
CA10	Výroba potravín	771	109,7	109,7	111,6	108,8	102,6	103,4	104,5	101,0	Manufacture of food products
CA101	Spracovanie a konzervovanie mäsa a mäs. výrobkov	224	110,2	109,6	110,6	109,4	99,8	99,0	100,8	96,6	Processing and preserv.of meat and prod.of meet
CA103	Spracovanie a konzervovanie ovocia a zeleniny	61	101,7	101,3	102,0	101,0	100,3	100,4	101,1	100,7	Processing and preserving of fruit and vegetables
CA104	Výroba rastlin,živočíšnych olejov tukov	5	123,8	128,3	138,3	122,8	127,4	131,5	139,6	125,9	Manufacture of vegetable and animal oils nad fats
CA105	Výroba mliečnych výrobkov	94	100,8	101,0	104,0	101,0	98,4	102,7	101,9	98,8	Manufacture of dairy products
CA106	Výr.mlynských výrobkov, škrobu a škrob. výrobkov	35	117,8	116,9	118,7	116,2	103,4	102,8	102,9	101,7	Manuf.of grain mill prod.starches and starch prod.
CA107	Výroba pečiva a múčnych výrobkov	166	116,8	116,8	117,9	116,1	102,4	102,0	103,1	102,0	Manufacture of bakery and farinaceous products
CA108	Výroba ostatných potravinárskych výrobkov	133	101,4	100,5	101,2	100,8	100,6	100,4	100,8	100,2	Manufacture of other food products
CA109	Výroba a príprava krmív pre zvieratá	53	114,9	115,4	114,5	109,7	113,6	114,4	112,9	105,6	Manufacture of prepared animal feeds
CA11	Výroba nápojov	163	100,9	101,1	101,4	100,7	100,3	101,4	101,1	101,0	Manufacture of beverages
CA110	Výroba nápojov	163	100,9	101,1	101,4	100,7	100,3	101,4	101,1	101,0	Manufacture of beverages
CB	Výroba textilu, odevov, kože a kožených výrobkov	119	107,6	106,7	107,2	105,2	101,7	100,3	101,1	99,4	Manuf.of textiles,apparel,leather and rel.products
CB13	Výroba textilu	57	101,5	101,5	101,5	101,4	100,2	100,2	100,2	100,1	Manufacture of textiles
CB132	Tkanie textilu	3	100,2	100,2	100,1	100,2	100,0	100,1	100,0	100,0	Weaving of textiles
CB139	Výroba ostatného textilu	54	101,7	101,7	101,7	101,6	100,3	100,3	100,3	100,2	Manufacture of other textiles
CB14	Výroba odevov	48	131,5	128,2	129,6	125,6	106,3	102,3	104,3	101,7	Manufacture of wearing apparel
CB141	Výroba odevov okrem kožušinových odevov	40	128,0	124,3	125,9	121,8	105,9	101,3	103,7	101,0	Manufacture of wearing apparel, except fur apparel
CB143	Výroba pletených a háčkových odevov	8	158,5	158,5	158,5	154,6	108,9	108,9	108,9	106,3	Manufacture of knitted and crocheted apparel
CB15	Výroba kože a kožených výrobkov	14	94,3	94,5	94,6	93,0	98,4	98,5	98,6	97,0	Manufacture of leather and related products
CB151	Činenie a apret.kože;výr.kufrov a farbenie kože	1	D	D	D	D	D	D	D	D	D Tanning and dressing of leather;manuf of luggage
CB152	Výroba obuvi	13	92,8	93,1	93,1	91,1	97,9	98,1	98,2	96,1	Manufacture of footwear
CC	Výroba drevených a papierových výrobkov, tlač	130	122,8	122,1	121,0	113,2	120,2	120,7	117,6	108,6	Manuf.of wood and paper products, and printing

Tabuľka č.5A Tuzemsko / Table n.5A Domestic

1. pokračovanie / 1 st. continuation

Kód SK NACE	SK NACE Rev. 2	Počet reprez.	Rok 2021 / Year 2021								NACE Rev. 2
			December 2015 = 100				Rovnaké obdobie minulého roka = 100				
			December 2015 = 100				The same period of previous year = 100				
			mesiac / month			*)	mesiac / month			*)	
8.	9.	10.	8.	9.	10.						
1	2	3	4	5	6	7	8	9	10	11	12
CC16	Sprac.dreva a výroba výrobkov z dreva	37	152,4	149,4	146,0	130,1	140,3	138,7	133,1	116,5	Manufacture of wood and of products of wood
CC161	Pilovanie a hobľovanie dreva	14	171,2	169,1	164,4	137,8	177,4	175,8	168,6	141,0	Sawmilling and planing o wood
CC162	Výroba výr.z dreva, slamy a pruúteného materiálu	23	138,1	134,4	131,9	124,3	117,1	115,4	110,7	101,5	Manufacture of prod.of wood, straw, plainting mat.
CC17	Výroba papiera a papierových výrobkov	64	120,9	122,0	121,2	113,0	114,4	116,5	116,5	106,0	Manufacture of paper and paper products
CC171	Výroba celulózy,papiera a lepenky	12	129,1	131,2	128,7	114,8	130,8	134,3	135,9	114,6	Manufacture of pulp, paper and paperboard
CC172	Výroba výrobkov z papiera a lepenky	52	115,2	115,6	116,0	111,6	104,2	105,6	105,1	100,5	Manufacture of articles of paper and paperboard
CC18	Tlač a reprodukcia záznamových médií	29	93,0	91,1	92,1	94,3	106,8	105,4	99,5	104,3	Printing and reproduction of recorded media
CC181	Tlač a služby súvisiace s tlačou	29	93,0	91,1	92,1	94,3	106,8	105,4	99,5	104,3	Printing and service activities related to print.
CD	Výroba koksu a rafinovaných ropných produktov	15	138,5	138,4	149,9	126,1	154,7	159,1	173,3	129,1	Manuf.of coke, and refined petroleum products
CD19	Výroba koksu a rafinovaných ropných produktov	15	138,5	138,4	149,9	126,1	154,7	159,1	173,3	129,1	Manufacture of coke and refined petroleum products
CD192	Výroba rafinovaných ropných produktov	15	138,5	138,4	149,9	126,1	154,7	159,1	173,3	129,1	Manufacture of refined petroleum products
CE	Výroba chemikálií a chemických produktov	166	122,0	126,7	134,5	119,2	120,0	121,4	129,6	119,9	Manufacture of chemicals and chemical products
CE20	Výroba chemikálií a chemických produktov	166	122,0	126,7	134,5	119,2	120,0	121,4	129,6	119,9	Manufacture of chemicals and chemical products
CE201	Výroba základných chemikálií, priem. hnojív	71	127,1	133,9	145,3	123,4	128,3	129,7	142,0	127,5	Manufacture of basic chemicals, fertilisers
CE203	Výroba farieb,lakov a tmelov	33	106,6	108,4	107,4	106,2	101,1	102,7	102,6	101,2	Manufacture of paints, printing ink and mastics
CE204	Výr.mydla,čist.prostriedkov a toalet. prípravkov	32	103,4	103,4	103,8	102,7	102,1	102,1	102,3	102,1	Manufacture of soap and detergents and toil.prep.
CE205	Výroba ostatných chemických výrobkov	26	116,2	116,4	117,4	115,0	106,4	106,6	107,7	108,7	Manufacture of other chemical products
CE206	Výroba umelých vlákien	4	119,2	124,7	151,1	105,6	146,4	153,2	185,6	130,9	Manufacture of man-made fibres
CF	Výroba zákl.farmaceut.výrobkov a farmaceut.prípr.	59	104,8	104,9	105,3	104,9	101,6	101,5	101,2	101,6	Manuf.of pharmac.medic.,chem.and botanical prod.
CF21	Výroba zákl.farmaceut.výrobkov a farmaceut. prípr.	59	104,8	104,9	105,3	104,9	101,6	101,5	101,2	101,6	Manuf.of basic pharmac.prod. and pharmac.preparat.
CF211	Výroba základných farmaceutických výrobkov	12	129,9	129,9	129,9	128,8	106,7	106,7	106,0	106,3	Manufacture of basic pharmaceutical products
CF212	Výroba farmaceutických prípravkov	47	102,1	102,2	102,5	102,2	100,9	100,9	100,4	101,0	Manufacture of pharmaceutical preparations
CG	Výroba výr.z gummy,plastu a ost.nekov.min.výrobn.	401	109,3	110,0	111,2	109,3	100,5	100,9	102,0	100,8	Manuf.of rubb.and plast.pr.and oth.non-met.min.pr.
CG22	Výroba výrobkov z gummy a plastu	200	107,0	108,5	108,0	106,7	100,8	101,5	101,5	101,1	Manufacture of rubber and plastic product
CG221	Výroba výrobkov z gummy	51	104,8	104,0	105,6	105,0	95,7	94,0	95,9	95,0	Manufacture of rubber products
CG222	Výroba plastových výrobkov	149	107,6	109,8	108,7	107,1	102,2	103,7	103,2	102,9	Manufacture of plastics products
CG23	Výroba ostatných nekovových minerálnych výrobkov	201	112,9	112,3	116,0	113,3	100,2	100,2	102,7	100,6	Manufacture of other non-metallic mineral products
CG231	Výroba skla a výrobkov zo skla	24	108,4	103,0	110,0	120,0	83,4	79,8	84,0	95,4	Manufacture of glass and glass products
CG232	Výroba žiaruvzdorných výrobkov	25	106,9	105,8	107,4	106,3	100,7	99,6	101,0	100,1	Manufacture of refractor products
CG233	Výroba stavebného materiálu z hliny	23	126,0	126,4	127,1	124,5	93,3	93,6	94,2	92,4	Manufacture of clay building materials
CG235	Výroba vápna,cementu a sádry	20	116,2	116,5	124,7	113,5	109,3	109,2	115,9	105,4	Manufacture of cement, lime and plaster I
CG236	Výroba výrobkov z betónu, sádry a cementu	90	114,2	114,0	115,8	113,9	101,0	101,7	102,7	100,5	Manufac. of articl.of concrete,cement and plaster
CG237	Rezanie, tvarovanie a konečná úprava kameňa	1	D	D	D	D	D	D	D	D	D Cutting, shaping and finishing of stone
CG239	Výroba brús.výrobn.a nekovov. minerál. výrobn.i.n.	18	103,9	105,5	105,4	103,3	100,8	103,2	102,8	100,3	Manufacture of abrasive prod. and non-metallic pr.
CH	Výroba kovov a kov.konstruktíí okr.strojov a zar.	287	132,5	138,7	143,5	124,4	122,7	128,7	133,2	113,0	Manuf.of bas.met.and fab.met.pr.exc.mach.and eq.
CH24	Výroba a spracovanie kovov	117	170,1	177,4	186,0	147,7	156,8	165,0	169,4	132,2	Manufacture of basic metals

Tabuľka č.5A Tuzemsko / Table n.5A Domestic

2. pokračovanie / 2 nd. continuation

Kód SK NACE	SK NACE Rev. 2	Počet reprez.	Rok 2021 / Year 2021								NACE Rev. 2
			December 2015 = 100 December 2015 = 100				Rovnaké obdobie minulého roka = 100 The same period of previous year = 100				
			mesiac / month			*)	mesiac / month			*)	
			8.	9.	10.		8.	9.	10.		
1	2	3	4	5	6	7	8	9	10	11	12
CH241	Výroba surového železa a ocele a ferozliatin	29	215,6	225,1	239,2	176,9	185,4	193,9	197,8	145,7	Man.of basic iron and steel and of ferro-alloys
CH242	Výroba rúr,rúrok a súvisiaceho prísl.z ocele	17	121,8	126,8	144,8	119,7	113,5	113,2	129,2	105,9	Manuf.of tubes, pipes and related fitting.of steel
CH243	Výr.ostatných výr.prvotného spracovania ocele	28	152,4	167,4	169,7	137,0	140,1	161,0	158,0	127,6	Manuf. of other prod.of first processing of steel
CH244	Výroba drahých a ostat.neželezných kovov	25	132,4	134,7	138,6	123,6	131,7	136,8	140,3	121,7	Manuf.of basic precious and other non-ferr. metals
CH245	Odlievania kovov	18	111,6	112,0	112,9	108,8	116,6	118,1	122,7	110,3	Casting of metals
CH25	Výroba kovových konštrukcií okrem strojov a zar.	170	109,0	114,6	117,2	109,9	101,2	106,1	110,2	100,6	Manufacture of fabricated metal products
CH251	Výroba kovových konštrukcií	31	115,6	129,5	137,1	122,2	93,5	102,6	114,4	98,5	Manufacture of structural metal products
CH252	Výroba nádrží,zásobníkov a kontajnerov z kovu	22	101,4	98,9	101,5	98,8	104,2	103,9	105,6	101,6	Manuf. of tanks, reservoirs and contain. of metal
CH253	Výroba parných kotlov okrem kotl. ústr. kúrenia	1	D	D	D	D	D	D	D	D	D Manufac.of steam gen.except centr. heating boilers
CH255	Kovanie,lisovanie, razenie a valc. kovov	22	108,3	109,5	109,7	107,0	105,8	106,8	107,2	103,2	Forging,pressing,tamping and roll-forming of metal
CH256	Opracovanie a povrch. úprava kovov; obrábanie	23	117,1	122,8	121,6	111,7	113,2	119,1	118,9	109,2	Treatment and coating ofmetals; machining
CH257	Výroba nožiar.výrobných náradia a želez. tovaru	13	121,8	122,1	122,2	120,9	104,1	104,4	104,5	103,5	Manufacture of cutlery,tools and general hardware
CH259	Výroba ostatných kovových výrobkov	58	101,1	104,3	106,8	103,3	98,3	101,8	104,0	96,4	Manufacture of other fabricated metal products
CI	Výroba počítačových, elektron.a optick.výrobných	56	104,4	104,5	106,9	104,8	98,2	97,7	102,1	98,6	Manufacture of computer,electronic and optical pr.
CI26	Výroba počítačových, elektron.a optických výrobkov	56	104,4	104,5	106,9	104,8	98,2	97,7	102,1	98,6	Manufacture of computer,electron.and optical prod.
CI261	Výroba elektronických komponentov a dosiek	9	112,7	113,8	113,2	112,2	102,1	101,9	102,1	101,2	Manufacture of electronic components and boards
CI263	Výroba komunikačných zariadení	7	92,0	88,6	87,0	97,9	77,1	74,3	79,2	78,2	Manufacture of communication equipment
CI264	Výroba spotrebnej elektroniky	23	98,5	98,5	102,8	99,0	98,2	97,8	105,1	100,2	Manufacture of consumer electronics
CI265	Výr.nástrojov na meranie,testovanie a navigáciu	17	106,9	107,2	113,8	106,0	103,2	103,0	109,1	102,8	Manufacture of instrum. and appliances for measur.
CJ	Výroba elektrických zariadení	125	110,8	111,6	111,7	109,0	104,5	105,7	105,4	104,6	Manufacture of electrical equipment
CJ27	Výroba elektrických zariadení	125	110,8	111,6	111,7	109,0	104,5	105,7	105,4	104,6	Manufacture of electrical equipment
CJ271	Výroba elektrick.motorov, generátorov, transform.	45	113,5	114,0	113,5	110,5	106,8	107,8	106,9	107,5	Manuf. of electric motors, generators, transform.
CJ273	Výroba drôtov a elektroinštalčných zariadení	35	125,6	127,1	130,7	120,7	116,5	120,0	121,0	112,9	Manufacture of wiring and wiring devices
CJ274	Výroba elektrických svietidiel	10	99,2	99,2	99,2	99,5	98,5	98,5	98,5	98,6	Manufacture of electric light equipment
CJ275	Výroba zariadení pre domácnosti	22	103,4	104,0	102,1	103,2	98,1	98,9	97,1	98,3	Manufacture of domestic appliances
CJ279	Výroba ostatných elektrických zariadení	13	125,8	132,3	136,5	128,4	99,7	104,8	108,2	101,8	Manufacture of other electrical equipment
CK	Výroba strojov a zariadení inde nezaraďených	148	104,1	104,4	104,3	103,9	98,2	97,7	96,7	97,6	Manufacture of machinery and equipment n.e.c.
CK28	Výroba strojov a zariadení i.n.	148	104,1	104,4	104,3	103,9	98,2	97,7	96,7	97,6	Manufacture of machinery and equipment n.e.c.
CK281	Výroba strojov na všeobecné účely	59	106,5	107,1	107,5	105,2	104,4	103,9	103,9	101,6	Manufacture of general-purpose machinery
CK282	Výroba ostatných strojov na všeobecné účely	64	101,2	102,0	101,0	102,0	92,6	92,5	90,2	93,2	Manufacture of other general-purpose machinery
CK283	Výroba strojov pre poľnohospodárstvo a lesníctvo	2	D	D	D	D	D	D	D	D	D Manufacture of agricultural and forestry machinery
CK284	Výr.strojov na tvarovanie a obrábanie kovov	7	113,0	113,0	113,0	112,9	100,3	100,3	100,3	100,2	Manufacture of metal forming machinery and tools
CK289	Výroba ostatných strojov na špeciálne účely	16	106,8	105,5	106,5	106,1	101,9	100,4	100,9	101,8	Manufacture of other special-purpose machinery
CL	Výroba dopravných prostriedkov	190	99,0	101,0	98,0	99,8	98,3	100,6	97,8	97,7	Manufacture of transport equipment
CL29	Výroba motorových vozidiel, návesov a prívesov	176	98,8	100,8	97,8	99,7	98,3	100,5	97,7	97,6	Manufacture of motor vehicles, trailers
CL291	Výroba motorových vozidiel	8	101,1	101,2	99,8	100,4	103,7	102,3	102,4	103,1	Manufacture of motor vehicles
CL292	Výroba karosérií pre motofové vozidlá; návesy	9	80,1	80,1	80,1	77,3	96,5	98,6	98,6	91,9	Manuf. of bodies (coachwork) for motor vehicles

Tabuľka č.5A Tuzemsko / Table n.5A Domestic

dokončenie / end of table

Kód SK NACE	SK NACE Rev. 2	Počet reprez.	Rok 2021 / Year 2021								NACE Rev. 2
			December 2015 = 100 December 2015 = 100				Rovnaké obdobie minulého roka = 100 The same period of previous year = 100				
			mesiac / month			*)	mesiac / month			*)	
			8.	9.	10.		8.	9.	10.		
1	2	3	4	5	6	7	8	9	10	11	12
CL293	Výroba dielov a príslušenstva pre motorové vozidlá	159	99,5	101,7	98,5	100,6	98,1	100,6	97,5	97,6	Manufacture of parts and accessories for motor veh
CL30	Výroba ostatných dopravných prostriedkov	14	105,8	105,8	105,8	105,7	100,5	100,5	100,5	100,4	Manufacture of other transport equipment
CL302	Výroba železničných lokomotív a vozového parku	11	105,6	105,6	105,6	105,5	100,2	100,2	100,2	100,1	Manufac. of railway locomotives and rolling stock
CL303	Výroba lietadiel a kozm. lodí a podbných zariad.	1	D	D	D	D	D	D	D	D	D Manufacture of air and spacecraft and rel. mechin.
CL304	Výroba vojenských vozidiel	2	D	D	D	D	D	D	D	D	D Manufacture of military fighting vehicles
CM	Ostatná výroba,oprava a inštalácia strojov a zar.	170	109,6	110,2	111,7	109,3	105,9	106,6	105,3	103,9	Other manuf.,repair and instal.of machin.and eq.
CM31	Výroba nábytku	109	120,9	121,3	122,8	117,3	113,3	113,3	115,0	109,8	Manufacture of furniture
CM310	Výroba nábytku	109	120,9	121,3	122,8	117,3	113,3	113,3	115,0	109,8	Manufacture of furniture
CM32	Iná výroba	23	109,4	111,0	114,7	111,0	99,5	101,5	102,9	98,6	Other manufacturing
CM321	Výroba šperkov, bižutérie a podobných predmetov	1	D	D	D	D	D	D	D	D	D Manufacture of jewell.,bijouterie and rel.articles
CM323	Výroba športových potrieb	4	120,8	120,8	120,8	117,5	115,6	115,6	115,6	112,4	Manufacture of sports goods
CM325	Výroba lekárskeých a dentálných nástrojov a potr.	18	112,9	115,2	120,6	115,4	99,0	101,6	103,6	97,9	Manufacture of medical and dental instr.and suppl.
CM33	Oprava a inštalácia strojov a prístrojov	38	107,7	108,3	109,7	107,8	105,0	105,8	103,9	103,3	Repair and installation of machinery and equipment
CM331	Oprava kovových konštrukcií, strojov a prístrojov	34	125,4	125,4	125,4	124,7	108,6	108,6	108,6	108,0	Repair of fabricat.metal prod.machinery and equip.
CM332	Inštalácia priemyselných strojov a prístrojov	4	82,4	83,9	87,2	83,6	98,1	100,5	95,3	94,6	Installation of industrial machinery and equipment
D	Dodávka elektriny, plynu a studeného vzduchu	311	129,7	131,7	139,5	126,1	105,6	106,7	112,8	102,9	Electricity, gas, steam and air-condition supply
DA	Dodávka elektriny, plynu a studeného vzduchu	311	129,7	131,7	139,5	126,1	105,6	106,7	112,8	102,9	Electricity, gas, steam and air-condition supply
DA35	Dodávka elektriny, plynu, pary a studeného vzduchu	311	129,7	131,7	139,5	126,1	105,6	106,7	112,8	102,9	Electricity, gas, steam and air condition.supply
DA351	Výroba elektrickej energie,prenos a rozvod	136	138,6	141,3	151,9	135,1	106,9	108,9	116,4	104,3	Electric power generation,transmission and distr.
DA352	Výroba plynu;rozvod plyných palív potrubím	14	108,4	108,1	109,1	103,4	101,5	98,8	101,3	97,8	Manuf.of gas;distr. of gaseous fuels through mains
DA353	Dodávka pary a rozvod studeného vzduchu	161	102,1	103,2	103,0	101,2	100,6	101,6	101,4	99,2	Steam and air conditionion supply
E	Dodávka vody,čistenie a odvod odpad.vôd,odpady	91	108,7	108,9	109,4	107,1	107,2	106,9	107,3	105,8	Water supply,sewerage,waste manag.and remediation
EA	Dodávka vody,čistenie a odvod odpad.vôd,odpady	91	108,7	108,9	109,4	107,1	107,2	106,9	107,3	105,8	Water supply,sewerage,waste manag.and remediation
EA36	Zber, úprava a dodávka vody	25	106,2	106,3	106,3	105,7	103,0	102,7	101,9	102,4	Water collection, treatment and supply
EA360	Zber,úprava,dodávka vody	25	106,2	106,3	106,3	105,7	103,0	102,7	101,9	102,4	Water collection, treatment and supply
EA37	Čistenie a odvod odpadových vôd	23	112,1	112,3	113,2	111,5	105,0	103,4	105,6	104,2	Sewerage
EA370	Čistenie a odvod odpadových vôd	23	112,1	112,3	113,2	111,5	105,0	103,4	105,6	104,2	Sewerage
EA38	Zber,sprac.a likv.odpadov;recykl.mater.	43	108,7	109,0	109,6	105,4	112,4	113,0	113,0	109,7	Waste coll.,treatm.and disp.activ.;mater.recovery
EA381	Zber odpadu	22	104,9	105,5	106,2	103,9	103,0	104,4	104,6	102,9	Waste collection
EA382	Spracúvanie a likvidácia odpadu	11	96,0	96,0	96,0	95,8	101,7	101,7	101,7	101,3	Waste treatment and disposal
EA383	Recyklácia materiálov	10	146,0	145,6	146,8	127,1	190,8	186,2	183,3	168,8	Materials recovery

Indexy cien priemyselných výrobcov podľa SK NACE Rev. 2 za mesiac október 2021
Industrial producers price indices by the NACE Rev. 2 in month October 2021

Tabuľka č.6A Tuzemsko / Table n.6A Domestic

Kód SK NACE Code of NACE	SK NACE Rev. 2	Počet reprez. Number repres.	Rok 2021 / Year 2021								NACE Rev. 2
			Priemer roka 2015 = 100 Average of year 2015 = 100				Predchádzajúce obdobie = 100 Previous period = 100				
			mesiac / month			*)	mesiac / month			**)	
			8.	9.	10.		8.	9.	10.		
1	2	3	4	5	6	7	8	9	10	11	12
	Priemysel spolu	3321	112,6	114,2	117,4	110,0	101,2	101,4	102,8	101,1	Industry total
B	Ťažba a dobývanie	119	114,7	117,1	118,0	114,0	100,1	102,1	100,7	100,7	Mining and quarrying
BA	Ťažba a dobývanie	119	114,7	117,1	118,0	114,0	100,1	102,1	100,7	100,7	Mining and quarrying
BA05	Ťažba uhlia a lignitu	4	120,4	122,5	116,0	122,4	97,4	101,7	94,7	99,6	Mining of coal and lignite
BA052	Ťažba lignitu	4	120,4	122,5	116,0	122,4	97,4	101,7	94,7	99,6	Mining of lignite
BA06	Ťažba ropy a zemného plynu	3	105,2	110,5	122,5	99,0	105,3	105,0	110,8	103,2	Extraction of crude petroleum and natural gas
BA062	Ťažba zemného plynu	3	105,2	110,5	122,5	99,0	105,3	105,0	110,8	103,2	Extraction of natural gas
BA08	Iná ťažba a dobývanie	110	107,9	109,0	109,3	108,3	99,7	101,0	100,3	100,4	Other mining and quarrying
BA081	Dobývanie kameňa, piesku a ílu	105	108,2	109,3	109,6	108,2	100,5	101,0	100,3	100,5	Quarrying of stone, sand and clay
BA089	Ťažba a dobývanie i. n.	5	109,8	110,9	110,1	115,3	91,5	101,0	99,3	100,0	Mining and quarrying n.e.c.
BA09	Pomocné činnosti pri ťažbe	2	D	D	D	D	D	D	D	D	D Mining support service activities
BA099	Pomocné činnosti pri iných ťažbách a dobývaní	2	D	D	D	D	D	D	D	D	D Support activities for other mining and quarrying
C	Priemyselná výroba	2800	107,9	109,6	110,7	105,7	100,6	101,5	101,0	101,0	Manufacturing
CA	Výroba potravín, nápojov a tabaku	934	104,8	104,8	106,3	104,1	99,9	100,1	101,4	100,4	Manuf.of food products,bever.and tobacco products
CA10	Výroba potravín	771	105,4	105,4	107,2	104,5	99,8	100,0	101,7	100,5	Manufacture of food products
CA101	Spracovanie a konzervovanie mäsa a mäs. výrobkov	224	104,4	103,8	104,7	103,6	99,8	99,5	100,9	100,1	Processing and preserv.of meet and prod.of meet
CA103	Spracovanie a konzervovanie ovocia a zeleniny	61	105,3	104,9	105,6	104,6	101,1	99,6	100,7	100,2	Processing and preserving of fruit and vegetables
CA104	Výroba rastlin,živočíšnych olejov tukov	5	123,1	127,5	137,5	122,1	95,5	103,6	107,8	103,3	Manufacture of vegetable and animal oils nad fats
CA105	Výroba mliečnych výrobkov	94	96,2	96,4	99,2	96,4	100,5	100,2	103,0	100,2	Manufacture of dairy products
CA106	Výr.mlynských výrobkov, škrobu a škrob. výrobkov	35	112,5	111,7	113,4	111,0	100,4	99,2	101,5	100,5	Manuf.of grain mill prod.starches and starch prod.
CA107	Výroba pečiva a múčnych výrobkov	166	105,8	105,8	106,8	105,2	99,9	100,0	100,9	100,3	Manufacture of bakery and farinaceous products
CA108	Výroba ostatných potravinárskych výrobkov	133	106,4	105,5	106,2	105,8	99,8	99,1	100,7	100,2	Manufacture of other food products
CA109	Výroba a príprava krmív pre zvieratá	53	109,2	109,7	108,8	104,3	103,3	100,4	99,2	101,0	Manufacture of prepared animal feeds
CA11	Výroba nápojov	163	101,9	102,1	102,4	101,7	100,1	100,2	100,3	100,2	Manufacture of beverages
CA110	Výroba nápojov	163	101,9	102,1	102,4	101,7	100,1	100,2	100,3	100,2	Manufacture of beverages
CB	Výroba textilu, odevov, kože a kožených výrobkov	119	111,6	110,7	111,2	109,1	101,8	99,2	100,5	100,2	Manuf.of textiles,apparel,leather and rel.products
CB13	Výroba textilu	57	102,2	102,2	102,2	102,1	100,0	100,0	100,0	100,0	Manufacture of textiles
CB132	Tkanie textilu	3	100,8	100,8	100,7	100,8	100,0	100,0	99,9	100,0	Weaving of textiles
CB139	Výroba ostatného textilu	54	102,4	102,4	102,4	102,3	100,0	100,0	100,0	100,0	Manufacture of other texiles
CB14	Výroba odevov	48	137,7	134,2	135,7	131,5	102,5	97,5	101,1	100,7	Manufacture of wearing apparel
CB141	Výroba odevov okrem kožušinových odevov	40	135,4	131,5	133,2	128,9	102,9	97,1	101,3	100,7	Manufacture of wearing apparel, except fur apparel
CB143	Výroba pletených a háčkových odevov	8	159,1	159,1	159,1	155,2	100,0	100,0	100,0	100,9	Manufacture of knitted and crocheted apparel
CB15	Výroba kože a kožených výrobkov	14	98,2	98,4	98,5	96,9	102,3	100,2	100,1	99,8	Manufacture of leather and related products
CB151	Činenie a apret.kože,výr.kufrov a farbenie kože	1	D	D	D	D	D	D	D	D	D Tanning and dressing of leather;manuf of luggage
CB152	Výroba obuvi	13	97,6	97,9	97,9	95,8	102,9	100,3	100,0	99,8	Manufacture of footwear
CC	Výroba drevených a papierových výrobkov, tlač	130	121,3	120,7	119,6	111,9	101,9	99,4	99,1	101,6	Manuf.of wood and paper products, and printing

*) Priemer od začiatku roka a mesačné indexy sú upravené na revidovanú schému / Average since the beginning of year and month's indices adjusted to the revised scheme

**) Tempo rastu od začiatku roka / Average monthly rate of growth

Indexy cien priemyselných výrobcov podľa SK NACE Rev. 2 za mesiac október 2021
Industrial producers price indices by the NACE Rev. 2 in month October 2021

Tabuľka č.6A Tuzemsko / Table n.6A Domestic

1. pokračovanie / 1 st. continuation

Kód SK NACE	SK NACE Rev. 2	Počet reprez.	Rok 2021 / Year 2021								NACE Rev. 2
			Priemer roka 2015 = 100 Average of year 2015 = 100				Predchádzajúce obdobie = 100 Previous period = 100				
			mesiac / month			*)	mesiac / month			**)	
			8.	9.	10.		8.	9.	10.		
1	2	3	4	5	6	7	8	9	10	11	12
CC16	Sprac.dreva a výroba výrobkov z dreva	37	150,3	147,3	144,0	128,3	104,7	98,0	97,7	103,1	Manufacture of wood and of products of wood
CC161	Pilovanie a hobľovanie dreva	14	171,4	169,3	164,6	137,9	106,9	98,8	97,2	105,2	Sawmilling and planing o wood
CC162	Výroba výr.z dreva, slamy a pruúteného materiálu	23	134,6	131,0	128,6	121,2	102,7	97,3	98,1	101,4	Manufacture of prod.of wood, straw, plaining mat.
CC17	Výroba papiera a papierových výrobkov	64	116,9	118,0	117,2	109,3	101,6	100,9	99,3	101,7	Manufacture of paper and paper products
CC171	Výroba celulózy,papiera a lepenky	12	114,1	116,0	113,8	101,5	103,0	101,6	98,1	103,3	Manufacture of pulp, paper and paperboard
CC172	Výroba výrobkov z papiera a lepenky	52	118,5	118,9	119,3	114,8	100,6	100,3	100,3	100,7	Manufacture of articles of paper and paperboard
CC18	Tlač a reprodukcia záznamových médií	29	96,4	94,4	95,4	97,7	97,9	98,0	101,1	99,2	Printing and reproduction of recorded media
CC181	Tlač a služby súvisiace s tlačou	29	96,4	94,4	95,4	97,7	97,9	98,0	101,1	99,2	Printing and service activities related to print.
CD	Výroba koksu a rafinovaných ropných produktov	15	111,8	111,7	121,0	101,8	101,5	99,9	108,3	104,8	Manuf.of coke, and refined petroleum products
CD19	Výroba koksu a rafinovaných ropných produktov	15	111,8	111,7	121,0	101,8	101,5	99,9	108,3	104,8	Manufacture of coke and refined petroleum products
CD192	Výroba rafinovaných ropných produktov	15	111,8	111,7	121,0	101,8	101,5	99,9	108,3	104,8	Manufacture of refined petroleum products
CE	Výroba chemikálií a chemických produktov	166	115,3	119,8	127,1	112,7	100,7	103,9	106,2	103,1	Manufacture of chemicals and chemical products
CE20	Výroba chemikálií a chemických produktov	166	115,3	119,8	127,1	112,7	100,7	103,9	106,2	103,1	Manufacture of chemicals and chemical products
CE201	Výroba základných chemikálií, priem. hnojív	71	114,5	120,6	130,9	111,2	100,5	105,4	108,5	104,5	Manufacture of basic chemicals, fertilisers
CE203	Výroba farieb,lakov a tmelov	33	105,8	107,5	106,5	105,4	100,2	101,7	99,1	100,3	Manufacture of paints, printing ink and mastics
CE204	Výr.mydla,čist.prostriedkov a toalet. prípravkov	32	102,0	102,0	102,4	101,3	100,2	100,0	100,4	100,2	Manufacture of soap and detergents and toil.prep.
CE205	Výroba ostatných chemických výrobkov	26	120,2	120,4	121,4	118,9	101,4	100,2	100,9	100,4	Manufacture of other chemical products
CE206	Výroba umelých vlákien	4	98,1	102,6	124,4	86,9	100,0	104,6	121,2	105,5	Manufacture of man-made fibres
CF	Výroba zákl.farmaceut.výrobkov a farmaceut.prípr.	59	97,2	97,3	97,7	97,3	99,8	100,1	100,4	100,1	Manuf.of pharmac.medic.,chem.and botanical prod.
CF21	Výroba zákl.farmaceut.výrobkov a farmaceut. prípr.	59	97,2	97,3	97,7	97,3	99,8	100,1	100,4	100,1	Manuf.of basic pharmac.prod. and pharmac.preparat.
CF211	Výroba základných farmaceutických výrobkov	12	134,2	134,2	134,2	133,1	100,0	100,0	100,0	100,6	Manufacture of basic pharmaceutical products
CF212	Výroba farmaceutických prípravkov	47	94,4	94,5	94,8	94,5	99,8	100,1	100,3	100,0	Manufacture of pharmaceutical preparations
CG	Výroba výr.z gummy,plastu a ost.nekov.min.výrobn.	401	106,7	107,4	108,6	106,7	99,9	100,6	101,1	100,3	Manuf.of rubb.and plast.pr.and oth.non-met.min.pr.
CG22	Výroba výrobkov z gummy a plastu	200	104,0	105,4	105,0	103,7	100,0	101,4	99,5	100,2	Manufacture of rubber and plastic product
CG221	Výroba výrobkov z gummy	51	88,1	87,5	88,8	88,3	100,4	99,2	101,5	99,7	Manufacture of rubber products
CG222	Výroba plastových výrobkov	149	108,9	111,1	110,0	108,4	99,8	102,0	99,0	100,3	Manufacture of plastics products
CG23	Výroba ostatných nekovových minerálnych výrobkov	201	110,6	110,0	113,6	111,0	100,0	99,5	103,3	100,4	Manufacture of other non-metallic mineral products
CG231	Výroba skla a výrobkov zo skla	24	110,7	105,2	112,4	122,6	94,4	95,0	106,8	98,5	Manufacture of glass and glass products
CG232	Výroba žiaruvzdorných výrobkov	25	101,9	100,9	102,4	101,3	100,8	99,0	101,5	100,0	Manufacture of refractor products
CG233	Výroba stavebného materiálu z hliny	23	127,1	127,5	128,3	125,6	100,2	100,3	100,6	99,4	Manufacture of clay building materials
CG235	Výroba vápna,cementu a sádky	20	114,1	114,4	122,5	111,5	99,8	100,3	107,0	101,6	Manufacture of cement, lime and plaster I
CG236	Výroba výrobkov z betónu, sádky a cementu	90	111,0	110,8	112,5	110,7	101,4	99,8	101,6	100,3	Manufac. of articl.of concrete,cement and plaster
CG237	Rezanie, tvarovanie a konečná úprava kameňa	1	D	D	D	D	D	D	D	D	Cutting, shaping and finishing of stone
CG239	Výroba brús.výrobn.a nekovov. minerál. výrob i.n.	18	99,4	101,0	100,9	98,9	99,9	101,5	99,9	100,2	Manufacture of abrasive prod. and non-metallic pr.
CH	Výroba kovov a kov.konstruácií okr.strojov a zar.	287	125,7	131,6	136,1	118,0	102,7	104,7	103,5	102,9	Manuf.of bas.met.and fab.met.pr.exc.mach.and eq.
CH24	Výroba a spracovanie kovov	117	154,8	161,4	169,2	134,4	106,9	104,3	104,8	105,1	Manufacture of basic metals

*) Priemer od začiatku roka a mesačné indexy sú upravené na revidovanú schému / Average since the beginning of year and month's indices adjusted to the revised scheme

**) Tempo rastu od začiatku roka / Average monthly rate of growth

Tabuľka č.6A Tuzemsko / Table n.6A Domestic

2. pokračovanie / 2 nd. continuation

Kód SK NACE	SK NACE Rev. 2	Počet reprez. Number repres.	Rok 2021 / Year 2021								NACE Rev. 2
			Priemer roka 2015 = 100 Average of year 2015 = 100				Predchádzajúce obdobie = 100 Previous period = 100				
			mesiac / month			*)	mesiac / month			**)	
			8.	9.	10.		8.	9.	10.		
1	2	3	4	5	6	7	8	9	10	11	12
CH241	Výroba surového železa a ocele a ferozliatin	29	189,1	197,5	209,8	155,2	109,1	104,4	106,3	106,9	Man.of basic iron and steel and of ferro-alloys
CH242	Výroba rúr,rúrok a súvisiaceho prísl.z ocele	17	114,5	119,2	136,1	112,5	104,5	104,1	114,2	102,4	Manuf.of tubes, pipes and related fitting.of steel
CH243	Výr.ostatných výr.prvotného spracovania ocele	28	141,5	155,4	157,6	127,2	109,2	109,8	101,4	104,5	Manuf. of other prod.of first processing of steel
CH244	Výroba drahých a ostat.neželezných kovov	25	119,6	121,7	125,2	111,7	102,4	101,7	102,9	103,0	Manuf.of basic precious and other non-ferr. metals
CH245	Odlievavie kovov	18	110,9	111,3	112,2	108,2	100,3	100,4	100,8	101,6	Casting of metals
CH25	Výroba kovových konštrukcií okrem strojov a zar.	170	106,4	111,9	114,5	107,3	98,8	105,1	102,3	101,1	Manufacture of fabricated metal products
CH251	Výroba kovových konštrukcií	31	125,4	140,5	148,7	132,5	97,4	112,0	105,9	101,7	Manufacture of structural metal products
CH252	Výroba nádrží,zásobníkov a kontajnerov z kovu	22	98,6	96,2	98,7	96,1	100,1	97,5	102,6	100,3	Manuf. of tanks, reservoirs and contain. of metal
CH253	Výroba parných kotlov okrem kotl. ústr. kúrenia	1	D	D	D	D	D	D	D	D	D Manufac.of steam gen.except centr. heating boilers
CH255	Kovanie,lisovanie, razenie a valc. kovov	22	104,7	105,9	106,1	103,5	97,7	101,1	100,2	100,6	Forging,pressing,tamping and roll-forming of metal
CH256	Opracovanie a povrch. úprava kovov; obrábanie	23	111,6	117,1	115,9	106,5	102,3	104,9	99,0	101,7	Treatment and coating ofmetals; machining
CH257	Výroba nožiar.výrobných náradia a želez. tovaru	13	133,4	133,7	133,8	132,4	99,8	100,2	100,1	100,4	Manufacture of cutlery,tools and general hardware
CH259	Výroba ostatných kovových výrobkov	58	89,7	92,5	94,8	91,7	97,5	103,2	102,4	100,5	Manufacture of other fabricated metal products
CI	Výroba počítačových, elektron.a optick.výrobných	56	101,5	101,6	103,9	101,8	99,5	100,1	102,3	100,3	Manufacture of computer,electronic and optical pr.
CI26	Výroba počítačových, elektron.a optických výrobkov	56	101,5	101,6	103,9	101,8	99,5	100,1	102,3	100,3	Manufacture of computer,electron.and optical prod.
CI261	Výroba elektronických komponentov a dosiek	9	111,6	112,7	112,1	111,1	100,0	101,0	99,5	100,2	Manufacture of electronic components and boards
CI263	Výroba komunikačných zariadení	7	79,2	76,2	74,9	84,3	94,5	96,3	98,2	98,5	Manufacture of communication equipment
CI264	Výroba spotrebnej elektroniky	23	97,1	97,1	101,4	97,6	100,1	100,0	104,4	100,5	Manufacture of consumer electronics
CI265	Výr.nástrojov na meranie,testovanie a navigáciu	17	113,2	113,6	120,6	112,3	100,0	100,3	106,2	100,9	Manufacture of instrum. and appliances for measur.
CJ	Výroba elektrických zariadení	125	109,4	110,2	110,3	107,6	101,7	100,7	100,1	100,5	Manufacture of electrical equipment
CJ27	Výroba elektrických zariadení	125	109,4	110,2	110,3	107,6	101,7	100,7	100,1	100,5	Manufacture of electrical equipment
CJ271	Výroba elektrick.motorov, generátorov, transform.	45	117,0	117,5	117,0	113,9	103,0	100,4	99,6	100,7	Manuf. of electric motors, generators, transform.
CJ273	Výroba drôtov a elektroinštalčných zariadení	35	116,2	117,6	120,9	111,7	101,0	101,2	102,8	101,9	Manufacture of wiring and wiring devices
CJ274	Výroba elektrických svetidiel	10	99,4	99,4	99,4	99,7	100,0	100,0	100,0	99,8	Manufacture of electric light equipment
CJ275	Výroba zariadení pre domácnosti	22	104,0	104,6	102,7	103,8	100,0	100,6	98,2	99,7	Manufacture of domestic appliances
CJ279	Výroba ostatných elektrických zariadení	13	102,7	108,0	111,4	104,8	100,0	105,2	103,2	100,8	Manufacture of other electrical equipment
CK	Výroba strojov a zariadení inde nezaraďených	148	106,2	106,5	106,4	106,0	99,7	100,3	99,9	99,7	Manufacture of machinery and equipment n.e.c.
CK28	Výroba strojov a zariadení i.n.	148	106,2	106,5	106,4	106,0	99,7	100,3	99,9	99,7	Manufacture of machinery and equipment n.e.c.
CK281	Výroba strojov na všeobecné účely	59	114,1	114,8	115,2	112,8	99,1	100,6	100,4	100,3	Manufacture of general-purpose machinery
CK282	Výroba ostatných strojov na všeobecné účely	64	99,0	99,8	98,8	99,8	100,0	100,8	99,0	99,0	Manufacture of other general-purpose machinery
CK283	Výroba strojov pre poľnohospodárstvo a lesníctvo	2	D	D	D	D	D	D	D	D	D Manufacture of agricultural and forestry machinery
CK284	Výr.strojov na tvarovanie a obrábanie kovov	7	116,3	116,3	116,3	116,2	100,0	100,0	100,0	100,0	Manufacture of metal forming machinery and tools
CK289	Výroba ostatných strojov na špeciálne účely	16	106,4	105,1	106,1	105,7	100,2	98,8	100,9	100,2	Manufacture of other special-purpose machinery
CL	Výroba dopravných prostriedkov	190	99,3	101,3	98,3	100,1	99,9	102,0	97,0	99,8	Manufacture of transport equipment
CL29	Výroba motorových vozidiel, návesov a prívesov	176	99,1	101,1	98,1	100,0	99,9	102,0	97,0	99,8	Manufacture of motor vehicles, trailers
CL291	Výroba motorových vozidiel	8	98,8	98,9	97,6	98,1	102,1	100,1	98,6	100,1	Manufacture of motor vehicles
CL292	Výroba karosérií pre motofové vozidlá; návesy	9	84,8	84,8	84,8	81,8	96,3	100,0	100,0	100,7	Manuf. of bodies (coachwork) for motor vehicles

*) Priemer od začiatku roka a mesačné indexy sú upravené na revidovanú schému / Average since the beginning of year and month's indices adjusted to the revised scheme

**) Tempo rastu od začiatku roka / Average monthly rate of growth

Tabuľka č.6A Tuzemsko / Table n.6A Domestic

dokončenie / end of table

Kód SK NACE	SK NACE Rev. 2	Počet reprez. Number repres.	Rok 2021 / Year 2021								NACE Rev. 2
			Priemer roka 2015 = 100 Average of year 2015 = 100				Predchádzajúce obdobie = 100 Previous period = 100				
			mesiac / month				mesiac / month				
			8.	9.	10.	*)	8.	9.	10.	**)	
1	2	3	4	5	6	7	8	9	10	11	12
CL293	Výroba dielov a príslušenstva pre motorové vozidlá	159	99,7	101,9	98,7	100,8	99,9	102,2	96,9	99,8	Manufacture of parts and accessories for motor veh
CL30	Výroba ostatných dopravných prostriedkov	14	106,4	106,4	106,4	106,3	100,0	100,0	100,0	100,0	Manufacture of other transport equipment
CL302	Výroba železničných lokomotív a vozového parku	11	106,2	106,2	106,2	106,1	100,0	100,0	100,0	100,0	Manufac. of railway locomotives and rolling stock
CL303	Výroba lietadiel a kozm. lodí a podbných zariad.	1	D	D	D	D	D	D	D	D	D Manufacture of air and spacecraft and rel. mechin.
CL304	Výroba vojenských vozidiel	2	D	D	D	D	D	D	D	D	D Manufacture of military fighting vehicles
CM	Ostatná výroba,oprava a inštalácia strojov a zar.	170	109,5	110,1	111,6	109,2	98,8	100,5	101,4	100,8	Other manuf.,repair and instal.of machin.and eq.
CM31	Výroba nábytku	109	121,0	121,4	122,9	117,4	100,2	100,3	101,2	101,4	Manufacture of furniture
CM310	Výroba nábytku	109	121,0	121,4	122,9	117,4	100,2	100,3	101,2	101,4	Manufacture of furniture
CM32	Iná výroba	23	105,6	107,1	110,7	107,1	98,5	101,5	103,3	100,4	Other manufacturing
CM321	Výroba šperkov, bižutérie a podobných predmetov	1	D	D	D	D	D	D	D	D	D Manufacture of jewell.,bijouterie and rel.articles
CM323	Výroba športových potrieb	4	120,8	120,8	120,8	117,5	100,0	100,0	100,0	101,5	Manufacture of sports goods
CM325	Výroba lekárskeých a dentálných nástrojov a potr.	18	107,1	109,3	114,4	109,5	97,8	102,0	104,7	100,5	Manufacture of medical and dental instr.and suppl.
CM33	Oprava a inštalácia strojov a prístrojov	38	107,7	108,3	109,7	107,8	98,4	100,6	101,3	100,7	Repair and installation of machinery and equipment
CM331	Oprava kovových konštrukcií, strojov a prístrojov	34	124,8	124,8	124,8	124,1	100,0	100,0	100,0	100,8	Repair of fabricat.metal prod.machinery and equip.
CM332	Inštalácia priemyselných strojov a prístrojov	4	83,6	85,1	88,4	84,8	95,4	101,8	103,9	100,4	Installation of industrial machinery and equipment
D	Dodávka elektriny, plynu a studeného vzduchu	311	122,1	124,0	131,4	118,7	102,4	101,5	105,9	101,3	Electricity, gas, steam and air-condition supply
DA	Dodávka elektriny, plynu a studeného vzduchu	311	122,1	124,0	131,4	118,7	102,4	101,5	105,9	101,3	Electricity, gas, steam and air-condition supply
DA35	Dodávka elektriny, plynu, pary a studeného vzduchu	311	122,1	124,0	131,4	118,7	102,4	101,5	105,9	101,3	Electricity, gas, steam and air condition.supply
DA351	Výroba elektrickej energie,prenos a rozvod	136	131,4	133,9	144,0	128,1	102,7	101,9	107,5	101,5	Electric power generation,transmission and distr.
DA352	Výroba plynu;rozvod plyných palív potrubím	14	99,1	98,8	99,7	94,5	101,2	99,7	100,9	100,5	Manuf.of gas;distr. of gaseous fuels through mains
DA353	Dodávka pary a rozvod studeného vzduchu	161	100,5	101,6	101,4	99,6	100,6	101,1	99,8	100,2	Steam and air conditionion supply
E	Dodávka vody,čistenie a odvod odpad.vôd,odpady	91	108,5	108,7	109,2	106,9	100,4	100,2	100,5	100,6	Water supply,sewerage,waste manag.and remediation
EA	Dodávka vody,čistenie a odvod odpad.vôd,odpady	91	108,5	108,7	109,2	106,9	100,4	100,2	100,5	100,6	Water supply,sewerage,waste manag.and remediation
EA36	Zber, úprava a dodávka vody	25	106,0	106,1	106,1	105,5	100,0	100,1	100,0	100,2	Water collection, treatment and supply
EA360	Zber,úprava,dodávka vody	25	106,0	106,1	106,1	105,5	100,0	100,1	100,0	100,2	Water collection, treatment and supply
EA37	Čistenie a odvod odpadových vôd	23	112,4	112,6	113,5	111,8	100,1	100,2	100,8	100,3	Sewerage
EA370	Čistenie a odvod odpadových vôd	23	112,4	112,6	113,5	111,8	100,1	100,2	100,8	100,3	Sewerage
EA38	Zber,sprac.a likv.odpadov;recykl.mater.	43	107,9	108,2	108,8	104,7	101,0	100,3	100,6	101,2	Waste coll.,treatm.and disp.activ.;mater.recovery
EA381	Zber odpadu	22	103,6	104,1	104,8	102,6	101,1	100,6	100,7	100,4	Waste collection
EA382	Spracúvanie a likvidácia odpadu	11	96,6	96,6	96,6	96,4	100,0	100,0	100,0	100,2	Waste treatment and disposal
EA383	Recyklácia materiálov	10	142,3	141,9	143,1	123,9	101,7	99,7	100,8	106,2	Materials recovery

*) Priemer od začiatku roka a mesačné indexy sú upravené na revidovanú schému / Average since the beginning of year and month's indices adjusted to the revised scheme

**) Tempo rastu od začiatku roka / Average monthly rate of growth

**INDEXY CIEN PRIEMYSELNÝCH VÝROBCOV
EXPORT**

***The price indices of industrial producers
export***

Tabuľka č.1C Export / Table n.1C Export

Kód Code	Sekcia, subsekcia SK NACE Rev. 2 Sections, subsections of the NACE Rev. 2	Stála váha Constant weight	Predchádzajúce obdobie = 100 / Previous period = 100																			
			2020			Rok 2021 / Year 2021																
			mesiac / month															*)	kvartál. indexy / quart. indices			
			10.	11.	12.	1.	2.	3.	4.	5.	6.	7.	8.	9.	10.	1. Q.	2. Q.		3. Q.	4. Q.		
a	b	c	1	2	3	4	5	6	7	8	9	10	11	12	13	14	15	16	17	18		
	Priemysel spolu Industry total	1000,000000	100,3	99,9	100,7	100,0	100,7	101,5	100,7	102,1	100,5	102,3	101,7	101,7	101,7	101,3	101,3	103,6	105,0			
B	Ťažba a dobývanie Mining and quarrying	1,543524	99,8	95,8	99,4	101,0	110,5	99,6	114,8	98,7	102,8	103,1	107,7	96,8	100,0	103,4	105,8	118,3	108,8			
BA	Ťažba a dobývanie Mining and quarrying	1,543524	99,8	95,8	99,4	101,0	110,5	99,6	114,8	98,7	102,8	103,1	107,7	96,8	100,0	103,4	105,8	118,3	108,8			
C	Priemyselná výroba Manufacturing	961,299291	100,3	99,6	100,7	100,1	101,0	101,5	100,7	102,0	100,7	101,9	101,2	101,4	101,4	101,2	101,5	103,6	104,3			
CA	Výroba potravín, nápojov a tabaku Manuf.of food products,bever.and tobacco products	20,269565	99,7	99,4	101,0	100,5	99,4	99,8	100,8	100,6	100,7	99,2	100,3	100,7	100,5	100,2	100,5	101,1	100,3			
CB	Výroba textilu, odevov, kože a kožených výrobkov Manuf.of textiles,apparel,leather and rel.products	20,559742	99,9	100,3	99,9	99,8	100,5	100,0	99,1	100,4	99,9	100,1	100,1	99,9	100,1	100,0	100,1	99,6	100,3			
CC	Výroba drevených a papierových výrobkov, tlač Manuf.of wood and paper products, and printing	27,883409	99,3	99,1	100,0	99,0	99,9	101,0	102,7	104,2	105,1	103,1	101,5	101,0	102,1	101,9	99,0	108,1	109,5			
CD	Výroba koksu a rafinovaných ropných produktov Manuf.of coke, and refined petroleum products	35,977120	101,9	97,3	107,0	96,1	110,2	107,0	97,6	114,6	102,6	104,7	99,3	104,5	108,4	104,4	109,0	116,6	112,2			
CE	Výroba chemikálií a chemických produktov Manufacture of chemicals and chemical products	32,618915	99,6	99,5	100,3	102,5	103,2	108,5	102,8	104,3	98,7	99,1	102,1	100,9	110,3	103,2	107,7	112,3	101,3			
CF	Výroba zákl.farmaceut.výrobkov a farmaceut.prípr. Manuf.of pharmac.medic.,chem.and botanical prod.	1,919398	99,6	100,0	99,9	100,0	100,6	99,8	100,0	100,1	99,5	100,3	100,0	100,0	100,0	100,0	100,2	100,0	100,0			
CG	Výroba výr.z gumy,plastu a ost.nekov.min.výrobk. Manuf.of rubb.and plast.pr.and oth.non-met.min.pr.	65,067544	100,1	100,0	101,0	101,9	100,1	100,7	101,2	99,9	100,5	101,0	100,9	100,7	101,0	100,8	102,9	101,8	102,1			
CH	Výroba kovov a kov.konštrukcií okr.strojov a zar. Manuf.of bas.met.and fab.met.pr.exc.mach.and eq.	113,735233	101,4	100,7	101,3	101,0	102,4	103,1	103,8	103,6	102,7	107,0	105,8	105,5	101,5	103,6	104,8	110,3	116,4			
CI	Výroba počítačových, elektron.a optick.výrobkov Manufacture of computer,electronic and optical pr.	102,439738	99,6	99,6	100,8	103,0	102,1	100,4	100,1	105,3	100,6	101,2	100,2	101,4	98,6	101,3	104,9	104,8	104,0			
CJ	Výroba elektrických zariadení Manufacture of electrical equipment	48,709982	101,5	99,5	101,1	100,1	100,6	100,5	100,9	100,5	100,2	101,2	101,3	101,8	99,2	100,6	101,2	101,9	103,0			
CK	Výroba strojov a zariadení inde nezaradených Manufacture of machinery and equipment n.e.c.	70,377619	99,8	100,8	100,7	99,4	100,1	101,1	102,2	98,8	100,5	101,5	99,6	100,2	100,2	100,4	100,7	102,3	101,3			
CL	Výroba dopravných prostriedkov Manufacture of transport equipment	400,067030	99,9	99,2	100,1	99,3	99,8	100,7	99,6	100,5	99,9	101,0	100,1	99,9	101,1	100,2	99,2	100,3	101,1			
CM	Ostatná výroba,oprava a inštalácia strojov a zar. Other manuf.,repair and instal.of machin.and eq.	21,673996	101,3	100,3	101,0	99,2	102,3	100,6	100,4	99,7	100,4	99,3	101,7	101,5	100,7	100,6	101,6	101,5	101,1			
D	Dodávka elektriny, plynu a studeného vzduchu Electricity, gas, steam and air-condition supply	36,502786	102,8	105,1	99,2	98,9	94,4	101,4	101,5	107,9	94,8	108,6	111,3	108,1	106,3	103,2	96,7	103,8	118,7			
DA	Dodávka elektriny, plynu a studeného vzduchu Electricity, gas, steam and air-condition supply	36,502786	102,8	105,1	99,2	98,9	94,4	101,4	101,5	107,9	94,8	108,6	111,3	108,1	106,3	103,2	96,7	103,8	118,7			
E	Dodávka vody,čistenie a odvod odpad.vôd,odpady Water supply,sewerage,waste manag.and remediation	0,654399	99,9	103,9	99,1	102,2	95,9	102,0	120,8	116,8	102,5	117,9	99,4	103,2	96,5	105,4	100,7	135,4	126,8			
EA	Dodávka vody,čistenie a odvod odpad.vôd,odpady Water supply,sewerage,waste manag.and remediation	0,654399	99,9	103,9	99,1	102,2	95,9	102,0	120,8	116,8	102,5	117,9	99,4	103,2	96,5	105,4	100,7	135,4	126,8			

Tabuľka č.2C Export / Table n.2C Export

Kód Code	Sekcia, subsekcia SK NACE Rev. 2 Sections, subsections of the NACE Rev. 2	Stála váha Constant weight	Rovnaké obdobie minulého roka = 100 / The same period of previous year = 100																			
			2020			Rok 2021 / Year 2021																
			mesiac / month															*)	kvartál. indexy / quart. indices			
			10.	11.	12.	1.	2.	3.	4.	5.	6.	7.	8.	9.	10.	1. Q.	2. Q.		3. Q.	4. Q.		
a	b	c	1	2	3	4	5	6	7	8	9	10	11	12	13	14	15	16	17	18		
	Priemysel spolu Industry total	1000,000000	97,5	98,7	99,1	98,3	98,5	100,4	103,2	105,8	106,9	109,2	110,2	112,7	114,3	105,9	99,1	105,3	110,7			
B	Ťažba a dobývanie Mining and quarrying	1,543524	99,1	97,6	97,1	92,6	106,0	105,2	121,8	119,9	123,5	126,9	136,4	132,2	132,5	119,6	101,1	121,8	131,8			
BA	Ťažba a dobývanie Mining and quarrying	1,543524	99,1	97,6	97,1	92,6	106,0	105,2	121,8	119,9	123,5	126,9	136,4	132,2	132,5	119,6	101,1	121,8	131,8			
C	Priemyselná výroba Manufacturing	961,299291	97,2	98,3	98,6	98,0	99,0	100,8	103,4	105,6	106,5	108,9	109,5	111,6	112,8	105,5	99,2	105,2	110,0			
CA	Výroba potravín, nápojov a tabaku Manuf.of food products,bever.and tobacco products	20,269565	100,8	99,3	98,7	97,7	98,4	98,1	100,0	100,6	100,9	101,5	101,3	102,1	102,9	100,3	98,1	100,6	101,7			
CB	Výroba textilu, odevov, kože a kožených výrobkov Manuf.of textiles,apparel,leather and rel.products	20,559742	98,9	99,0	99,1	99,0	98,9	99,0	99,7	100,8	100,8	99,7	99,9	100,1	100,3	99,9	99,0	100,5	99,9			
CC	Výroba drevených a papierových výrobkov, tlač Manuf.of wood and paper products, and printing	27,883409	94,8	94,2	93,9	95,1	95,6	96,2	99,6	104,3	110,7	114,8	116,1	116,9	120,2	106,8	95,7	104,9	115,9			
CD	Výroba koksu a rafinovaných ropných produktov Manuf.of coke, and refined petroleum products	35,977120	73,2	76,2	80,7	73,0	89,7	105,6	135,7	148,8	146,9	150,0	137,3	150,1	159,7	125,8	88,3	144,0	145,6			
CE	Výroba chemikálií a chemických produktov Manufacture of chemicals and chemical products	32,618915	91,6	92,7	92,9	94,6	98,4	109,5	117,6	128,3	123,7	122,0	124,4	123,3	136,5	117,4	100,7	123,2	123,2			
CF	Výroba zákl.farmaceut.výrobkov a farmaceut.prípr. Manuf.of pharmac.medic.,chem.and botanical prod.	1,919398	100,5	101,9	100,6	99,2	99,8	99,5	100,2	99,6	99,0	99,6	99,8	99,8	100,2	99,7	99,5	99,6	99,7			
CG	Výroba výr.z gumy,plastu a ost.nekov.min.výrobk. Manuf.of rubb.and plast.pr.and oth.non-met.min.pr.	65,067544	97,2	97,9	98,7	100,4	100,4	102,0	103,2	103,5	104,9	105,8	107,1	108,2	109,2	104,4	100,9	103,8	107,0			
CH	Výroba kovov a kov.konštrukcií okr.strojov a zar. Manuf.of bas.met.and fab.met.pr.exc.mach.and eq.	113,735233	95,5	98,5	99,2	101,3	103,3	106,2	108,8	111,4	116,4	127,2	136,5	145,4	145,5	119,9	103,6	112,2	136,3			
CI	Výroba počítačových, elektron.a optick.výrobkov Manufacture of computer,electronic and optical pr.	102,439738	99,0	101,9	102,6	104,7	107,1	107,3	106,8	113,5	117,6	120,2	112,9	115,1	113,9	112,0	106,3	112,6	116,0			
CJ	Výroba elektrických zariadení Manufacture of electrical equipment	48,709982	105,4	104,2	104,5	103,6	104,3	103,1	105,4	108,2	108,1	107,0	108,6	109,7	107,3	106,5	103,7	107,3	108,4			
CK	Výroba strojov a zariadení inde nezariadených Manufacture of machinery and equipment n.e.c.	70,377619	99,4	100,4	102,1	98,7	97,4	98,1	100,5	101,1	101,5	104,6	104,8	104,9	105,3	101,6	98,1	101,0	104,8			
CL	Výroba dopravných prostriedkov Manufacture of transport equipment	400,067030	98,7	99,2	98,8	97,6	96,5	97,1	98,8	99,2	98,6	99,8	99,6	100,1	101,3	98,8	97,0	98,9	99,8			
CM	Ostatná výroba,oprava a inštalácia strojov a zar. Other manuf.,repair and instal.of machin.and eq.	21,673996	102,0	102,8	103,5	103,9	105,1	105,1	105,0	104,0	106,0	103,9	105,9	108,0	107,2	105,5	104,6	105,0	105,9			
D	Dodávka elektriny, plynu a studeného vzduchu Electricity, gas, steam and air-condition supply	36,502786	104,7	108,5	110,0	104,5	90,2	92,2	97,2	110,2	115,4	112,9	126,3	137,5	142,2	112,3	95,4	107,2	125,5			
DA	Dodávka elektriny, plynu a studeného vzduchu Electricity, gas, steam and air-condition supply	36,502786	104,7	108,5	110,0	104,5	90,2	92,2	97,2	110,2	115,4	112,9	126,3	137,5	142,2	112,3	95,4	107,2	125,5			
E	Dodávka vody,čistenie a odvod odpad.vôd,odpady Water supply,sewerage,waste manag.and remediation	0,654399	92,7	98,4	99,0	101,2	95,4	95,8	119,9	146,2	146,5	171,7	172,8	179,9	173,9	139,5	97,5	137,3	174,8			
EA	Dodávka vody,čistenie a odvod odpad.vôd,odpady Water supply,sewerage,waste manag.and remediation	0,654399	92,7	98,4	99,0	101,2	95,4	95,8	119,9	146,2	146,5	171,7	172,8	179,9	173,9	139,5	97,5	137,3	174,8			

Tabuľka č.3C Export / Table n.3C Export

Kód Code	Sekcia, subsekcia SK NACE Rev. 2 Sections, subsections of the NACE Rev. 2	Stála váha Constant weight	December 2015 = 100																			
			2020			Rok 2021 / Year 2021																
			mesiac / month															*)	Priem.indexov/Avg. of indices			
			10.	11.	12.	1.	2.	3.	4.	5.	6.	7.	8.	9.	10.	1. Q.	2. Q.		3. Q.	4. Q.		
a	b	c	1	2	3	4	5	6	7	8	9	10	11	12	13	14	15	16	17	18		
	Priemysel spolu Industry total	1000,000000	104,2	104,1	104,8	104,8	105,5	107,1	107,9	110,2	110,7	113,2	115,1	117,1	119,1	111,1	105,8	109,6	115,1			
B	Ťažba a dobývanie Mining and quarrying	1,543524	120,3	115,2	114,5	115,6	127,7	127,2	146,0	144,1	148,2	152,8	164,6	159,4	159,4	144,5	123,5	146,1	158,9			
BA	Ťažba a dobývanie Mining and quarrying	1,543524	120,3	115,2	114,5	115,6	127,7	127,2	146,0	144,1	148,2	152,8	164,6	159,4	159,4	144,5	123,5	146,1	158,9			
C	Priemyselná výroba Manufacturing	961,299291	103,3	102,9	103,6	103,7	104,7	106,3	107,0	109,1	109,9	112,0	113,3	114,9	116,5	109,7	104,9	108,7	113,4			
CA	Výroba potravín, nápojov a tabaku Manuf.of food products,bever.and tobacco products	20,269565	107,3	106,7	107,8	108,3	107,6	107,4	108,3	108,9	109,7	108,8	109,1	109,9	110,4	108,8	107,8	109,0	109,3			
CB	Výroba textilu, odevov, kože a kožených výrobkov Manuf.of textiles,apparel,leather and rel.products	20,559742	150,5	151,0	150,8	150,5	151,3	151,3	150,0	150,6	150,5	150,7	150,9	150,8	151,0	150,8	151,0	150,4	150,8			
CC	Výroba drevených a papierových výrobkov, tlač Manuf.of wood and paper products, and printing	27,883409	97,5	96,6	96,6	95,6	95,5	96,5	99,1	103,3	108,6	112,0	113,7	114,8	117,2	105,6	95,9	103,7	113,5			
CD	Výroba koksu a rafinovaných ropných produktov Manuf.of coke, and refined petroleum products	35,977120	96,6	94,0	100,6	96,7	106,6	114,1	111,4	127,7	131,0	137,1	136,2	142,3	154,3	125,7	105,8	123,4	138,5			
CE	Výroba chemikálií a chemických produktov Manufacture of chemicals and chemical products	32,618915	96,8	96,3	96,6	99,0	102,2	110,9	114,0	118,9	117,4	116,3	118,7	119,8	132,1	114,9	104,0	116,8	118,3			
CF	Výroba zákl.farmaceut.výrobkov a farmaceut.prípr. Manuf.of pharmac.medic.,chem.and botanical prod.	1,919398	102,3	102,3	102,2	102,2	102,8	102,6	102,6	102,7	102,2	102,5	102,5	102,5	102,5	102,5	102,5	102,5	102,5			
CG	Výroba výr.z gumy,plastu a ost.nekov.min.výrobk. Manuf.of rubb.and plast.pr.and oth.non-met.min.pr.	65,067544	96,0	96,0	97,0	98,8	98,9	99,6	100,8	100,7	101,2	102,2	103,1	103,8	104,8	101,4	99,1	100,9	103,0			
CH	Výroba kovov a kov.konštrukcií okr.strojov a zar. Manuf.of bas.met.and fab.met.pr.exc.mach.and eq.	113,735233	108,9	109,7	111,1	112,2	114,9	118,5	123,0	127,4	130,8	139,9	148,0	156,2	158,5	132,9	115,2	127,1	148,0			
CI	Výroba počítačových, elektron.a optick.výrobkov Manufacture of computer,electronic and optical pr.	102,439738	79,0	78,7	79,3	81,7	83,4	83,7	83,8	88,2	88,7	89,8	90,0	91,3	90,0	87,1	82,9	86,9	90,4			
CJ	Výroba elektrických zariadení Manufacture of electrical equipment	48,709982	108,9	108,4	109,6	109,7	110,4	110,9	111,9	112,5	112,7	114,1	115,6	117,7	116,8	113,2	110,3	112,4	115,8			
CK	Výroba strojov a zariadení inde nezariadených Manufacture of machinery and equipment n.e.c.	70,377619	106,0	106,9	107,6	107,0	107,1	108,3	110,7	109,4	110,0	111,6	111,2	111,4	111,6	109,8	107,5	110,0	111,4			
CL	Výroba dopravných prostriedkov Manufacture of transport equipment	400,067030	106,2	105,4	105,5	104,8	104,6	105,3	104,9	105,4	105,3	106,4	106,5	106,4	107,6	105,7	104,9	105,2	106,4			
CM	Ostatná výroba,oprava a inštalácia strojov a zar. Other manuf.,repair and instal.of machin.and eq.	21,673996	114,7	115,0	116,1	115,2	117,9	118,6	119,1	118,7	119,2	118,4	120,4	122,2	123,0	119,3	117,2	119,0	120,3			
D	Dodávka elektriny, plynu a studeného vzduchu Electricity, gas, steam and air-condition supply	36,502786	129,2	135,8	134,7	133,2	125,7	127,4	129,3	139,5	132,2	143,6	159,8	172,8	183,7	144,7	128,8	133,7	158,7			
DA	Dodávka elektriny, plynu a studeného vzduchu Electricity, gas, steam and air-condition supply	36,502786	129,2	135,8	134,7	133,2	125,7	127,4	129,3	139,5	132,2	143,6	159,8	172,8	183,7	144,7	128,8	133,7	158,7			
E	Dodávka vody,čistenie a odvod odpad.vôd,odpady Water supply,sewerage,waste manag.and remediation	0,654399	89,5	93,0	92,2	94,2	90,3	92,1	111,3	130,0	133,2	157,1	156,2	161,2	155,6	128,1	92,2	124,8	158,2			
EA	Dodávka vody,čistenie a odvod odpad.vôd,odpady Water supply,sewerage,waste manag.and remediation	0,654399	89,5	93,0	92,2	94,2	90,3	92,1	111,3	130,0	133,2	157,1	156,2	161,2	155,6	128,1	92,2	124,8	158,2			

Tabuľka č.4C Export / Table n.4C Export

Kód Code	Sekcia, subsekcia SK NACE Rev. 2 Sections, subsections of the NACE Rev. 2	Stála váha Constant weight	Priemer roka 2015 = 100 / Average of year 2015 = 100 *)																			
			2020			Rok 2021 / Year 2021																
			mesiac / month															*)	kvartál. indexy / quart. indices			
			10.	11.	12.	1.	2.	3.	4.	5.	6.	7.	8.	9.	10.	1. Q.	2. Q.		3. Q.	4. Q.		
a	b	c	1	2	3	4	5	6	7	8	9	10	11	12	13	14	15	16	17	18		
	Priemysel spolu Industry total	1000,000000	99,8	99,7	100,4	100,4	101,1	102,6	103,4	105,6	106,0	108,4	110,2	112,2	114,1	106,4	101,3	105,0	110,2			
B	Ťažba a dobývanie Mining and quarrying	1,543524	122,8	117,6	116,8	118,0	130,3	129,8	149,0	147,0	151,2	155,9	168,0	162,7	162,7	147,4	126,0	149,1	162,1			
BA	Ťažba a dobývanie Mining and quarrying	1,543524	122,8	117,6	116,8	118,0	130,3	129,8	149,0	147,0	151,2	155,9	168,0	162,7	162,7	147,4	126,0	149,1	162,1			
C	Priemyselná výroba Manufacturing	961,299291	99,4	99,0	99,7	99,8	100,8	102,3	103,0	105,0	105,8	107,8	109,0	110,6	112,1	105,6	101,0	104,6	109,1			
CA	Výroba potravín, nápojov a tabaku Manuf.of food products,bever.and tobacco products	20,269565	103,8	103,2	104,3	104,7	104,1	103,9	104,7	105,3	106,1	105,2	105,5	106,3	106,8	105,2	104,3	105,4	105,7			
CB	Výroba textilu, odevov, kože a kožených výrobkov Manuf.of textiles,apparel,leather and rel.products	20,559742	148,1	148,6	148,4	148,1	148,9	148,9	147,6	148,2	148,1	148,3	148,5	148,4	148,6	148,4	148,6	148,0	148,4			
CC	Výroba drevených a papierových výrobkov, tlač Manuf.of wood and paper products, and printing	27,883409	93,8	92,9	92,9	91,9	91,8	92,8	95,3	99,3	104,4	107,7	109,3	110,4	112,7	101,5	92,2	99,7	109,1			
CD	Výroba koksu a rafinovaných ropných produktov Manuf.of coke, and refined petroleum products	35,977120	80,3	78,1	83,6	80,4	88,6	94,8	92,6	106,2	108,9	114,0	113,2	118,3	128,3	104,5	87,9	102,6	115,1			
CE	Výroba chemikálií a chemických produktov Manufacture of chemicals and chemical products	32,618915	92,2	91,7	92,0	94,3	97,3	105,6	108,6	113,2	111,8	110,8	113,0	114,1	125,8	109,4	99,0	111,2	112,7			
CF	Výroba zákl.farmaceut.výrobkov a farmaceut.pripr. Manuf.of pharmac.medic.,chem.and botanical prod.	1,919398	104,9	104,9	104,8	104,8	105,4	105,2	105,2	105,3	104,8	105,1	105,1	105,1	105,1	105,1	105,1	105,1	105,1			
CG	Výroba výr.z gumy,plastu a ost.nekov.min.výrobk. Manuf.of rubb.and plast.pr.and oth.non-met.min.pr.	65,067544	91,7	91,7	92,6	94,4	94,5	95,1	96,3	96,2	96,7	97,6	98,5	99,1	100,1	96,8	94,7	96,4	98,4			
CH	Výroba kovov a kov.konstrúkcii okr.strojov a zar. Manuf.of bas.met.and fab.met.pr.exc.mach.and eq.	113,735233	101,7	102,4	103,7	104,8	107,3	110,6	114,8	119,0	122,1	130,6	138,2	145,8	148,0	124,1	107,6	118,7	138,2			
CI	Výroba počítačových, elektron.a optick.výrobkov Manufacture of computer,electronic and optical pr.	102,439738	80,0	79,7	80,3	82,7	84,4	84,7	84,8	89,3	89,8	90,9	91,1	92,4	91,1	88,2	83,9	88,0	91,5			
CJ	Výroba elektrických zariadení Manufacture of electrical equipment	48,709982	104,1	103,6	104,8	104,9	105,5	106,0	107,0	107,6	107,7	109,1	110,5	112,5	111,7	108,2	105,4	107,5	110,7			
CK	Výroba strojov a zariadení inde nezaradených Manufacture of machinery and equipment n.e.c.	70,377619	108,2	109,1	109,8	109,2	109,3	110,5	113,0	111,6	112,2	113,9	113,5	113,7	113,9	112,0	109,7	112,2	113,7			
CL	Výroba dopravných prostriedkov Manufacture of transport equipment	400,067030	102,5	101,7	101,8	101,2	101,0	101,6	101,3	101,7	101,6	102,7	102,8	102,7	103,9	102,0	101,3	101,5	102,7			
CM	Ostatná výroba,oprava a inštalácia strojov a zar. Other manuf.,repair and instal.of machin.and eq.	21,673996	116,1	116,4	117,5	116,6	119,3	120,0	120,5	120,1	120,6	119,8	121,9	123,7	124,5	120,7	118,6	120,4	121,8			
D	Dodávka elektriny, plynu a studeného vzduchu Electricity, gas, steam and air-condition supply	36,502786	104,3	109,6	108,7	107,5	101,5	102,8	104,4	112,6	106,7	115,9	129,0	139,5	148,3	116,8	104,0	107,9	128,1			
DA	Dodávka elektriny, plynu a studeného vzduchu Electricity, gas, steam and air-condition supply	36,502786	104,3	109,6	108,7	107,5	101,5	102,8	104,4	112,6	106,7	115,9	129,0	139,5	148,3	116,8	104,0	107,9	128,1			
E	Dodávka vody,čistenie a odvod odpad.vôd,odpady Water supply,sewerage,waste manag.and remediation	0,654399	94,8	98,5	97,7	99,8	95,7	97,6	117,9	137,7	141,1	166,4	165,5	170,8	164,8	135,7	97,7	132,2	167,6			
EA	Dodávka vody,čistenie a odvod odpad.vôd,odpady Water supply,sewerage,waste manag.and remediation	0,654399	94,8	98,5	97,7	99,8	95,7	97,6	117,9	137,7	141,1	166,4	165,5	170,8	164,8	135,7	97,7	132,2	167,6			

Indexy cien priemyselných výrobcov podľa SK NACE Rev. 2 za mesiac október 2021

Industrial producers price indices by the NACE Rev. 2 in month October 2021

Tabuľka č.5C Export / Table n.5C Export

Kód SK NACE Code of NACE	SK NACE Rev. 2	Počet reprez. Number repres.	Rok 2021 / Year 2021								NACE Rev. 2
			December 2015 = 100 December 2015 = 100				Rovnaké obdobie minulého roka = 100 The same period of previous year = 100				
			mesiac / month			*)	mesiac / month			*)	
			8.	9.	10.		8.	9.	10.		
1	2	3	4	5	6	7	8	9	10	11	12
	Priemysel spolu	3420	115,1	117,1	119,1	111,1	110,2	112,7	114,3	105,9	Industry total
B	Ťažba a dobývanie	51	164,6	159,4	159,4	144,5	136,4	132,2	132,5	119,6	Mining and quarrying
BA	Ťažba a dobývanie	51	164,6	159,4	159,4	144,5	136,4	132,2	132,5	119,6	Mining and quarrying
BA06	Ťažba ropy a zemného plynu	1	D	D	D	D	D	D	D		D Extraction of crude petroleum and natural gas
BA061	Ťažba ropy	1	D	D	D	D	D	D	D		D Extraction of crude petroleum
BA07	Dobývanie kovových rúd	2	D	D	D	D	D	D	D		D Mining of metal ores
BA071	Dobývanie železných rúd	1	D	D	D	D	D	D	D		D Mining of iron ores
BA072	Dobývanie neželezných rúd	1	D	D	D	D	D	D	D		D Mining of non-ferrous metal ores
BA08	Iná ťažba a dobývanie	48	101,0	100,6	100,5	100,4	103,8	104,5	105,1		103,6 Other mining and quarrying
BA081	Dobývanie kameňa, piesku a ílu	40	99,1	98,6	98,6	98,4	104,4	105,3	106,3		104,1 Quarrying of stone, sand and clay
BA089	Ťažba a dobývanie i. n.	8	109,3	109,3	109,3	109,3	100,9	100,9	100,9		101,5 Mining and quarrying n.e.c.
C	Priemyselná výroba	3330	113,3	114,9	116,5	109,7	109,5	111,6	112,8	105,5	Manufacturing
CA	Výroba potravín, nápojov a tabaku	358	109,1	109,9	110,4	108,8	101,3	102,1	102,9	100,3	Manuf.of food products,bever.and tobacco products
CA10	Výroba potravín	308	109,7	110,6	110,9	109,4	101,8	102,6	103,3		100,6 Manufacture of food products
CA101	Spracovanie a konzervovanie mäsa a mäs. výrobkov	56	113,4	117,3	114,8	113,4	101,4	107,4	106,4		99,6 Processing and preserv.of meet and prod.of meet
CA103	Spracovanie a konzervovanie ovocia a zeleniny	39	100,2	101,1	102,7	99,7	105,3	105,8	107,7		103,3 Processing and preserving of fruit and vegetables
CA104	Výroba rastlin, živočíšnych olejov tukov	6	133,6	133,6	134,8	128,0	115,7	114,9	115,6		110,6 Manufacture of vegetable and animal oils nad fats
CA105	Výroba mliečnych výrobkov	60	115,6	116,8	117,3	115,0	104,1	104,2	104,4		101,9 Manufacture of dairy products
CA106	Výr.mlynských výrobkov, škrobu a škrob. výrobkov	24	101,9	102,4	104,2	100,6	99,7	101,2	104,0		97,7 Manuf. of grain mill prod.starches and starch prod.
CA107	Výroba pečiva a múčnych výrobkov	25	107,7	107,9	107,8	106,7	101,5	102,7	104,4		100,0 Manufacture of bakery and farinaceous products
CA108	Výroba ostatných potravinárskych výrobkov	97	108,7	108,8	109,2	109,4	99,8	99,4	99,8		100,6 Manufacture of other food products
CA109	Výroba a príprava krmív pre zvieratá	1	D	D	D	D	D	D	D		D Manufacture of prepared animal feeds
CA11	Výroba nápojov	50	102,7	103,8	105,0	103,5	96,8	98,0	99,2		97,3 Manufacture of beverages
CA110	Výroba nápojov	50	102,7	103,8	105,0	103,5	96,8	98,0	99,2		97,3 Manufacture of beverages
CB	Výroba textilu, odevov, kože a kožených výrobkov	183	150,9	150,8	151,0	150,8	99,9	100,1	100,3	99,9	Manuf.of textiles,apparel,leather and rel.products
CB13	Výroba textilu	96	108,9	109,1	109,1	107,9	104,4	104,1	104,2		103,9 Manufacture of textiles
CB131	Príprava a spriadanie textilných vlákien	1	D	D	D	D	D	D	D		D Preparation and spinning of textile fibres
CB132	Tkanie textilu	19	110,6	109,5	109,5	109,6	97,5	98,3	98,0		102,1 Weaving of textiles
CB139	Výroba ostatného textilu	76	108,5	108,8	108,2	107,1	106,1	105,9	105,7		104,5 Manufacture of other textiles
CB14	Výroba odevov	59	112,9	111,9	111,3	112,6	100,5	100,4	100,4		100,8 Manufacture of wearing apparel
CB141	Výroba odevov okrem kožušinových odevov	43	108,2	106,8	106,1	107,8	100,7	100,6	100,5		101,1 Manufacture of wearing apparel, except fur apparel
CB143	Výroba pletených a háčkových odevov	16	125,9	125,9	125,9	125,9	100,0	100,0	100,0		100,0 Manufacture of knitted and crocheted apparel
CB15	Výroba kože a kožených výrobkov	28	185,1	185,1	185,7	185,5	98,5	98,8	99,3		98,5 Manufacture of leather and related products
CB151	Činenie a apret.kože;výr.kufrov a farbenie kože	6	100,6	100,6	100,6	100,9	99,6	99,6	99,6		99,8 Tanning and dressing of leather;manuf of luggage
CB152	Výroba obuvi	22	203,6	203,6	204,3	204,0	98,3	98,6	99,2		98,3 Manufacture of footwear
CC	Výroba drevených a papierových výrobkov, tlač	142	113,7	114,8	117,2	105,6	116,1	116,9	120,2	106,8	Manuf.of wood and paper products, and printing

*) Priemer od začiatku roka / Average since the beginning of year

Tabuľka č.5C Export / Table n.5C Export

1. pokračovanie / 1 st. continuation

Kód SK NACE	SK NACE Rev. 2	Počet reprez. Number repres.	Rok 2021 / Year 2021								NACE Rev. 2
			December 2015 = 100 December 2015 = 100				Rovnaké obdobie minulého roka = 100 The same period of previous year = 100				
			mesiac / month				mesiac / month				
			8.	9.	10.	*)	8.	9.	10.	*)	
1	2	3	4	5	6	7	8	9	10	11	12
CC16	Sprac.dreva a výroba výrobkov z dreva	53	148,2	145,3	143,3	124,6	152,2	148,9	145,8	126,4	Manufacture of wood and of products of wood
CC161	Pilovanie a hobľovanie dreva	14	201,9	192,5	183,4	157,4	204,1	193,7	184,3	159,8	Sawmilling and planing o wood
CC162	Výroba výr.z dreva, slamy a pruúteného materiálu	39	121,2	121,5	123,2	108,1	125,3	125,6	126,2	109,6	Manufacture of prod.of wood, straw, planting mat.
CC17	Výroba papiera a papierových výrobkov	72	106,9	110,0	114,3	103,8	104,8	108,3	113,5	100,5	Manufacture of paper and paper products
CC171	Výroba celulózy,papiera a lepenky	16	97,5	101,5	106,7	95,6	101,5	105,8	113,9	96,9	Manufacture of pulp, paper and paperboard
CC172	Výroba výrobkov z papiera a lepenky	56	117,1	119,2	122,6	112,6	107,9	110,6	113,4	104,2	Manufacture of articles of paper and paperboard
CC18	Tlač a reprodukcia záznamových médií	17	66,4	65,3	66,6	67,1	93,9	85,1	89,4	96,1	Printing and reproduction of recorded media
CC181	Tlač a služby súvisiace s tlačou	17	66,4	65,3	66,6	67,1	93,9	85,1	89,4	96,1	Printing and service activities related to print.
CD	Výroba koksu a rafinovaných ropných produktov	7	136,2	142,3	154,3	125,7	137,3	150,1	159,7	125,8	Manuf.of coke, and refined petroleum products
CD19	Výroba koksu a rafinovaných ropných produktov	7	136,2	142,3	154,3	125,7	137,3	150,1	159,7	125,8	Manufacture of coke and refined petroleum products
CD192	Výroba rafinovaných ropných produktov	7	136,2	142,3	154,3	125,7	137,3	150,1	159,7	125,8	Manufacture of refined petroleum products
CE	Výroba chemikálií a chemických produktov	125	118,7	119,8	132,1	114,9	124,4	123,3	136,5	117,4	Manufacture of chemicals and chemical products
CE20	Výroba chemikálií a chemických produktov	125	118,7	119,8	132,1	114,9	124,4	123,3	136,5	117,4	Manufacture of chemicals and chemical products
CE201	Výroba základných chemikálií, priem. hnojív	59	126,6	128,3	141,8	121,1	138,5	135,8	150,5	129,0	Manufacture of basic chemicals, fertilisers
CE203	Výroba farieb,lakov a tmelov	11	103,2	103,2	103,2	103,1	100,2	100,2	100,2	100,7	Manufacture of paints, printing ink and mastics
CE204	Výr.mydla,čist.prostriedkov a toalet. prípravkov	12	106,7	106,8	106,8	106,6	100,6	100,7	100,7	101,3	Manufacture of soap and detergents and toil.prep.
CE205	Výroba ostatných chemických výrobkov	30	102,1	102,6	118,1	103,6	98,7	100,7	115,7	97,3	Manufacture of other chemical products
CE206	Výroba umelých vlákien	13	110,5	110,1	117,1	103,8	113,8	112,7	123,0	102,6	Manufacture of man-made fibres
CF	Výroba zákl.farmaceut.výrobkov a farmaceut.prípr.	50	102,5	102,5	102,5	102,5	99,8	99,8	100,2	99,7	Manuf.of pharmac.medic.,chem.and botanical prod.
CF21	Výroba zákl.farmaceut.výrobkov a farmaceut. prípr.	50	102,5	102,5	102,5	102,5	99,8	99,8	100,2	99,7	Manuf.of basic pharmac.prod. and pharmac.preparat.
CF211	Výroba základných farmaceutických výrobkov	18	105,5	105,7	105,6	105,6	100,1	100,5	100,2	99,7	Manufacture of basic pharmaceutical products
CF212	Výroba farmaceutických prípravkov	32	100,8	100,8	100,8	100,8	99,5	99,4	100,2	99,6	Manufacture of pharmaceutical preparations
CG	Výroba výr.z gummy,plastu a ost.nekov.min.výrobn.	464	103,1	103,8	104,8	101,4	107,1	108,2	109,2	104,4	Manuf.of rubb.and plast.pr.and oth.non-met.min.pr.
CG22	Výroba výrobkov z gummy a plastu	300	102,1	103,1	103,9	100,4	108,0	109,3	110,2	105,1	Manufacture of rubber and plastic product
CG221	Výroba výrobkov z gummy	64	100,9	102,0	102,6	99,5	106,8	107,9	109,7	103,8	Manufacture of rubber products
CG222	Výroba plastových výrobkov	236	103,5	104,2	105,3	101,3	109,5	110,9	110,7	106,6	Manufacture of plastics products
CG23	Výroba ostatných nekovových minerálnych výrobkov	164	106,9	106,8	108,7	105,4	103,1	104,3	105,6	101,7	Manufacture of other non-metallic mineral products
CG231	Výroba skla a výrobkov zo skla	41	104,8	103,9	107,1	102,8	104,8	106,5	108,0	102,9	Manufacture of glass and glass products
CG232	Výroba žiaruvzdorných výrobkov	26	100,5	100,5	102,1	100,6	97,9	98,0	99,8	97,9	Manufacture of refractor products
CG234	Výroba ost.porcelánových a keramických výrobkov	6	104,4	104,4	104,4	104,4	101,2	100,2	100,1	101,3	Manufacture of other porcelain and ceramic prod.
CG235	Výroba vápna,cementu a sádry	22	120,3	121,7	122,5	118,4	105,9	106,4	108,1	104,6	Manufacture of cement, lime and plaster I
CG236	Výroba výrobkov z betónu, sádry a cementu	40	106,5	106,5	106,7	105,8	102,8	101,8	103,2	101,7	Manufac. of artic.of concrete,cement and plaster
CG239	Výroba brús.výrob.a nekovov. minerál. výrob i.n.	29	104,8	105,3	103,5	104,0	96,9	98,6	98,0	96,4	Manufacture of abrasive prod. and non-metallic pr.
CH	Výroba kovov a kov.konstrúkcii okr.strojov a zar.	540	148,0	156,2	158,5	132,9	136,5	145,4	145,5	119,9	Manuf.of bas.met.and fab.met.pr.exc.mach.and eq.
CH24	Výroba a spracovanie kovov	245	181,5	195,0	199,0	155,9	158,7	172,3	173,6	131,8	Manufacture of basic metals
CH241	Výroba surového železa a ocele a ferozliatin	51	207,9	225,0	229,9	173,4	174,6	189,7	191,3	140,7	Man.of basic iron and steel and of ferro-alloys

Tabuľka č.5C Export / Table n.5C Export

2. pokračovanie / 2 nd. continuation

Kód SK NACE Code of NACE	SK NACE Rev. 2	Počet reprez. Number repres.	Rok 2021 / Year 2021								NACE Rev. 2
			December 2015 = 100 December 2015 = 100				Rovnaké obdobie minulého roka = 100 The same period of previous year = 100				
			mesiac / month				mesiac / month				
			8.	9.	10.	*)	8.	9.	10.	*)	
1	2	3	4	5	6	7	8	9	10	11	12
CH242	Výroba rúr,rúrok a súvisiaceho prísl.z ocele	16	124,3	138,7	145,5	119,7	111,9	126,4	132,6	107,2	Manuf.of tubes, pipes and related fitting.of steel
CH243	Výr.ostatných výr.prvotného spracovania ocele	26	168,5	172,7	181,4	151,2	143,4	146,4	152,1	126,0	Manuf. of other prod.of first processing of steel
CH244	Výroba drahých a ostat.neželezných kovov	83	136,4	144,0	143,4	123,9	133,5	148,3	143,8	114,9	Manuf.of basic precious and other non-ferr. metals
CH245	Odlievanie kovov	69	109,4	110,1	111,5	108,5	109,3	107,9	110,6	105,2	Casting of metals
CH25	Výroba kovových konštrukcií okrem strojov a zar.	295	103,3	104,5	104,5	102,4	102,9	104,8	103,3	101,6	Manufacture of fabricated metal products
CH251	Výroba kovových konštrukcií	55	95,7	96,5	96,0	94,6	102,4	104,8	102,8	102,4	Manufacture of structural metal products
CH252	Výroba nádrží,zásobníkov a kontajnerov z kovu	36	105,7	104,2	105,4	103,6	102,7	101,6	102,6	101,5	Manuf. of tanks, reservoirs and contain. of metal
CH253	Výroba parných kotlov okrem kotl. ústr. kúrenia	3	105,6	105,6	105,6	105,6	100,0	100,0	100,0	100,0	Manufac.of steam gen.except centr. heating boilers
CH255	Kovanie,lisovanie, razenie a valc. kovov	56	109,7	109,8	110,3	107,7	103,5	103,6	104,3	101,3	Forging,pressing,tamping and roll-forming of metal
CH256	Opracovanie a povrch. úprava kovov; obrábanie	38	104,2	107,1	107,6	103,1	104,4	112,1	107,7	104,2	Treatment and coating ofmetals; machining
CH257	Výroba nožiar.výrobnkov náradia a želez. tovaru	19	118,2	119,6	123,3	117,6	104,5	105,7	109,0	104,1	Manufacture of cutlery,tools and general hardware
CH259	Výroba ostatných kovových výrobkov	88	101,5	104,5	103,4	101,6	102,8	105,8	102,0	100,5	Manufacture of other fabricated metal products
CI	Výroba počítačových, elektron.a optick.výrobnkov	107	90,0	91,3	90,0	87,1	112,9	115,1	113,9	112,0	Manufacture of computer,electronic and optical pr.
CI26	Výroba počítačových, elektron.a optických výrobkov	107	90,0	91,3	90,0	87,1	112,9	115,1	113,9	112,0	Manufacture of computer,electron.and optical prod.
CI261	Výroba elektronických komponentov a dosiek	39	96,8	97,2	98,5	96,6	100,6	101,7	102,7	100,4	Manufacture of electronic components and boards
CI262	Výroba počítačov a periférnych zariadení	11	91,2	91,2	91,2	91,2	100,0	100,0	100,0	100,0	Manufacture of computers and peripheral equipment
CI263	Výroba komunikačných zariadení	6	100,8	100,8	100,8	100,7	100,4	100,4	100,4	100,3	Manufacture of communication equipment
CI264	Výroba spotrebnej elektroniky	19	88,7	90,2	88,3	85,0	116,6	119,3	117,3	115,2	Manufacture of consumer electronics
CI265	Výr.nástrojov na meranie,testovanie a navigáciu	28	98,9	99,4	104,2	100,2	98,5	99,4	103,8	100,6	Manufacture of instrum. and appliances for measur.
CI266	Výroba ožar.prístrojov,elektromedicínskych prístř.	2	D	D	D	D	D	D	D	D	D Manufacture of irradiation, electromedical equip.
CI268	Výroba magnetických a optických médií	2	D	D	D	D	D	D	D	D	D Manufacture of magnetic and optical media
CJ	Výroba elektrických zariadení	262	115,6	117,7	116,8	113,2	108,6	109,7	107,3	106,5	Manufacture of electrical equipment
CJ27	Výroba elektrických zariadení	262	115,6	117,7	116,8	113,2	108,6	109,7	107,3	106,5	Manufacture of electrical equipment
CJ271	Výroba elektrick.motorov, generátorov, transform.	74	113,4	117,6	116,7	109,2	110,1	115,4	113,3	105,0	Manuf. of electric motors, generators, transform.
CJ273	Výroba drôtov a elektroinštalčných zariadení	67	163,2	163,2	161,5	154,8	128,5	123,0	117,9	118,3	Manufacture of wiring and wiring devices
CJ274	Výroba elektrických svietidiel	40	102,5	104,5	103,3	102,5	103,3	104,1	101,0	106,4	Manufacture of electric light equipment
CJ275	Výroba zariadení pre domácnosti	31	112,1	112,3	112,3	111,5	100,0	100,2	100,2	100,1	Manufacture of domestic appliances
CJ279	Výroba ostatných elektrických zariadení	50	96,3	98,4	98,3	98,5	96,6	98,5	98,0	98,8	Manufacture of other electrical equipment
CK	Výroba strojov a zariadení inde nezaraďených	461	111,2	111,4	111,6	109,8	104,8	104,9	105,3	101,6	Manufacture of machinery and equipment n.e.c.
CK28	Výroba strojov a zariadení i.n.	461	111,2	111,4	111,6	109,8	104,8	104,9	105,3	101,6	Manufacture of machinery and equipment n.e.c.
CK281	Výroba strojov na všeobecné účely	185	115,3	115,8	116,5	115,1	103,7	104,6	105,8	101,1	Manufacture of general-purpose machinery
CK282	Výroba ostatných strojov na všeobecné účely	122	104,7	104,7	104,6	100,4	110,3	110,2	110,1	105,1	Manufacture of other general-purpose machinery
CK283	Výroba strojov pre poľnohospodárstvo a lesníctvo	32	110,1	110,1	110,1	110,1	97,7	97,7	97,7	97,7	Manufacture of agricultural and forestry machinery
CK284	Výr.strojov na tvarovanie a obrábanie kovov	40	110,3	110,5	110,6	110,6	104,9	104,9	105,3	105,8	Manufacture of metal forming machinery and tools
CK289	Výroba ostatných strojov na špeciálne účely	82	106,5	106,5	104,8	105,0	103,4	101,2	98,5	98,8	Manufacture of other special-purpose machinery
CL	Výroba dopravných prostriedkov	385	106,5	106,4	107,6	105,7	99,6	100,1	101,3	98,8	Manufacture of transport equipment
CL29	Výroba motorových vozidiel, návesov a prívesov	369	106,5	106,3	107,6	105,7	99,6	100,0	101,3	98,8	Manufacture of motor vehicles, trailers

Indexy cien priemyselných výrobcov podľa SK NACE Rev. 2 za mesiac október 2021
Industrial producers price indices by the NACE Rev. 2 in month October 2021

Tabuľka č.5C Export / Table n.5C Export

dokončenie / end of table

Kód SK NACE Code of NACE	SK NACE Rev. 2	Počet reprez. Number repres.	Rok 2021 / Year 2021								NACE Rev. 2
			December 2015 = 100 December 2015 = 100				Rovnaké obdobie minulého roka = 100 The same period of previous year = 100				
			mesiac / month				mesiac / month				
			8.	9.	10.	*)	8.	9.	10.	*)	
1	2	3	4	5	6	7	8	9	10	11	12
CL291	Výroba motorových vozidiel	37	102,8	103,9	105,3	103,1	99,9	100,5	102,5	99,8	Manufacture of motor vehicles
CL292	Výroba karosérií pre motorové vozidlá; návesy	18	98,2	98,3	98,4	98,0	100,5	100,6	100,7	100,2	Manuf. of bodies (coachwork) for motor vehicles
CL293	Výroba dielov a príslušenstva pre motorové vozidlá	314	118,8	115,3	116,7	115,2	98,6	98,7	98,8	96,3	Manufacture of parts and accessories for motor veh
CL30	Výroba ostatných dopravných prostriedkov	16	109,4	109,5	109,3	107,3	103,8	103,8	104,0	102,5	Manufacture of other transport equipment
CL302	Výroba železničných lokomotív a vozového parku	12	107,2	107,3	107,2	104,6	105,4	105,5	105,4	103,5	Manufac. of railway locomotives and rolling stock
CL303	Výroba lietadiel a kozm. lodí a podbných zariad.	2	D	D	D	D	D	D	D	D	D Manufacture of air and spacecraft and rel. mechin.
CL304	Výroba vojenských vozidiel	1	D	D	D	D	D	D	D	D	D Manufacture of military fighting vehicles
CL309	Výroba dopravných prostr.i.n.	1	D	D	D	D	D	D	D	D	D Manufacture of transport equipment n.e.c.
CM	Ostatná výroba,oprava a inštalácia strojov a zar.	246	120,4	122,2	123,0	119,3	105,9	108,0	107,2	105,5	Other manuf.,repair and instal.of machin.and eq.
CM31	Výroba nábytku	191	120,6	121,2	121,2	117,2	111,5	111,9	110,8	108,2	Manufacture of furniture
CM310	Výroba nábytku	191	120,6	121,2	121,2	117,2	111,5	111,9	110,8	108,2	Manufacture of furniture
CM32	Iná výroba	40	139,0	145,2	148,8	142,3	99,6	105,7	105,6	103,9	Other manufacturing
CM323	Výroba športových potrieb	8	134,4	134,4	134,4	138,9	92,2	85,5	94,8	90,8	Manufacture of sports goods
CM325	Výroba lekárskeých a dentálných nástrojov a potr.	30	142,8	151,8	156,9	145,8	102,5	115,1	109,9	109,6	Manufacture of medical and dental instr.and suppl.
CM329	Výroba i. n.	2	D	D	D	D	D	D	D	D	D Manufacturing n.e.c.
CM33	Oprava a inštalácia strojov a prístrojov	15	99,3	99,4	99,2	99,3	100,0	100,2	100,0	100,1	Repair and installation of machinery and equipment
CM331	Oprava kovových konštrukcií, strojov a prístrojov	9	98,2	98,2	98,2	98,2	100,2	100,2	100,2	100,1	Repair of fabricat.metal prod.machinery and equip.
CM332	Inštalácia priemyselných strojov a prístrojov	6	101,4	101,4	101,0	101,3	100,0	100,1	99,6	100,3	Installation of industrial machinery and equipment
D	Dodávka elektriny, plynu a studeného vzduchu	19	159,8	172,8	183,7	144,7	126,3	137,5	142,2	112,3	Electricity, gas, steam and air-condition supply
DA	Dodávka elektriny, plynu a studeného vzduchu	19	159,8	172,8	183,7	144,7	126,3	137,5	142,2	112,3	Electricity, gas, steam and air-condition supply
DA35	Dodávka elektriny, plynu, pary a studeného vzduchu	19	159,8	172,8	183,7	144,7	126,3	137,5	142,2	112,3	Electricity, gas, steam and air condition.supply
DA351	Výroba elektrickej energie,prenos a rozvod	12	164,4	183,0	185,0	153,5	118,3	131,4	130,9	110,2	Electric power generation,transmission and distr.
DA352	Výroba plynu;rozvod plyných palív potrubím	7	151,2	153,5	181,3	128,2	147,1	153,8	170,4	117,6	Manuf.of gas;distr. of gaseous fuels through mains
E	Dodávka vody,čistenie a odvod odpad.vôd,odpady	20	156,2	161,2	155,6	128,1	172,8	179,9	173,9	139,5	Water supply,sewerage,waste manag.and remediation
EA	Dodávka vody,čistenie a odvod odpad.vôd,odpady	20	156,2	161,2	155,6	128,1	172,8	179,9	173,9	139,5	Water supply,sewerage,waste manag.and remediation
EA38	Zber,sprac.a likv.odpadov;recykl.mater.	20	156,2	161,2	155,6	128,1	172,8	179,9	173,9	139,5	Waste coll.,treatm.and disp.activ.;mater.recovery
EA381	Zber odpadu	3	349,2	348,9	350,3	244,4	292,2	290,5	289,3	209,2	Waste collection
EA383	Recyklácia materiálov	17	104,4	110,9	103,4	96,9	126,4	136,2	127,5	114,0	Materials recovery

*) Priemer od začiatku roka / Average since the beginning of year

Tabuľka č.6C Export / Table n.6C Export

Kód SK NACE	SK NACE Rev. 2	Počet reprez. Number repres.	Rok 2021 / Year 2021								NACE Rev. 2
			Priemer roka 2015 = 100 Average of year 2015 = 100				Predchádzajúce obdobie = 100 Previous period = 100				
			mesiac / month			*)	mesiac / month			**)	
			8.	9.	10.		8.	9.	10.		
1	2	3	4	5	6	7	8	9	10	11	12
	Priemysel spolu	3420	110,2	112,2	114,1	106,4	101,7	101,7	101,7	101,3	Industry total
B	Ťažba a dobývanie	51	168,0	162,7	162,7	147,4	107,7	96,8	100,0	103,4	Mining and quarrying
BA	Ťažba a dobývanie	51	168,0	162,7	162,7	147,4	107,7	96,8	100,0	103,4	Mining and quarrying
BA06	Ťažba ropy a zemného plynu	1	D	D	D	D	D	D	D	D	D Extraction of crude petroleum and natural gas
BA061	Ťažba ropy	1	D	D	D	D	D	D	D	D	D Extraction of crude petroleum
BA07	Dobývanie kovových rúd	2	D	D	D	D	D	D	D	D	D Mining of metal ores
BA071	Dobývanie železných rúd	1	D	D	D	D	D	D	D	D	D Mining of iron ores
BA072	Dobývanie neželezných rúd	1	D	D	D	D	D	D	D	D	D Mining of non-ferrous metal ores
BA08	Iná ťažba a dobývanie	48	104,8	104,4	104,3	104,1	100,5	99,6	99,9	100,4	Other mining and quarrying
BA081	Dobývanie kameňa, piesku a ilu	40	103,6	103,0	103,0	102,8	100,6	99,5	100,0	100,5	Quarrying of stone, sand and clay
BA089	Ťažba a dobývanie i. n.	8	110,1	110,1	110,1	110,1	100,0	100,0	100,0	100,1	Mining and quarrying n.e.c.
C	Priemyselná výroba	3330	109,0	110,6	112,1	105,6	101,2	101,4	101,4	101,2	Manufacturing
CA	Výroba potravín, nápojov a tabaku	358	105,5	106,3	106,8	105,2	100,3	100,7	100,5	100,2	Manuf.of food products,bever.and tobacco products
CA10	Výroba potravín	308	106,2	107,1	107,4	105,9	100,3	100,8	100,3	100,3	Manufacture of food products
CA101	Spracovanie a konzervovanie mäsa a mäs. výrobkov	56	106,7	110,3	108,0	106,7	99,4	103,4	97,9	100,5	Processing and preserv.of meet and prod.of meet
CA103	Spracovanie a konzervovanie ovocia a zeleniny	39	99,2	100,1	101,7	98,7	100,5	100,9	101,6	100,6	Processing and preserving of fruit and vegetables
CA104	Výroba rastlin,živočíšnych olejov tukov	6	131,0	131,0	132,2	125,5	99,6	100,0	100,9	101,6	Manufacture of vegetable and animal oils nad fats
CA105	Výroba mliečnych výrobkov	60	112,5	113,6	114,1	111,9	99,6	101,0	100,4	100,6	Manufacture of dairy products
CA106	Výr.mlynských výrobkov, škrobu a škrob. výrobkov	24	93,8	94,3	95,9	92,6	103,0	100,5	101,8	100,0	Manuf. of grain mill prod.starches and starch prod.
CA107	Výroba pečiva a múčnych výrobkov	25	109,8	110,0	109,9	108,8	100,8	100,2	99,9	100,2	Manufacture of bakery and farinaceous products
CA108	Výroba ostatných potravinárskych výrobkov	97	106,7	106,8	107,2	107,4	100,0	100,1	100,4	100,0	Manufacture of other food products
CA109	Výroba a príprava krmív pre zvieratá	1	D	D	D	D	D	D	D	D	D Manufacture of prepared animal feeds
CA11	Výroba nápojov	50	99,5	100,6	101,7	100,3	99,7	101,1	101,2	100,0	Manufacture of beverages
CA110	Výroba nápojov	50	99,5	100,6	101,7	100,3	99,7	101,1	101,2	100,0	Manufacture of beverages
CB	Výroba textilu, odevov, kože a kožených výrobkov	183	148,5	148,4	148,6	148,4	100,1	99,9	100,1	100,0	Manuf.of textiles,apparel,leather and rel.products
CB13	Výroba textilu	96	110,4	110,6	110,6	109,4	100,0	100,2	100,0	100,4	Manufacture of textiles
CB131	Príprava a spriadanie textilných vlákien	1	D	D	D	D	D	D	D	D	D Preparation and spinning of textile fibres
CB132	Tkanie textilu	19	110,5	109,4	109,4	109,5	103,3	99,0	100,0	99,8	Weaving of textiles
CB139	Výroba ostatného textilu	76	110,8	111,1	110,5	109,4	100,0	100,3	99,4	100,5	Manufacture of other textiles
CB14	Výroba odevov	59	111,8	110,8	110,2	111,5	99,4	99,1	99,5	100,1	Manufacture of wearing apparel
CB141	Výroba odevov okrem kožušinových odevov	43	106,7	105,3	104,6	106,3	99,1	98,7	99,3	100,1	Manufacture of wearing apparel, except fur apparel
CB143	Výroba pletených a háčkových odevov	16	125,0	125,0	125,0	125,0	100,0	100,0	100,0	100,0	Manufacture of knitted and crocheted apparel
CB15	Výroba kože a kožených výrobkov	28	179,2	179,2	179,8	179,6	100,3	100,0	100,3	99,9	Manufacture of leather and related products
CB151	Činenie a apret.kože;výr.kufrov a farbenie kože	6	108,9	108,9	108,9	109,2	99,6	100,0	100,0	100,0	Tanning and dressing of leather;manuf of luggage
CB152	Výroba obuvi	22	193,4	193,4	194,0	193,7	100,4	100,0	100,3	99,9	Manufacture of footwear
CC	Výroba drevených a papierových výrobkov, tlač	142	109,3	110,4	112,7	101,5	101,5	101,0	102,1	101,9	Manuf.of wood and paper products, and printing

*) Priemer od začiatku roka / Average since the beginning of year

**) Tempo rastu od začiatku roka / Average monthly rate of growth

Tabuľka č.6C Export / Table n.6C Export

1. pokračovanie / 1 st. continuation

Kód SK NACE	SK NACE Rev. 2	Počet reprez. Number repres.	Rok 2021 / Year 2021								NACE Rev. 2
			Priemer roka 2015 = 100 Average of year 2015 = 100				Predchádzajúce obdobie = 100 Previous period = 100				
			mesiac / month				mesiac / month				
			8.	9.	10.	*)	8.	9.	10.	**))	
1	2	3	4	5	6	7	8	9	10	11	12
CC16	Sprac.dreva a výroba výrobkov z dreva	53	146,9	144,0	142,0	123,5	102,1	98,0	98,6	103,8	Manufacture of wood and of products of wood
CC161	Pilovanie a hobľovanie dreva	14	222,4	212,0	202,0	173,3	100,7	95,3	95,3	106,1	Sawmilling and planing o wood
CC162	Výroba výr.z dreva, slamy a pruúteného materiálu	39	115,8	116,0	117,7	103,2	103,2	100,2	101,4	102,4	Manufacture of prod.of wood, straw, planting mat.
CC17	Výroba papiera a papierových výrobkov	72	104,6	107,6	111,8	101,6	101,0	102,9	103,9	101,3	Manufacture of paper and paper products
CC171	Výroba celulózy,papiera a lepenky	16	100,4	104,5	109,9	98,5	100,7	104,1	105,1	101,4	Manufacture of pulp, paper and paperboard
CC172	Výroba výrobkov z papiera a lepenky	56	108,8	110,8	113,9	104,6	101,5	101,8	102,9	101,3	Manufacture of articles of paper and paperboard
CC18	Tlač a reprodukcia záznamových médií	17	53,4	52,5	53,5	53,9	102,5	98,3	102,0	99,9	Printing and reproduction of recorded media
CC181	Tlač a služby súvisiace s tlačou	17	53,4	52,5	53,5	53,9	102,5	98,3	102,0	99,9	Printing and service activities related to print.
CD	Výroba koksu a rafinovaných ropných produktov	7	113,2	118,3	128,3	104,5	99,3	104,5	108,4	104,4	Manuf.of coke, and refined petroleum products
CD19	Výroba koksu a rafinovaných ropných produktov	7	113,2	118,3	128,3	104,5	99,3	104,5	108,4	104,4	Manufacture of coke and refined petroleum products
CD192	Výroba rafinovaných ropných produktov	7	113,2	118,3	128,3	104,5	99,3	104,5	108,4	104,4	Manufacture of refined petroleum products
CE	Výroba chemikálií a chemických produktov	125	113,0	114,1	125,8	109,4	102,1	100,9	110,3	103,2	Manufacture of chemicals and chemical products
CE20	Výroba chemikálií a chemických produktov	125	113,0	114,1	125,8	109,4	102,1	100,9	110,3	103,2	Manufacture of chemicals and chemical products
CE201	Výroba základných chemikálií, priem. hnojív	59	125,6	127,3	140,7	120,1	102,3	101,3	110,5	104,2	Manufacture of basic chemicals, fertilisers
CE203	Výroba farieb,lakov a tmelov	11	93,5	93,5	93,5	93,4	100,0	100,0	100,0	100,0	Manufacture of paints, printing ink and mastics
CE204	Výr.mydla,čist.prostriedkov a toalet. prípravkov	12	107,2	107,3	107,3	107,1	100,0	100,1	100,0	100,1	Manufacture of soap and detergents and toil.prep.
CE205	Výroba ostatných chemických výrobkov	30	85,9	86,4	99,4	87,2	100,3	100,5	115,1	101,6	Manufacture of other chemical products
CE206	Výroba umelých vlákien	13	104,0	103,6	110,2	97,6	104,9	99,6	106,4	102,1	Manufacture of man-made fibres
CF	Výroba zákl.farmaceut.výrobkov a farmaceut.prípr.	50	105,1	105,1	105,1	105,1	100,0	100,0	100,0	100,0	Manuf.of pharmac.medic.,chem.and botanical prod.
CF21	Výroba zákl.farmaceut.výrobkov a farmaceut. prípr.	50	105,1	105,1	105,1	105,1	100,0	100,0	100,0	100,0	Manuf.of basic pharmac.prod. and pharmac.preparat.
CF211	Výroba základných farmaceutických výrobkov	18	104,2	104,4	104,3	104,3	100,0	100,2	99,9	100,1	Manufacture of basic pharmaceutical products
CF212	Výroba farmaceutických prípravkov	32	103,2	103,2	103,2	103,2	100,0	100,0	100,0	100,0	Manufacture of pharmaceutical preparations
CG	Výroba výr.z gumy,plastu a ost.nekov.min.výrobk.	464	98,5	99,1	100,1	96,8	100,9	100,7	101,0	100,8	Manuf.of rubb.and plast.pr.and oth.non-met.min.pr.
CG22	Výroba výrobkov z gumy a plastu	300	96,8	97,7	98,5	95,2	101,0	101,0	100,8	100,9	Manufacture of rubber and plastic product
CG221	Výroba výrobkov z gumy	64	91,5	92,5	93,0	90,2	100,4	101,1	100,6	100,8	Manufacture of rubber products
CG222	Výroba plastových výrobkov	236	102,6	103,3	104,4	100,4	101,8	100,7	101,1	100,9	Manufacture of plastics products
CG23	Výroba ostatných nekovových minerálnych výrobkov	164	105,1	105,0	106,9	103,6	100,3	99,9	101,8	100,5	Manufacture of other non-metallic mineral products
CG231	Výroba skla a výrobkov zo skla	41	102,6	101,8	104,9	100,7	100,6	99,1	103,1	100,6	Manufacture of glass and glass products
CG232	Výroba žiaruvzdorných výrobkov	26	97,6	97,6	99,1	97,7	100,0	100,0	101,6	100,0	Manufacture of refractor products
CG234	Výroba ost.porcelánových a keramických výrobkov	6	103,5	103,5	103,5	103,5	100,0	100,0	100,0	100,0	Manufacture of other porcelain and ceramic prod.
CG235	Výroba vápna,cementu a sádry	22	119,3	120,7	121,5	117,5	99,3	101,2	100,7	100,9	Manufacture of cement, lime and plaster I
CG236	Výroba výrobkov z betónu, sádry a cementu	40	100,4	100,4	100,6	99,7	100,8	100,0	100,2	100,3	Manufac. of articl.of concrete,cement and plaster
CG239	Výroba brús.výrob.a nekovov. minerál. výrob i.n.	29	111,6	112,1	110,2	110,8	101,0	100,5	98,3	99,7	Manufacture of abrasive prod. and non-metallic pr.
CH	Výroba kovov a kov.konstrúcií okr.strojov a zar.	540	138,2	145,8	148,0	124,1	105,8	105,5	101,5	103,6	Manuf.of bas.met.and fab.met.pr.exc.mach.and eq.
CH24	Výroba a spracovanie kovov	245	163,5	175,7	179,3	140,5	107,9	107,4	102,1	105,3	Manufacture of basic metals
CH241	Výroba surového železa a ocele a ferozliatin	51	188,7	204,2	208,6	157,4	109,2	108,2	102,2	106,3	Man.of basic iron and steel and of ferro-alloys

*) Priemer od začiatku roka / Average since the beginning of year

**) Tempo rastu od začiatku roka / Average monthly rate of growth

Tabuľka č.6C Export / Table n.6C Export

2. pokračovanie / 2 nd. continuation

Kód SK NACE	SK NACE Rev. 2	Počet reprez. Number repres.	Rok 2021 / Year 2021								NACE Rev. 2
			Priemer roka 2015 = 100 Average of year 2015 = 100				Predchádzajúce obdobie = 100 Previous period = 100				
			mesiac / month				mesiac / month				
			8.	9.	10.	*)	8.	9.	10.	**)	
1	2	3	4	5	6	7	8	9	10	11	12
CH242	Výroba rúr,rúrok a súvisiaceho prísl.z ocele	16	119,1	132,9	139,4	114,7	103,3	111,6	104,9	103,1	Manuf.of tubes, pipes and related fitting.of steel
CH243	Výr.ostatných výr.prvotného spracovania ocele	26	141,7	145,2	152,6	127,2	104,3	102,5	105,0	103,9	Manuf. of other prod.of first processing of steel
CH244	Výroba drahých a ostat.neželezných kovov	83	119,5	126,2	125,7	108,6	106,2	105,6	99,6	103,2	Manuf.of basic precious and other non-ferr. metals
CH245	Odlievania kovov	69	106,7	107,4	108,8	105,9	100,8	100,6	101,3	100,8	Casting of metals
CH25	Výroba kovových konštrukcií okrem strojov a zar.	295	101,4	102,6	102,6	100,5	101,2	101,2	100,0	100,3	Manufacture of fabricated metal products
CH251	Výroba kovových konštrukcií	55	91,3	92,1	91,6	90,3	100,8	100,8	99,5	100,3	Manufacture of structural metal products
CH252	Výroba nádrží,zásobníkov a kontajnerov z kovu	36	106,4	104,9	106,1	104,3	101,4	98,6	101,2	100,3	Manuf. of tanks, reservoirs and contain. of metal
CH253	Výroba parných kotlov okrem kotl. ústr. kúrenia	3	105,6	105,6	105,6	105,6	100,0	100,0	100,0	100,0	Manufac.of steam gen.except centr. heating boilers
CH255	Kovanie,lisovanie, razenie a valc. kovov	56	105,9	106,0	106,5	104,0	101,0	100,1	100,5	100,4	Forging,pressing,tamping and roll-forming of metal
CH256	Opracovanie a povrch. úprava kovov; obrábanie	38	109,0	112,0	112,6	107,8	105,1	102,8	100,5	100,6	Treatment and coating ofmetals; machining
CH257	Výroba nožiar.výrobnkov náradia a želez. tovaru	19	126,8	128,3	132,3	126,2	100,0	101,2	103,1	100,9	Manufacture of cutlery,tools and general hardware
CH259	Výroba ostatných kovových výrobkov	88	96,9	99,8	98,8	97,0	100,3	103,0	98,9	100,2	Manufacture of other fabricated metal products
CI	Výroba počítačových, elektron.a optick.výrobnkov	107	91,1	92,4	91,1	88,2	100,2	101,4	98,6	101,3	Manufacture of computer,electronic and optical pr.
CI26	Výroba počítačových, elektron.a optických výrobkov	107	91,1	92,4	91,1	88,2	100,2	101,4	98,6	101,3	Manufacture of computer,electron.and optical prod.
CI261	Výroba elektronických komponentov a dosiek	39	97,6	98,0	99,3	97,4	100,0	100,4	101,3	100,4	Manufacture of electronic components and boards
CI262	Výroba počítačov a periférnych zariadení	11	86,9	86,9	86,9	86,9	100,0	100,0	100,0	100,0	Manufacture of computers and peripheral equipment
CI263	Výroba komunikačných zariadení	6	100,2	100,2	100,2	100,1	100,0	100,0	100,0	100,0	Manufacture of communication equipment
CI264	Výroba spotrebnej elektroniky	19	90,1	91,7	89,7	86,4	100,5	101,7	97,9	101,6	Manufacture of consumer electronics
CI265	Výr.nástrojov na meranie,testovanie a navigáciu	28	100,2	100,7	105,6	101,5	97,6	100,5	104,8	100,2	Manufacture of instrum. and appliances for measur.
CI266	Výroba ožar.prístrojov,elektromedicínskych prístř.	2	D	D	D	D	D	D	D	D	D Manufacture of irradiation, electromedical equip.
CI268	Výroba magnetických a optických médií	2	D	D	D	D	D	D	D	D	D Manufacture of magnetic and optical media
CJ	Výroba elektrických zariadení	262	110,5	112,5	111,7	108,2	101,3	101,8	99,2	100,6	Manufacture of electrical equipment
CJ27	Výroba elektrických zariadení	262	110,5	112,5	111,7	108,2	101,3	101,8	99,2	100,6	Manufacture of electrical equipment
CJ271	Výroba elektrick.motorov, generátorov, transform.	74	107,7	111,7	110,8	103,7	104,6	103,7	99,2	101,3	Manuf. of electric motors, generators, transform.
CJ273	Výroba drôtov a elektroinštalčných zariadení	67	142,0	142,0	140,6	134,7	100,2	100,0	99,0	101,3	Manufacture of wiring and wiring devices
CJ274	Výroba elektrických svietidiel	40	100,8	102,8	101,6	100,8	100,1	102,0	98,9	100,1	Manufacture of electric light equipment
CJ275	Výroba zariadení pre domácnosti	31	107,0	107,2	107,2	106,4	100,1	100,2	100,0	100,0	Manufacture of domestic appliances
CJ279	Výroba ostatných elektrických zariadení	50	82,6	84,4	84,3	84,5	99,2	102,2	99,9	99,9	Manufacture of other electrical equipment
CK	Výroba strojov a zariadení inde nezaraďených	461	113,5	113,7	113,9	112,0	99,6	100,2	100,2	100,4	Manufacture of machinery and equipment n.e.c.
CK28	Výroba strojov a zariadení i.n.	461	113,5	113,7	113,9	112,0	99,6	100,2	100,2	100,4	Manufacture of machinery and equipment n.e.c.
CK281	Výroba strojov na všeobecné účely	185	120,2	120,8	121,5	120,0	99,2	100,4	100,6	100,4	Manufacture of general-purpose machinery
CK282	Výroba ostatných strojov na všeobecné účely	122	106,2	106,2	106,1	101,8	100,2	100,0	99,9	101,0	Manufacture of other general-purpose machinery
CK283	Výroba strojov pre poľnohospodárstvo a lesníctvo	32	108,8	108,8	108,8	108,8	100,0	100,0	100,0	99,8	Manufacture of agricultural and forestry machinery
CK284	Výr.strojov na tvarovanie a obrábanie kovov	40	107,0	107,2	107,3	107,3	102,0	100,2	100,1	99,6	Manufacture of metal forming machinery and tools
CK289	Výroba ostatných strojov na špeciálne účely	82	98,7	98,7	97,1	97,3	99,6	100,0	98,4	99,7	Manufacture of other special-purpose machinery
CL	Výroba dopravných prostriedkov	385	102,8	102,7	103,9	102,0	100,1	99,9	101,1	100,2	Manufacture of transport equipment
CL29	Výroba motorových vozidiel, návesov a prívesov	369	102,8	102,6	103,9	102,0	100,2	99,8	101,2	100,2	Manufacture of motor vehicles, trailers

*) Priemer od začiatku roka / Average since the beginning of year

**) Tempo rastu od začiatku roka / Average monthly rate of growth

Tabuľka č.6C Export / Table n.6C Export

dokončenie / end of table

Kód SK NACE	SK NACE Rev. 2	Počet reprez. Number repres.	Rok 2021 / Year 2021								NACE Rev. 2
			Priemer roka 2015 = 100 Average of year 2015 = 100				Predchádzajúce obdobie = 100 Previous period = 100				
			mesiac / month				mesiac / month				
			8.	9.	10.	*)	8.	9.	10.	**)	
1	2	3	4	5	6	7	8	9	10	11	12
CL291	Výroba motorových vozidiel	37	100,5	101,6	102,9	100,8	99,3	101,1	101,3	100,1	Manufacture of motor vehicles
CL292	Výroba karosérií pre motofové vozidlá; návesy	18	100,0	100,1	100,2	99,8	100,1	100,1	100,1	100,1	Manuf. of bodies (coachwork) for motor vehicles
CL293	Výroba dielov a príslušenstva pre motorové vozidlá	314	108,5	105,3	106,6	105,2	102,1	97,1	101,2	100,4	Manufacture of parts and accessories for motor veh
CL30	Výroba ostatných dopravných prostriedkov	16	109,1	109,2	109,0	107,0	100,3	100,1	99,8	100,3	Manufacture of other transport equipment
CL302	Výroba železničných lokomotív a vozového parku	12	106,1	106,2	106,1	103,6	100,1	100,1	99,9	100,5	Manufac. of railway locomotives and rolling stock
CL303	Výroba lietadiel a kozm. lodí a podbných zariad.	2	D	D	D	D	D	D	D	D	D Manufacture of air and spacecraft and rel. mechin.
CL304	Výroba vojenských vozidiel	1	D	D	D	D	D	D	D	D	D Manufacture of military fighting vehicles
CL309	Výroba dopravných prostr.i.n.	1	D	D	D	D	D	D	D	D	D Manufacture of transport equipment n.e.c.
CM	Ostatná výroba, oprava a inštalácia strojov a zar.	246	121,9	123,7	124,5	120,7	101,7	101,5	100,7	100,6	Other manuf., repair and instal.of machin.and eq.
CM31	Výroba nábytku	191	120,2	120,8	120,8	116,8	102,2	100,5	100,0	101,0	Manufacture of furniture
CM310	Výroba nábytku	191	120,2	120,8	120,8	116,8	102,2	100,5	100,0	101,0	Manufacture of furniture
CM32	Iná výroba	40	147,1	153,7	157,5	150,6	101,8	104,5	102,5	100,2	Other manufacturing
CM323	Výroba športových potrieb	8	151,2	151,2	151,2	156,2	100,0	100,0	100,0	99,1	Manufacture of sports goods
CM325	Výroba lekárskeých a dentálných nástrojov a potr.	30	150,0	159,5	164,8	153,2	102,4	106,3	103,4	100,6	Manufacture of medical and dental instr.and suppl.
CM329	Výroba i. n.	2	D	D	D	D	D	D	D	D	D Manufacturing n.e.c.
CM33	Oprava a inštalácia strojov a prístrojov	15	98,3	98,4	98,2	98,3	100,0	100,1	99,8	100,0	Repair and installation of machinery and equipment
CM331	Oprava kovových konštrukcií, strojov a prístrojov	9	96,6	96,6	96,6	96,6	100,0	100,0	100,0	100,0	Repair of fabricat.metal prod.machinery and equip.
CM332	Inštalácia priemyselných strojov a prístrojov	6	101,5	101,5	101,1	101,4	100,0	100,0	99,6	100,0	Installation of industrial machinery and equipment
D	Dodávka elektriny, plynu a studeného vzduchu	19	129,0	139,5	148,3	116,8	111,3	108,1	106,3	103,2	Electricity, gas, steam and air-condition supply
DA	Dodávka elektriny, plynu a studeného vzduchu	19	129,0	139,5	148,3	116,8	111,3	108,1	106,3	103,2	Electricity, gas, steam and air-condition supply
DA35	Dodávka elektriny, plynu, pary a studeného vzduchu	19	129,0	139,5	148,3	116,8	111,3	108,1	106,3	103,2	Electricity, gas, steam and air condition.supply
DA351	Výroba elektrickej energie, prenos a rozvod	12	153,4	170,7	172,6	143,2	106,5	111,3	101,1	102,7	Electric power generation, transmission and distr.
DA352	Výroba plynu; rozvod plyných palív potrubím	7	103,4	105,0	124,0	87,7	122,6	101,5	118,1	104,1	Manuf.of gas;distr. of gaseous fuels through mains
E	Dodávka vody, čistenie a odvod odpad.vôd, odpady	20	165,5	170,8	164,8	135,7	99,4	103,2	96,5	105,4	Water supply, sewerage, waste manag.and remediation
EA	Dodávka vody, čistenie a odvod odpad.vôd, odpady	20	165,5	170,8	164,8	135,7	99,4	103,2	96,5	105,4	Water supply, sewerage, waste manag.and remediation
EA38	Zber, sprac. a likv. odpadov; recykl.mater.	20	165,5	170,8	164,8	135,7	99,4	103,2	96,5	105,4	Waste coll., treatm. and disp.activ.; mater.recovery
EA381	Zber odpadu	3	349,2	348,9	350,3	244,4	100,0	99,9	100,4	111,2	Waste collection
EA383	Recyklácia materiálov	17	114,7	121,9	113,6	106,5	99,0	106,2	93,2	102,0	Materials recovery

*) Priemer od začiatku roka / Average since the beginning of year

**) Tempo rastu od začiatku roka / Average monthly rate of growth

**INDEXY CIEN PRIEMYSELNÝCH VÝROBCOV
ÚHRN**

***The price indices of industrial producers
Total***

Tabuľka č.1S Úhrnný index CPV / Table n.1S Total industry PPI

Kód Code	Sekcia, subsekcia SK NACE Rev. 2 Sections, subsections of the NACE Rev. 2	Stála váha Constant weight	Predchádzajúce obdobie = 100 / Previous period = 100																			
			2020			Rok 2021 / Year 2021																
			mesiac / month															*)	kvartál. indexy / quart. indices			
			10.	11.	12.	1.	2.	3.	4.	5.	6.	7.	8.	9.	10.	1. Q.	2. Q.		3. Q.	4. Q.		
a	b	c	1	2	3	4	5	6	7	8	9	10	11	12	13	14	15	16	17	18		
	Priemysel spolu Industry total	1000,000000	100,3	99,6	100,6	100,2	100,8	101,1	100,6	101,6	100,4	102,2	101,5	101,6	102,0	101,2	101,4	102,9	104,7			
B	Ťažba a dobývanie Mining and quarrying	6,074390	99,9	98,8	100,5	102,0	101,4	101,2	102,6	99,3	101,0	101,6	101,7	101,0	100,5	101,2	103,3	103,7	103,5			
BA	Ťažba a dobývanie Mining and quarrying	6,074390	99,9	98,8	100,5	102,0	101,4	101,2	102,6	99,3	101,0	101,6	101,7	101,0	100,5	101,2	103,3	103,7	103,5			
C	Priemyselná výroba Manufacturing	833,627805	100,2	99,5	100,7	100,3	101,3	101,5	100,6	101,6	100,6	101,9	101,1	101,4	101,2	101,1	101,9	103,2	104,1			
CA	Výroba potravín, nápojov a tabaku Manuf.of food products,bever.and tobacco products	42,893287	100,3	99,6	100,4	100,3	99,5	100,3	101,3	100,3	100,9	99,5	100,0	100,3	101,1	100,3	100,2	101,8	100,4			
CB	Výroba textilu, odevov, kože a kožených výrobkov Manuf.of textiles,apparel,leather and rel.products	14,414604	99,9	100,3	99,8	99,8	100,5	100,0	99,2	100,3	100,0	100,2	100,3	99,9	100,2	100,0	100,1	99,5	100,5			
CC	Výroba drevených a papierových výrobkov, tlač Manuf.of wood and paper products, and printing	26,151763	100,1	99,6	99,9	99,4	99,9	100,7	103,1	103,9	105,3	103,0	101,7	100,4	101,0	101,8	99,4	108,1	109,3			
CD	Výroba koksu a rafinovaných ropných produktov Manuf.of coke, and refined petroleum products	38,065603	100,9	95,3	111,1	98,7	111,2	109,3	98,5	109,1	102,0	106,5	100,1	102,6	108,4	104,5	115,4	115,2	112,0			
CE	Výroba chemikálií a chemických produktov Manufacture of chemicals and chemical products	27,177568	99,6	98,8	99,8	102,4	103,7	108,7	102,6	104,2	99,0	99,0	101,7	101,7	109,2	103,2	107,5	112,3	101,4			
CF	Výroba zákl.farmaceut.výrobkov a farmaceut.prípr. Manuf.of pharmac.medic.,chem.and botanical prod.	2,645189	100,3	100,0	99,9	100,1	100,5	100,0	100,0	100,1	99,9	100,1	99,9	100,0	100,2	100,1	100,3	100,2	100,0			
CG	Výroba výr.z gumy,plastu a ost.nekov.min.výrobk. Manuf.of rubb.and plast.pr.and oth.non-met.min.pr.	65,333224	100,0	99,7	100,7	101,4	99,9	100,5	100,9	99,8	100,4	100,7	100,6	100,7	100,9	100,6	101,9	101,2	101,4			
CH	Výroba kovov a kov.konštrukcií okr.strojov a zar. Manuf.of bas.met.and fab.met.pr.exc.mach.and eq.	102,319523	100,9	100,9	100,5	101,2	102,3	102,8	103,9	103,4	101,8	106,5	104,9	105,3	102,1	103,4	104,4	109,7	114,5			
CI	Výroba počítačových, elektron.a optick.výrobkov Manufacture of computer,electronic and optical pr.	68,592905	99,4	99,6	100,7	102,7	101,8	100,5	100,1	104,8	100,4	101,2	100,1	101,3	98,9	101,2	104,5	104,5	103,6			
CJ	Výroba elektrických zariadení Manufacture of electrical equipment	36,235272	101,3	99,6	100,9	100,2	100,6	100,3	101,0	100,4	100,4	101,0	101,3	101,7	99,4	100,6	101,2	101,8	102,8			
CK	Výroba strojov a zariadení inde nezaradených Manufacture of machinery and equipment n.e.c.	52,287941	100,0	100,8	100,5	99,3	99,6	100,8	101,9	99,2	100,4	101,4	99,6	100,3	100,1	100,3	99,9	101,9	101,2			
CL	Výroba dopravných prostriedkov Manufacture of transport equipment	327,841874	99,9	99,2	100,1	99,5	100,3	100,6	99,2	100,3	99,5	101,1	100,1	100,4	100,2	100,1	99,7	99,7	101,1			
CM	Ostatná výroba,oprava a inštalácia strojov a zar. Other manuf.,repair and instal.of machin.and eq.	29,669052	101,9	98,9	100,5	101,6	101,3	100,4	100,9	99,1	100,6	100,6	100,2	101,0	101,0	100,7	102,5	101,2	101,1			
D	Dodávka elektriny, plynu a studeného vzduchu Electricity, gas, steam and air-condition supply	148,197832	100,6	100,4	99,6	99,7	99,0	99,3	100,4	102,5	99,5	103,5	103,9	102,8	106,0	101,6	98,6	101,1	107,7			
DA	Dodávka elektriny, plynu a studeného vzduchu Electricity, gas, steam and air-condition supply	148,197832	100,6	100,4	99,6	99,7	99,0	99,3	100,4	102,5	99,5	103,5	103,9	102,8	106,0	101,6	98,6	101,1	107,7			
E	Dodávka vody,čistenie a odvod odpad.vôd,odpady Water supply,sewerage,waste manag.and remediation	12,099973	100,1	100,9	100,1	100,6	100,5	101,1	101,9	101,4	100,7	100,7	100,4	100,4	100,3	100,8	101,7	104,0	102,0			
EA	Dodávka vody,čistenie a odvod odpad.vôd,odpady Water supply,sewerage,waste manag.and remediation	12,099973	100,1	100,9	100,1	100,6	100,5	101,1	101,9	101,4	100,7	100,7	100,4	100,4	100,3	100,8	101,7	104,0	102,0			

Tabuľka č.2S Úhrnný index CPV / Table n.2S Total industry PPI

Kód Code	Sekcia, subsekcia SK NACE Rev. 2 Sections, subsections of the NACE Rev. 2	Stála váha Constant weight	Rovnaké obdobie minulého roka = 100 / The same period of previous year = 100																			
			2020			Rok 2021 / Year 2021																
			mesiac / month															*)	kvartál. indexy / quart. indices			
			10.	11.	12.	1.	2.	3.	4.	5.	6.	7.	8.	9.	10.	1. Q.	2. Q.		3. Q.	4. Q.		
a	b	c	1	2	3	4	5	6	7	8	9	10	11	12	13	14	15	16	17	18		
	Priemysel spolu Industry total	1000,000000	98,7	99,2	99,6	98,9	98,5	100,1	102,3	104,9	105,6	107,7	109,0	111,1	113,1	105,1	99,2	104,2	109,3			
B	Ťažba a dobývanie Mining and quarrying	6,074390	103,1	102,3	100,9	102,5	103,3	105,4	110,1	110,0	108,8	110,2	111,7	111,5	112,2	108,5	103,8	109,6	111,1			
BA	Ťažba a dobývanie Mining and quarrying	6,074390	103,1	102,3	100,9	102,5	103,3	105,4	110,1	110,0	108,8	110,2	111,7	111,5	112,2	108,5	103,8	109,6	111,1			
C	Priemyselná výroba Manufacturing	833,627805	97,1	97,7	98,2	97,7	98,8	100,6	103,3	105,4	106,0	108,2	109,1	111,1	112,2	105,2	99,1	104,8	109,4			
CA	Výroba potravín, nápojov a tabaku Manuf.of food products,bever.and tobacco products	42,893287	100,0	99,2	98,8	98,2	97,9	98,1	100,5	101,2	102,3	102,3	101,9	102,7	103,6	100,8	98,1	101,3	102,3			
CB	Výroba textilu, odevov, kože a kožených výrobkov Manuf.of textiles,apparel,leather and rel.products	14,414604	99,2	99,3	99,3	99,1	99,0	99,0	99,6	100,5	100,6	99,7	100,0	100,1	100,4	99,8	99,0	100,2	99,9			
CC	Výroba drevených a papierových výrobkov, tlač Manuf.of wood and paper products, and printing	26,151763	95,7	95,9	95,5	96,0	96,3	96,3	99,8	105,5	111,6	115,5	117,6	118,2	119,3	107,4	96,2	105,6	117,1			
CD	Výroba koksu a rafinovaných ropných produktov Manuf.of coke, and refined petroleum products	38,065603	70,0	69,5	77,1	72,5	89,9	105,4	135,8	152,7	148,2	149,1	144,0	153,6	165,0	127,2	88,2	145,5	148,8			
CE	Výroba chemikálií a chemických produktov Manufacture of chemicals and chemical products	27,177568	93,9	94,2	93,7	95,4	99,9	111,3	119,5	129,5	125,2	122,1	123,2	122,7	134,6	118,0	102,1	124,6	122,7			
CF	Výroba zákl.farmaceut.výrobkov a farmaceut.prípr. Manuf.of pharmac.medic.,chem.and botanical prod.	2,645189	100,8	101,5	100,8	100,3	100,8	100,8	101,0	100,9	100,6	100,9	100,8	100,8	100,7	100,8	100,6	100,8	100,8			
CG	Výroba výr.z gumy,plastu a ost.nekov.min.výrobk. Manuf.of rubb.and plast.pr.and oth.non-met.min.pr.	65,333224	99,2	99,2	99,7	100,6	100,3	101,7	102,4	102,6	103,1	103,7	104,4	105,3	106,2	103,0	100,9	102,7	104,4			
CH	Výroba kovov a kov.konštrukcií okr.strojov a zar. Manuf.of bas.met.and fab.met.pr.exc.mach.and eq.	102,319523	95,8	98,3	98,7	100,0	102,5	105,1	108,3	110,8	114,7	124,4	132,2	140,3	141,8	117,8	102,5	111,3	132,3			
CI	Výroba počítačových, elektron.a optick.výrobkov Manufacture of computer,electronic and optical pr.	68,592905	98,8	101,5	102,1	104,1	106,0	106,4	106,0	112,2	115,9	118,1	111,5	113,4	112,9	110,5	105,5	111,4	114,3			
CJ	Výroba elektrických zariadení Manufacture of electrical equipment	36,235272	104,6	103,7	104,3	104,1	104,2	103,6	105,2	107,2	107,4	106,4	108,0	109,1	107,0	106,1	104,0	106,6	107,8			
CK	Výroba strojov a zariadení inde nezaradených Manufacture of machinery and equipment n.e.c.	52,287941	99,9	100,9	102,3	99,2	97,3	97,8	99,8	100,5	100,7	103,7	103,7	103,8	103,9	101,0	98,1	100,3	103,7			
CL	Výroba dopravných prostriedkov Manufacture of transport equipment	327,841874	99,2	99,4	99,2	98,1	96,5	97,1	98,3	98,6	97,9	99,1	99,3	100,2	100,5	98,6	97,2	98,2	99,5			
CM	Ostatná výroba,oprava a inštalácia strojov a zar. Other manuf.,repair and instal.of machin.and eq.	29,669052	100,2	99,8	100,3	102,1	103,4	103,5	103,8	104,2	105,5	104,1	105,9	107,2	106,2	104,6	103,0	104,5	105,7			
D	Dodávka elektriny, plynu a studeného vzduchu Electricity, gas, steam and air-condition supply	148,197832	106,3	106,1	105,9	103,8	97,5	97,0	97,1	102,2	103,2	105,1	108,8	111,5	117,5	104,4	99,4	100,8	108,5			
DA	Dodávka elektriny, plynu a studeného vzduchu Electricity, gas, steam and air-condition supply	148,197832	106,3	106,1	105,9	103,8	97,5	97,0	97,1	102,2	103,2	105,1	108,8	111,5	117,5	104,4	99,4	100,8	108,5			
E	Dodávka vody,čistenie a odvod odpad.vôd,odpady Water supply,sewerage,waste manag.and remediation	12,099973	101,6	102,9	103,0	103,2	103,1	103,9	106,1	107,4	108,0	108,9	109,2	109,1	109,3	106,8	103,4	107,2	109,1			
EA	Dodávka vody,čistenie a odvod odpad.vôd,odpady Water supply,sewerage,waste manag.and remediation	12,099973	101,6	102,9	103,0	103,2	103,1	103,9	106,1	107,4	108,0	108,9	109,2	109,1	109,3	106,8	103,4	107,2	109,1			

Tabuľka č.3S Úhrnný index CPV / Table n.3S Total industry PPI

Kód Code	Sekcia, subsekcia SK NACE Rev. 2 Sections, subsections of the NACE Rev. 2	Stála váha Constant weight	December 2015 = 100																			
			2020			Rok 2021 / Year 2021																
			mesiac / month															*)	Priem.indexov/Avg. of indices			
			10.	11.	12.	1.	2.	3.	4.	5.	6.	7.	8.	9.	10.	1. Q.	2. Q.		3. Q.	4. Q.		
a	b	c	1	2	3	4	5	6	7	8	9	10	11	12	13	14	15	16	17	18		
	Priemysel spolu Industry total	1000,000000	106,4	106,0	106,6	106,8	107,7	108,9	109,6	111,4	111,8	114,3	116,0	117,9	120,3	112,5	107,8	110,9	116,1			
B	Ťažba a dobývanie Mining and quarrying	6,074390	109,2	107,9	108,4	110,6	112,1	113,5	116,4	115,6	116,8	118,7	120,7	121,9	122,5	116,9	112,1	116,3	120,4			
BA	Ťažba a dobývanie Mining and quarrying	6,074390	109,2	107,9	108,4	110,6	112,1	113,5	116,4	115,6	116,8	118,7	120,7	121,9	122,5	116,9	112,1	116,3	120,4			
C	Priemyselná výroba Manufacturing	833,627805	103,2	102,7	103,4	103,7	105,0	106,6	107,2	108,9	109,5	111,6	112,8	114,4	115,8	109,6	105,1	108,5	112,9			
CA	Výroba potravín, nápojov a tabaku Manuf.of food products,bever.and tobacco products	42,893287	106,0	105,6	106,0	106,3	105,8	106,1	107,5	107,8	108,8	108,3	108,3	108,6	109,8	107,7	106,1	108,0	108,4			
CB	Výroba textilu, odevov, kože a kožených výrobkov Manuf.of textiles,apparel,leather and rel.products	14,414604	145,5	145,9	145,6	145,3	146,0	146,0	144,8	145,3	145,3	145,6	146,0	145,8	146,1	145,6	145,8	145,1	145,8			
CC	Výroba drevených a papierových výrobkov, tlač Manuf.of wood and paper products, and printing	26,151763	99,3	98,9	98,8	98,2	98,1	98,8	101,9	105,9	111,5	114,9	116,8	117,3	118,5	108,2	98,4	106,4	116,3			
CD	Výroba koksu a rafinovaných ropných produktov Manuf.of coke, and refined petroleum products	38,065603	92,4	88,1	97,9	96,6	107,4	117,4	115,6	126,1	128,6	136,9	137,1	140,7	152,5	125,9	107,1	123,4	138,2			
CE	Výroba chemikálií a chemických produktov Manufacture of chemicals and chemical products	27,177568	98,6	97,4	97,2	99,5	103,2	112,2	115,1	119,9	118,7	117,5	119,5	121,5	132,7	116,0	105,0	117,9	119,5			
CF	Výroba zákl.farmaceut.výrobkov a farmaceut.pripr. Manuf.of pharmac.medic.,chem.and botanical prod.	2,645189	103,3	103,3	103,2	103,3	103,8	103,8	103,8	103,9	103,8	103,9	103,8	103,8	104,0	103,8	103,6	103,8	103,8			
CG	Výroba výr.z gumy,plastu a ost.nekov.min.výrobk. Manuf.of rubb.and plast.pr.and oth.non-met.min.pr.	65,333224	100,9	100,6	101,3	102,7	102,6	103,1	104,0	103,8	104,2	104,9	105,5	106,2	107,2	104,4	102,8	104,0	105,5			
CH	Výroba kovov a kov.konštrukcií okr.strojov a zar. Manuf.of bas.met.and fab.met.pr.exc.mach.and eq.	102,319523	108,5	109,5	110,1	111,4	114,0	117,2	121,8	125,9	128,2	136,5	143,2	150,8	153,9	130,3	114,2	125,3	143,5			
CI	Výroba počítačových, elektron.a optick.výrobkov Manufacture of computer,electronic and optical pr.	68,592905	80,8	80,5	81,1	83,3	84,8	85,2	85,3	89,4	89,8	90,9	91,0	92,2	91,2	88,3	84,4	88,2	91,4			
CJ	Výroba elektrických zariadení Manufacture of electrical equipment	36,235272	108,4	108,0	109,0	109,2	109,9	110,2	111,3	111,8	112,2	113,3	114,8	116,7	116,0	112,5	109,8	111,8	114,9			
CK	Výroba strojov a zariadení inde nezarađených Manufacture of machinery and equipment n.e.c.	52,287941	106,3	107,1	107,6	106,9	106,5	107,4	109,4	108,5	108,9	110,4	110,0	110,3	110,4	108,9	106,9	108,9	110,2			
CL	Výroba dopravných prostriedkov Manufacture of transport equipment	327,841874	104,8	104,0	104,1	103,6	103,9	104,5	103,7	104,0	103,5	104,6	104,7	105,1	105,3	104,3	104,0	103,7	104,8			
CM	Ostatná výroba,oprava a inštalácia strojov a zar. Other manuf.,repair and instal.of machin.and eq.	29,669052	110,0	108,8	109,3	111,0	112,4	112,9	113,9	112,9	113,6	114,3	114,5	115,7	116,8	113,8	112,1	113,5	114,8			
D	Dodávka elektriny, plynu a studeného vzduchu Electricity, gas, steam and air-condition supply	148,197832	124,5	125,0	124,5	124,1	122,8	121,9	122,4	125,5	124,9	129,3	134,3	138,0	146,3	129,0	122,9	124,3	133,9			
DA	Dodávka elektriny, plynu a studeného vzduchu Electricity, gas, steam and air-condition supply	148,197832	124,5	125,0	124,5	124,1	122,8	121,9	122,4	125,5	124,9	129,3	134,3	138,0	146,3	129,0	122,9	124,3	133,9			
E	Dodávka vody,čistenie a odvod odpad.vôd,odpady Water supply,sewerage,waste manag.and remediation	12,099973	101,6	102,5	102,6	103,2	103,7	104,8	106,8	108,3	109,1	109,9	110,3	110,7	111,0	107,8	103,9	108,1	110,3			
EA	Dodávka vody,čistenie a odvod odpad.vôd,odpady Water supply,sewerage,waste manag.and remediation	12,099973	101,6	102,5	102,6	103,2	103,7	104,8	106,8	108,3	109,1	109,9	110,3	110,7	111,0	107,8	103,9	108,1	110,3			

Tabuľka č.4S Úhrnný index CPV / Table n.4S Total industry PPI

Kód Code	Sekcia, subsekcia SK NACE Rev. 2 Sections, subsections of the NACE Rev. 2	Stála váha Constant weight	Priemer roka 2015 = 100 / Average of year 2015 = 100 *)																			
			2020			Rok 2021 / Year 2021																
			mesiac / month															*)	kvartál. indexy / quart. indices			
			10.	11.	12.	1.	2.	3.	4.	5.	6.	7.	8.	9.	10.	1. Q.	2. Q.		3. Q.	4. Q.		
a	b	c	1	2	3	4	5	6	7	8	9	10	11	12	13	14	15	16	17	18		
	Priemysel spolu Industry total	1000,000000	101,9	101,5	102,1	102,3	103,2	104,3	105,0	106,7	107,1	109,5	111,1	112,9	115,2	107,7	103,3	106,3	111,2			
B	Ťažba a dobývanie Mining and quarrying	6,074390	111,8	110,4	111,0	113,2	114,7	116,2	119,1	118,3	119,5	121,5	123,5	124,8	125,4	119,6	114,7	119,0	123,3			
BA	Ťažba a dobývanie Mining and quarrying	6,074390	111,8	110,4	111,0	113,2	114,7	116,2	119,1	118,3	119,5	121,5	123,5	124,8	125,4	119,6	114,7	119,0	123,3			
C	Priemyselná výroba Manufacturing	833,627805	99,4	99,0	99,7	99,9	101,2	102,7	103,3	105,0	105,5	107,5	108,7	110,2	111,6	105,6	101,3	104,6	108,8			
CA	Výroba potravín, nápojov a tabaku Manuf.of food products,bever.and tobacco products	42,893287	102,7	102,3	102,7	103,0	102,5	102,8	104,2	104,5	105,4	104,9	104,9	105,2	106,4	104,4	102,8	104,7	105,0			
CB	Výroba textilu, odevov, kože a kožených výrobkov Manuf.of textiles,apparel,leather and rel.products	14,414604	144,1	144,5	144,2	143,9	144,6	144,6	143,4	143,9	143,9	144,2	144,6	144,4	144,7	144,2	144,4	143,7	144,4			
CC	Výroba drevených a papierových výrobkov, tlač Manuf.of wood and paper products, and printing	26,151763	96,4	96,0	95,9	95,3	95,2	95,9	98,9	102,8	108,3	111,6	113,4	113,9	115,0	105,0	95,5	103,3	113,0			
CD	Výroba koksu a rafinovaných ropných produktov Manuf.of coke, and refined petroleum products	38,065603	75,8	72,3	80,3	79,2	88,1	96,3	94,8	103,4	105,5	112,3	112,5	115,4	125,1	103,3	87,9	101,2	113,4			
CE	Výroba chemikálií a chemických produktov Manufacture of chemicals and chemical products	27,177568	93,6	92,5	92,3	94,5	98,0	106,6	109,3	113,9	112,7	111,6	113,5	115,4	126,0	110,2	99,7	112,0	113,5			
CF	Výroba zákl.farmaceut.výrobkov a farmaceut.prípr. Manuf.of pharmaceut.products and botanical prod.	2,645189	100,7	100,7	100,6	100,7	101,2	101,2	101,2	101,3	101,2	101,3	101,2	101,2	101,4	101,2	101,0	101,2	101,2			
CG	Výroba výr.z gumy,plastu a ost.nekov.min.výrobk. Manuf.of rubb.and plast.pr.and oth.non-met.min.pr.	65,333224	97,2	96,9	97,6	98,9	98,8	99,3	100,2	100,0	100,4	101,1	101,6	102,3	103,3	100,6	99,0	100,2	101,7			
CH	Výroba kovov a kov.konštrukcií okr.strojov a zar. Manuf.of bas.met.and fab.met.pr.exc.mach.and eq.	102,319523	101,8	102,7	103,3	104,5	106,9	109,9	114,3	118,1	120,3	128,0	134,3	141,5	144,4	122,2	107,1	117,6	134,6			
CI	Výroba počítačových, elektron.a optick.výrobkov Manufacture of computer,electronic and optical pr.	68,592905	81,5	81,2	81,8	84,1	85,6	86,0	86,1	90,2	90,6	91,7	91,8	93,0	92,0	89,1	85,2	89,0	92,2			
CJ	Výroba elektrických zariadení Manufacture of electrical equipment	36,235272	104,1	103,7	104,7	104,9	105,6	105,9	106,9	107,4	107,8	108,8	110,3	112,1	111,4	108,1	105,5	107,4	110,4			
CK	Výroba strojov a zariadení inde nezarađených Manufacture of machinery and equipment n.e.c.	52,287941	108,4	109,2	109,8	109,0	108,6	109,5	111,5	110,6	111,0	112,5	112,1	112,4	112,5	111,0	109,0	111,0	112,3			
CL	Výroba dopravných prostriedkov Manufacture of transport equipment	327,841874	102,1	101,4	101,5	101,0	101,3	101,9	101,1	101,4	100,9	101,9	102,0	102,4	102,6	101,7	101,4	101,1	102,1			
CM	Ostatná výroba,oprava a inštalácia strojov a zar. Other manuf.,repair and instal.of machin.and eq.	29,669052	110,6	109,3	109,8	111,6	113,0	113,5	114,5	113,5	114,2	114,9	115,1	116,3	117,4	114,4	112,7	114,1	115,4			
D	Dodávka elektriny, plynu a studeného vzduchu Electricity, gas, steam and air-condition supply	148,197832	115,0	115,4	115,0	114,6	113,4	112,6	113,0	115,3	115,3	118,8	124,0	127,4	135,1	119,0	113,5	114,5	123,4			
DA	Dodávka elektriny, plynu a studeného vzduchu Electricity, gas, steam and air-condition supply	148,197832	115,0	115,4	115,0	114,6	113,4	112,6	113,0	115,3	115,3	118,8	124,0	127,4	135,1	119,0	113,5	114,5	123,4			
E	Dodávka vody,čistenie a odvod odpad.vôd,odpady Water supply,sewerage,waste manag.and remediation	12,099973	101,5	102,4	102,5	103,1	103,6	104,7	106,7	108,2	109,0	109,8	110,2	110,6	110,9	107,7	103,8	108,0	110,2			
EA	Dodávka vody,čistenie a odvod odpad.vôd,odpady Water supply,sewerage,waste manag.and remediation	12,099973	101,5	102,4	102,5	103,1	103,6	104,7	106,7	108,2	109,0	109,8	110,2	110,6	110,9	107,7	103,8	108,0	110,2			

**INDEXY CIEN PRIEMYSELNÝCH VÝROBCOV
HLAVNÝCH PRIEMYSELNÝCH ZOSKUPENÍ**

*The price indices of industrial producers
Main industrial groupings*

Indexy cien priemyselných výrobcov podľa hlavných priemyselných zoskupení (HPZ) za mesiac október 2021

Industrial producers price indices by Main Industrial Groupings (MIG) in month October 2021

Tabuľka č.1 HPZ-A Tuzemsko / Table n.1 MIG-A Domestic

Kód Code	Hlavné priemyselné zoskupenia Main Industrial Groupings	Stála váha Constant weight	December 2015 = 100																	
			2020			Rok 2021 / Year 2021														
						mesiac / month										*)	kvartál. indexy / quart. indices			
			10.	11.	12.	1.	2.	3.	4.	5.	6.	7.	8.	9.	10.		15	16	17	18
a	b	c	1	2	3	4	5	6	7	8	9	10	11	12	13	14	15	16	17	18
	Priemysel spolu Industry total	1000,000000	110,0	109,2	109,6	110,0	111,2	111,8	112,3	113,3	113,5	116,0	117,4	119,1	122,4	114,7	111,0	113,0	117,5	
AE	Produkcia súvisiaca s energetikou Energy related activities	391,528443	119,0	117,7	118,9	119,0	120,2	120,4	120,7	122,4	123,1	127,0	129,7	131,5	139,4	125,3	119,9	122,1	129,4	
AI	Medzispotreba (okrem energie) Intermediate goods industries (except energy)	198,798616	107,1	106,8	106,6	107,9	109,0	111,1	114,0	116,3	117,4	120,3	122,6	125,1	127,6	117,1	109,3	115,9	122,7	
B	Investičné prostriedky Capital goods industry	286,787888	102,3	101,5	101,3	101,8	103,3	103,3	102,2	101,8	100,3	101,7	101,2	103,3	101,7	102,1	102,8	101,4	102,1	
CD	Predmety dlhodobej spotreby Durable consumer goods industry	12,694668	102,8	103,0	103,0	104,6	105,7	106,7	106,8	106,9	107,2	109,0	109,2	109,4	111,5	107,7	105,7	107,0	109,2	
CN	Predmety krátkodobej spotreby Non durable consumer goods industry	87,516240	104,4	104,5	104,5	104,6	104,1	104,3	105,7	105,6	106,5	106,5	106,2	106,1	107,6	105,7	104,3	105,9	106,3	

Indexy cien priemyselných výrobcov podľa hlavných priemyselných zoskupení (HPZ) za mesiac október 2021

Industrial producers price indices by Main Industrial Groupings (MIG) in month October 2021

Tabuľka č.2 HPZ-A Tuzemsko / Table n.2 MIG-A Domestic

Kód Code	Hlavné priemyselné zoskupenia Main Industrial Groupings	Stála váha Constant weight	Rovnaké obdobie predchádzajúceho roka = 100 / The same period of previous year = 100																	
			2020			Rok 2021 / Year 2021														
			mesiac / month													*)	kvartál. indexy / quart. indices			
			10.	11.	12.	1.	2.	3.	4.	5.	6.	7.	8.	9.	10.		1. Q.	2. Q.	3. Q.	4. Q.
a	b	c	1	2	3	4	5	6	7	8	9	10	11	12	13	14	15	16	17	18
	Priemysel spolu Industry total	1000,000000	100,7	99,9	100,4	99,7	98,6	99,6	100,9	103,5	103,6	105,5	107,0	108,5	111,3	103,8	99,3	102,6	107,0	
AE	Produkcia súvisiaca s energetikou Energy related activities	391,528443	101,7	100,3	101,1	100,0	98,2	99,0	100,5	105,1	105,0	107,4	109,5	110,8	117,1	105,2	99,1	103,6	109,2	
AI	Medzispotreba (okrem energie) Intermediate goods industries (except energy)	198,798616	99,0	99,0	99,4	99,5	100,6	103,3	106,1	108,5	109,6	112,6	114,9	117,1	119,1	109,1	101,1	108,1	114,9	
B	Investičné prostriedky Capital goods industry	286,787888	100,3	99,6	99,6	99,4	97,3	97,4	97,4	97,9	96,9	98,0	98,9	101,0	99,4	98,4	98,0	97,4	99,3	
CD	Predmety dlhodobej spotreby Durable consumer goods industry	12,694668	99,6	99,5	99,5	101,5	102,7	103,9	103,8	104,0	104,2	105,1	105,3	105,2	108,5	104,4	102,7	104,0	105,2	
CN	Predmety krátkodobej spotreby Non durable consumer goods industry	87,516240	100,9	100,9	99,9	99,1	98,6	98,3	100,3	101,2	102,6	102,4	102,0	102,5	103,1	101,0	98,7	101,3	102,3	

*)Priemer od začiatku roka/ Average since the beginning year

Indexy cien priemyselných výrobcov podľa hlavných priemyselných zoskupení (HPZ) za mesiac október 2021

Industrial producers price indices by Main Industrial Groupings (MIG) in month October 2021

Tabuľka č.1 HPZ-C Export / Table n.1 MIG-C Export

Kód Code	Hlavné priemyselné zoskupenia Main Industrial Groupings	Stála váha Constant weight	December 2015 = 100																			
			2020			Rok 2021 / Year 2021																
			mesiac / month															*)	kvartál. indexy / quart. indices			
			10.	11.	12.	1.	2.	3.	4.	5.	6.	7.	8.	9.	10.	1.	2.		3.	4.		
a	b	c	1	2	3	4	5	6	7	8	9	10	11	12	13	14	15	16	17	18		
	Priemysel spolu Industry total	1000,000000	104,2	104,1	104,8	104,8	105,5	107,1	107,9	110,2	110,7	113,2	115,1	117,1	119,1	111,1	105,8	109,6	115,1			
AE	Produkcia súvisiaca s energetikou Energy related activities	72,934746	113,4	115,3	118,0	115,3	116,7	121,2	121,3	134,4	132,4	141,2	149,1	158,5	169,9	136,0	117,7	129,4	149,6			
AI	Medzispotreba (okrem energie) Intermediate goods industries (except energy)	269,300775	103,6	103,8	104,9	106,0	107,7	110,6	113,5	116,6	118,6	123,0	127,3	131,7	134,5	119,0	108,1	116,2	127,3			
B	Investičné prostriedky Capital goods industry	509,087636	105,8	105,4	105,6	104,9	104,8	105,5	105,6	105,6	105,7	106,8	106,9	106,8	108,0	106,1	105,1	105,6	106,8			
CD	Predmety dlhodobej spotreby Durable consumer goods industry	102,671153	81,7	81,3	82,0	84,8	86,5	87,0	87,0	91,5	92,2	93,3	93,9	95,2	93,7	90,5	86,1	90,2	94,1			
CN	Predmety krátkodobej spotreby Non durable consumer goods industry	44,650226	126,3	126,5	126,4	125,8	126,1	126,9	126,7	127,0	127,5	126,5	126,6	126,9	127,1	126,7	126,3	127,1	126,7			

Indexy cien priemyselných výrobcov podľa hlavných priemyselných zoskupení (HPZ) za mesiac október 2021

Industrial producers price indices by Main Industrial Groupings (MIG) in month October 2021

Tabuľka č.2 HPZ-C Export / Table n.2 MIG-C Export

Kód Code	Hlavné priemyselné zoskupenia Main Industrial Groupings	Stála váha Constant weight	Rovnaké obdobie predchádzajúceho roka = 100 / The same period of previous year = 100																			
			2020			Rok 2021 / Year 2021																
			mesiac / month															*)	kvartál. indexy / quart. indices			
			10.	11.	12.	1.	2.	3.	4.	5.	6.	7.	8.	9.	10.	1.	2.		3.	4.		
a	b	c	1	2	3	4	5	6	7	8	9	10	11	12	13	14	15	16	17	18		
	Priemysel spolu Industry total	1000,000000	97,5	98,7	99,1	98,3	98,5	100,4	103,2	105,8	106,9	109,2	110,2	112,7	114,3	105,9	99,1	105,3	110,7			
AE	Produkcia súvisiaca s energetikou Energy related activities	72,934746	88,6	92,6	95,3	88,4	90,1	98,1	112,2	125,8	129,3	128,6	131,6	143,2	149,8	118,5	92,1	122,3	134,4			
AI	Medzispotreba (okrem energie) Intermediate goods industries (except energy)	269,300775	96,4	97,6	98,4	99,7	101,7	104,3	107,2	110,7	113,7	118,5	123,6	128,1	129,8	113,7	101,9	110,5	123,4			
B	Investičné prostriedky Capital goods industry	509,087636	99,1	99,6	99,5	98,1	97,0	97,6	99,3	99,3	99,2	100,5	100,5	100,8	102,1	99,4	97,6	99,2	100,6			
CD	Predmety dlhodobej spotreby Durable consumer goods industry	102,671153	99,3	102,1	103,0	105,9	107,6	108,1	107,4	114,1	118,2	120,9	114,2	116,4	114,7	112,7	107,2	113,2	117,0			
CN	Predmety krátkodobej spotreby Non durable consumer goods industry	44,650226	100,2	100,3	98,8	98,0	98,2	98,5	100,4	100,6	100,8	99,8	100,0	99,8	100,6	99,6	98,3	100,6	99,8			

*)Priemer od začiatku roka/ Average since the beginning year

Indexy cien priemyselných výrobcov podľa hlavných priemyselných zoskupení (HPZ) za mesiac október 2021

Industrial producers price indices by Main Industrial Groupings (MIG) in month October 2021

Tabuľka č.1 HPZ-S Úhrn / Table n.1 MIG-S Total

Tabuľka C.1.1.2.0.0117 Tabuľka C.1.1.2.0.0117 MIO S Total																						
Kód Code	Hlavné priemyselné zoskupenia Main Industrial Groupings	Stála váha Constant weight	December 2015 = 100																			
			2020			Rok 2021 / Year 2021																
			mesiac / month															*)	kvartál. indexy / quart. indices			
			10.	11.	12.	1.	2.	3.	4.	5.	6.	7.	8.	9.	10.	1.	2.		3.	4.		
a	b	c	1	2	3	4	5	6	7	8	9	10	11	12	13	14	15	16	17	18		
	Priemysel spolu Industry total	1000,000000	106,4	106,0	106,6	106,8	107,7	108,9	109,6	111,4	111,8	114,3	116,0	117,9	120,3	112,5	107,8	110,9	116,1			
AE	Produkcia súvisiaca s energetikou Energy related activities	193,332049	117,6	117,1	118,8	118,2	119,3	120,6	120,9	125,2	125,3	130,3	134,3	137,9	146,5	127,9	119,4	123,8	134,2			
AI	Medzispotreba (okrem energie) Intermediate goods industries (except energy)	242,657844	104,7	104,7	105,4	106,6	108,2	110,8	113,7	116,6	118,3	122,2	125,9	129,6	132,4	118,4	108,5	116,2	125,9			
B	Investičné prostriedky Capital goods industry	425,080045	104,9	104,4	104,5	104,1	104,5	105,0	104,6	104,7	104,3	105,5	105,5	106,0	106,4	105,1	104,5	104,5	105,7			
CD	Predmety dlhodobej spotreby Durable consumer goods industry	68,668827	83,2	82,8	83,5	86,2	87,8	88,3	88,4	92,6	93,3	94,4	95,0	96,2	94,9	91,7	87,4	91,4	95,2			
CN	Predmety krátkodobej spotreby Non durable consumer goods industry	60,849392	114,3	114,6	114,5	114,3	114,1	114,6	115,3	115,4	116,2	115,6	115,6	115,6	116,5	115,3	114,3	115,6	115,6			

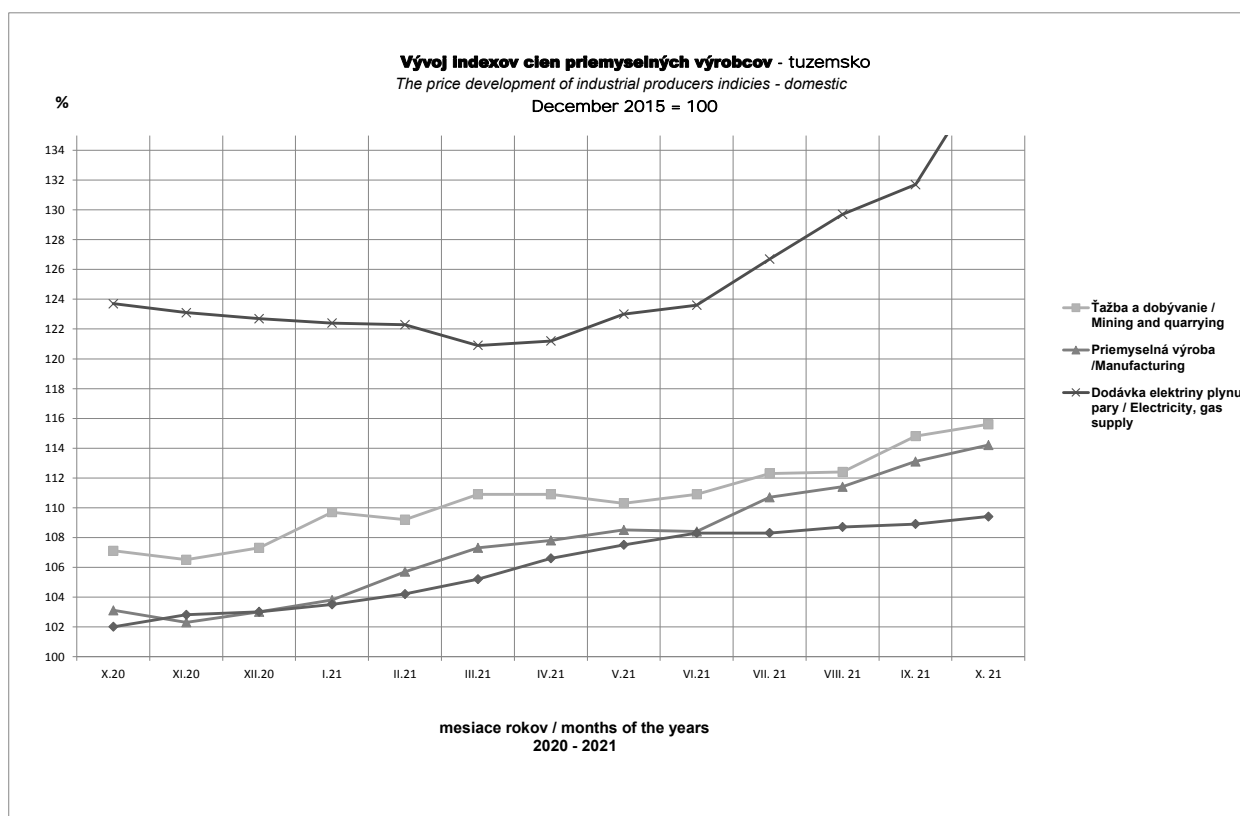
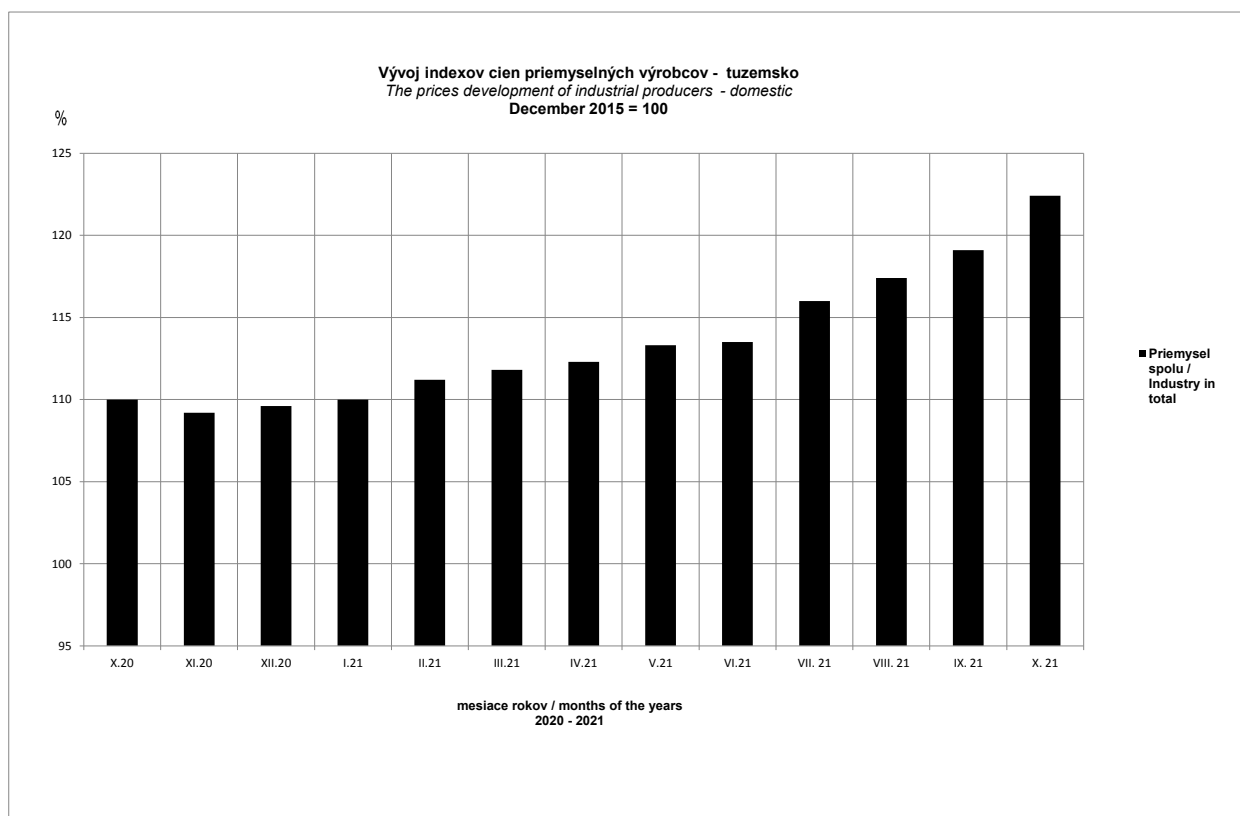
Indexy cien priemyselných výrobcov podľa hlavných priemyselných zoskupení (HPZ) za mesiac október 2021

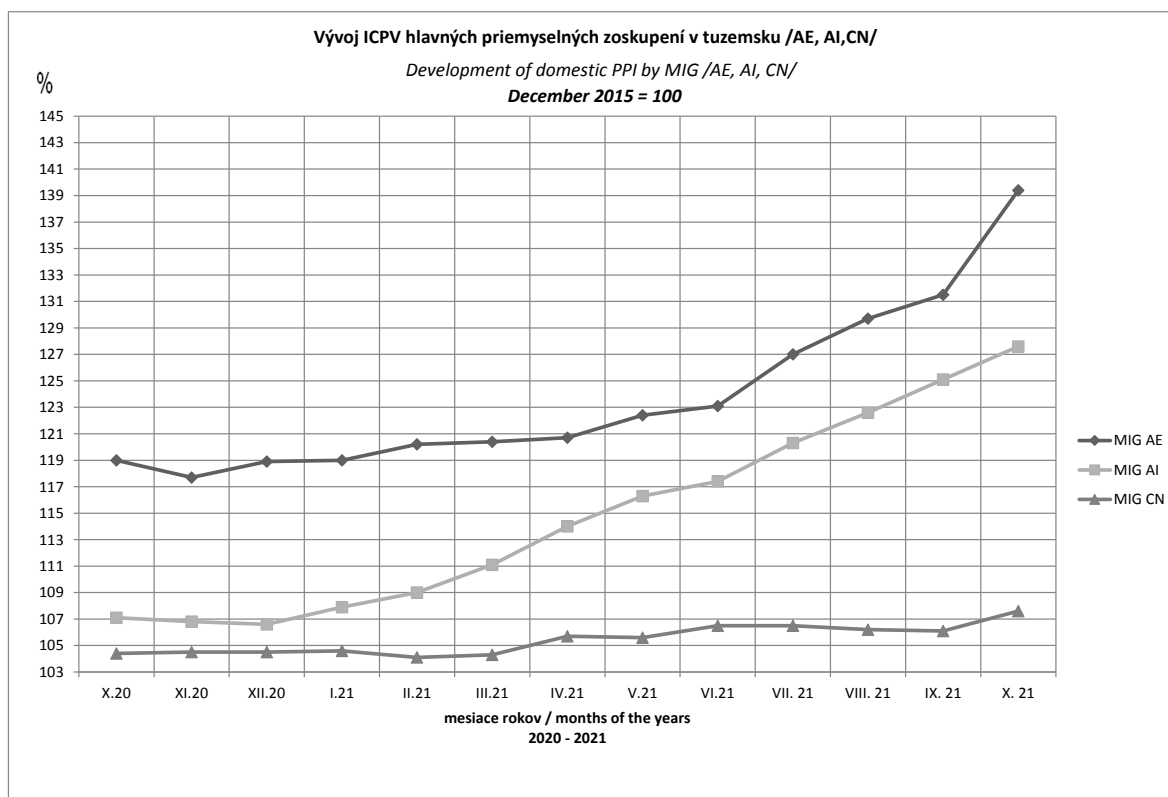
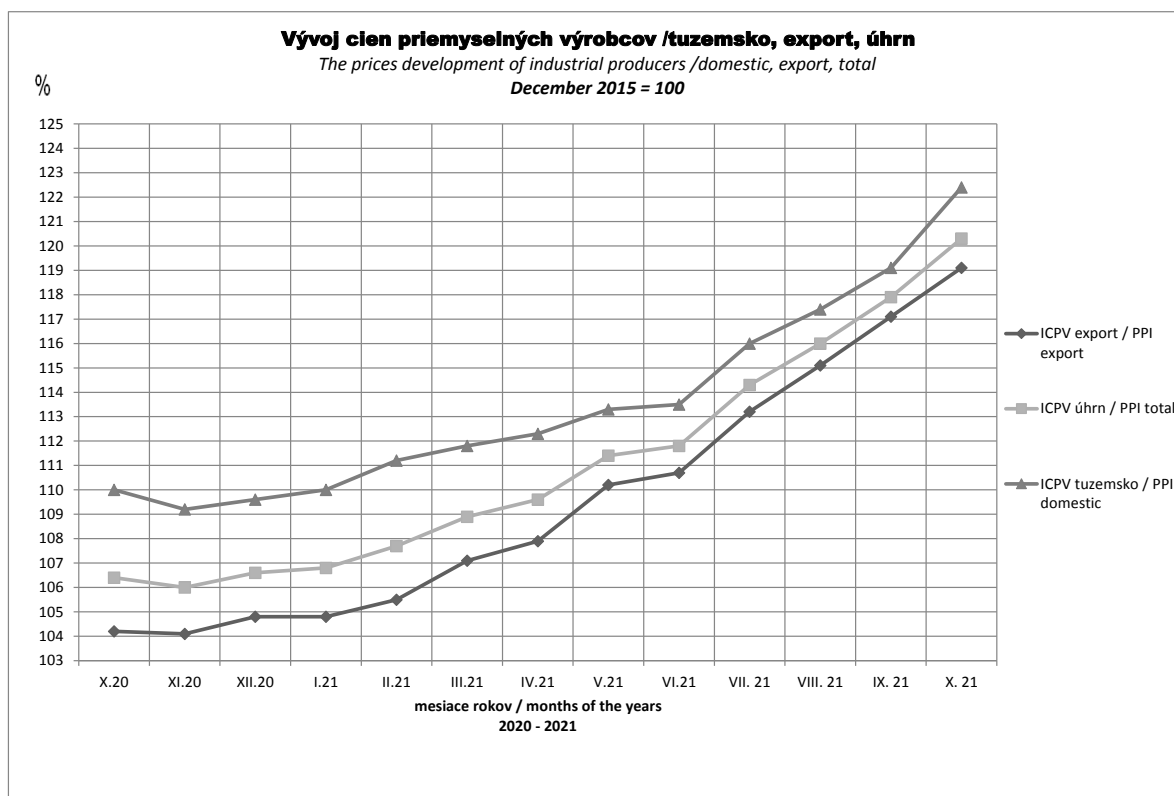
Industrial producers price indices by Main Industrial Groupings (MIG) in month October 2021

Tabuľka č.2 HPZ-S Úhrn / Table n.2 MIG-S Total

Kód Code	Hlavné priemyselné zoskupenia Main Industrial Groupings	Stála váha Constant weight c	Rovnaké obdobie predchádzajúceho roka = 100 / The same period of previous year = 100																			
			2020			Rok 2021 / Year 2021																
			mesiac / month															*)	kvartál. indexy / quart. indices			
			10.	11.	12.	1.	2.	3.	4.	5.	6.	7.	8.	9.	10.	1.	2.		3.	4.		
a	b	c	1	2	3	4	5	6	7	8	9	10	11	12	13	14	15	16	17	18		
	Priemysel spolu Industry total	1000,000000	98,7	99,2	99,6	98,9	98,5	100,1	102,3	104,9	105,6	107,7	109,0	111,1	113,1	105,1	99,2	104,2	109,3			
AE	Produkcia súvisiaca s energetikou Energy related activities	193,332049	98,3	98,3	99,8	97,1	96,2	98,7	103,1	109,6	110,2	112,1	114,5	118,0	124,6	108,3	97,4	107,6	114,9			
AI	Medzispotreba (okrem energie) Intermediate goods industries (except energy)	242,657844	97,1	98,0	98,7	99,6	101,4	104,1	106,9	110,1	112,5	116,7	120,8	124,6	126,5	112,2	101,7	109,8	120,7			
B	Investičné prostriedky Capital goods industry	425,080045	99,2	99,7	99,5	98,5	97,2	97,6	98,8	99,1	98,6	99,9	100,1	101,0	101,4	99,2	97,8	98,8	100,4			
CD	Predmety dlhodobej spotreby Durable consumer goods industry	68,668827	99,3	101,8	102,7	105,5	107,1	107,7	107,0	113,2	117,1	119,3	113,5	115,3	114,1	112,0	106,7	112,3	116,0			
CN	Predmety krátkodobej spotreby Non durable consumer goods industry	60,849392	100,4	100,6	99,4	98,5	98,4	98,4	100,3	101,0	101,8	101,0	101,0	101,1	101,9	100,3	98,4	101,0	101,0			

*)Priemer od začiatku roka/ Average since the beginning year





METODICKÉ VYSVETLIVKY

Indexy cien priemyselných výrobcov

V priebehu roka 2016 sa uskutočnila komplexná revízia indexov CPV, v rámci ktorej bol revidovaný váhový systém, výber cenových reprezentantov a spravodajských jednotiek (respondentov) v tuzemsku. Harmonizáciou s európskou štatistikou sa analógiou modelu cenových indexov na domácom trhu vytvoril model cenových indexov priemyselných produktov realizovaných v exporte. Váhy samostatných modelov boli stanovené na základe tržieb v priemysle za produkciu do tuzemska resp. tržieb za produkciu na export v r. 2015. Súčasne od roku 2017 dochádza k zmene cenového základného obdobia na december 2015 (predtým december 2010).

Zo vstupných údajov publikovanej časovej rady indexov cien priemyselných výrobcov pre tuzemsko a časovej rady cenových indexov exportu je vytvorená váhová schéma pre výpočet súhrnných indexov cien priemyselných výrobcov.

V súlade s harmonizáciou európskej štatistiky sa v zmysle nariadenia Komisie (ES) č.656/2007 publikujú ICPV podľa zatriedenia v SK NACE Rev.2. do divízií 05 až 39 a do hlavných priemyselných zoskupení (MIG) za tuzemsko a zvlášť pre export.

Indexy cien priemyselných výrobcov sa počítajú na základe cien vykazovaných v štatistických výkazoch Ceny Priem/T 1 – 12 a Ceny Priem/V 1 – 12. Tieto výkazy vyplňujú vybrané priemyselné podniky (cca 900 organizácií) za vybraných reprezentantov (cca 3700 výrobkov v tuzemsku resp. ďalších 3600 výrobkov za export). Zisťujú sa realizačné ceny produkcie dodávanej do tuzemska na tzv. primárnom trhu medzi výrobcom a prvým odberateľom resp. vývozná cena dohodnutá medzi výrobcom a zahraničným odberateľom v EUR. Vykázaná cena je jednoduchým aritmetickým priemerom cien vo všetkých dôležitých obchodných prípadoch, ktoré sa vyskytli okolo stredu mesiaca. Cena je uvedená bez dane z pridanej hodnoty a samostatne údaj spotrebnej dane.

V rámci zosúladenia s legislatívou EU sa ako základný indikátor od r.2009 publikuje index cien výrobcov v priemysle v triedení podľa SK NACE Rev.2.

Zmeny v štruktúre hospodárstva, organizácií, technologický a technický pokrok boli dôvodom vzniku nových ekonomických činností, ktoré často nahrádzujú doterajšie činnosti a výrobky. Takéto zmeny si vyžadujú zmeny aj v klasifikácii ekonomických činností. V rokoch 2000 – 2007 sa uskutočnila v európskych a medzinárodných klasifikáciách rozsiahla zmena. Revízia sa týkala všetkých klasifikácií medzinárodného systému ekonomických klasifikácií (OKEČ, SKP, Prodslov). Vyhláškou ŠUSR z 18.júna 2007 bola vydaná štatistická klasifikácia ekonomických činností SK NACE Rev.2, ktorá sa uplatňuje od 1.januára 2009 aj v publikovaní ICPV. 29.októbra 2014 bolo vydané nariadenie Európskeho parlamentu a rady (ES) č.1209/2014 ktorým sa zavádza nová štatistická klasifikácia produktov podľa činností (CPA 2015).

Váhy indexu cien priemyselných výrobcov boli stanovené na základe štruktúry tržieb v priemysle SR v roku 2015 a z „Jednorazového zisťovania k výberu reprezentantov sledovania vývoja cien priemyselných výrobcov“ za výrobky zatriedené podľa SK NACE Rev.2. do divízií 05 až 39. Do indexu nie je zahrnutá ťažba a úprava uránových a tóriových rúd, vydavateľská činnosť, výroba jadrových palív, výroba zbraní a munície, výroba lietadiel a kozmických lodí a práce výrobnej povahy.

Index cien priemyselných výrobcov je počítaný z jednoduchých indexov cien jednotlivých reprezentantov vážených relatívnym podielom príslušného reprezentanta na celkových tržbách priemyslu za rok 2015 (stála štruktúra) podľa Laspeyresovho vzorca:

$$I = \frac{\sum \frac{p_1}{p_0} \cdot p_0 q_0}{\sum p_0 q_0} \cdot 100$$

- p_1 - cena v sledovanom období
 p_0 - cena v základnom období (december 2015 = 100)
 $p_0 q_0$ - hodnotový ukazovateľ (tržby z roku 2015)

Publikácia obsahuje cenové indexy za skupiny, ktoré sú agregované do divízií, subsekcí, sekcií a priemyslu spolu podľa SK NACE Rev.2. Priemyslom spolu sa označuje agregácia sekcií B, C, D a E.

V októbri 2017 boli prepočítané časové rady bázičných indexov (základ december 2015=100, respektíve priemer r. 2015=100) Indexov cien priemyselných výrobcov spätne od roku 2005 do roku 2016 podľa klasifikácie SK NACE Rev.2. Prepočítané časové rady (tuzemsko, export, úhrn) sú vystavené na internetovej stránke Štatistického úradu SR.

V tabuľkách nie sú publikované všetky sledované divízie SK NACE Rev.2.

Vysvetlenie symbolov:

- Bodka (.) na mieste čísla znamená, že údaj nie je k dispozícii
 Veľké (D) znamená, že údaj nie je možné publikovať pre jeho dôverný charakter

METODOLOGICAL NOTES

Industrial Producers Price Indices

A comprehensive revision of Industrial Producers Price Indices (IPPI) was undertaken in 2016, in the framework of which the weighting system, sampling of price representatives and domestic reporting units (respondents) were revised. In order to be in correspondence with the European statistics, a new model of price indices of industrial products for export was constructed by way of analogy to model of price indices at domestic market. Weights applied to individual models were chosen, based on turnovers in domestic industrial production, or turnovers in industrial products for export in 2015. At the same time, the reference period was moved to December 2015 (before it was December 2010).

Based on the published time series of industrial producers price indices, both domestic and export-oriented, the weighting scheme has been constructed to calculate the composite industrial producers price indices.

In compliance with the Commission Regulation No. 656/2007, IPPI are published according to the NACE Rev. 2 classification, broken down into divisions (05 up to 39), and into the main industrial groupings (MIG), separately for domestic and export markets.

IPPI are calculated based on prices reported through localized statistical forms named "Ceny Priem/T 1 – 12" and "Ceny Priem/V 1 – 12". These forms are filled in by selected industrial enterprises (about 900 organizations), for selected price representatives (about 3 700 products on domestic market and some 3600 products for exports). Market prices are surveyed for products traded on the so-called primary market, i.e. between producers and first-line domestic customers, or export prices negotiated by producers and foreign customers in EUR. The price reported is a simple arithmetic average of prices of all important business cases, which were registered around the middle of the calendar month. The price does not include VAT, and the excise duty is shown separately.

Within the harmonized system EU, IPPI has been published as the main indicator, according to the NACE Rev. 2 classification since 2009.

Structural and organizational changes in the economy, technological and technical progress has resulted in the emergence of new economic activities, which come to replace the current activities and products. Such changes often call for a modification of applied classifications of economic activities. European and international classification systems underwent a major change in the period 2000-2007. This revision applied to all international classifications of economic activities (NACE, CPA, PRODCOM). The Decree of the Statistical Office of the Slovak Republic (published on June 18, 2007) introduced the NACE Rev. 2 („OKEČ“), which is also applied to IPPI from January 1, 2009 onwards. On October 29, 2014, the European Parliament and the European Council issued a new Regulation No. 1209/2014, which introduces a new statistical classification of products according to activities (CPA 2015).

The respective weights for IPPI were established, based on structure of turnovers in industry of the SR in 2015, and „One-off survey aimed at sampling the representatives of the price level for industrial producers“ (applied to products, classified according to the NACE Rev. 2, and broken down to divisions 05 up to 39).

IPPI does not include extraction and processing of uranium and thorium ores, publishing, production of nuclear fuels, production of weapons and munitions, production of aircrafts and spaceships, industrial services.

IPPI is constructed based on simple price indices for individual representatives, weighted against a relative share of a relevant representative in the total turnovers in industry in 2015 (unchanged structure), following Laspeyres formula:

$$I = \frac{\sum \frac{p_1}{p_0} \cdot p_0 q_0}{\sum p_0 q_0} \cdot 100$$

p_1 - price in the monitored period

p_0 - price in the reference period (December 2015 = 100)

$p_0 q_0$ - value indicator (industrial receipts in 2015)

The present publication contains price indices for groups, which are aggregated into divisions, subsections, sections and *industry total* according to the NACE Rev. 2 *Industry total* refers to the aggregation of sections B, C, D and E.

IPPI time series of basical indices (December 2015 = 100, or average 2015 = 100) were recalculated from year 2005 till year 2016 by new classification NACE Rev.2 in October 2017. Recalculated time series (domestic, non- domestic and total) are published at Statistical office SR's website.

There are not published in the tables all surveyed divisions of NACE Rev.2

Legend:

Full stop (.) instead of a number, means that the data is not available
Upper-case (D) data cannot be released for individual protection reasons

Komentár k vývoju cien

Ceny priemyselných výrobcov pre **tuzemsko** v *októbri* oproti *septembru* vzrástli o 2,8 %. Vzrástli ceny dodávky elektriny a plynu o 5,9 %, priemyselnej výroby o 1 %, ťažby a dobývania o 0,7 % a dodávky vody a odpadov o 0,5 %.

V priemyselnej výrobe vzrástli ceny koksu a ropných produktov o 8,3 %, chemikálií o 6,2 %, kovov o 3,5 %, počítačových výrobkov o 2,3 %, potravín a ostatnej výroby zhodne o 1,4 %, výrobkov z gumy a plastu o 1,1 %, textilu a kože o 0,5 %, farmaceutických výrobkov o 0,4 % a elektrických zariadení o 0,1 %. Klesli ceny dopravných prostriedkov o 3 %, drevených výrobkov o 0,9 % a strojov inde nezaradených o 0,1 %.

V *októbri 2021* v porovnaní s *októbrom 2020* ceny priemyselných výrobcov pre tuzemský trh vzrástli o 11,3 %. Zvýšili sa ceny dodávky elektriny a plynu o 12,8 %, priemyselnej výroby o 10,8 %, ťažby a dobývania o 7,9 % a dodávky vody a odpadov o 7,3 %.

V priemyselnej výrobe vzrástli ceny koksu a ropných produktov o 73,3 %, kovov o 33,2 %, chemikálií o 29,6 %, drevených výrobkov o 17,6 %, elektrických zariadení o 5,4 %, ostatnej výroby o 5,3 %, potravín o 3,9 %, počítačových výrobkov o 2,1 %, výrobkov z gumy a plastu o 2 %, farmaceutických výrobkov o 1,2 % a textilu a kože o 1,1 %. Klesli ceny strojov inde nezaradených o 3,3 % a dopravných prostriedkov o 2,2 %.

V priemere od *začiatku roka* oproti rovnakému obdobiu minulého roka vzrástli ceny priemyselných výrobcov o 3,8 % a to vplyvom zvýšenia cien ťažby a dobývania o 6,2 %, dodávky vody a odpadov o 5,8 %, priemyselnej výroby o 4,3 % a dodávky elektriny a plynu o 2,9 %.

Ceny priemyselných výrobcov za **export** v *októbri* oproti *septembru* vzrástli o 1,7 %. Vzrástli ceny elektriny a plynu o 6,3 % a priemyselnej výroby o 1,4 %. Ceny ťažby a dobývania ostali nezmenené. Klesli ceny dodávky vody a odpadov o 3,5 %.

V priemyselnej výrobe vzrástli ceny výroby chemikálií o 10,3 %, koksu a ropných produktov o 8,4 %, drevených výrobkov o 2,1 %, kovov o 1,5 %, dopravných prostriedkov o 1,1 %, výrobkov z gumy a plastu o 1 %, ostatnej výroby o 0,7 %, potravín o 0,5 %, strojov inde nezaradených o 0,2 % a výroby textilu a kože o 0,1 %. Ceny farmaceutických výrobkov ostali nezmenené. Klesli ceny počítačových výrobkov o 1,4 % a elektrických zariadení o 0,8 %.

V *októbri 2021* v porovnaní s *októbrom 2020* exportné ceny vzrástli o 14,3 %. Vyššie boli ceny dodávky vody a odpadov o 73,9 %, elektriny a plynu o 42,2 %, ťažby a dobývania o 32,5 % a priemyselnej výroby o 12,8 %.

V priemyselnej výrobe sa zvýšili ceny koksu a ropných produktov o 59,7 %, kovov o 45,5 %, chemikálií o 36,5 %, drevených výrobkov o 20,2 %, počítačových výrobkov o 13,9 %, výrobkov z gumy a plastu o 9,2 %, elektrických zariadení o 7,3 %, ostatnej

výroby o 7,2 %, strojov inde nezaradených o 5,3 %, potravín o 2,9 %, dopravných prostriedkov o 1,3 %, textilu a kože o 0,3 % a farmaceutických výrobkov o 0,2 %.

V priemere od *začiatku roka* oproti rovnakému obdobiu minulého roka ceny priemyselných výrobcov pre export vzrástli o 5,9 % a to vplyvom zvýšenia cien dodávky vody a odpadov o 39,5 %, ťažby a dobývania o 19,6 %, dodávky elektriny a plynu o 12,3 % a priemyselnej výroby o 5,5 %.

