



ŠTATISTICKÝ
ÚRAD
SLOVENSKEJ
REPUBLIKY

Indexy cien priemyselných výrobcov v SR

Price indices of industrial producers
in the Slovak Republic

Makroekonomické
štatistiky

12
2020

Štatistický úrad Slovenskej republiky

Kód: 030620

Okruh: Ceny

Dátum: Január 2021

Indexy cien priemyselných výrobcov v SR

Price indices of industrial producers
in the Slovak Republic

Sekcia podnikových štatistík

Generálny riaditeľ sekcie: Libuša Kolesárová

Odbor cenových štatistík

Kontaktná osoba: Štefan Adamec, tel. +421/2/50 23 65 25

12
2020

ZVEREJŇOVANIE VYBRANÝCH ÚDAJOV ŠTATISTICKÉHO ÚRADU SR

Kalendár prvého zverejnenia vybraných údajov Štatistického úradu SR je dostupný na internetovom portáli www.statistics.sk. Všetky upresnenia termínov za kategóriu ceny priemyselných výrobcov sú zverejnené na uvedenom internetovom portáli vopred.

RELEASE OF SELECTED DATA OF THE STATISTICAL OFFICE OF THE SR

Calendar of the first release of selected data of the Statistical Office of the SR is available on the Internet portal www.statistics.sk. All amendments of deadlines for the category of prices of industrial producers are published on the given Internet portal in advance.

Autor publikácie: Csölleiová Kristína

Štatistický úrad Slovenskej republiky

Informačný servis

Lamačská cesta 3/C

840 05 Bratislava

tel. +421/2/50 23 63 35, +421/2/50 23 63 39

e-mail: info@statistics.sk

www.statistics.sk

Rozmnožovanie obsahu tejto publikácie, ako aj jednotlivých častí, v pôvodnej alebo upravenej podobe pre komerčné účely, je možné len s písomným súhlasom Štatistického úradu SR. Údaje, ktoré sú obsahom tejto publikácie, je možné použiť len s uvedením zdroja.

Copying contents of this publication either whole or single parts, both in original and adjusted form for commercial purposes is possible only unless the Statistical Office of the Slovak Republic gives written permission. Data of this publication can be used only with identification of the source.

OBSAH/CONTENTS

strana/page

INDEXY CIEN PV - BEZ SPOTREBNEJ DANE - TUZEMSKO	2
Tabuľka č.1A / Table n.1A	3
Indexy cien priemyselných výrobcov podľa SK NACE Rev.2 <i>The price indices of industrial producers according to SK NACE Rev.2</i> - predchádzajúce obdobie = 100 / <i>previous period = 100</i>	
Tabuľka č.2A / Table n.2A	4
Indexy cien priemyselných výrobcov podľa SK NACE Rev.2 <i>The price indices of industrial producers according to SK NACE Rev.2</i> - rovnaké obdobie minulého roka = 100 / <i>The same period of previous year = 100</i>	
Tabuľka č.3A / Table n.3A	5
Indexy cien priemyselných výrobcov podľa SK NACE Rev.2 <i>The price indices of industrial producers according to SK NACE Rev.2</i> - december 2015 = 100 / <i>December 2015 = 100</i>	
Tabuľka č.4A / Table n.4A	6
Indexy cien priemyselných výrobcov podľa SK NACE Rev.2 <i>The price indices of industrial producers according to SK NACE Rev.2</i> - priemer roka 2015 = 100 / <i>Average of year 2015 = 100</i>	
Tabuľka č.5A / Table n.5A	7-10
Indexy cien priemyselných výrobcov podľa SK NACE Rev.2 <i>The price indices of industrial producers according to SK NACE Rev.2</i> - december 2015 = 100 / <i>December 2015 = 100</i> - rovnaké obdobie minulého roka = 100 / <i>The same period of previous year = 100</i>	
Tabuľka č.6A / Table n.6A	11-14
Indexy cien priemyselných výrobcov podľa divízií a skupín SK NACE Rev.2 <i>The price indices of industrial producers according to SK NACE Rev.2</i> - priemer roka 2015 = 100 / <i>Average of year 2015 = 100</i> - predchádzajúce obdobie = 100 / <i>previous period = 100</i>	
ICPV EXPORT	15
Tabuľka č.1C / Table n.1C	16
Indexy cien priemyselných výrobcov podľa SK NACE Rev.2 /export/ <i>The price indices of industrial producers according to SK NACE Rev.2 /export/</i> - predchádzajúce obdobie = 100 / <i>previous period = 100</i>	
Tabuľka č.2C / Table n.2C	17
Indexy cien priemyselných výrobcov podľa SK NACE Rev.2 /export/ <i>The price indices of industrial producers according to SK NACE Rev.2 /export/</i> - rovnaké obdobie minulého roka = 100 / <i>The same period of previous year = 100</i>	
Tabuľka č.3C / Table n.2C	18
Indexy cien priemyselných výrobcov podľa SK NACE Rev.2 /export/ <i>The price indices of industrial producers according to SK NACE Rev.2 /export/</i> - december 2015 = 100 / <i>December 2015 = 100</i>	

Tabuľka č.4C / Table n.4C	19
Indexy cien priemyselných výrobcov podľa SK NACE Rev.2 /export/ <i>The price indices of industrial producers according to SK NACE Rev.2 /export/</i> - priemer roka 2015 = 100 / <i>Average of year 2015 = 100</i>	
Tabuľka č.5C / Table n.5C	20-23
Indexy cien priemyselných výrobcov podľa SK NACE Rev.2 <i>The price indices of industrial producers according to SK NACE Rev.2</i> - december 2015 = 100 / <i>December 2015 = 100</i> - rovnaké obdobie minulého roka = 100 / <i>The same period of previous year = 100</i>	
Tabuľka č.6C / Table n.6C	24-27
Indexy cien priemyselných výrobcov podľa divízií a skupín SK NACE Rev.2 <i>The price indices of industrial producers according to SK NACE Rev.2</i> - priemer roka 2015 = 100 / <i>Average of year 2015 = 100</i> - predchádzajúce obdobie = 100 / <i>previous period = 100</i>	
ICPV ÚHRN	28
Tabuľka č.1S / Table n.1S	29
Indexy cien priemyselných výrobcov podľa SK NACE Rev.2 /súhrn/ <i>The price indices of industrial producers according to SK NACE Rev.2 /total/</i> - predchádzajúce obdobie = 100 / <i>previous period = 100</i>	
Tabuľka č.2S / Table n.2S	30
Indexy cien priemyselných výrobcov podľa SK NACE Rev.2 /súhrn/ <i>The price indices of industrial producers according to SK NACE Rev.2 /total/</i> - rovnaké obdobie minulého roka = 100 / <i>The same period of previous year = 100</i>	
Tabuľka č.3S / Table n.3S	31
Indexy cien priemyselných výrobcov podľa SK NACE Rev.2 /súhrn/ <i>The price indices of industrial producers according to SK NACE Rev.2 /total/</i> - december 2015 = 100 / <i>December 2015 = 100</i>	
Tabuľka č.4S / Table n.4S	32
Indexy cien priemyselných výrobcov podľa SK NACE Rev.2 /súhrn/ <i>The price indices of industrial producers according to SK NACE Rev.2 /total/</i> - priemer roka 2015 = 100 / <i>Average of year 2015 = 100</i>	
ICPV HLAVNÝCH PRIEMYSELNÝCH ZOSKUPENÍ - MIGs	33
Tabuľka č.1HPZ A / Table n.1 HPZ A	34
Indexy cien priemyselných výrobcov hlavných priemyselných zoskupení /tuzemsko/ <i>The price indices of industrial producers according to MIG /domestic/</i> - december 2015 = 100 / <i>December 2015 = 100</i>	
Tabuľka č.2 HPZ A / Table n.2 HPZ A	34
Indexy cien priemyselných výrobcov hlavných priemyselných zoskupení /tuzemsko/ <i>The price indices of industrial producers according to MIG /domestic/</i> - rovnaké obdobie minulého roka = 100 / <i>The same period of previous year = 100</i>	
Tabuľka č. 1 HPZ C / Table n.1 HPZ C	35
Indexy cien priemyselných výrobcov hlavných priemyselných zoskupení /export/ <i>The price indices of industrial producers according to MIG /export/</i> - december 2015 = 100 / <i>December 2015 = 100</i>	

Tabuľka č. 2 HPZ C / Table n.2 HPZ C Indexy cien priemyselných výrobcov hlavných priemyselných zoskupení /export/ <i>The price indices of industrial producers according to MIG /export/</i> - rovnaké obdobie minulého roka = 100 / <i>The same period of previous year = 100</i>	35
Tabuľka č.1 HPZ S / Table n.1 HPZ S Indexy cien priemyselných výrobcov hlavných priemyselných zoskupení /úhrn/total <i>The price indices of industrial producers according to MIG /úhrn/total</i> - december 2015 = 100 / <i>December 2015 = 100</i>	36
Tabuľka č.2 HPZ S/ Table n.2 HPZ S Indexy cien priemyselných výrobcov hlavných priemyselných zoskupení /úhrn/total <i>The price indices of industrial producers according to MIG /úhrn/total</i> - rovnaké obdobie minulého roka = 100 / <i>The same period of previous year = 100</i>	36
GRAFY / Graphs - vývoj indexov cien priemyselných výrobcov - tuzemsko / <i>The price indices development of industrial producers - domestic</i> - vývoj indexov cien priemyselných výrobcov vybraných subsekcii – tuzemsko, export <i>The price indices development of indust.prod.chosen subsection - domestic, export</i> - vývoj indexov cien priemyselných výrobcov (tuzemsko,export,súhrn) a vývoj ICPV hlavných priemyselných zoskupení v tuzemsku (AE,AI,CN) / <i>The prices devolopment of industrial producers (domestic, export,total),</i> <i>Development of domestic PPI by MIG (AE, AI, CN)</i>	37-38
METODICKÉ VYSVETLIVKY <i>Methodological notes</i>	39-42
KOMENTÁR K VÝVOJU CIEN PRIEMYSLU	43-44

**INDEXY CIEN PRIEMYSELNÝCH VÝROBCOV - TUZEMSKO
(BEZ SPOTREBNEJ DANE)**

***The price indices of industrial producers - domestic
(without excise duties)***

Tabuľka č.1A Tuzemsko / Table n.1A Domestic

Kód Code	Sekcia, subsekcia SK NACE Rev. 2 Sections, subsections of the NACE Rev. 2	Stála váha Constant weight	Predchádzajúce obdobie = 100 / Previous period = 100																			
			2019	Rok 2020 / Year 2020														*)	kvartál. indexy / quart. indices			
				mesiac / month												1. Q.	2. Q.		3. Q.	4. Q.		
				12.	1.	2.	3.	4.	5.	6.	7.	8.	9.	10.	11.						12.	
a	b	c	1	2	3	4	5	6	7	8	9	10	11	12	13	14	15	16	17	18		
	Priemysel spolu <i>Industry total</i>	1000,000000	99,9	101,0	102,3	99,6	99,1	98,4	100,1	100,4	99,7	100,1	100,2	99,3	100,4	100,0	102,4	98,5	99,7	99,8		
B	Ťažba a dobývanie <i>Mining and quarrying</i>	13,533037	102,1	99,3	101,4	99,1	97,9	99,3	102,6	100,3	100,4	101,4	99,9	99,4	100,8	100,1	101,4	98,1	102,6	100,8		
BA	Ťažba a dobývanie <i>Mining and quarrying</i>	13,533037	102,1	99,3	101,4	99,1	97,9	99,3	102,6	100,3	100,4	101,4	99,9	99,4	100,8	100,1	101,4	98,1	102,6	100,8		
C	Priemyselná výroba <i>Manufacturing</i>	623,456751	99,7	101,0	100,7	99,5	97,7	98,7	100,1	100,6	99,2	99,7	100,2	99,2	100,7	99,8	101,2	96,7	99,6	99,4		
CA	Výroba potravín, nápojov a tabaku <i>Manuf.of food products,bever.and tobacco products</i>	80,136151	100,4	100,8	100,3	100,0	99,0	99,3	99,7	99,8	100,4	99,2	100,6	99,7	100,0	99,9	101,3	98,5	99,4	100,0		
CB	Výroba textilu, odevov, kože a kožených výrobkov <i>Manuf.of textiles,apparel,leather and rel.products</i>	4,298560	100,9	100,4	100,5	100,4	100,6	101,4	99,1	100,8	99,0	100,6	99,6	99,9	99,2	100,1	101,6	101,6	100,1	99,2		
CC	Výroba drevených a papierových výrobkov, tlač <i>Manuf.of wood and paper products, and printing</i>	23,301154	100,5	101,1	99,9	101,3	100,1	96,3	100,0	99,9	99,0	99,0	101,7	100,6	99,7	99,9	101,3	98,4	97,7	101,0		
CD	Výroba koksu a rafinovaných ropných produktov <i>Manuf.of coke, and refined petroleum products</i>	41,503634	98,7	103,1	89,6	96,5	77,0	87,2	106,9	110,7	97,0	97,2	99,4	92,1	117,9	97,3	94,0	67,7	107,2	96,8		
CE	Výroba chemikálií a chemických produktov <i>Manufacture of chemicals and chemical products</i>	18,220103	100,8	100,3	98,6	97,6	95,2	97,6	102,4	104,8	102,8	102,7	99,4	97,0	98,4	99,7	98,9	92,4	108,5	99,5		
CF	Výroba zákl.farmaceut.výrobkov a farmaceut.prípr. <i>Manuf.of pharmac.medic.,chem.and botanical prod.</i>	3,839976	100,1	100,0	100,0	100,0	100,1	99,9	100,2	99,9	100,1	100,1	100,8	100,0	100,0	100,1	100,0	100,1	100,1	100,9		
CG	Výroba výr.z gumy,plastu a ost.nekov.min.výrobk. <i>Manuf.of rubb.and plast.pr.and oth.non-met.min.pr.</i>	65,770578	100,2	100,9	100,5	99,3	100,3	99,6	100,8	100,1	100,2	100,2	100,0	99,2	100,1	100,1	101,3	99,9	100,7	99,6		
CH	Výroba kovov a kov.konštrukcií okr.strojov a zar. <i>Manuf.of bas.met.and fab.met.pr.exc.mach.and eq.</i>	83,527141	99,1	102,0	98,6	100,1	100,0	100,5	98,9	98,6	99,1	99,8	99,9	101,2	99,1	99,8	100,4	99,6	97,4	99,9		
CI	Výroba počítačových, elektron.a optick.výrobkov <i>Manufacture of computer,electronic and optical pr.</i>	12,874712	100,1	99,4	100,4	100,1	99,2	99,2	100,0	100,9	99,8	100,7	97,9	99,3	100,0	99,7	99,7	98,9	100,7	97,7		
CJ	Výroba elektrických zariadení <i>Manufacture of electrical equipment</i>	15,699574	97,8	97,7	103,8	96,5	103,7	101,9	99,5	100,7	100,0	99,6	100,4	100,1	99,9	100,3	97,3	103,8	100,9	100,1		
CK	Výroba strojov a zariadení inde nezarađených <i>Manufacture of machinery and equipment n.e.c.</i>	22,508962	100,1	100,4	101,3	100,8	99,9	100,2	99,4	99,2	100,3	100,8	100,9	100,1	99,9	100,3	101,2	100,8	99,4	101,6		
CL	Výroba dopravných prostriedkov <i>Manufacture of transport equipment</i>	208,945797	99,6	100,9	105,6	99,5	98,6	99,3	99,4	99,9	98,6	99,7	99,8	99,4	100,0	100,0	104,3	99,3	98,3	98,7		
CM	Ostatná výroba,oprava a inštalácia strojov a zar. <i>Other manuf.,repair and instal.of machin.and eq.</i>	42,830409	99,7	100,5	99,0	100,3	100,6	97,2	100,1	102,5	97,4	99,9	102,6	97,7	99,9	99,8	99,4	98,5	99,8	100,1		
D	Dodávka elektriny, plynu a studeného vzduchu <i>Electricity, gas, steam and air-condition supply</i>	332,068692	100,2	101,1	104,7	99,8	101,2	97,8	100,0	100,1	100,5	100,5	100,2	99,5	99,7	100,4	104,6	101,1	99,8	100,3		
DA	Dodávka elektriny, plynu a studeného vzduchu <i>Electricity, gas, steam and air-condition supply</i>	332,068692	100,2	101,1	104,7	99,8	101,2	97,8	100,0	100,1	100,5	100,5	100,2	99,5	99,7	100,4	104,6	101,1	99,8	100,3		
E	Dodávka vody,čistenie a odvod odpad.vôd,odpady <i>Water supply,sewerage,waste manag.and remediation</i>	30,941520	100,0	100,4	100,6	100,3	99,9	100,2	100,1	99,9	100,2	100,5	100,1	100,8	100,2	100,3	100,8	100,5	100,3	101,1		
EA	Dodávka vody,čistenie a odvod odpad.vôd,odpady <i>Water supply,sewerage,waste manag.and remediation</i>	30,941520	100,0	100,4	100,6	100,3	99,9	100,2	100,1	99,9	100,2	100,5	100,1	100,8	100,2	100,3	100,8	100,5	100,3	101,1		

*) Tempo rastu od začiatku roka / Average monthly rate of growth

Tabuľka č.2A Tuzemsko / Table n.2A Domestic

Kód Code	Sekcia, subsekcia SK NACE Rev. 2 Sections, subsections of the NACE Rev. 2	Stála váha Constant weight	Rovnaké obdobie minulého roka = 100 / The same period of previous year = 100																		
			2019	Rok 2020 / Year 2020														kvartál. indexy / quart. indices			
				mesiac / month																	
				12.	1.	2.	3.	4.	5.	6.	7.	8.	9.	10.	11.	12.	*)				
a	b	c	1	2	3	4	5	6	7	8	9	10	11	12	13	14	15	16	17	18	
	Priemysel spolu <i>Industry total</i>	1000,000000	101,8	102,4	102,9	102,1	101,4	99,5	100,0	100,4	100,1	100,5	100,7	99,9	100,4	100,8	102,5	100,3	100,3	100,4	
B	Ťažba a dobývanie <i>Mining and quarrying</i>	13,533037	104,5	97,8	96,7	97,7	96,6	94,9	99,1	102,4	100,7	103,2	104,0	103,2	101,8	99,8	97,4	96,8	102,1	103,0	
BA	Ťažba a dobývanie <i>Mining and quarrying</i>	13,533037	104,5	97,8	96,7	97,7	96,6	94,9	99,1	102,4	100,7	103,2	104,0	103,2	101,8	99,8	97,4	96,8	102,1	103,0	
C	Priemyselná výroba <i>Manufacturing</i>	623,456751	100,1	101,4	102,6	100,8	97,9	96,3	96,7	97,5	96,9	96,9	97,1	96,4	97,4	98,1	101,6	97,0	97,1	97,0	
CA	Výroba potravín, nápojov a tabaku <i>Manuf.of food products,bever.and tobacco products</i>	80,136151	102,4	101,9	101,8	101,6	100,6	99,2	99,2	98,5	99,0	98,3	99,7	99,2	98,8	99,8	101,8	99,6	98,6	99,2	
CB	Výroba textilu, odevov, kože a kožených výrobkov <i>Manuf.of textiles,apparel,leather and rel.products</i>	4,298560	100,0	102,9	103,2	103,3	103,6	105,2	104,4	104,4	103,4	103,9	103,4	103,0	101,3	103,5	103,2	104,4	103,9	102,5	
CC	Výroba drevených a papierových výrobkov, tlač <i>Manuf.of wood and paper products, and printing</i>	23,301154	97,1	97,9	98,9	100,0	101,6	96,6	96,4	97,0	97,1	97,2	97,4	99,3	98,6	98,2	98,9	98,1	97,1	98,4	
CD	Výroba koksu a rafinovaných ropných produktov <i>Manuf.of coke, and refined petroleum products</i>	41,503634	105,3	116,2	99,8	88,9	66,3	55,2	63,1	70,1	68,1	67,3	65,5	60,4	72,2	73,7	101,1	61,4	68,5	66,0	
CE	Výroba chemikálií a chemických produktov <i>Manufacture of chemicals and chemical products</i>	18,220103	100,0	99,5	98,5	97,0	90,9	88,8	89,7	94,9	96,7	101,5	101,0	98,7	96,4	96,1	98,4	89,8	97,7	98,7	
CF	Výroba zákl.farmaceut.výrobkov a farmaceut.prípr. <i>Manuf.of pharmac.medic.,chem.and botanical prod.</i>	3,839976	102,4	102,2	102,0	100,9	100,8	100,6	101,1	100,8	100,4	100,4	101,1	101,2	101,1	101,1	101,7	100,8	100,5	101,1	
CG	Výroba výr.z gumy,plastu a ost.nekov.min.výrobk. <i>Manuf.of rubb.and plast.pr.and oth.non-met.min.pr.</i>	65,770578	100,2	100,3	101,3	101,0	101,6	100,7	101,6	102,1	102,6	103,0	102,4	101,2	101,1	101,6	100,9	101,3	102,5	101,6	
CH	Výroba kovov a kov.konštrukcií okr.strojov a zar. <i>Manuf.of bas.met.and fab.met.pr.exc.mach.and eq.</i>	83,527141	98,2	101,9	101,2	98,9	98,4	100,0	98,6	97,4	95,9	95,5	96,4	97,8	97,7	98,3	100,7	99,0	96,3	97,3	
CI	Výroba počítačových, elektron.a optick.výrobkov <i>Manufacture of computer,electronic and optical pr.</i>	12,874712	99,4	98,4	99,4	100,1	99,6	97,2	97,5	98,4	98,3	98,9	97,4	96,9	96,8	98,3	99,4	98,1	98,5	97,0	
CJ	Výroba elektrických zariadení <i>Manufacture of electrical equipment</i>	15,699574	103,9	101,4	106,5	100,5	104,4	105,3	104,8	102,6	101,0	101,1	100,7	101,5	103,7	102,8	102,7	104,9	101,5	101,9	
CK	Výroba strojov a zariadení inde nezarađených <i>Manufacture of machinery and equipment n.e.c.</i>	22,508962	100,5	101,0	102,6	102,7	102,7	102,3	101,8	101,1	101,0	101,5	102,6	103,6	103,5	102,2	102,0	102,2	101,2	103,2	
CL	Výroba dopravných prostriedkov <i>Manufacture of transport equipment</i>	208,945797	98,4	98,8	105,8	104,6	102,7	102,1	101,4	102,0	100,9	100,8	100,9	100,2	100,6	101,7	103,1	102,0	101,3	100,6	
CM	Ostatná výroba,oprava a inštalácia strojov a zar. <i>Other manuf.,repair and instal.of machin.and eq.</i>	42,830409	101,2	101,9	100,6	100,5	98,9	97,8	96,3	98,0	97,4	97,4	98,6	97,3	97,5	98,5	101,0	97,7	97,6	97,8	
D	Dodávka elektriny, plynu a studeného vzduchu <i>Electricity, gas, steam and air-condition supply</i>	332,068692	105,0	104,7	103,9	104,7	107,3	105,0	105,3	105,1	105,5	106,0	106,6	105,7	105,1	105,4	104,5	105,9	105,5	105,8	
DA	Dodávka elektriny, plynu a studeného vzduchu <i>Electricity, gas, steam and air-condition supply</i>	332,068692	105,0	104,7	103,9	104,7	107,3	105,0	105,3	105,1	105,5	106,0	106,6	105,7	105,1	105,4	104,5	105,9	105,5	105,8	
E	Dodávka vody,čistenie a odvod odpad.vôd,odpady <i>Water supply,sewerage,waste manag.and remediation</i>	30,941520	98,9	99,5	100,9	101,2	101,2	101,5	102,1	101,3	101,6	101,8	101,9	103,0	103,2	101,6	100,5	101,6	101,6	102,7	
EA	Dodávka vody,čistenie a odvod odpad.vôd,odpady <i>Water supply,sewerage,waste manag.and remediation</i>	30,941520	98,9	99,5	100,9	101,2	101,2	101,5	102,1	101,3	101,6	101,8	101,9	103,0	103,2	101,6	100,5	101,6	101,6	102,7	

*) Priemer od začiatku roka / Average since the beginning of year

Tabuľka č.3A Tuzemsko / Table n.3A Domestic

Kód Code	Sekcia, subsekcia SK NACE Rev. 2 Sections, subsections of the NACE Rev. 2	Stála váha Constant weight	December 2015 = 100																	
			2019	Rok 2020 / Year 2020																
				mesiac / month												*)	Priem.indexov/Avrg. of indices			
				12.	1.	2.	3.	4.	5.	6.	7.	8.	9.	10.	11.		12.	1. Q.	2. Q.	3. Q.
a	b	c	1	2	3	4	5	6	7	8	9	10	11	12	13	14	15	16	17	18
	Priemysel spolu <i>Industry total</i>	1000,000000	109,2	110,3	112,8	112,3	111,3	109,5	109,6	110,0	109,7	109,8	110,0	109,2	109,6	110,3	111,8	110,1	109,8	109,6
B	Ťažba a dobývanie <i>Mining and quarrying</i>	13,533037	105,4	104,7	106,2	105,2	103,0	102,3	105,0	105,3	105,7	107,2	107,1	106,5	107,3	105,5	105,4	103,4	106,1	107,0
BA	Ťažba a dobývanie <i>Mining and quarrying</i>	13,533037	105,4	104,7	106,2	105,2	103,0	102,3	105,0	105,3	105,7	107,2	107,1	106,5	107,3	105,5	105,4	103,4	106,1	107,0
C	Priemyselná výroba <i>Manufacturing</i>	623,456751	105,8	106,9	107,7	107,2	104,7	103,3	103,4	104,0	103,2	102,9	103,1	102,3	103,0	104,3	107,3	103,8	103,4	102,8
CA	Výroba potravín, nápojov a tabaku <i>Manuf.of food products,bever.and tobacco products</i>	80,136151	106,5	107,3	107,6	107,6	106,5	105,8	105,5	105,3	105,7	104,9	105,5	105,2	105,2	106,0	107,5	105,9	105,3	105,3
CB	Výroba textilu, odevov, kože a kožených výrobkov <i>Manuf.of textiles,apparel,leather and rel.products</i>	4,298560	103,7	104,1	104,6	105,0	105,6	107,1	106,1	106,9	105,8	106,4	106,0	105,9	105,0	105,7	104,6	106,3	106,4	105,6
CC	Výroba drevených a papierových výrobkov, tlač <i>Manuf.of wood and paper products, and printing</i>	23,301154	104,7	105,9	105,8	107,2	107,3	103,3	103,3	103,2	102,2	101,2	102,9	103,5	103,2	104,1	106,3	104,6	102,2	103,2
CD	Výroba koksu a rafinovaných ropných produktov <i>Manuf.of coke, and refined petroleum products</i>	41,503634	130,2	134,2	120,3	116,1	89,4	78,0	83,4	92,3	89,5	87,0	86,5	79,7	94,0	95,9	123,5	83,6	89,6	86,7
CE	Výroba chemikálií a chemických produktov <i>Manufacture of chemicals and chemical products</i>	18,220103	102,8	103,1	101,7	99,3	94,5	92,2	94,4	98,9	101,7	104,4	103,8	100,7	99,1	99,5	101,4	93,7	101,7	101,2
CF	Výroba zákl.farmaceut.výrobkov a farmaceut.prípr. <i>Manuf.of pharmac.medic.,chem.and botanical prod.</i>	3,839976	103,0	103,0	103,0	103,0	103,1	103,0	103,2	103,1	103,2	103,3	104,1	104,1	104,1	103,4	103,0	103,1	103,2	104,1
CG	Výroba výr.z gumy,plastu a ost.nekov.min.výrobk. <i>Manuf.of rubb.and plast.pr.and oth.non-met.min.pr.</i>	65,770578	107,0	108,0	108,5	107,7	108,0	107,6	108,5	108,6	108,8	109,0	109,0	108,1	108,2	108,3	108,1	108,0	108,8	108,4
CH	Výroba kovov a kov.konštrukcií okr.strojov a zar. <i>Manuf.of bas.met.and fab.met.pr.exc.mach.and eq.</i>	83,527141	110,5	112,7	111,1	111,2	111,2	111,8	110,6	109,0	108,0	107,8	107,7	109,0	108,0	109,8	111,7	111,2	108,3	108,2
CI	Výroba počítačových, elektron.a optick.výrobkov <i>Manufacture of computer,electronic and optical pr.</i>	12,874712	107,4	106,8	107,2	107,3	106,4	105,6	105,6	106,5	106,3	107,0	104,7	104,0	104,0	106,0	107,1	105,9	106,6	104,2
CJ	Výroba elektrických zariadení <i>Manufacture of electrical equipment</i>	15,699574	102,2	99,9	103,7	100,1	103,8	105,8	105,3	106,0	106,0	105,6	106,0	106,1	106,0	104,5	101,2	105,0	105,9	106,0
CK	Výroba strojov a zariadení inde nezarađených <i>Manufacture of machinery and equipment n.e.c.</i>	22,508962	104,3	104,7	106,1	107,0	106,9	107,1	106,5	105,7	106,0	106,9	107,9	108,0	107,9	106,7	105,9	106,8	106,2	107,9
CL	Výroba dopravných prostriedkov <i>Manufacture of transport equipment</i>	208,945797	99,0	99,9	105,5	105,0	103,5	102,8	102,2	102,1	100,7	100,4	100,2	99,6	99,6	101,8	103,5	102,8	101,1	99,8
CM	Ostatná výroba,oprava a inštalácia strojov a zar. <i>Other manuf.,repair and instal.of machin.and eq.</i>	42,830409	106,3	106,8	105,7	106,0	106,6	103,6	103,7	106,3	103,5	103,4	106,1	103,7	103,6	104,9	106,2	104,6	104,4	104,5
D	Dodávka elektriny, plynu a studeného vzduchu <i>Electricity, gas, steam and air-condition supply</i>	332,068692	116,7	118,0	123,6	123,4	124,9	122,1	122,1	122,2	122,8	123,4	123,7	123,1	122,7	122,7	121,7	123,0	122,8	123,2
DA	Dodávka elektriny, plynu a studeného vzduchu <i>Electricity, gas, steam and air-condition supply</i>	332,068692	116,7	118,0	123,6	123,4	124,9	122,1	122,1	122,2	122,8	123,4	123,7	123,1	122,7	122,7	121,7	123,0	122,8	123,2
E	Dodávka vody,čistenie a odvod odpad.vôd,odpady <i>Water supply,sewerage,waste manag.and remediation</i>	30,941520	99,8	100,2	100,8	101,1	101,0	101,2	101,3	101,2	101,4	101,9	102,0	102,8	103,0	101,5	100,7	101,2	101,5	102,6
EA	Dodávka vody,čistenie a odvod odpad.vôd,odpady <i>Water supply,sewerage,waste manag.and remediation</i>	30,941520	99,8	100,2	100,8	101,1	101,0	101,2	101,3	101,2	101,4	101,9	102,0	102,8	103,0	101,5	100,7	101,2	101,5	102,6

*) Priemer od začiatku roka / Average since the beginning of year

Tabuľka č.4A Tuzemsko / Table n.4A Domestic

Kód Code	Sekcia, subsekcia SK NACE Rev. 2 Sections, subsections of the NACE Rev. 2	Stála váha Constant weight	Priemer roka 2015 = 100 / Average of year 2015 = 100 *)																			
			2019	Rok 2020 / Year 2020																		
				mesiac / month														*)	kvartál. indexy / quart. indices			
				12.	1.	2.	3.	4.	5.	6.	7.	8.	9.	10.	11.	12.	1.		2.	3.	4.	
a	b	c	1	2	3	4	5	6	7	8	9	10	11	12	13	14	15	16	17	18		
	Priemysel spolu <i>Industry total</i>	1000,000000	104,7	105,8	108,1	107,7	106,7	105,0	105,1	105,5	105,2	105,3	105,5	104,7	105,1	105,8	107,2	105,6	105,3	105,1		
B	Ťažba a dobývanie <i>Mining and quarrying</i>	13,533037	107,6	106,8	108,4	107,3	105,1	104,4	107,1	107,4	107,9	109,4	109,3	108,7	109,5	107,7	107,6	105,5	108,3	109,2		
BA	Ťažba a dobývanie <i>Mining and quarrying</i>	13,533037	107,6	106,8	108,4	107,3	105,1	104,4	107,1	107,4	107,9	109,4	109,3	108,7	109,5	107,7	107,6	105,5	108,3	109,2		
C	Priemyselná výroba <i>Manufacturing</i>	623,456751	102,5	103,6	104,4	103,9	101,5	100,1	100,2	100,8	100,0	99,7	99,9	99,1	99,8	101,1	104,0	100,6	100,2	99,6		
CA	Výroba potravín, nápojov a tabaku <i>Manuf.of food products,bever.and tobacco products</i>	80,136151	103,3	104,1	104,4	104,4	103,3	102,6	102,3	102,1	102,5	101,7	102,3	102,0	102,0	102,8	104,3	102,7	102,1	102,1		
CB	Výroba textilu, odevov, kože a kožených výrobkov <i>Manuf.of textiles,apparel,leather and rel.products</i>	4,298560	107,6	108,0	108,5	108,9	109,5	111,1	110,1	110,9	109,8	110,4	110,0	109,9	108,9	109,6	108,5	110,3	110,4	109,5		
CC	Výroba drevených a papierových výrobkov, tlač <i>Manuf.of wood and paper products, and printing</i>	23,301154	103,5	104,6	104,5	105,9	106,0	102,1	102,1	102,0	101,0	100,0	101,7	102,3	102,0	102,9	105,0	103,4	101,0	102,0		
CD	Výroba koksu a rafinovaných ropných produktov <i>Manuf.of coke, and refined petroleum products</i>	41,503634	105,1	108,3	97,1	93,7	72,2	63,0	67,3	74,5	72,2	70,2	69,8	64,3	75,9	77,4	99,7	67,5	72,3	70,0		
CE	Výroba chemikálií a chemických produktov <i>Manufacture of chemicals and chemical products</i>	18,220103	97,2	97,4	96,1	93,9	89,3	87,1	89,2	93,5	96,1	98,7	98,1	95,2	93,7	94,0	95,8	88,6	96,1	95,7		
CF	Výroba zákl.farmaceut.výrobkov a farmaceut.prípr. <i>Manuf.of pharmac.medic.,chem.and botanical prod.</i>	3,839976	95,5	95,5	95,5	95,5	95,6	95,5	95,7	95,6	95,7	95,8	96,6	96,6	96,6	95,9	95,5	95,6	95,7	96,6		
CG	Výroba výr.z gumy,plastu a ost.nekov.min.výrobk. <i>Manuf.of rubb.and plast.pr.and oth.non-met.min.pr.</i>	65,770578	104,5	105,5	106,0	105,2	105,5	105,1	106,0	106,1	106,3	106,4	106,4	105,6	105,7	105,8	105,6	105,5	106,3	105,9		
CH	Výroba kovov a kov.konštrukcií okr.strojov a zar. <i>Manuf.of bas.met.and fab.met.pr.exc.mach.and eq.</i>	83,527141	104,8	106,9	105,4	105,5	105,5	106,1	104,9	103,4	102,5	102,3	102,2	103,4	102,5	104,2	106,0	105,5	102,8	102,7		
CI	Výroba počítačových, elektron.a optick.výrobkov <i>Manufacture of computer,electronic and optical pr.</i>	12,874712	104,4	103,8	104,2	104,3	103,4	102,6	102,6	103,5	103,3	104,0	101,7	101,1	101,1	103,0	104,1	102,9	103,6	101,3		
CJ	Výroba elektrických zariadení <i>Manufacture of electrical equipment</i>	15,699574	100,9	98,6	102,4	98,8	102,5	104,4	103,9	104,6	104,6	104,2	104,6	104,7	104,6	103,2	99,9	103,7	104,5	104,6		
CK	Výroba strojov a zariadení inde nezaradených <i>Manufacture of machinery and equipment n.e.c.</i>	22,508962	106,4	106,8	108,3	109,2	109,1	109,3	108,7	107,9	108,2	109,1	110,1	110,2	110,1	108,9	108,1	109,0	108,4	110,1		
CL	Výroba dopravných prostriedkov <i>Manufacture of transport equipment</i>	208,945797	99,3	100,2	105,8	105,3	103,8	103,1	102,5	102,4	101,0	100,7	100,5	99,9	99,9	102,1	103,8	103,1	101,4	100,1		
CM	Ostatná výroba,oprava a inštalácia strojov a zar. <i>Other manuf.,repair and instal.of machin.and eq.</i>	42,830409	106,2	106,7	105,6	105,9	106,5	103,5	103,6	106,2	103,4	103,3	106,0	103,6	103,5	104,8	106,1	104,5	104,3	104,4		
D	Dodávka elektriny, plynu a studeného vzduchu <i>Electricity, gas, steam and air-condition supply</i>	332,068692	109,9	111,1	116,4	116,2	117,6	115,0	115,0	115,1	115,6	116,2	116,5	115,9	115,5	115,5	114,6	115,8	115,6	116,0		
DA	Dodávka elektriny, plynu a studeného vzduchu <i>Electricity, gas, steam and air-condition supply</i>	332,068692	109,9	111,1	116,4	116,2	117,6	115,0	115,0	115,1	115,6	116,2	116,5	115,9	115,5	115,5	114,6	115,8	115,6	116,0		
E	Dodávka vody,čistenie a odvod odpad.vôd,odpady <i>Water supply,sewerage,waste manag.and remediation</i>	30,941520	99,6	100,0	100,6	100,9	100,8	101,0	101,1	101,0	101,2	101,7	101,8	102,6	102,8	101,3	100,5	101,0	101,3	102,4		
EA	Dodávka vody,čistenie a odvod odpad.vôd,odpady <i>Water supply,sewerage,waste manag.and remediation</i>	30,941520	99,6	100,0	100,6	100,9	100,8	101,0	101,1	101,0	101,2	101,7	101,8	102,6	102,8	101,3	100,5	101,0	101,3	102,4		

*) Priemer od začiatku roka / Average since the beginning of year

Indexy cien priemyselných výrobcov podľa SK NACE Rev. 2 za mesiac december 2020
Industrial producers price indices by the NACE Rev. 2 in month December 2020

Tabuľka č.5A Tu0zemsko / *Table n.5A Domestic*

Kód SK NACE Code of NACE	SK NACE Rev. 2	Počet reprez. Number repres.	Rok 2020 / Year 2020								NACE Rev. 2
			December 2015 = 100 December 2015 = 100				Rovnaké obdobie minulého roka = 100 The same period of previous year = 100				
			mesiac / month			*)	mesiac / month			*)	
			10.	11.	12.		10.	11.	12.		
1	2	3	4	5	6	7	8	9	10	11	12
	Priemysel spolu	3344	110,0	109,2	109,6	110,3	100,7	99,9	100,4	100,8	Industry total
B	Ťažba a dobývanie	105	107,1	106,5	107,3	105,5	104,0	103,2	101,8	99,8	Mining and quarrying
BA	Ťažba a dobývanie	105	107,1	106,5	107,3	105,5	104,0	103,2	101,8	99,8	Mining and quarrying
BA05	Ťažba uhlia a lignitu	4	126,4	122,8	126,1	122,6	117,8	112,5	112,6	109,5	Mining of coal and lignite
BA052	Ťažba lignitu	4	126,4	122,8	126,1	122,6	117,8	112,5	112,6	109,5	Mining of lignite
BA06	Ťažba ropy a zemného plynu	3	85,5	88,3	87,5	84,0	91,5	97,2	91,6	88,9	Extraction of crude petroleum and natural gas
BA062	Ťažba zemného plynu	3	85,5	88,3	87,5	84,0	91,5	97,2	91,6	88,9	Extraction of natural gas
BA08	Iná ťažba a dobývanie	96	104,9	104,6	104,6	104,9	99,5	99,0	98,4	97,7	Other mining and quarrying
BA081	Dobývanie kameňa, piesku a ílu	91	104,5	104,2	104,1	104,4	99,3	98,9	98,0	97,3	Quarrying of stone, sand and clay
BA089	Ťažba a dobývanie i. n.	5	111,3	110,0	110,5	110,6	102,2	100,6	102,7	102,0	Mining and quarrying n.e.c.
BA09	Pomocné činnosti pri ťažbe	2	D	D	D	D	D	D	D	D	Mining support service activities
BA099	Pomocné činnosti pri iných ťažbách a dobývaní	2	D	D	D	D	D	D	D	D	Support activities for other mining and quarrying
C	Priemyselná výroba	2832	103,1	102,3	103,0	104,3	97,1	96,4	97,4	98,1	Manufacturing
CA	Výroba potravín, nápojov a tabaku	934	105,5	105,2	105,2	106,0	99,7	99,2	98,8	99,8	Manuf.of food products,bever.and tobacco products
CA10	Výroba potravín	771	106,8	106,7	106,6	107,5	99,5	99,0	98,4	99,8	Manufacture of food products
CA101	Spracovanie a konzervovanie mäsa a mäs. výrobkov	225	109,7	109,5	109,2	112,6	97,3	97,3	95,6	102,9	Processing and preserv.of meet and prod.of meet
CA103	Spracovanie a konzervovanie ovocia a zeleniny	60	100,9	100,4	100,4	100,3	102,3	101,6	101,6	102,2	Processing and preserving of fruit and vegetables
CA104	Výroba rastlin,živočíšnych olejov tukov	5	99,1	98,5	99,9	97,8	95,8	95,3	96,2	100,7	Manufacture of vegetable and animal oils nad fats
CA105	Výroba mliečnych výrobkov	92	102,1	102,5	102,4	102,2	99,8	97,3	98,3	97,9	Manufacture of dairy products
CA106	Výr.mlynských výrobkov, škrobu a škrob. výrobkov	35	115,4	115,2	113,2	114,3	99,4	100,3	99,7	98,4	Manuf.of grain mill prod.starches and starch prod.
CA107	Výroba pečiva a múčnych výrobkov	168	114,3	114,0	114,3	113,9	102,5	102,6	103,3	97,2	Manufacture of bakery and farinaceous products
CA108	Výroba ostatných potravinárskych výrobkov	133	100,4	100,0	99,6	100,4	103,3	103,7	100,2	102,4	Manufacture of other food products
CA109	Výroba a príprava krmív pre zvieratá	53	101,4	102,6	103,9	103,8	95,3	91,6	94,2	92,1	Manufacture of prepared animal feeds
CA11	Výroba nápojov	163	100,3	98,8	99,5	99,6	101,0	100,1	100,7	99,6	Manufacture of beverages
CA110	Výroba nápojov	163	100,3	98,8	99,5	99,6	101,0	100,1	100,7	99,6	Manufacture of beverages
CB	Výroba textilu, odevov, kože a kožených výrobkov	118	106,0	105,9	105,0	105,7	103,4	103,0	101,3	103,5	Manuf.of textiles,apparel,leather and rel.products
CB13	Výroba textilu	56	101,3	101,3	101,3	101,3	100,3	100,3	100,3	100,3	Manufacture of textiles
CB132	Tkanie textilu	3	100,1	100,1	100,1	100,1	100,0	100,0	100,0	100,0	Weaving of textiles
CB139	Výroba ostatného textilu	53	101,4	101,4	101,4	101,4	100,3	100,3	100,3	100,4	Manufacture of other texiles
CB14	Výroba odevov	48	124,2	123,8	120,6	123,2	107,8	106,5	101,4	109,3	Manufacture of wearing apparel
CB141	Výroba odevov okrem kožušinových odevov	40	121,4	121,0	117,4	120,4	109,1	107,7	101,6	110,4	Manufacture of wearing apparel, except fur apparel
CB143	Výroba pletených a háčkovaných odevov	8	145,5	145,5	145,5	145,5	100,2	100,2	100,2	103,4	Manufacture of knitted and crocheted apparel
CB15	Výroba kože a kožených výrobkov	14	95,9	95,9	96,1	95,9	101,5	101,5	101,7	100,4	Manufacture of leather and related products
CB151	Činenie a apret.kože;výr.kufrov a farbenie kože	1	D	D	D	D	D	D	D	D	Tanning and dressing of leather;manuf of luggage
CB152	Výroba obuvi	13	94,8	94,8	95,1	94,9	101,9	101,8	102,1	100,6	Manufacture of footwear
CC	Výroba drevených a papierových výrobkov, tlač	130	102,9	103,5	103,2	104,1	97,4	99,3	98,6	98,2	Manuf.of wood and paper products, and printing

*) Priemer od začiatku roka / Average since the beginning of year

Note: D - data not being published for individual protection reasons

Indexy cien priemyselných výrobcov podľa SK NACE Rev. 2 za mesiac december 2020
Industrial producers price indices by the NACE Rev. 2 in month December 2020

Tabuľka č.5A Tu0zemsko / Table n.5A Domestic

1. pokračovanie / 1 st. continuation

Kód SK NACE	SK NACE Rev. 2	Počet reprez.	Rok 2020 / Year 2020								NACE Rev. 2
			December 2015 = 100 December 2015 = 100				Rovnaké obdobie minulého roka = 100 The same period of previous year = 100				
			mesiac / month			*)	mesiac / month			*)	
			10.	11.	12.		10.	11.	12.		
1	2	3	4	5	6	7	8	9	10	11	12
CC16	Sprac.dreva a výroba výrobkov z dreva	37	109,7	106,8	107,8	111,0	95,7	93,5	96,0	100,1	Manufacture of wood and of products of wood
CC161	Pilovanie a hobľovanie dreva	14	97,5	97,3	99,0	97,8	100,4	99,4	101,7	99,7	Sawmilling and planing o wood
CC162	Výroba výr.z dreva, slamy a pruúteného materiálu	23	119,1	114,1	114,6	121,1	93,1	90,2	92,7	100,5	Manufacture of prod.of wood, straw, plainting mat.
CC17	Výroba papiera a papierových výrobkov	64	104,0	102,5	102,3	105,9	93,6	94,3	94,9	92,0	Manufacture of paper and paper products
CC171	Výroba celulózy,papiera a lepenky	13	94,7	94,4	93,2	99,1	88,4	89,3	91,6	82,4	Manufacture of pulp, paper and paperboard
CC172	Výroba výrobkov z papiera a lepenky	51	110,4	108,1	108,5	110,6	96,9	97,6	96,9	99,3	Manufacture of articles of paper and paperboard
CC18	Tlač a reprodukcia záznamových médií	29	92,6	101,7	99,7	92,1	110,1	122,2	111,5	113,1	Printing and reproduction of recorded media
CC181	Tlač a služby súvisiace s tlačou	29	92,6	101,7	99,7	92,1	110,1	122,2	111,5	113,1	Printing and service activities related to print.
CD	Výroba koksu a rafinovaných ropných produktov	16	86,5	79,7	94,0	95,9	65,5	60,4	72,2	73,7	Manuf.of coke, and refined petroleum products
CD19	Výroba koksu a rafinovaných ropných produktov	16	86,5	79,7	94,0	95,9	65,5	60,4	72,2	73,7	Manufacture of coke and refined petroleum products
CD192	Výroba rafinovaných ropných produktov	16	86,5	79,7	94,0	95,9	65,5	60,4	72,2	73,7	Manufacture of refined petroleum products
CE	Výroba chemikálií a chemických produktov	168	103,8	100,7	99,1	99,5	101,0	98,7	96,4	96,1	Manufacture of chemicals and chemical products
CE20	Výroba chemikálií a chemických produktov	168	103,8	100,7	99,1	99,5	101,0	98,7	96,4	96,1	Manufacture of chemicals and chemical products
CE201	Výroba základných chemikálií, priem. hnojív	72	102,3	96,4	93,9	96,5	98,6	93,9	91,0	91,5	Manufacture of basic chemicals, fertilisers
CE203	Výroba farieb,lakov a tmelov	33	104,7	105,0	104,8	104,9	102,7	102,3	102,3	102,9	Manufacture of paints, printing ink and mastics
CE204	Výr.mydla,čist.prostriedkov a toalet. prípravkov	32	101,5	101,4	101,4	100,7	104,3	104,3	102,5	103,7	Manufacture of soap and detergents and toil.prep.
CE205	Výroba ostatných chemických výrobkov	27	109,0	112,4	112,4	106,9	107,1	111,0	109,0	107,2	Manufacture of other chemical products
CE206	Výroba umelých vlákien	4	81,4	88,3	88,3	82,0	96,0	104,1	104,1	82,9	Manufacture of man-made fibres
CF	Výroba zákl.farmaceut.výrobkov a farmaceut.prípr.	59	104,1	104,1	104,1	103,4	101,1	101,2	101,1	101,1	Manuf.of pharmac.medic.,chem.and botanical prod.
CF21	Výroba zákl.farmaceut.výrobkov a farmaceut. prípr.	59	104,1	104,1	104,1	103,4	101,1	101,2	101,1	101,1	Manuf.of basic pharmac.prod. and pharmac.preparat.
CF211	Výroba základných farmaceutických výrobkov	12	122,5	122,5	122,5	121,4	101,6	101,6	101,6	102,0	Manufacture of basic pharmaceutical products
CF212	Výroba farmaceutických prípravkov	47	102,1	102,1	102,1	101,4	101,0	101,1	101,1	100,9	Manufacture of pharmaceutical preparations
CG	Výroba výr.z gummy,plastu a ost.nekov.min.výrobk.	408	109,0	108,1	108,2	108,3	102,4	101,2	101,1	101,6	Manuf.of rubb.and plast.pr.and oth.non-met.min.pr.
CG22	Výroba výrobkov z gummy a plastu	206	106,4	105,6	105,8	105,6	102,6	101,5	101,5	101,3	Manufacture of rubber and plastic product
CG221	Výroba výrobkov z gummy	51	110,1	111,0	108,5	110,4	108,2	107,4	105,4	107,6	Manufacture of rubber products
CG222	Výroba plastových výrobkov	155	105,3	104,0	105,1	104,2	101,1	99,9	100,5	99,6	Manufacture of plastics products
CG23	Výroba ostatných nekovových minerálnych výrobkov	202	112,9	112,0	111,9	112,5	102,4	101,0	100,6	102,0	Manufacture of other non-metallic mineral products
CG231	Výroba skla a výrobkov zo skla	24	130,9	129,3	127,5	126,2	108,2	103,7	102,7	107,3	Manufacture of glass and glass products
CG232	Výroba žiaruvzdorných výrobkov	25	106,3	106,8	106,8	106,3	100,8	101,2	99,8	99,9	Manufacture of refractor products
CG233	Výroba stavebného materiálu z hlíny	23	134,9	135,0	135,0	134,8	103,9	103,8	103,8	106,0	Manufacture of clay building materials
CG235	Výroba vápna,cementu a sádry	21	107,6	106,5	106,3	107,5	102,4	101,4	101,5	102,0	Manufacture of cement, lime and plaster I
CG236	Výroba výrobkov z betónu, sadry a cementu	90	112,8	111,7	112,0	113,1	101,4	100,1	99,6	101,3	Manufac. of articl.of concrete,cement and plaster
CG237	Rezanie, tvarovanie a konečná úprava kameňa	1	D	D	D	D	D	D	D	D	Cutting, shaping and finishing of stone
CG239	Výroba brús.výrob.a nekovov. minerál. výrob i.n.	18	102,5	102,8	102,8	103,0	98,7	99,2	99,6	98,8	Manufacture of abrasive prod. and non-metallic pr.
CH	Výroba kovov a kov.konštrukcií okr.strojov a zar.	290	107,7	109,0	108,0	109,8	96,4	97,8	97,7	98,3	Manuf.of bas.met.and fab.met.pr.exc.mach.and eq.
CH24	Výroba a spracovanie kovov	114	109,8	111,8	112,5	111,8	93,8	96,8	100,2	94,3	Manufacture of basic metals

*) Priemer od začiatku roka / Average since the beginning of year

Note: D - data not being published for individual protection reasons

Indexy cien priemyselných výrobcov podľa SK NACE Rev. 2 za mesiac december 2020
Industrial producers price indices by the NACE Rev. 2 in month December 2020

Tabuľka č.5A Tu0zemsko / Table n.5A Domestic

2. pokračovanie / 2 nd. continuation

Kód SK NACE	SK NACE Rev. 2	Počet reprez.	Rok 2020 / Year 2020								NACE Rev. 2
			December 2015 = 100				Rovnaké obdobie minulého roka = 100				
			December 2015 = 100				The same period of previous year = 100				
			mesiac / month			*)	mesiac / month			*)	
10.	11.	12.	10.	11.	12.						
1	2	3	4	5	6	7	8	9	10	11	12
CH241	Výroba surového železa a ocele a ferozliatin	28	120,9	123,5	122,7	121,7	93,9	97,4	101,4	93,4	Man.of basic iron and steel and of ferro-alloys
CH242	Výroba rúr,rúrok a súvisiaceho prísl.z ocele	17	112,1	109,5	113,8	112,8	90,9	94,0	97,4	93,1	Manuf.of tubes, pipes and related fitting.of steel
CH243	Výr.ostatných výr.prvotného spracovania ocele	28	107,4	108,2	109,9	107,6	97,1	98,6	100,8	92,9	Manuf. of other prod.of first processing of steel
CH244	Výroba drahých a ostat.neželezných kovov	25	98,8	99,6	102,6	101,6	95,3	95,3	100,3	95,8	Manuf.of basic precious and other non-ferr. metals
CH245	Odlievanie kovov	16	92,0	96,1	96,5	98,2	90,2	95,5	95,9	97,4	Casting of metals
CH25	Výroba kovových konštrukcií okrem strojov a zar.	176	106,4	107,3	105,3	108,7	98,1	98,5	96,3	101,1	Manufacture of fabricated metal products
CH251	Výroba kovových konštrukcií	33	119,8	120,5	115,6	123,1	96,6	97,7	90,9	103,5	Manufacture of structural metal products
CH252	Výroba nádrží,zásobníkov a kontajnerov z kovu	21	96,1	98,7	98,4	97,4	95,7	96,0	96,9	97,5	Manuf. of tanks, reservoirs and contain. of metal
CH253	Výroba parných kotlov okrem kotl. ústr. kúrenia	1	D	D	D	D	D	D	D	D	Manufac.of steam gen.except centr. heating boilers
CH255	Kovanie,lisovanie, razenie a valc. kovov	29	102,3	103,0	103,0	103,6	97,8	98,8	98,5	98,8	Forging,pressing,tamping and roll-forming of metal
CH256	Opracovanie a povrch. úprava kovov; obrábanie	21	102,3	103,2	102,5	102,4	100,9	101,6	100,4	101,0	Treatment and coating ofmetals; machining
CH257	Výroba nožiar.výrobných náradia a želez. tovaru	13	116,9	116,9	117,1	116,8	110,8	110,7	110,8	110,9	Manufacture of cutlery,tools and general hardware
CH259	Výroba ostatných kovových výrobkov	58	102,7	103,5	101,4	106,4	97,1	96,6	95,8	99,8	Manufacture of other fabricated metal products
CI	Výroba počítačových, elektron.a optick.výrobných	56	104,7	104,0	104,0	106,0	97,4	96,9	96,8	98,3	Manufacture of computer,electronic and optical pr.
CI26	Výroba počítačových, elektron.a optických výrobkov	56	104,7	104,0	104,0	106,0	97,4	96,9	96,8	98,3	Manufacture of computer,electron.and optical prod.
CI261	Výroba elektronických komponentov a dosiek	9	110,9	110,6	111,3	110,9	99,1	99,0	100,3	99,0	Manufacture of electronic components and boards
CI263	Výroba komunikačných zariadení	7	109,9	103,9	101,0	121,4	84,1	79,5	75,8	90,2	Manufacture of communication equipment
CI264	Výroba spotrebnej elektroniky	23	97,8	97,8	97,8	98,7	98,1	98,1	98,1	99,2	Manufacture of consumer electronics
CI265	Výr.nástrojov na meranie,testovanie a navigáciu	17	104,3	104,3	104,3	103,3	101,9	102,2	101,7	100,7	Manufacture of instrum. and appliances for measur.
CJ	Výroba elektrických zariadení	127	106,0	106,1	106,0	104,5	100,7	101,5	103,7	102,8	Manufacture of electrical equipment
CJ27	Výroba elektrických zariadení	127	106,0	106,1	106,0	104,5	100,7	101,5	103,7	102,8	Manufacture of electrical equipment
CJ271	Výroba elektrick.motorov, generátorov, transform.	45	106,2	106,5	106,2	103,4	101,7	103,6	108,7	106,8	Manuf. of electric motors, generators, transform.
CJ273	Výroba drôtov a elektroinštalčných zariadení	37	108,0	107,7	108,0	107,1	101,2	101,1	98,7	98,4	Manufacture of wiring and wiring devices
CJ274	Výroba elektrických svetidiel	10	100,7	100,7	100,7	100,9	98,8	98,8	98,8	99,0	Manufacture of electric light equipment
CJ275	Výroba zariadení pre domácnosti	22	105,2	105,2	105,2	105,0	99,5	99,3	99,3	99,2	Manufacture of domestic appliances
CJ279	Výroba ostatných elektrických zariadení	13	126,2	125,6	125,6	126,0	100,6	100,1	100,1	100,8	Manufacture of other electrical equipment
CK	Výroba strojov a zariadení inde nezarađených	145	107,9	108,0	107,9	106,7	102,6	103,6	103,5	102,2	Manufacture of machinery and equipment n.e.c.
CK28	Výroba strojov a zariadení i.n.	145	107,9	108,0	107,9	106,7	102,6	103,6	103,5	102,2	Manufacture of machinery and equipment n.e.c.
CK281	Výroba strojov na všeobecné účely	60	103,5	104,2	104,4	103,6	100,0	100,9	101,5	101,0	Manufacture of general-purpose machinery
CK282	Výroba ostatných strojov na všeobecné účely	60	112,0	111,7	111,8	109,9	104,3	106,1	105,8	103,2	Manufacture of other general-purpose machinery
CK283	Výroba strojov pre poľnohospodárstvo a lesníctvo	2	D	D	D	D	D	D	D	D	Manufacture of agricultural and forestry machinery
CK284	Výr.strojov na tvarovanie a obrábanie kovov	7	112,7	112,7	112,7	112,7	108,2	108,2	108,2	108,4	Manufacture of metal forming machinery and tools
CK289	Výroba ostatných strojov na špeciálne účely	16	105,6	105,8	104,8	104,4	102,1	102,1	100,8	101,1	Manufacture of other special-purpose machinery
CL	Výroba dopravných prostriedkov	210	100,2	99,6	99,6	101,8	100,9	100,2	100,6	101,7	Manufacture of transport equipment
CL29	Výroba motorových vozidiel, návesov a prívesov	196	100,1	99,5	99,5	101,7	101,0	100,3	100,7	101,7	Manufacture of motor vehicles, trailers
CL291	Výroba motorových vozidiel	8	97,5	98,2	98,8	97,6	103,1	109,4	105,1	105,3	Manufacture of motor vehicles
CL292	Výroba karosérií pre motofové vozidlá; návesy	7	81,2	74,7	74,7	82,5	85,5	78,6	82,4	81,8	Manuf. of bodies (coachwork) for motor vehicles

*) Priemer od začiatku roka / Average since the beginning of year

Note: D - data not being published for individual protection reasons

Indexy cien priemyselných výrobcov podľa SK NACE Rev. 2 za mesiac december 2020
Industrial producers price indices by the NACE Rev. 2 in month December 2020

Tabuľka č.5A Tu0zemsko / Table n.5A Domestic

dokončenie / end of table

Kód SK NACE Code of NACE	SK NACE Rev. 2	Počet reprez. Number repres.	Rok 2020 / Year 2020								NACE Rev. 2
			December 2015 = 100 December 2015 = 100				Rovnaké obdobie minulého roka = 100 The same period of previous year = 100				
			mesiac / month			*)	mesiac / month			*)	
			10.	11.	12.		10.	11.	12.		
1	2	3	4	5	6	7	8	9	10	11	12
CL293	Výroba dielov a príslušenstva pre motorové vozidlá	181	101,0	100,5	100,5	102,7	101,5	100,7	101,1	102,4	Manufacture of parts and accessories for motor veh
CL30	Výroba ostatných dopravných prostriedkov	14	105,3	105,3	105,3	105,3	100,1	100,1	100,1	101,5	Manufacture of other transport equipment
CL302	Výroba železničných lokomotív a vozového parku	11	105,4	105,4	105,4	105,4	100,1	100,1	100,1	101,6	Manufac. of railway locomotives and rolling stock
CL303	Výroba lietadiel a kozm. lodí a podbných zariad.	1	D	D	D	D	D	D	D	D	Manufacture of air and spacecraft and rel. mechin.
CL304	Výroba vojenských vozidiel	2	D	D	D	D	D	D	D	D	Manufacture of military fighting vehicles
CM	Ostatná výroba,oprava a inštalácia strojov a zar.	171	106,1	103,7	103,6	104,9	98,6	97,3	97,5	98,5	Other manuf.,repair and instal.of machin.and eq.
CM31	Výroba nábytku	110	106,8	107,1	107,1	106,8	100,7	100,6	100,6	100,6	Manufacture of furniture
CM310	Výroba nábytku	110	106,8	107,1	107,1	106,8	100,7	100,6	100,6	100,6	Manufacture of furniture
CM32	Iná výroba	23	111,5	112,7	110,7	112,4	101,4	97,3	100,1	99,0	Other manufacturing
CM321	Výroba šperkov, bižutérie a podobných predmetov	1	D	D	D	D	D	D	D	D	Manufacture of jewell.,bijouterie and rel.articles
CM323	Výroba športových potrieb	4	104,5	104,5	104,5	104,5	100,0	100,0	100,0	100,0	Manufacture of sports goods
CM325	Výroba lekárskeých a dentálnych nástrojov a potr.	18	116,4	118,1	115,2	117,7	101,9	96,4	100,2	98,7	Manufacture of medical and dental instr.and suppl.
CM33	Oprava a inštalácia strojov a prístrojov	38	105,6	102,5	102,5	104,1	98,1	96,7	96,7	98,1	Repair and installation of machinery and equipment
CM331	Oprava kovových konštrukcií, strojov a prístrojov	34	115,5	115,5	115,5	115,5	106,4	106,4	106,4	106,5	Repair of fabricat.metal prod.machinery and equip.
CM332	Inštalácia priemyselných strojov a prístrojov	4	91,5	83,8	83,8	87,6	86,1	82,1	82,1	85,4	Installation of industrial machinery and equipment
D	Dodávka elektriny, plynu a studeného vzduchu	316	123,7	123,1	122,7	122,7	106,6	105,7	105,1	105,4	Electricity, gas, steam and air-condition supply
DA	Dodávka elektriny, plynu a studeného vzduchu	316	123,7	123,1	122,7	122,7	106,6	105,7	105,1	105,4	Electricity, gas, steam and air-condition supply
DA35	Dodávka elektriny, plynu, pary a studeného vzduchu	316	123,7	123,1	122,7	122,7	106,6	105,7	105,1	105,4	Electricity, gas, steam and air condition.supply
DA351	Výroba elektrickej energie,prenos a rozvod	136	130,5	130,3	130,4	129,7	109,0	108,0	107,8	108,3	Electric power generation,transmission and distr.
DA352	Výroba plynu;rozvod plyných palív potrubím	15	107,7	105,8	103,2	105,5	100,1	99,0	96,2	96,8	Manuf.of gas;distr. of gaseous fuels through mains
DA353	Dodávka pary a rozvod studeného vzduchu	165	101,6	101,5	101,4	101,9	99,1	99,1	99,3	98,5	Steam and air conditionion supply
E	Dodávka vody,čistenie a odvod odpad.vôd,odpady	91	102,0	102,8	103,0	101,5	101,9	103,0	103,2	101,6	Water supply,sewerage,waste manag.and remediation
EA	Dodávka vody,čistenie a odvod odpad.vôd,odpady	91	102,0	102,8	103,0	101,5	101,9	103,0	103,2	101,6	Water supply,sewerage,waste manag.and remediation
EA36	Zber, úprava a dodávka vody	25	104,3	104,3	104,6	103,4	102,5	102,8	102,9	101,8	Water collection, treatment and supply
EA360	Zber,úprava,dodávka vody	25	104,3	104,3	104,6	103,4	102,5	102,8	102,9	101,8	Water collection, treatment and supply
EA37	Čistenie a odvod odpadových vôd	23	107,2	109,6	109,7	107,4	101,0	103,4	103,2	102,4	Sewerage
EA370	Čistenie a odvod odpadových vôd	23	107,2	109,6	109,7	107,4	101,0	103,4	103,2	102,4	Sewerage
EA38	Zber,sprac.a likv.odpadov;recykl.mater.	43	97,0	97,4	97,6	96,3	102,1	103,0	103,7	100,9	Waste coll.,treatm.and disp.activ.;mater.recovery
EA381	Zber odpadu	22	101,5	101,9	102,3	101,2	102,8	103,5	103,8	103,2	Waste collection
EA382	Spracúvanie a likvidácia odpadu	11	94,4	94,4	94,4	94,6	99,3	99,3	99,3	99,7	Waste treatment and disposal
EA383	Recyklácia materiálov	10	80,1	81,6	80,8	76,3	103,5	108,1	112,5	91,8	Materials recovery

*) Priemer od začiatku roka / Average since the beginning of year

Note: D - data not being published for individual protection reasons

Indexy cien priemyselných výrobcov podľa SK NACE Rev. 2 za mesiac december 2020
Industrial producers price indices by the NACE Rev. 2 in month December 2020

Tabuľka č.6A Tuzemsko / Table n.6A Domestic

Kód SK NACE Code of NACE	SK NACE Rev. 2	Počet reprez. Number repres.	Rok 2020 / Year 2020								NACE Rev. 2
			Priemer roka 2015 = 100 Average of year 2015 = 100				Predchádzajúce obdobie = 100 Previous period = 100				
			mesiac / month			*)	mesiac / month			**)	
			10.	11.	12.		10.	11.	12.		
1	2	3	4	5	6	7	8	9	10	11	12
	Priemysel spolu	3344	105,5	104,7	105,1	105,8	100,2	99,3	100,4	100,0	Industry total
B	Ťažba a dobývanie	105	109,3	108,7	109,5	107,7	99,9	99,4	100,8	100,1	Mining and quarrying
BA	Ťažba a dobývanie	105	109,3	108,7	109,5	107,7	99,9	99,4	100,8	100,1	Mining and quarrying
BA05	Ťažba uhlia a lignitu	4	121,0	117,5	120,7	117,3	98,2	97,2	102,7	101,0	Mining of coal and lignite
BA052	Ťažba lignitu	4	121,0	117,5	120,7	117,3	98,2	97,2	102,7	101,0	Mining of lignite
BA06	Ťažba ropy a zemného plynu	3	87,3	90,2	89,4	85,8	103,3	103,3	99,1	99,3	Extraction of crude petroleum and natural gas
BA062	Ťažba zemného plynu	3	87,3	90,2	89,4	85,8	103,3	103,3	99,1	99,3	Extraction of natural gas
BA08	Iná ťažba a dobývanie	96	105,2	104,9	104,9	105,2	99,8	99,7	100,0	99,9	Other mining and quarrying
BA081	Dobývanie kameňa, piesku a ílu	91	105,2	104,9	104,8	105,1	99,9	99,7	99,9	99,8	Quarrying of stone, sand and clay
BA089	Ťažba a dobývanie i. n.	5	110,6	109,3	109,8	109,9	100,1	98,8	100,5	100,2	Mining and quarrying n.e.c.
BA09	Pomocné činnosti pri ťažbe	2	D	D	D	D	D	D	D	D	Mining support service activities
BA099	Pomocné činnosti pri iných ťažbách a dobývaní	2	D	D	D	D	D	D	D	D	Support activities for other mining and quarrying
C	Priemyselná výroba	2832	99,9	99,1	99,8	101,1	100,2	99,2	100,7	99,8	Manufacturing
CA	Výroba potravín, nápojov a tabaku	934	102,3	102,0	102,0	102,8	100,6	99,7	100,0	99,9	Manuf.of food products,bever.and tobacco products
CA10	Výroba potravín	771	102,6	102,5	102,4	103,3	100,7	99,9	99,9	99,9	Manufacture of food products
CA101	Spracovanie a konzervovanie mäsa a mäs. výrobkov	225	103,9	103,7	103,4	106,6	99,1	99,8	99,7	99,6	Processing and preserv.of meet and prod.of meet
CA103	Spracovanie a konzervovanie ovocia a zeleniny	60	104,5	103,9	103,9	103,8	100,0	99,5	100,0	100,1	Processing and preserving of fruit and vegetables
CA104	Výroba rastlin,živočíšnych olejov tukov	5	98,5	97,9	99,3	97,2	101,5	99,4	101,4	99,7	Manufacture of vegetable and animal oils nad fats
CA105	Výroba mliečnych výrobkov	92	97,4	97,8	97,7	97,5	103,9	100,4	99,9	99,9	Manufacture of dairy products
CA106	Výr.mlynských výrobkov, škrobu a škrob. výrobkov	35	110,2	110,0	108,1	109,2	101,5	99,8	98,3	100,0	Manuf.of grain mill prod.starches and starch prod.
CA107	Výroba pečiva a múčnych výrobkov	168	103,5	103,3	103,5	103,2	99,8	99,7	100,3	100,3	Manufacture of bakery and farinaceous products
CA108	Výroba ostatných potravinárskych výrobkov	133	105,4	104,9	104,5	105,4	100,3	99,6	99,6	100,0	Manufacture of other food products
CA109	Výroba a príprava krmív pre zvieratá	53	96,4	97,5	98,8	98,7	100,5	101,2	101,3	99,5	Manufacture of prepared animal feeds
CA11	Výroba nápojov	163	101,3	99,8	100,5	100,6	100,6	98,5	100,7	100,1	Manufacture of beverages
CA110	Výroba nápojov	163	101,3	99,8	100,5	100,6	100,6	98,5	100,7	100,1	Manufacture of beverages
CB	Výroba textilu, odevov, kože a kožených výrobkov	118	110,0	109,9	108,9	109,6	99,6	99,9	99,2	100,1	Manuf.of textiles,apparel,leather and rel.products
CB13	Výroba textilu	56	102,0	102,0	102,0	102,0	100,0	100,0	100,0	100,0	Manufacture of textiles
CB132	Tkanie textilu	3	100,7	100,7	100,7	100,7	100,0	100,0	100,0	100,0	Weaving of textiles
CB139	Výroba ostatného textilu	53	102,1	102,1	102,1	102,1	100,0	100,0	100,0	100,0	Manufacture of other texiles
CB14	Výroba odevov	48	130,1	129,6	126,3	129,0	99,1	99,7	97,4	100,1	Manufacture of wearing apparel
CB141	Výroba odevov okrem kožušinových odevov	40	128,5	128,0	124,2	127,4	98,9	99,7	97,0	100,1	Manufacture of wearing apparel, except fur apparel
CB143	Výroba pletených a háčkových odevov	8	146,1	146,1	146,1	146,1	100,0	100,0	100,0	100,0	Manufacture of knitted and crocheted apparel
CB15	Výroba kože a kožených výrobkov	14	99,9	99,9	100,1	99,9	100,0	100,0	100,2	100,1	Manufacture of leather and related products
CB151	Činenie a apret.kože;výr.kufrov a farbenie kože	1	D	D	D	D	D	D	D	D	Tanning and dressing of leather;manuf of luggage
CB152	Výroba obuvi	13	99,7	99,7	100,0	99,8	99,9	100,0	100,3	100,2	Manufacture of footwear
CC	Výroba drevených a papierových výrobkov, tlač	130	101,7	102,3	102,0	102,9	101,7	100,6	99,7	99,9	Manuf.of wood and paper products, and printing

*) Priemer od začiatku roka a mesačné indexy sú upravené na revidovanú schému / Average since the beginning of year and month's indices adjusted to the revised scheme

**) Tempo rastu od začiatku roka / Average monthly rate of growth

Indexy cien priemyselných výrobcov podľa SK NACE Rev. 2 za mesiac december 2020
Industrial producers price indices by the NACE Rev. 2 in month December 2020

Tabuľka č.6A Tuzemsko / Table n.6A Domestic

1. pokračovanie / 1 st. continuation

Kód SK NACE Code of NACE	SK NACE Rev. 2	Počet reprez.	Rok 2020 / Year 2020								NACE Rev. 2
		Number repres.	Priemer roka 2015 = 100 Average of year 2015 = 100				Predchádzajúce obdobie = 100 Previous period = 100				
			mesiac / month			*)	mesiac / month			**)	
			10.	11.	12.		10.	11.	12.		
1	2	3	4	5	6	7	8	9	10	11	12
CC16	Sprac.dreva a výroba výrobkov z dreva	37	108,2	105,3	106,3	109,5	101,9	97,4	100,9	99,7	Manufacture of wood and of products of wood
CC161	Pilovanie a hobľovanie dreva	14	97,6	97,4	99,1	97,9	101,4	99,8	101,7	100,1	Sawmilling and planing o wood
CC162	Výroba výr.z dreva, slamy a pruúteného materiálu	23	116,1	111,2	111,7	118,0	102,2	95,8	100,4	99,4	Manufacture of prod.of wood, straw, plainting mat.
CC17	Výroba papiera a papierových výrobkov	64	100,6	99,1	98,9	102,4	99,3	98,6	99,8	99,6	Manufacture of paper and paper products
CC171	Výroba celulózy,papiera a lepenky	13	83,7	83,5	82,4	87,6	96,9	99,7	98,7	99,3	Manufacture of pulp, paper and paperboard
CC172	Výroba výrobkov z papiera a lepenky	51	113,6	111,2	111,6	113,8	100,8	97,9	100,4	99,7	Manufacture of articles of paper and paperboard
CC18	Tlač a reprodukcia záznamových médií	29	96,0	105,4	103,3	95,4	107,2	109,8	98,0	100,9	Printing and reproduction of recorded media
CC181	Tlač a služby súvisiace s tlačou	29	96,0	105,4	103,3	95,4	107,2	109,8	98,0	100,9	Printing and service activities related to print.
CD	Výroba koksu a rafinovaných ropných produktov	16	69,8	64,3	75,9	77,4	99,4	92,1	117,9	97,3	Manuf.of coke, and refined petroleum products
CD19	Výroba koksu a rafinovaných ropných produktov	16	69,8	64,3	75,9	77,4	99,4	92,1	117,9	97,3	Manufacture of coke and refined petroleum products
CD192	Výroba rafinovaných ropných produktov	16	69,8	64,3	75,9	77,4	99,4	92,1	117,9	97,3	Manufacture of refined petroleum products
CE	Výroba chemikálií a chemických produktov	168	98,1	95,2	93,7	94,0	99,4	97,0	98,4	99,7	Manufacture of chemicals and chemical products
CE20	Výroba chemikálií a chemických produktov	168	98,1	95,2	93,7	94,0	99,4	97,0	98,4	99,7	Manufacture of chemicals and chemical products
CE201	Výroba základných chemikálií, priem. hnojív	72	92,2	86,8	84,6	86,9	99,1	94,2	97,4	99,2	Manufacture of basic chemicals, fertilisers
CE203	Výroba farieb,lakov a tmelov	33	103,9	104,2	104,0	104,1	99,2	100,3	99,8	100,2	Manufacture of paints, printing ink and mastics
CE204	Výr.mydla,čist.prostriedkov a toalet. prípravkov	32	100,1	100,0	100,0	99,3	100,2	99,9	100,0	100,2	Manufacture of soap and detergents and toil.prep.
CE205	Výroba ostatných chemických výrobkov	27	112,7	116,2	116,2	110,5	99,8	103,1	100,0	100,7	Manufacture of other chemical products
CE206	Výroba umelých vlákien	4	67,0	72,7	72,7	67,5	100,0	108,5	100,0	100,3	Manufacture of man-made fibres
CF	Výroba zákl.farmaceut.výrobkov a farmaceut.prípr.	59	96,6	96,6	96,6	95,9	100,8	100,0	100,0	100,1	Manuf.of pharmac.medic.,chem.and botanical prod.
CF21	Výroba zákl.farmaceut.výrobkov a farmaceut. prípr.	59	96,6	96,6	96,6	95,9	100,8	100,0	100,0	100,1	Manuf.of basic pharmac.prod. and pharmac.preparat.
CF211	Výroba základných farmaceutických výrobkov	12	126,5	126,5	126,5	125,4	100,7	100,0	100,0	100,1	Manufacture of basic pharmaceutical products
CF212	Výroba farmaceutických prípravkov	47	94,4	94,4	94,4	93,8	100,8	100,0	100,0	100,1	Manufacture of pharmaceutical preparations
CG	Výroba výr.z gummy,plastu a ost.nekov.min.výrobn.	408	106,4	105,6	105,7	105,8	100,0	99,2	100,1	100,1	Manuf.of rubb.and plast.pr.and oth.non-met.min.pr.
CG22	Výroba výrobkov z gummy a plastu	206	103,4	102,6	102,8	102,6	99,5	99,2	100,2	100,1	Manufacture of rubber and plastic product
CG221	Výroba výrobkov z gummy	51	92,6	93,4	91,3	92,9	99,5	100,8	97,7	100,4	Manufacture of rubber products
CG222	Výroba plastových výrobkov	155	106,6	105,3	106,4	105,5	99,4	98,8	101,1	100,0	Manufacture of plastics products
CG23	Výroba ostatných nekovových minerálnych výrobkov	202	110,6	109,7	109,6	110,2	100,7	99,2	99,9	100,0	Manufacture of other non-metallic mineral products
CG231	Výroba skla a výrobkov zo skla	24	133,7	132,1	130,2	128,9	101,4	98,8	98,6	100,2	Manufacture of glass and glass products
CG232	Výroba žiaruvzdorných výrobkov	25	101,3	101,8	101,8	101,3	100,1	100,5	100,0	100,0	Manufacture of refractor products
CG233	Výroba stavebného materiálu z hlíny	23	136,1	136,2	136,2	136,0	99,9	100,1	100,0	100,3	Manufacture of clay building materials
CG235	Výroba vápna,cementu a sádry	21	105,7	104,6	104,4	105,6	100,8	99,0	99,8	100,1	Manufacture of cement, lime and plaster I
CG236	Výroba výrobkov z betónu, sadry a cementu	90	109,6	108,6	108,8	109,9	100,6	99,0	100,3	100,0	Manufac. of articl.of concrete,cement and plaster
CG237	Rezanie, tvarovanie a konečná úprava kameňa	1	D	D	D	D	D	D	D	D	Cutting, shaping and finishing of stone
CG239	Výroba brús.výrob.a nekovov. minerál. výrob i.n.	18	98,1	98,4	98,4	98,6	100,3	100,3	100,0	100,0	Manufacture of abrasive prod. and non-metallic pr.
CH	Výroba kovov a kov.konštrukcií okr.strojov a zar.	290	102,2	103,4	102,5	104,2	99,9	101,2	99,1	99,8	Manuf.of bas.met.and fab.met.pr.exc.mach.and eq.
CH24	Výroba a spracovanie kovov	114	99,9	101,7	102,4	101,7	102,1	101,8	100,6	100,0	Manufacture of basic metals

*) Priemer od začiatku roka a mesačné indexy sú upravené na revidovanú schému / Average since the beginning of year and month's indices adjusted to the revised scheme

**) Tempo rastu od začiatku roka / Average monthly rate of growth

Indexy cien priemyselných výrobcov podľa SK NACE Rev. 2 za mesiac december 2020
Industrial producers price indices by the NACE Rev. 2 in month December 2020

Tabuľka č.6A Tuzemsko / Table n.6A Domestic

2. pokračovanie / 2 nd. continuation

Kód SK NACE Code of NACE	SK NACE Rev. 2	Počet reprez. Number repres.	Rok 2020 / Year 2020								NACE Rev. 2
			Priemer roka 2015 = 100 Average of year 2015 = 100				Predchádzajúce obdobie = 100 Previous period = 100				
			mesiac / month			*)	mesiac / month			**)	
			10.	11.	12.		10.	11.	12.		
1	2	3	4	5	6	7	8	9	10	11	12
CH241	Výroba surového železa a ocele a ferozliatin	28	106,1	108,3	107,6	106,8	104,1	102,2	99,4	100,1	Man.of basic iron and steel and of ferro-alloys
CH242	Výroba rúr,rúrok a súvisiaceho prísl.z ocele	17	105,4	102,9	107,0	106,0	100,1	97,7	103,9	99,8	Manuf.of tubes, pipes and related fitting.of steel
CH243	Výr.ostatných výr.prvotného spracovania ocele	28	99,7	100,5	102,0	99,9	103,3	100,7	101,6	100,1	Manuf. of other prod.of first processing of steel
CH244	Výroba drahých a ostat.neželezných kovov	25	89,3	90,0	92,7	91,8	100,3	100,8	103,0	100,0	Manuf.of basic precious and other non-ferr. metals
CH245	Odlievanie kovov	16	91,5	95,5	95,9	97,6	97,0	104,5	100,4	99,7	Casting of metals
CH25	Výroba kovových konštrukcií okrem strojov a zar.	176	103,9	104,8	102,8	106,2	98,5	100,8	98,1	99,7	Manufacture of fabricated metal products
CH251	Výroba kovových konštrukcií	33	129,9	130,7	125,4	133,5	94,9	100,6	95,9	99,2	Manufacture of structural metal products
CH252	Výroba nádrží,zásobníkov a kontajnerov z kovu	21	93,5	96,0	95,7	94,7	100,9	102,7	99,7	99,7	Manuf. of tanks, reservoirs and contain. of metal
CH253	Výroba parných kotlov okrem kotl. ústr. kúrenia	1	D	D	D	D	D	D	D	D	D Manufac.of steam gen.except centr. heating boilers
CH255	Kovanie,lisovanie, razenie a valc. kovov	29	98,9	99,6	99,6	100,2	99,8	100,7	100,0	99,9	Forging,pressing,tamping and roll-forming of metal
CH256	Opracovanie a povrch. úprava kovov; obrábanie	21	97,5	98,4	97,7	97,6	99,2	100,9	99,3	100,0	Treatment and coating ofmetals; machining
CH257	Výroba nožiar.výrobnkov náradia a želez. tovaru	13	128,0	128,0	128,3	127,9	100,0	100,0	100,2	100,9	Manufacture of cutlery,tools and general hardware
CH259	Výroba ostatných kovových výrobkov	58	91,1	91,8	90,0	94,4	100,2	100,8	98,0	99,7	Manufacture of other fabricated metal products
CI	Výroba počítačových, elektron.a optick.výrobnkov	56	101,7	101,1	101,1	103,0	97,9	99,3	100,0	99,7	Manufacture of computer,electronic and optical pr.
CI26	Výroba počítačových, elektron.a optických výrobkov	56	101,7	101,1	101,1	103,0	97,9	99,3	100,0	99,7	Manufacture of computer,electron.and optical prod.
CI261	Výroba elektronických komponentov a dosiek	9	109,8	109,5	110,2	109,8	99,3	99,7	100,6	100,0	Manufacture of electronic components and boards
CI263	Výroba komunikačných zariadení	7	94,6	89,4	86,9	104,5	92,1	94,5	97,2	97,7	Manufacture of communication equipment
CI264	Výroba spotrebnej elektroniky	23	96,4	96,4	96,4	97,3	97,1	100,0	100,0	99,8	Manufacture of consumer electronics
CI265	Výr.nástrojov na meranie,testovanie a navigáciu	17	110,5	110,5	110,5	109,4	100,2	100,0	100,0	100,1	Manufacture of instrum. and appliances for measur.
CJ	Výroba elektrických zariadení	127	104,6	104,7	104,6	103,2	100,4	100,1	99,9	100,3	Manufacture of electrical equipment
CJ27	Výroba elektrických zariadení	127	104,6	104,7	104,6	103,2	100,4	100,1	99,9	100,3	Manufacture of electrical equipment
CJ271	Výroba elektrick.motorov, generátorov, transform.	45	109,5	109,8	109,5	106,6	100,4	100,3	99,7	100,7	Manuf. of electric motors, generators, transform.
CJ273	Výroba drôtov a elektroinštalčných zariadení	37	99,9	99,6	99,9	99,1	102,0	99,7	100,3	99,9	Manufacture of wiring and wiring devices
CJ274	Výroba elektrických svetidiel	10	100,9	100,9	100,9	101,1	100,0	100,0	100,0	99,9	Manufacture of electric light equipment
CJ275	Výroba zariadení pre domácnosti	22	105,8	105,8	105,8	105,6	100,0	100,0	100,0	99,9	Manufacture of domestic appliances
CJ279	Výroba ostatných elektrických zariadení	13	103,0	102,5	102,5	102,9	100,0	99,5	100,0	100,0	Manufacture of other electrical equipment
CK	Výroba strojov a zariadení inde nezariadených	145	110,1	110,2	110,1	108,9	100,9	100,1	99,9	100,3	Manufacture of machinery and equipment n.e.c.
CK28	Výroba strojov a zariadení i.n.	145	110,1	110,2	110,1	108,9	100,9	100,1	99,9	100,3	Manufacture of machinery and equipment n.e.c.
CK281	Výroba strojov na všeobecné účely	60	110,9	111,7	111,9	111,0	100,4	100,7	100,2	100,1	Manufacture of general-purpose machinery
CK282	Výroba ostatných strojov na všeobecné účely	60	109,6	109,3	109,4	107,5	101,5	99,7	100,1	100,5	Manufacture of other general-purpose machinery
CK283	Výroba strojov pre poľnohospodárstvo a lesníctvo	2	D	D	D	D	D	D	D	D	D Manufacture of agricultural and forestry machinery
CK284	Výr.strojov na tvarovanie a obrábanie kovov	7	115,9	115,9	115,9	115,9	100,0	100,0	100,0	100,7	Manufacture of metal forming machinery and tools
CK289	Výroba ostatných strojov na špeciálne účely	16	105,2	105,4	104,4	104,0	100,5	100,2	99,1	100,1	Manufacture of other special-purpose machinery
CL	Výroba dopravných prostriedkov	210	100,5	99,9	99,9	102,1	99,8	99,4	100,0	100,0	Manufacture of transport equipment
CL29	Výroba motorových vozidiel, návesov a prívesov	196	100,4	99,8	99,8	102,0	99,8	99,4	100,0	100,1	Manufacture of motor vehicles, trailers
CL291	Výroba motorových vozidiel	8	95,3	96,0	96,6	95,4	98,6	100,7	100,6	100,4	Manufacture of motor vehicles
CL292	Výroba karosérií pre motofové vozidlá; návesy	7	85,9	79,0	79,0	87,3	100,0	92,0	100,0	98,4	Manuf. of bodies (coachwork) for motor vehicles

*) Priemer od začiatku roka a mesačné indexy sú upravené na revidovanú schému / Average since the beginning of year and month's indices adjusted to the revised scheme

**) Tempo rastu od začiatku roka / Average monthly rate of growth

Indexy cien priemyselných výrobcov podľa SK NACE Rev. 2 za mesiac december 2020
Industrial producers price indices by the NACE Rev. 2 in month December 2020

Tabuľka č.6A Tuzemsko / Table n.6A Domestic

dokončenie / end of table

Kód SK NACE Code of NACE	SK NACE Rev. 2	Počet reprez. Number repres.	Rok 2020 / Year 2020								NACE Rev. 2
			Priemer roka 2015 = 100 Average of year 2015 = 100				Predchádzajúce obdobie = 100 Previous period = 100				
			mesiac / month			*)	mesiac / month			**)	
			10.	11.	12.		10.	11.	12.		
1	2	3	4	5	6	7	8	9	10	11	12
CL293	Výroba dielov a príslušenstva pre motorové vozidlá	181	101,2	100,7	100,7	102,9	99,9	99,5	100,0	100,1	Manufacture of parts and accessories for motor veh
CL30	Výroba ostatných dopravných prostriedkov	14	105,9	105,9	105,9	105,9	100,0	100,0	100,0	100,0	Manufacture of other transport equipment
CL302	Výroba železničných lokomotív a vozového parku	11	106,0	106,0	106,0	106,0	100,0	100,0	100,0	100,0	Manufac. of railway locomotives and rolling stock
CL303	Výroba lietadiel a kozm. lodí a podbných zariad.	1	D	D	D	D	D	D	D	D	D Manufacture of air and spacecraft and rel. mechin.
CL304	Výroba vojenských vozidiel	2	D	D	D	D	D	D	D	D	D Manufacture of military fighting vehicles
CM	Ostatná výroba,oprava a inštalácia strojov a zar.	171	106,0	103,6	103,5	104,8	102,6	97,7	99,9	99,8	Other manuf.,repair and instal.of machin.and eq.
CM31	Výroba nábytku	110	106,9	107,2	107,2	106,9	99,7	100,3	100,0	100,0	Manufacture of furniture
CM310	Výroba nábytku	110	106,9	107,2	107,2	106,9	99,7	100,3	100,0	100,0	Manufacture of furniture
CM32	Iná výroba	23	107,6	108,8	106,9	108,5	101,9	101,1	98,2	100,0	Other manufacturing
CM321	Výroba šperkov, bižutérie a podobných predmetov	1	D	D	D	D	D	D	D	D	D Manufacture of jewell.,bijouterie and rel.articles
CM323	Výroba športových potrieb	4	104,5	104,5	104,5	104,5	100,0	100,0	100,0	100,0	Manufacture of sports goods
CM325	Výroba lekárskeých a dentálnych nástrojov a potr.	18	110,4	112,0	109,3	111,7	102,6	101,5	97,5	100,0	Manufacture of medical and dental instr.and suppl.
CM33	Oprava a inštalácia strojov a prístrojov	38	105,6	102,5	102,5	104,1	103,1	97,1	100,0	99,7	Repair and installation of machinery and equipment
CM331	Oprava kovových konštrukcií, strojov a prístrojov	34	114,9	114,9	114,9	114,9	100,0	100,0	100,0	100,5	Repair of fabricat.metal prod.machinery and equip.
CM332	Inštalácia priemyselných strojov a prístrojov	4	92,8	85,0	85,0	88,8	109,6	91,6	100,0	98,4	Installation of industrial machinery and equipment
D	Dodávka elektriny, plynu a studeného vzduchu	316	116,5	115,9	115,5	115,5	100,2	99,5	99,7	100,4	Electricity, gas, steam and air-condition supply
DA	Dodávka elektriny, plynu a studeného vzduchu	316	116,5	115,9	115,5	115,5	100,2	99,5	99,7	100,4	Electricity, gas, steam and air-condition supply
DA35	Dodávka elektriny, plynu, pary a studeného vzduchu	316	116,5	115,9	115,5	115,5	100,2	99,5	99,7	100,4	Electricity, gas, steam and air condition.supply
DA351	Výroba elektrickej energie,prenos a rozvod	136	123,7	123,5	123,6	122,9	100,6	99,8	100,1	100,6	Electric power generation,transmission and distr.
DA352	Výroba plynu;rozvod plyných palív potrubím	15	98,4	96,7	94,3	96,4	98,4	98,2	97,5	99,7	Manuf.of gas;distr. of gaseous fuels through mains
DA353	Dodávka pary a rozvod studeného vzduchu	165	100,0	99,9	99,8	100,3	100,0	99,9	99,9	99,9	Steam and air conditionion supply
E	Dodávka vody,čistenie a odvod odpad.vôd,odpady	91	101,8	102,6	102,8	101,3	100,1	100,8	100,2	100,3	Water supply,sewerage,waste manag.and remediation
EA	Dodávka vody,čistenie a odvod odpad.vôd,odpady	91	101,8	102,6	102,8	101,3	100,1	100,8	100,2	100,3	Water supply,sewerage,waste manag.and remediation
EA36	Zber, úprava a dodávka vody	25	104,1	104,1	104,4	103,2	100,8	100,0	100,3	100,2	Water collection, treatment and supply
EA360	Zber,úprava,dodávka vody	25	104,1	104,1	104,4	103,2	100,8	100,0	100,3	100,2	Water collection, treatment and supply
EA37	Čistenie a odvod odpadových vôd	23	107,5	109,9	110,0	107,7	98,7	102,2	100,1	100,3	Sewerage
EA370	Čistenie a odvod odpadových vôd	23	107,5	109,9	110,0	107,7	98,7	102,2	100,1	100,3	Sewerage
EA38	Zber,sprac.a likv.odpadov;recykl.mater.	43	96,3	96,7	96,9	95,6	100,5	100,4	100,2	100,3	Waste coll.,treatm.and disp.activ.;mater.recovery
EA381	Zber odpadu	22	100,2	100,6	101,0	99,9	100,4	100,4	100,4	100,3	Waste collection
EA382	Spracúvanie a likvidácia odpadu	11	95,0	95,0	95,0	95,2	100,0	100,0	100,0	99,9	Waste treatment and disposal
EA383	Recyklácia materiálov	10	78,1	79,5	78,8	74,4	102,4	101,9	99,0	101,0	Materials recovery

*) Priemer od začiatku roka a mesačné indexy sú upravené na revidovanú schému / Average since the beginning of year and month's indices adjusted to the revised scheme

**) Tempo rastu od začiatku roka / Average monthly rate of growth

**INDEXY CIEN PRIEMYSELNÝCH VÝROBCOV
EXPORT**

***The price indices of industrial producers
export***

Tabuľka č.1C Export / Table n.1C Export

Kód Code	Sekcia, subsekcia SK NACE Rev. 2 Sections, subsections of the NACE Rev. 2	Stála váha Constant weight	Predchádzajúce obdobie = 100 / Previous period = 100																				
			2019	Rok 2020 / Year 2020																			
				mesiac / month															*)	kvartál. indexy / quart. indices			
				12.	1.	2.	3.	4.	5.	6.	7.	8.	9.	10.	11.	12.	1. Q.	2. Q.		3. Q.	4. Q.		
a	b	c	1	2	3	4	5	6	7	8	9	10	11	12	13	14	15	16	17	18			
	Priemysel spolu <i>Industry total</i>	1000,000000	100,2	100,9	100,5	99,6	98,0	99,6	99,4	100,1	100,7	99,5	100,3	99,9	100,7	99,9	100,8	97,5	99,9	100,4			
B	Ťažba a dobývanie <i>Mining and quarrying</i>	1,543524	99,9	105,9	96,6	100,3	99,2	100,3	99,8	100,3	100,2	99,9	99,8	95,8	99,4	99,8	102,5	98,3	100,5	96,8			
BA	Ťažba a dobývanie <i>Mining and quarrying</i>	1,543524	99,9	105,9	96,6	100,3	99,2	100,3	99,8	100,3	100,2	99,9	99,8	95,8	99,4	99,8	102,5	98,3	100,5	96,8			
C	Priemyselná výroba <i>Manufacturing</i>	961,299291	100,4	100,7	100,0	99,7	98,1	99,8	99,9	99,6	100,7	99,5	100,3	99,6	100,7	99,9	100,3	97,7	99,8	100,2			
CA	Výroba potravín, nápojov a tabaku <i>Manuf.of food products,bever.and tobacco products</i>	20,269565	101,7	101,5	98,6	100,2	98,9	99,9	100,5	98,6	100,5	99,9	99,7	99,4	101,0	99,9	102,0	98,6	99,2	99,8			
CB	Výroba textilu, odevov, kože a kožených výrobkov <i>Manuf.of textiles,apparel,leather and rel.products</i>	20,559742	99,8	99,9	100,7	99,9	98,4	99,3	99,9	101,2	100,0	99,7	99,9	100,3	99,9	99,9	100,2	98,1	100,9	99,9			
CC	Výroba drevených a papierových výrobkov, tlač <i>Manuf.of wood and paper products, and printing</i>	27,883409	100,3	97,7	99,4	100,4	99,2	99,5	99,1	99,5	100,3	100,3	99,3	99,1	100,0	99,5	97,5	98,7	99,0	99,0			
CD	Výroba koksu a rafinovaných ropných produktov <i>Manuf.of coke, and refined petroleum products</i>	35,977120	101,1	106,3	89,7	90,9	75,9	104,5	104,0	102,5	108,5	95,6	101,9	97,3	107,0	98,2	94,6	71,5	111,0	102,1			
CE	Výroba chemikálií a chemických produktov <i>Manufacture of chemicals and chemical products</i>	32,618915	100,1	100,7	99,2	97,5	95,7	95,7	102,4	100,4	100,1	101,9	99,6	99,5	100,3	99,4	98,9	91,8	101,3	100,6			
CF	Výroba zákl.farmaceut.výrobkov a farmaceut.prípr. <i>Manuf.of pharmac.medic.,chem.and botanical prod.</i>	1,919398	101,2	101,4	100,0	100,1	99,3	100,7	100,1	99,7	99,8	100,0	99,6	100,0	99,9	100,0	101,7	99,9	99,9	99,5			
CG	Výroba výr.z gummy,plastu a ost.nekov.min.výrobk. <i>Manuf.of rubb.and plast.pr.and oth.non-met.min.pr.</i>	65,067544	100,2	100,1	100,1	99,1	100,1	99,6	99,2	100,1	99,7	99,6	100,1	100,0	101,0	99,9	99,8	99,0	99,1	100,0			
CH	Výroba kovov a kov.konstrukcií okr.strojov a zar. <i>Manuf.of bas.met.and fab.met.pr.exc.mach.and eq.</i>	113,735233	100,5	98,9	100,4	100,4	101,3	101,1	98,3	97,9	98,5	99,1	101,4	100,7	101,3	99,9	98,8	101,9	95,9	101,2			
CI	Výroba počítačových, elektron.a optick.výrobkov <i>Manufacture of computer,electronic and optical pr.</i>	102,439738	100,1	100,9	99,9	100,1	100,6	99,0	97,0	99,1	106,7	99,5	99,6	99,6	100,8	100,2	99,9	99,0	100,9	101,4			
CJ	Výroba elektrických zariadení <i>Manufacture of electrical equipment</i>	48,709982	100,9	101,0	99,9	101,7	98,7	97,9	100,3	102,2	99,8	100,8	101,5	99,5	101,1	100,4	102,2	98,5	101,9	102,1			
CK	Výroba strojov a zariadení inde nezaradených <i>Manufacture of machinery and equipment n.e.c.</i>	70,377619	99,0	102,8	101,5	100,4	99,7	98,3	100,2	98,4	99,4	100,1	99,8	100,8	100,7	100,2	103,2	99,4	97,6	100,5			
CL	Výroba dopravných prostriedkov <i>Manufacture of transport equipment</i>	400,067030	100,5	100,6	100,9	100,0	98,0	100,1	100,5	99,8	100,3	99,4	99,9	99,2	100,1	99,9	101,1	98,4	100,2	99,2			
CM	Ostatná výroba,oprava a inštalácia strojov a zar. <i>Other manuf.,repair and instal.of machin.and eq.</i>	21,673996	100,3	98,8	101,2	100,5	100,5	100,6	98,5	101,4	99,7	99,6	101,3	100,3	101,0	100,3	99,8	101,2	100,3	101,5			
D	Dodávka elektriny, plynu a studeného vzduchu <i>Electricity, gas, steam and air-condition supply</i>	36,502786	97,8	104,2	109,3	99,1	96,2	95,2	90,5	111,0	99,4	99,4	102,8	105,1	99,2	100,8	109,1	92,4	101,4	105,3			
DA	Dodávka elektriny, plynu a studeného vzduchu <i>Electricity, gas, steam and air-condition supply</i>	36,502786	97,8	104,2	109,3	99,1	96,2	95,2	90,5	111,0	99,4	99,4	102,8	105,1	99,2	100,8	109,1	92,4	101,4	105,3			
E	Dodávka vody,čistenie a odvod odpad.vôd,odpady <i>Water supply,sewerage,waste manag.and remediation</i>	0,654399	98,5	100,0	101,7	101,5	96,6	95,8	102,2	100,7	98,8	99,1	99,9	103,9	99,1	99,9	99,9	96,1	99,6	101,2			
EA	Dodávka vody,čistenie a odvod odpad.vôd,odpady <i>Water supply,sewerage,waste manag.and remediation</i>	0,654399	98,5	100,0	101,7	101,5	96,6	95,8	102,2	100,7	98,8	99,1	99,9	103,9	99,1	99,9	99,9	96,1	99,6	101,2			

Tabuľka č.2C Export / Table n.2C Export

Kód Code	Sekcia, subsekcia SK NACE Rev. 2 Sections, subsections of the NACE Rev. 2	Stála váha Constant weight	Rovnaké obdobie minulého roka = 100 / The same period of previous year = 100																			
			2019	Rok 2020 / Year 2020																		
				mesiac / month														*)	kvartál. indexy / quart. indices			
				12.	1.	2.	3.	4.	5.	6.	7.	8.	9.	10.	11.	12.	1. Q.		2. Q.	3. Q.	4. Q.	
a	b	c	1	2	3	4	5	6	7	8	9	10	11	12	13	14	15	16	17	18		
	Priemysel spolu <i>Industry total</i>	1000,000000	100,6	101,4	101,7	100,5	98,7	97,9	97,0	98,0	98,3	97,9	97,5	98,7	99,1	98,9	101,2	97,8	98,1	98,5		
B	Ťažba a dobývanie <i>Mining and quarrying</i>	1,543524	102,0	112,4	107,0	104,5	101,5	98,6	98,4	103,0	103,3	102,9	99,1	97,6	97,1	102,0	108,0	99,5	103,1	98,0		
BA	Ťažba a dobývanie <i>Mining and quarrying</i>	1,543524	102,0	112,4	107,0	104,5	101,5	98,6	98,4	103,0	103,3	102,9	99,1	97,6	97,1	102,0	108,0	99,5	103,1	98,0		
C	Priemyselná výroba <i>Manufacturing</i>	961,299291	101,2	101,3	101,5	100,3	98,5	97,6	97,4	97,6	98,0	97,6	97,2	98,3	98,6	98,7	101,1	97,8	97,7	98,0		
CA	Výroba potravín, nápojov a tabaku <i>Manuf.of food products,bever.and tobacco products</i>	20,269565	105,2	105,9	103,0	102,9	101,8	100,7	101,0	99,5	99,9	100,4	100,8	99,3	98,7	101,2	104,0	101,1	99,9	99,6		
CB	Výroba textilu, odevov, kože a kožených výrobkov <i>Manuf.of textiles,apparel,leather and rel.products</i>	20,559742	113,9	116,6	117,0	117,9	110,2	108,1	104,7	104,9	102,2	99,1	98,9	99,0	99,1	106,0	117,1	107,6	102,1	99,0		
CC	Výroba drevených a papierových výrobkov, tlač <i>Manuf.of wood and paper products, and printing</i>	27,883409	97,4	95,6	93,8	94,2	93,6	93,5	92,8	93,7	96,3	94,1	94,8	94,2	93,9	94,2	94,5	93,3	94,7	94,3		
CD	Výroba koksu a rafinovaných ropných produktov <i>Manuf.of coke, and refined petroleum products</i>	35,977120	110,7	122,1	106,9	86,7	64,4	63,1	66,3	73,4	77,9	79,9	73,2	76,2	80,7	79,9	104,4	64,6	77,0	76,6		
CE	Výroba chemikálií a chemických produktov <i>Manufacture of chemicals and chemical products</i>	32,618915	100,5	100,6	100,2	97,0	92,6	88,5	90,6	91,1	90,7	92,6	91,6	92,7	92,9	93,4	99,2	90,5	91,5	92,4		
CF	Výroba zákl.farmaceut.výrobkov a farmaceut.prípr. <i>Manuf.of pharmac.medic.,chem.and botanical prod.</i>	1,919398	98,7	100,7	101,5	101,2	100,4	101,2	101,1	100,9	100,9	100,9	100,5	101,9	100,6	100,9	101,1	100,9	100,9	101,0		
CG	Výroba výr.z gumy,plastu a ost.nekov.min.výrobk. <i>Manuf.of rubb.and plast.pr.and oth.non-met.min.pr.</i>	65,067544	99,6	99,1	100,9	99,4	99,0	98,3	97,7	97,5	97,5	97,3	97,2	97,9	98,7	98,4	99,8	98,4	97,5	97,9		
CH	Výroba kovov a kov.konštrukcií okr.strojov a zar. <i>Manuf.of bas.met.and fab.met.pr.exc.mach.and eq.</i>	113,735233	94,7	93,9	93,4	94,6	96,3	98,1	96,5	95,1	93,8	93,7	95,5	98,5	99,2	95,8	94,0	96,9	94,2	97,7		
CI	Výroba počítačových, elektron.a optick.výrobkov <i>Manufacture of computer,electronic and optical pr.</i>	102,439738	91,0	89,2	92,5	90,1	90,0	92,5	90,5	89,0	97,6	97,2	99,0	101,9	102,6	94,1	90,6	91,0	94,5	101,2		
CJ	Výroba elektrických zariadení <i>Manufacture of electrical equipment</i>	48,709982	101,5	101,3	100,6	102,3	101,5	98,3	100,3	102,5	102,5	104,0	105,4	104,2	104,5	102,3	101,3	100,0	103,0	104,7		
CK	Výroba strojov a zariadení inde nezaradených <i>Manufacture of machinery and equipment n.e.c.</i>	70,377619	98,8	103,2	103,9	104,8	105,7	104,1	103,8	102,7	102,4	100,0	99,4	100,4	102,1	102,7	104,0	104,5	101,6	100,6		
CL	Výroba dopravných prostriedkov <i>Manufacture of transport equipment</i>	400,067030	104,1	103,5	104,9	104,1	102,7	101,2	100,9	101,3	100,6	99,9	98,7	99,2	98,8	101,3	104,2	101,6	100,6	98,9		
CM	Ostatná výroba,oprava a inštalácia strojov a zar. <i>Other manuf.,repair and instal.of machin.and eq.</i>	21,673996	105,6	105,3	104,4	103,7	102,7	103,4	102,5	101,4	100,6	101,4	102,0	102,8	103,5	102,7	104,5	102,9	101,2	102,8		
D	Dodávka elektriny, plynu a studeného vzduchu <i>Electricity, gas, steam and air-condition supply</i>	36,502786	90,5	102,5	103,1	105,1	103,5	104,1	90,0	107,4	103,7	104,1	104,7	108,5	110,0	103,8	103,5	99,1	105,1	107,7		
DA	Dodávka elektriny, plynu a studeného vzduchu <i>Electricity, gas, steam and air-condition supply</i>	36,502786	90,5	102,5	103,1	105,1	103,5	104,1	90,0	107,4	103,7	104,1	104,7	108,5	110,0	103,8	103,5	99,1	105,1	107,7		
E	Dodávka vody,čistenie a odvod odpad.vôd,odpady <i>Water supply,sewerage,waste manag.and remediation</i>	0,654399	95,7	94,9	96,7	99,4	95,2	92,0	93,8	96,2	92,6	90,9	92,7	98,4	99,0	95,1	96,9	93,7	93,2	96,7		
EA	Dodávka vody,čistenie a odvod odpad.vôd,odpady <i>Water supply,sewerage,waste manag.and remediation</i>	0,654399	95,7	94,9	96,7	99,4	95,2	92,0	93,8	96,2	92,6	90,9	92,7	98,4	99,0	95,1	96,9	93,7	93,2	96,7		

*) Priemer od začiatku roka / Average since the beginning of year

Tabuľka č.3C Export / Table n.3C Export

Kód Code	Sekcia, subsekcia SK NACE Rev. 2 Sections, subsections of the NACE Rev. 2	Stála váha Constant weight	December 2015 = 100																		
			2019	Rok 2020 / Year 2020														Priem.indexov/ <i>Avrg. of indices</i>			
				mesiac / month																	
				12.	1.	2.	3.	4.	5.	6.	7.	8.	9.	10.	11.	12.	*)	1. Q.	2. Q.	3. Q.	4. Q.
a	b	c	1	2	3	4	5	6	7	8	9	10	11	12	13	14	15	16	17	18	
	Priemysel spolu <i>Industry total</i>	1000,000000	105,7	106,6	107,1	106,7	104,6	104,2	103,6	103,7	104,4	103,9	104,2	104,1	104,8	104,8	106,8	104,1	104,0	104,4	
B	Ťažba a dobývanie <i>Mining and quarrying</i>	1,543524	117,9	124,8	120,5	120,9	119,9	120,2	120,0	120,4	120,7	120,6	120,3	115,2	114,5	119,8	122,1	120,0	120,6	116,7	
BA	Ťažba a dobývanie <i>Mining and quarrying</i>	1,543524	117,9	124,8	120,5	120,9	119,9	120,2	120,0	120,4	120,7	120,6	120,3	115,2	114,5	119,8	122,1	120,0	120,6	116,7	
C	Priemyselná výroba <i>Manufacturing</i>	961,299291	105,1	105,8	105,8	105,5	103,5	103,3	103,2	102,8	103,5	103,0	103,3	102,9	103,6	103,9	105,7	103,3	103,1	103,3	
CA	Výroba potravín, nápojov a tabaku <i>Manuf.of food products,bever.and tobacco products</i>	20,269565	109,2	110,8	109,3	109,5	108,3	108,2	108,7	107,2	107,7	107,6	107,3	106,7	107,8	108,3	109,9	108,4	107,5	107,3	
CB	Výroba textilu, odevov, kože a kožených výrobkov <i>Manuf.of textiles,apparel,leather and rel.products</i>	20,559742	152,2	152,0	153,0	152,9	150,4	149,4	149,3	151,1	151,1	150,7	150,5	151,0	150,8	151,0	152,6	149,7	151,0	150,8	
CC	Výroba drevených a papierových výrobkov, tlač <i>Manuf.of wood and paper products, and printing</i>	27,883409	102,9	100,5	99,9	100,3	99,5	99,0	98,1	97,6	97,9	98,2	97,5	96,6	96,6	98,5	100,2	98,9	97,9	96,9	
CD	Výroba koksu a rafinovaných ropných produktov <i>Manuf.of coke, and refined petroleum products</i>	35,977120	124,7	132,5	118,9	108,1	82,1	85,8	89,2	91,4	99,2	94,8	96,6	94,0	100,6	99,4	119,8	85,7	95,1	97,1	
CE	Výroba chemikálií a chemických produktov <i>Manufacture of chemicals and chemical products</i>	32,618915	104,0	104,7	103,9	101,3	96,9	92,7	94,9	95,3	95,4	97,2	96,8	96,3	96,6	97,7	103,3	94,8	96,0	96,6	
CF	Výroba zákl.farmaceut.výrobkov a farmaceut.prípr. <i>Manuf.of pharmac.medic.,chem.and botanical prod.</i>	1,919398	101,6	103,0	103,0	103,1	102,4	103,1	103,2	102,9	102,7	102,7	102,3	102,3	102,2	102,7	103,0	102,9	102,8	102,3	
CG	Výroba výr.z gumy,plastu a ost.nekov.min.výrobk. <i>Manuf.of rubb.and plast.pr.and oth.non-met.min.pr.</i>	65,067544	98,3	98,4	98,5	97,6	97,7	97,3	96,5	96,6	96,3	95,9	96,0	96,0	97,0	97,0	98,2	97,2	96,3	96,3	
CH	Výroba kovov a kov.konštrukcií okr.strojov a zar. <i>Manuf.of bas.met.and fab.met.pr.exc.mach.and eq.</i>	113,735233	112,0	110,8	111,2	111,6	113,1	114,4	112,4	110,0	108,4	107,4	108,9	109,7	111,1	110,8	111,2	113,3	108,6	109,9	
CI	Výroba počítačových, elektron.a optick.výrobkov <i>Manufacture of computer,electronic and optical pr.</i>	102,439738	77,3	78,0	77,9	78,0	78,5	77,7	75,4	74,7	79,7	79,3	79,0	78,7	79,3	78,0	78,0	77,2	77,9	79,0	
CJ	Výroba elektrických zariadení <i>Manufacture of electrical equipment</i>	48,709982	104,9	105,9	105,8	107,6	106,2	104,0	104,3	106,6	106,4	107,3	108,9	108,4	109,6	106,8	106,4	104,8	106,8	109,0	
CK	Výroba strojov a zariadení inde nezaradených <i>Manufacture of machinery and equipment n.e.c.</i>	70,377619	105,4	108,4	110,0	110,4	110,1	108,2	108,4	106,7	106,1	106,2	106,0	106,9	107,6	107,9	109,6	108,9	106,3	106,8	
CL	Výroba dopravných prostriedkov <i>Manufacture of transport equipment</i>	400,067030	106,8	107,4	108,4	108,4	106,2	106,3	106,8	106,6	106,9	106,3	106,2	105,4	105,5	106,7	108,1	106,4	106,6	105,7	
CM	Ostatná výroba,oprava a inštalácia strojov a zar. <i>Other manuf.,repair and instal.of machin.and eq.</i>	21,673996	112,2	110,9	112,2	112,8	113,4	114,1	112,4	114,0	113,7	113,2	114,7	115,0	116,1	113,5	112,0	113,3	113,6	115,3	
D	Dodávka elektriny, plynu a studeného vzduchu <i>Electricity, gas, steam and air-condition supply</i>	36,502786	122,4	127,5	139,4	138,2	133,0	126,6	114,6	127,2	126,5	125,7	129,2	135,8	134,7	129,9	135,0	124,7	126,5	133,2	
DA	Dodávka elektriny, plynu a studeného vzduchu <i>Electricity, gas, steam and air-condition supply</i>	36,502786	122,4	127,5	139,4	138,2	133,0	126,6	114,6	127,2	126,5	125,7	129,2	135,8	134,7	129,9	135,0	124,7	126,5	133,2	
E	Dodávka vody,čistenie a odvod odpad.vôd,odpady <i>Water supply,sewerage,waste manag.and remediation</i>	0,654399	93,1	93,1	94,7	96,1	92,8	88,9	90,9	91,5	90,4	89,6	89,5	93,0	92,2	91,9	94,6	90,9	90,5	91,6	
EA	Dodávka vody,čistenie a odvod odpad.vôd,odpady <i>Water supply,sewerage,waste manag.and remediation</i>	0,654399	93,1	93,1	94,7	96,1	92,8	88,9	90,9	91,5	90,4	89,6	89,5	93,0	92,2	91,9	94,6	90,9	90,5	91,6	

*) Priemer od začiatku roka / Average since the beginning of year

Tabuľka č.4C Export / Table n.4C Export

Kód Code	Sekcia, subsekcia SK NACE Rev. 2 Sections, subsections of the NACE Rev. 2	Stála váha Constant weight	Priemer roka 2015 = 100 / Average of year 2015 = 100 *)																			
			2019	Rok 2020 / Year 2020														*)	kvartál. indexy / quart. indices			
				mesiac / month												1. Q.	2. Q.		3. Q.	4. Q.		
				12.	1.	2.	3.	4.	5.	6.	7.	8.	9.	10.	11.						12.	
a	b	c	1	2	3	4	5	6	7	8	9	10	11	12	13	14	15	16	17	18		
	Priemysel spolu <i>Industry total</i>	1000,000000	101,2	102,1	102,6	102,2	100,2	99,8	99,2	99,3	100,0	99,5	99,8	99,7	100,4	100,4	102,3	99,7	99,6	100,0		
B	Ťažba a dobývanie <i>Mining and quarrying</i>	1,543524	120,3	127,3	123,0	123,4	122,3	122,7	122,4	122,9	123,2	123,1	122,8	117,6	116,8	122,2	124,6	122,4	123,1	119,1		
BA	Ťažba a dobývanie <i>Mining and quarrying</i>	1,543524	120,3	127,3	123,0	123,4	122,3	122,7	122,4	122,9	123,2	123,1	122,8	117,6	116,8	122,2	124,6	122,4	123,1	119,1		
C	Priemyselná výroba <i>Manufacturing</i>	961,299291	101,2	101,8	101,8	101,5	99,6	99,4	99,3	98,9	99,6	99,1	99,4	99,0	99,7	100,0	101,7	99,4	99,2	99,4		
CA	Výroba potravín, nápojov a tabaku <i>Manuf.of food products,bever.and tobacco products</i>	20,269565	105,6	107,2	105,7	105,9	104,7	104,6	105,1	103,7	104,2	104,1	103,8	103,2	104,3	104,7	106,3	104,8	104,0	103,8		
CB	Výroba textilu, odevov, kože a kožených výrobkov <i>Manuf.of textiles,apparel,leather and rel.products</i>	20,559742	149,8	149,6	150,6	150,5	148,0	147,0	146,9	148,7	148,7	148,3	148,1	148,6	148,4	148,6	150,2	147,3	148,6	148,4		
CC	Výroba drevených a papierových výrobkov, tlač <i>Manuf.of wood and paper products, and printing</i>	27,883409	98,9	96,6	96,1	96,4	95,7	95,2	94,3	93,8	94,1	94,4	93,8	92,9	92,9	94,7	96,3	95,1	94,1	93,2		
CD	Výroba koksu a rafinovaných ropných produktov <i>Manuf. of coke, and refined petroleum products</i>	35,977120	103,7	110,1	98,8	89,9	68,2	71,3	74,1	76,0	82,5	78,8	80,3	78,1	83,6	82,6	99,6	71,2	79,1	80,7		
CE	Výroba chemikálií a chemických produktov <i>Manufacture of chemicals and chemical products</i>	32,618915	99,0	99,7	99,0	96,5	92,3	88,3	90,4	90,8	90,9	92,6	92,2	91,7	92,0	93,0	98,4	90,3	91,4	92,0		
CF	Výroba zákl.farmaceut.výrobkov a farmaceut.prípr. <i>Manuf.of pharmac.medic.,chem.and botanical prod.</i>	1,919398	104,2	105,6	105,6	105,7	105,0	105,7	105,8	105,5	105,3	105,3	104,9	104,9	104,8	105,3	105,6	105,5	105,4	104,9		
CG	Výroba výr.z gumy,plastu a ost.nekov.min.výrobk. <i>Manuf.of rubb.and plast.pr.and oth.non-met.min.pr.</i>	65,067544	93,9	94,0	94,1	93,2	93,3	92,9	92,2	92,3	92,0	91,6	91,7	91,7	92,6	92,6	93,8	92,8	92,0	92,0		
CH	Výroba kovov a kov.konštrukcií okr.strojov a zar. <i>Manuf.of bas.met.and fab.met.pr.exc.mach.and eq.</i>	113,735233	104,6	103,5	103,8	104,2	105,6	106,8	104,9	102,7	101,2	100,3	101,7	102,4	103,7	103,5	103,8	105,8	101,4	102,6		
CI	Výroba počítačových, elektron.a optick.výrobkov <i>Manufacture of computer,electronic and optical pr.</i>	102,439738	78,2	78,9	78,8	78,9	79,5	78,6	76,3	75,6	80,7	80,3	80,0	79,7	80,3	78,9	78,9	78,1	78,8	80,0		
CJ	Výroba elektrických zariadení <i>Manufacture of electrical equipment</i>	48,709982	100,3	101,2	101,1	102,9	101,5	99,4	99,7	101,9	101,7	102,6	104,1	103,6	104,8	102,1	101,7	100,2	102,1	104,2		
CK	Výroba strojov a zariadení inde nezarađených <i>Manufacture of machinery and equipment n.e.c.</i>	70,377619	107,6	110,6	112,2	112,7	112,3	110,4	110,6	108,9	108,3	108,4	108,2	109,1	109,8	110,1	111,8	111,1	108,5	109,0		
CL	Výroba dopravných prostriedkov <i>Manufacture of transport equipment</i>	400,067030	103,1	103,7	104,6	104,6	102,5	102,6	103,1	102,9	103,2	102,6	102,5	101,7	101,8	103,0	104,3	102,7	102,9	102,0		
CM	Ostatná výroba,oprava a inštalácia strojov a zar. <i>Other manuf.,repair and instal.of machin.and eq.</i>	21,673996	113,6	112,2	113,6	114,2	114,8	115,5	113,8	115,4	115,1	114,6	116,1	116,4	117,5	114,9	113,4	114,7	115,0	116,7		
D	Dodávka elektriny, plynu a studeného vzduchu <i>Electricity, gas, steam and air-condition supply</i>	36,502786	98,8	102,9	112,5	111,5	107,3	102,2	92,5	102,7	102,1	101,5	104,3	109,6	108,7	104,8	109,0	100,6	102,1	107,5		
DA	Dodávka elektriny, plynu a studeného vzduchu <i>Electricity, gas, steam and air-condition supply</i>	36,502786	98,8	102,9	112,5	111,5	107,3	102,2	92,5	102,7	102,1	101,5	104,3	109,6	108,7	104,8	109,0	100,6	102,1	107,5		
E	Dodávka vody,čistenie a odvod odpad.vôd,odpady <i>Water supply,sewerage,waste manag.and remediation</i>	0,654399	98,6	98,6	100,3	101,8	98,3	94,2	96,3	96,9	95,8	94,9	94,8	98,5	97,7	97,4	100,2	96,3	95,9	97,0		
EA	Dodávka vody,čistenie a odvod odpad.vôd,odpady <i>Water supply,sewerage,waste manag.and remediation</i>	0,654399	98,6	98,6	100,3	101,8	98,3	94,2	96,3	96,9	95,8	94,9	94,8	98,5	97,7	97,4	100,2	96,3	95,9	97,0		

*) Priemer od začiatku roka / Average since the beginning of year

Tabuľka č.5C Export / Table n.5C Export

Kód SK NACE Code of NACE	SK NACE Rev. 2	Počet reprez. Number repres.	Rok 2020 / Year 2020								NACE Rev. 2
			December 2015 = 100 December 2015 = 100				Rovnaké obdobie minulého roka = 100 The same period of previous year = 100				
			mesiac / month			*)	mesiac / month			*)	
			10.	11.	12.		10.	11.	12.		
1	2	3	4	5	6	7	8	9	10	11	12
	Priemysel spolu	3458	104,2	104,1	104,8	104,8	97,5	98,7	99,1	98,9	Industry total
B	Ťažba a dobývanie	51	120,3	115,2	114,5	119,8	99,1	97,6	97,1	102,0	Mining and quarrying
BA	Ťažba a dobývanie	51	120,3	115,2	114,5	119,8	99,1	97,6	97,1	102,0	Mining and quarrying
BA06	Ťažba ropy a zemného plynu	1	D	D	D	D	D	D	D	D	Extraction of crude petroleum and natural gas
BA061	Ťažba ropy	1	D	D	D	D	D	D	D	D	Extraction of crude petroleum
BA07	Dobývanie kovových rúd	2	D	D	D	D	D	D	D	D	Mining of metal ores
BA071	Dobývanie železných rúd	1	D	D	D	D	D	D	D	D	Mining of iron ores
BA072	Dobývanie neželezných rúd	1	D	D	D	D	D	D	D	D	Mining of non-ferrous metal ores
BA08	Iná ťažba a dobývanie	48	95,6	96,0	96,4	96,8	97,9	97,7	98,2	99,5	Other mining and quarrying
BA081	Dobývanie kameňa, piesku a ílu	40	92,8	93,2	93,8	94,3	96,6	96,3	97,0	98,6	Quarrying of stone, sand and clay
BA089	Ťažba a dobývanie i. n.	8	108,3	108,3	108,3	107,8	103,2	103,2	103,2	102,8	Mining and quarrying n.e.c.
C	Priemyselná výroba	3368	103,3	102,9	103,6	103,9	97,2	98,3	98,6	98,7	Manufacturing
CA	Výroba potravín, nápojov a tabaku	359	107,3	106,7	107,8	108,3	100,8	99,3	98,7	101,2	Manuf.of food products,bever.and tobacco products
CA10	Výroba potravín	307	107,4	106,8	108,0	108,5	101,1	99,5	98,8	101,6	Manufacture of food products
CA101	Spracovanie a konzervovanie mäsa a mäś. výrobkov	56	107,9	108,8	108,9	113,1	91,1	93,8	91,4	100,4	Processing and preserv.of meet and prod.of meet
CA103	Spracovanie a konzervovanie ovocia a zeleniny	39	95,4	97,2	97,1	96,6	98,0	100,3	99,0	99,6	Processing and preserving of fruit and vegetables
CA104	Výroba rastlin,živočíšnych olejov tukov	6	116,6	116,3	115,4	115,7	106,1	106,0	104,7	105,8	Manufacture of vegetable and animal oils nad fats
CA105	Výroba mliečnych výrobkov	58	112,4	110,3	111,0	112,5	102,0	98,0	97,3	100,3	Manufacture of dairy products
CA106	Výr.mlynských výrobkov, škrobu a škrob. výrobkov	24	100,2	97,3	103,9	102,6	94,9	87,8	95,7	95,4	Manuf.of grain mill prod.starches and starch prod.
CA107	Výroba pečiva a múčnych výrobkov	26	103,3	105,1	105,5	106,5	96,7	97,5	97,8	98,0	Manufacture of bakery and farinaceous products
CA108	Výroba ostatných potravinárskych výrobkov	97	109,4	109,4	109,7	108,9	108,6	108,5	104,0	106,9	Manufacture of other food products
CA109	Výroba a príprava krmív pre zvieratá	1	D	D	D	D	D	D	D	D	D Manufacture of prepared animal feeds
CA11	Výroba nápojov	52	105,9	106,3	105,4	106,3	97,9	98,2	97,3	97,6	Manufacture of beverages
CA110	Výroba nápojov	52	105,9	106,3	105,4	106,3	97,9	98,2	97,3	97,6	Manufacture of beverages
CB	Výroba textilu, odevov, kože a kožených výrobkov	190	150,5	151,0	150,8	151,0	98,9	99,0	99,1	106,0	Manuf.of textiles,apparel,leather and rel.products
CB13	Výroba textilu	102	104,7	105,0	104,6	103,9	101,5	100,9	101,6	101,1	Manufacture of textiles
CB131	Príprava a spriadanie textilných vlákien	1	D	D	D	D	D	D	D	D	D Preparation and spinning of textile fibres
CB132	Tkanie textilu	26	111,7	112,8	112,0	108,1	104,7	107,8	106,5	103,3	Weaving of textiles
CB139	Výroba ostatného textilu	75	102,4	102,8	103,0	102,6	100,8	99,3	101,0	100,2	Manufacture of other texiles
CB14	Výroba odevov	59	110,9	110,6	110,3	111,5	104,2	102,6	102,2	105,2	Manufacture of wearing apparel
CB141	Výroba odevov okrem kožušinových odevov	43	105,6	105,2	104,7	106,3	99,5	97,4	96,9	101,6	Manufacture of wearing apparel, except fur apparel
CB143	Výroba pletených a háčkových odevov	16	125,9	125,9	125,9	125,9	117,4	117,4	117,4	114,8	Manufacture of knitted and crocheted apparel
CB15	Výroba kože a kožených výrobkov	29	187,1	188,1	187,9	188,4	97,1	97,9	97,8	107,8	Manufacture of leather and related products
CB151	Činenie a apret.kože;výr.kufrov a farbenie kože	7	101,0	101,0	101,0	101,1	99,9	99,9	99,9	100,0	Tanning and dressing of leather;manuf of luggage
CB152	Výroba obuvi	22	206,0	207,2	207,0	207,5	96,9	97,7	97,6	108,6	Manufacture of footwear
CC	Výroba drevených a papierových výrobkov, tlač	142	97,5	96,6	96,6	98,5	94,8	94,2	93,9	94,2	Manuf.of wood and paper products, and printing

*) Priemer od začiatku roka / Average since the beginning of year

Tabuľka č.5C Export / Table n.5C Export

1. pokračovanie / 1 st. continuation

Kód SK NACE Code of NACE	SK NACE Rev. 2	Počet reprez. Number repres.	Rok 2020 / Year 2020								NACE Rev. 2
			December 2015 = 100 December 2015 = 100				Rovnaké obdobie minulého roka = 100 The same period of previous year = 100				
			mesiac / month			*)	mesiac / month			*)	
			10.	11.	12.		10.	11.	12.		
1	2	3	4	5	6	7	8	9	10	11	12
CC16	Sprac.dreva a výroba výrobkov z dreva	53	98,3	97,9	98,3	98,5	98,6	98,3	99,1	97,0	Manufacture of wood and of products of wood
CC161	Pilovanie a hobl'ovanie dreva	14	99,5	100,4	101,0	98,9	101,6	102,1	103,0	99,1	Sawmilling and planing o wood
CC162	Výroba výr.z dreva, slamy a pruúteného materiálu	39	97,6	96,6	96,9	98,3	96,9	96,3	97,1	96,0	Manufacture of prod.of wood, straw, plaining mat.
CC17	Výroba papiera a papierových výrobkov	72	100,7	99,9	100,2	102,7	93,2	92,1	92,7	93,3	Manufacture of paper and paper products
CC171	Výroba celulózy,papiera a lepenky	16	93,7	92,2	92,7	97,7	86,6	85,5	86,7	87,9	Manufacture of pulp, paper and paperboard
CC172	Výroba výrobkov z papiera a lepenky	56	108,1	108,2	108,4	108,2	100,4	99,1	99,1	99,3	Manufacture of articles of paper and paperboard
CC18	Tlač a reprodukcia záznamových médií	17	74,5	71,1	67,6	69,7	98,3	101,3	87,5	93,1	Printing and reproduction of recorded media
CC181	Tlač a služby súvisiace s tlačou	17	74,5	71,1	67,6	69,7	98,3	101,3	87,5	93,1	Printing and service activities related to print.
CD	Výroba koksu a rafinovaných ropných produktov	7	96,6	94,0	100,6	99,4	73,2	76,2	80,7	79,9	Manuf.of coke, and refined petroleum products
CD19	Výroba koksu a rafinovaných ropných produktov	7	96,6	94,0	100,6	99,4	73,2	76,2	80,7	79,9	Manufacture of coke and refined petroleum products
CD192	Výroba rafinovaných ropných produktov	7	96,6	94,0	100,6	99,4	73,2	76,2	80,7	79,9	Manufacture of refined petroleum products
CE	Výroba chemikálií a chemických produktov	124	96,8	96,3	96,6	97,7	91,6	92,7	92,9	93,4	Manufacture of chemicals and chemical products
CE20	Výroba chemikálií a chemických produktov	124	96,8	96,3	96,6	97,7	91,6	92,7	92,9	93,4	Manufacture of chemicals and chemical products
CE201	Výroba základných chemikálií, priem. hnojív	59	94,2	93,5	94,2	93,9	90,1	91,9	93,2	90,9	Manufacture of basic chemicals, fertilisers
CE203	Výroba farieb,lakov a tmelov	11	103,0	103,0	103,0	102,5	102,7	102,7	102,7	102,0	Manufacture of paints, printing ink and mastics
CE204	Výr.mydla,čist.prostriedkov a toalet. pripravkov	12	106,1	106,1	106,2	105,4	105,9	106,0	101,8	104,8	Manufacture of soap and detergents and toil.prep.
CE205	Výroba ostatných chemických výrobkov	29	102,1	101,1	100,9	105,6	93,4	91,8	91,5	98,3	Manufacture of other chemical products
CE206	Výroba umelých vlákien	13	95,2	96,6	95,2	100,4	85,6	88,0	85,1	89,9	Manufacture of man-made fibres
CF	Výroba zákl.farmaceut.výrobkov a farmaceut.prípr.	50	102,3	102,3	102,2	102,7	100,5	101,9	100,6	100,9	Manuf.of pharmac.medic.,chem.and botanical prod.
CF21	Výroba zákl.farmaceut.výrobkov a farmaceut. prípr.	50	102,3	102,3	102,2	102,7	100,5	101,9	100,6	100,9	Manuf.of basic pharmac.prod. and pharmac.preparat.
CF211	Výroba základných farmaceutických výrobkov	18	105,4	105,4	104,6	105,8	103,1	102,8	103,4	103,3	Manufacture of basic pharmaceutical products
CF212	Výroba farmaceutických prípravkov	32	100,6	100,6	100,9	101,1	99,0	101,3	99,1	99,7	Manufacture of pharmaceutical preparations
CG	Výroba výr.z gumy,plastu a ost.nekov.min.výrobk.	474	96,0	96,0	97,0	97,0	97,2	97,9	98,7	98,4	Manuf.of rubb.and plast.pr.and oth.non-met.min.pr.
CG22	Výroba výrobkov z gumy a plastu	306	94,3	94,3	95,4	95,4	96,1	96,6	97,5	97,4	Manufacture of rubber and plastic product
CG221	Výroba výrobkov z gumy	65	93,5	93,8	94,7	95,7	95,1	95,7	96,7	97,6	Manufacture of rubber products
CG222	Výroba plastových výrobkov	241	95,1	94,9	96,1	95,1	97,2	97,7	98,5	97,3	Manufacture of plastics products
CG23	Výroba ostatných nekovových minerálnych výrobkov	168	102,9	103,0	103,5	103,5	101,0	102,6	103,0	102,0	Manufacture of other non-metallic mineral products
CG231	Výroba skla a výrobkov zo skla	41	99,2	99,6	100,4	99,9	102,0	105,6	106,2	102,8	Manufacture of glass and glass products
CG232	Výroba žiaruvzdorných výrobkov	26	102,3	102,3	102,2	102,7	98,7	98,7	98,6	98,7	Manufacture of refractor products
CG234	Výroba ost.porcelánových a keramických výrobkov	6	104,3	104,3	104,3	103,3	102,2	102,2	102,2	101,4	Manufacture of other porcelain and ceramic prod.
CG235	Výroba vápna,cementu a sádry	24	113,3	112,4	112,4	113,1	102,8	101,4	101,3	104,4	Manufacture of cement, lime and plaster I
CG236	Výroba výrobkov z betónu, sadry a cementu	42	103,4	103,6	103,5	103,9	100,0	99,5	99,3	100,3	Manufac. of articl.of concrete,cement and plaster
CG239	Výroba brús.výrob.a nekovov. minerál. výrob i.n.	29	105,6	105,3	106,3	107,6	96,4	96,1	96,7	98,4	Manufacture of abrasive prod. and non-metallic pr.
CH	Výroba kovov a kov.konštrukcií okr.strojov a zar.	549	108,9	109,7	111,1	110,8	95,5	98,5	99,2	95,8	Manuf.of bas.met.and fab.met.pr.exc.mach.and eq.
CH24	Výroba a spracovanie kovov	245	114,6	116,4	118,4	118,2	92,0	96,4	98,1	92,4	Manufacture of basic metals
CH241	Výroba surového železa a ocele a ferozliatin	51	120,2	122,4	124,3	123,2	93,1	98,3	99,8	92,7	Man.of basic iron and steel and of ferro-alloys

*) Priemer od začiatku roka / Average since the beginning of year

Tabuľka č.5C Export / Table n.5C Export

2. pokračovanie / 2 nd. continuation

Kód SK NACE Code of NACE	SK NACE Rev. 2	Počet reprez. Number repres.	Rok 2020 / Year 2020								NACE Rev. 2
			December 2015 = 100 December 2015 = 100				Rovnaké obdobie minulého roka = 100 The same period of previous year = 100				
			mesiac / month			*)	mesiac / month			*)	
			10.	11.	12.		10.	11.	12.		
1	2	3	4	5	6	7	8	9	10	11	12
CH242	Výroba rúr,rúrok a súvisiaceho prísl.z ocele	16	109,7	108,4	107,6	111,1	93,3	96,3	95,6	92,7	Manuf.of tubes, pipes and related fitting.of steel
CH243	Výr.ostatných výr.prvotného spracovania ocele	26	119,3	119,5	123,1	120,2	95,2	95,9	99,0	93,0	Manuf. of other prod.of first processing of steel
CH244	Výroba drahých a ostat.neželezných kovov	81	99,7	101,7	104,9	107,1	84,8	88,0	91,6	88,7	Manuf.of basic precious and other non-ferr. metals
CH245	Odlievanie kovov	71	100,8	102,3	102,5	103,0	99,0	101,2	101,0	101,1	Casting of metals
CH25	Výroba kovových konštrukcií okrem strojov a zar.	304	101,2	100,7	101,3	100,8	101,3	101,8	100,8	101,3	Manufacture of fabricated metal products
CH251	Výroba kovových konštrukcií	57	93,4	93,1	93,1	92,5	105,8	104,4	103,1	105,0	Manufacture of structural metal products
CH252	Výroba nádrží,zásobníkov a kontajnerov z kovu	36	102,7	102,7	102,6	102,2	102,2	102,0	100,6	102,2	Manuf. of tanks, reservoirs and contain. of metal
CH253	Výroba parných kotlov okrem kotl. ústr. kúrenia	4	105,6	105,6	105,6	105,6	100,0	100,0	100,0	100,0	Manufac.of steam gen.except centr. heating boilers
CH255	Kovanie,lisovanie, razenie a valc. kovov	61	105,8	105,6	105,6	106,2	98,5	99,4	99,2	99,9	Forging,pressing,tamping and roll-forming of metal
CH256	Opracovanie a povrch. úprava kovov; obrábanie	42	99,9	100,5	101,7	99,3	101,7	102,6	103,4	100,7	Treatment and coating ofmetals; machining
CH257	Výroba nožiar.výrobných náradia a želez. tovaru	19	113,1	113,1	113,1	113,0	105,9	105,9	105,9	105,8	Manufacture of cutlery,tools and general hardware
CH259	Výroba ostatných kovových výrobkov	85	101,4	99,8	101,2	101,0	99,4	101,0	99,1	99,6	Manufacture of other fabricated metal products
CI	Výroba počítačových, elektron.a optick.výrobných	111	79,0	78,7	79,3	78,0	99,0	101,9	102,6	94,1	Manufacture of computer,electronic and optical pr.
CI26	Výroba počítačových, elektron.a optických výrobkov	111	79,0	78,7	79,3	78,0	99,0	101,9	102,6	94,1	Manufacture of computer,electron.and optical prod.
CI261	Výroba elektronických komponentov a dosiek	43	95,9	95,4	94,4	96,0	103,0	101,4	100,7	103,2	Manufacture of electronic components and boards
CI262	Výroba počítačov a periférnych zariadení	12	91,2	91,2	91,2	91,2	99,9	100,0	100,0	97,7	Manufacture of computers and peripheral equipment
CI263	Výroba komunikačných zariadení	5	100,4	100,4	100,4	100,4	100,1	100,1	100,1	100,1	Manufacture of communication equipment
CI264	Výroba spotrebnej elektroniky	18	75,3	74,8	75,6	74,1	98,2	101,8	102,7	92,3	Manufacture of consumer electronics
CI265	Výr.nástrojov na meranie,testovanie a navigáciu	29	100,4	101,4	101,7	99,9	105,4	106,0	104,4	104,6	Manufacture of instrum. and appliances for measur.
CI266	Výroba ožar.prístrojov,elektromedicínskych prístř.	2	D	D	D	D	D	D	D	D	Manufacture of irradiation, electromedical equip.
CI268	Výroba magnetických a optických médií	2	D	D	D	D	D	D	D	D	Manufacture of magnetic and optical media
CJ	Výroba elektrických zariadení	260	108,9	108,4	109,6	106,8	105,4	104,2	104,5	102,3	Manufacture of electrical equipment
CJ27	Výroba elektrických zariadení	260	108,9	108,4	109,6	106,8	105,4	104,2	104,5	102,3	Manufacture of electrical equipment
CJ271	Výroba elektrick.motorov, generátorov, transform.	75	103,0	102,6	103,1	103,8	102,5	101,6	101,1	102,7	Manuf. of electric motors, generators, transform.
CJ273	Výroba drôtov a elektroinštalčných zariadení	64	137,0	137,4	142,0	132,3	103,6	105,2	107,3	97,4	Manufacture of wiring and wiring devices
CJ274	Výroba elektrických svetidiel	40	102,3	100,5	102,3	97,2	110,4	105,3	106,8	103,5	Manufacture of electric light equipment
CJ275	Výroba zariadení pre domácnosti	31	112,1	112,1	112,1	111,5	107,8	107,8	107,8	107,4	Manufacture of domestic appliances
CJ279	Výroba ostatných elektrických zariadení	50	100,3	101,2	99,4	99,8	100,9	101,9	98,0	99,7	Manufacture of other electrical equipment
CK	Výroba strojov a zariadení inde nezariadených	461	106,0	106,9	107,6	107,9	99,4	100,4	102,1	102,7	Manufacture of machinery and equipment n.e.c.
CK28	Výroba strojov a zariadení i.n.	461	106,0	106,9	107,6	107,9	99,4	100,4	102,1	102,7	Manufacture of machinery and equipment n.e.c.
CK281	Výroba strojov na všeobecné účely	187	110,1	111,6	112,3	113,5	100,1	101,1	102,7	105,2	Manufacture of general-purpose machinery
CK282	Výroba ostatných strojov na všeobecné účely	118	95,0	94,9	94,5	95,4	98,3	99,8	102,4	99,4	Manufacture of other general-purpose machinery
CK283	Výroba strojov pre poľnohospodárstvo a lesníctvo	32	112,7	112,7	112,7	112,7	98,9	98,9	98,9	101,5	Manufacture of agricultural and forestry machinery
CK284	Výr.strojov na tvarovanie a obrábanie kovov	40	105,0	115,7	115,6	106,4	101,2	111,5	111,4	104,8	Manufacture of metal forming machinery and tools
CK289	Výroba ostatných strojov na špeciálne účely	84	106,4	104,1	107,7	106,2	97,8	95,8	98,5	97,9	Manufacture of other special-purpose machinery
CL	Výroba dopravných prostriedkov	402	106,2	105,4	105,5	106,7	98,7	99,2	98,8	101,3	Manufacture of transport equipment
CL29	Výroba motorových vozidiel, návesov a prívesov	386	106,2	105,5	105,5	106,7	98,6	99,2	98,8	101,2	Manufacture of motor vehicles, trailers

Indexy cien priemyselných výrobcov podľa SK NACE Rev. 2 za mesiac december 2020

Industrial producers price indices by the NACE Rev. 2 in month December 2020

Tabuľka č.5C Export / Table n.5C Export

dokončenie / end of table

Kód SK NACE Code of NACE	SK NACE Rev. 2	Počet reprez. Number repres.	Rok 2020 / Year 2020								NACE Rev. 2
			December 2015 = 100 December 2015 = 100				Rovnaké obdobie minulého roka = 100 The same period of previous year = 100				
			mesiac / month			*)	mesiac / month			*)	
			10.	11.	12.		10.	11.	12.		
1	2	3	4	5	6	7	8	9	10	11	12
CL291	Výroba motorových vozidiel	36	102,7	101,7	103,9	103,2	97,4	98,8	99,8	100,2	Manufacture of motor vehicles
CL292	Výroba karosérií pre motofové vozidlá; návesy	18	97,7	97,8	97,7	97,8	99,9	99,9	99,7	99,8	Manuf. of bodies (coachwork) for motor vehicles
CL293	Výroba dielov a príslušenstva pre motorové vozidlá	332	118,1	117,9	112,1	118,8	100,9	99,9	95,7	104,1	Manufacture of parts and accessories for motor veh
CL30	Výroba ostatných dopravných prostriedkov	16	105,1	105,0	105,6	104,8	102,9	101,5	102,6	103,9	Manufacture of other transport equipment
CL302	Výroba železničných lokomotív a vozového parku	12	101,7	101,6	102,4	101,2	101,1	100,8	101,6	101,3	Manufac. of railway locomotives and rolling stock
CL303	Výroba lietadiel a kozm. lodí a podbných zariad.	2	D	D	D	D	D	D	D	D	D Manufacture of air and spacecraft and rel. mechin.
CL304	Výroba vojenských vozidiel	1	D	D	D	D	D	D	D	D	D Manufacture of military fighting vehicles
CL309	Výroba dopravných prostr.i.n.	1	D	D	D	D	D	D	D	D	D Manufacture of transport equipment n.e.c.
CM	Ostatná výroba,oprava a inštalácia strojov a zar.	239	114,7	115,0	116,1	113,5	102,0	102,8	103,5	102,7	Other manuf.,repair and instal.of machin.and eq.
CM31	Výroba nábytku	187	109,4	109,6	109,6	108,5	100,4	100,6	101,5	101,5	Manufacture of furniture
CM310	Výroba nábytku	187	109,4	109,6	109,6	108,5	100,4	100,6	101,5	101,5	Manufacture of furniture
CM32	Iná výroba	40	140,9	141,6	146,2	138,2	106,4	108,8	109,4	107,2	Other manufacturing
CM323	Výroba športových potrieb	8	141,8	149,0	147,5	152,2	105,1	107,2	99,9	129,8	Manufacture of sports goods
CM325	Výroba lekárskeých a dentálnych nástrojov a potr.	30	142,8	141,0	148,2	134,9	107,3	109,9	113,9	100,1	Manufacture of medical and dental instr.and suppl.
CM329	Výroba i. n.	2	D	D	D	D	D	D	D	D	D Manufacturing n.e.c.
CM33	Oprava a inštalácia strojov a prístrojov	12	99,2	99,2	99,2	99,2	99,9	100,0	100,0	99,9	Repair and installation of machinery and equipment
CM331	Oprava kovových konštrukcií, strojov a prístrojov	8	98,0	98,0	98,0	98,1	99,3	99,3	99,3	99,3	Repair of fabricat.metal prod.machinery and equip.
CM332	Inštalácia priemyselných strojov a prístrojov	4	101,4	101,4	101,4	101,0	101,2	101,4	101,4	101,0	Installation of industrial machinery and equipment
D	Dodávka elektriny, plynu a studeného vzduchu	19	129,2	135,8	134,7	129,9	104,7	108,5	110,0	103,8	Electricity, gas, steam and air-condition supply
DA	Dodávka elektriny, plynu a studeného vzduchu	19	129,2	135,8	134,7	129,9	104,7	108,5	110,0	103,8	Electricity, gas, steam and air-condition supply
DA35	Dodávka elektriny, plynu, pary a studeného vzduchu	19	129,2	135,8	134,7	129,9	104,7	108,5	110,0	103,8	Electricity, gas, steam and air condition.supply
DA351	Výroba elektrickej energie,prenos a rozvod	12	141,3	143,9	142,1	139,9	108,8	113,8	112,5	109,6	Electric power generation,transmission and distr.
DA352	Výroba plynu;rozvod plyných palív potrubím	7	106,4	120,3	120,7	110,9	95,8	98,0	105,0	92,3	Manuf.of gas;distr. of gaseous fuels through mains
E	Dodávka vody,čistenie a odvod odpad.vôd,odpady	20	89,5	93,0	92,2	91,9	92,7	98,4	99,0	95,1	Water supply,sewerage,waste manag.and remediation
EA	Dodávka vody,čistenie a odvod odpad.vôd,odpady	20	89,5	93,0	92,2	91,9	92,7	98,4	99,0	95,1	Water supply,sewerage,waste manag.and remediation
EA38	Zber,sprac.a likv.odpadov;recykl.mater.	20	89,5	93,0	92,2	91,9	92,7	98,4	99,0	95,1	Waste coll.,treatm.and disp.activ.;mater.recovery
EA381	Zber odpadu	3	121,1	120,7	121,2	117,5	104,1	103,8	103,1	112,2	Waste collection
EA383	Recyklácia materiálov	17	81,1	85,5	84,4	85,0	89,0	96,5	97,5	90,0	Materials recovery

*) Priemer od začiatku roka / Average since the beginning of year

Tabuľka č.6C Export / Table n.6C Export

Kód SK NACE Code of NACE	SK NACE Rev. 2	Počet reprez. Number repres.	Rok 2020 / Year 2020								NACE Rev. 2
			Priemer roka 2015 = 100 Average of year 2015 = 100				Predchádzajúce obdobie = 100 Previous period = 100				
			mesiac / month			*)	mesiac / month			**)	
			10.	11.	12.		10.	11.	12.		
1	2	3	4	5	6	7	8	9	10	11	12
	Priemysel spolu	3458	99,8	99,7	100,4	100,4	100,3	99,9	100,7	99,9	Industry total
B	Ťažba a dobývanie	51	122,8	117,6	116,8	122,2	99,8	95,8	99,4	99,8	Mining and quarrying
BA	Ťažba a dobývanie	51	122,8	117,6	116,8	122,2	99,8	95,8	99,4	99,8	Mining and quarrying
BA06	Ťažba ropy a zemného plynu	1	D	D	D	D	D	D	D	D	D Extraction of crude petroleum and natural gas
BA061	Ťažba ropy	1	D	D	D	D	D	D	D	D	D Extraction of crude petroleum
BA07	Dobývanie kovových rúd	2	D	D	D	D	D	D	D	D	D Mining of metal ores
BA071	Dobývanie železných rúd	1	D	D	D	D	D	D	D	D	D Mining of iron ores
BA072	Dobývanie neželezných rúd	1	D	D	D	D	D	D	D	D	D Mining of non-ferrous metal ores
BA08	Iná ťažba a dobývanie	48	99,2	99,6	100,0	100,4	99,3	100,4	100,4	99,8	Other mining and quarrying
BA081	Dobývanie kameňa, piesku a ílu	40	97,0	97,4	98,0	98,5	99,1	100,4	100,6	99,7	Quarrying of stone, sand and clay
BA089	Ťažba a dobývanie i. n.	8	109,1	109,1	109,1	108,6	100,0	100,0	100,0	100,3	Mining and quarrying n.e.c.
C	Priemyselná výroba	3368	99,4	99,0	99,7	100,0	100,3	99,6	100,7	99,9	Manufacturing
CA	Výroba potravín, nápojov a tabaku	359	103,8	103,2	104,3	104,7	99,7	99,4	101,0	99,9	Manuf.of food products,bever.and tobacco products
CA10	Výroba potravín	307	104,0	103,4	104,5	105,0	99,6	99,4	101,1	99,9	Manufacture of food products
CA101	Spracovanie a konzervovanie mäsa a mäś. výrobkov	56	101,5	102,4	102,4	106,4	98,8	100,8	100,1	99,3	Processing and preserv.of meet and prod.of meet
CA103	Spracovanie a konzervovanie ovocia a zeleniny	39	94,5	96,2	96,1	95,6	99,8	101,9	99,9	99,9	Processing and preserving of fruit and vegetables
CA104	Výroba rastlin,živočíšnych olejov tukov	6	114,3	114,0	113,1	113,4	100,3	99,7	99,2	100,4	Manufacture of vegetable and animal oils nad fats
CA105	Výroba mliečnych výrobkov	58	109,3	107,3	108,0	109,4	100,3	98,1	100,6	99,8	Manufacture of dairy products
CA106	Výr.mlynských výrobkov, škrobu a škrob. výrobkov	24	92,3	89,6	95,7	94,5	99,0	97,1	106,8	99,6	Manuf.of grain mill prod.starches and starch prod.
CA107	Výroba pečiva a múčnych výrobkov	26	105,3	107,1	107,5	108,6	98,3	101,7	100,4	99,8	Manufacture of bakery and farinaceous products
CA108	Výroba ostatných potravinárskych výrobkov	97	107,4	107,4	107,7	106,9	99,9	100,0	100,3	100,3	Manufacture of other food products
CA109	Výroba a príprava krmív pre zvieratá	1	D	D	D	D	D	D	D	D	D Manufacture of prepared animal feeds
CA11	Výroba nápojov	52	102,6	103,0	102,1	103,0	100,0	100,4	99,2	99,8	Manufacture of beverages
CA110	Výroba nápojov	52	102,6	103,0	102,1	103,0	100,0	100,4	99,2	99,8	Manufacture of beverages
CB	Výroba textilu, odevov, kože a kožených výrobkov	190	148,1	148,6	148,4	148,6	99,9	100,3	99,9	99,9	Manuf.of textiles,apparel,leather and rel.products
CB13	Výroba textilu	102	106,2	106,5	106,1	105,4	99,9	100,3	99,6	100,1	Manufacture of textiles
CB131	Príprava a spriadanie textilných vlákien	1	D	D	D	D	D	D	D	D	D Preparation and spinning of textile fibres
CB132	Tkanie textilu	26	111,6	112,7	111,9	108,0	100,3	101,0	99,3	100,5	Weaving of textiles
CB139	Výroba ostatného textilu	75	104,6	105,0	105,2	104,8	99,7	100,4	100,2	100,1	Manufacture of other texiles
CB14	Výroba odevov	59	109,8	109,5	109,2	110,4	99,6	99,7	99,7	100,2	Manufacture of wearing apparel
CB141	Výroba odevov okrem kožušinových odevov	43	104,1	103,7	103,3	104,8	99,4	99,6	99,5	99,7	Manufacture of wearing apparel, except fur apparel
CB143	Výroba pletených a háčkových odevov	16	125,0	125,0	125,0	125,0	100,0	100,0	100,0	101,3	Manufacture of knitted and crocheted apparel
CB15	Výroba kože a kožených výrobkov	29	181,1	182,1	181,9	182,4	99,8	100,5	99,9	99,8	Manufacture of leather and related products
CB151	Činenie a apret.kože;výr.kufrov a farbenie kože	7	109,3	109,3	109,3	109,4	100,0	100,0	100,0	100,0	Tanning and dressing of leather;manuf of luggage
CB152	Výroba obuvi	22	195,6	196,8	196,6	197,1	99,8	100,6	99,9	99,8	Manufacture of footwear
CC	Výroba drevených a papierových výrobkov, tlač	142	93,8	92,9	92,9	94,7	99,3	99,1	100,0	99,5	Manuf.of wood and paper products, and printing

*) Priemer od začiatku roka / Average since the beginning of year

**) Tempo rastu od začiatku roka / Average monthly rate of growth

Tabuľka č.6C Export / Table n.6C Export

1. pokračovanie / 1 st. continuation

Kód SK NACE Code of NACE	SK NACE Rev. 2	Počet reprez. Number repres.	Rok 2020 / Year 2020								NACE Rev. 2
			Priemer roka 2015 = 100 Average of year 2015 = 100				Predchádzajúce obdobie = 100 Previous period = 100				
			mesiac / month			*)	mesiac / month			**)	
			10.	11.	12.		10.	11.	12.		
1	2	3	4	5	6	7	8	9	10	11	12
CC16	Sprac.dreva a výroba výrobkov z dreva	53	97,4	97,0	97,4	97,6	100,7	99,6	100,4	99,9	Manufacture of wood and of products of wood
CC161	Pilovanie a hobl'ovanie dreva	14	109,6	110,6	111,2	108,9	100,1	100,9	100,6	100,2	Sawmilling and planing o wood
CC162	Výroba výr.z dreva, slamy a pruúteného materiálu	39	93,2	92,3	92,6	93,9	100,9	99,0	100,3	99,8	Manufacture of prod.of wood, straw, plaining mat.
CC17	Výroba papiera a papierových výrobkov	72	98,5	97,7	98,0	100,5	99,1	99,2	100,3	99,4	Manufacture of paper and paper products
CC171	Výroba celulózy,papiera a lepenky	16	96,5	95,0	95,5	100,6	97,7	98,4	100,5	98,8	Manufacture of pulp, paper and paperboard
CC172	Výroba výrobkov z papiera a lepenky	56	100,5	100,6	100,7	100,6	100,3	100,1	100,2	99,9	Manufacture of articles of paper and paperboard
CC18	Tlač a reprodukcia záznamových médií	17	59,9	57,2	54,3	56,0	97,1	95,4	95,1	98,9	Printing and reproduction of recorded media
CC181	Tlač a služby súvisiace s tlačou	17	59,9	57,2	54,3	56,0	97,1	95,4	95,1	98,9	Printing and service activities related to print.
CD	Výroba koksu a rafinovaných ropných produktov	7	80,3	78,1	83,6	82,6	101,9	97,3	107,0	98,2	Manuf.of coke, and refined petroleum products
CD19	Výroba koksu a rafinovaných ropných produktov	7	80,3	78,1	83,6	82,6	101,9	97,3	107,0	98,2	Manufacture of coke and refined petroleum products
CD192	Výroba rafinovaných ropných produktov	7	80,3	78,1	83,6	82,6	101,9	97,3	107,0	98,2	Manufacture of refined petroleum products
CE	Výroba chemikálií a chemických produktov	124	92,2	91,7	92,0	93,0	99,6	99,5	100,3	99,4	Manufacture of chemicals and chemical products
CE20	Výroba chemikálií a chemických produktov	124	92,2	91,7	92,0	93,0	99,6	99,5	100,3	99,4	Manufacture of chemicals and chemical products
CE201	Výroba základných chemikálií, priem. hnojív	59	93,5	92,8	93,5	93,2	99,7	99,3	100,7	99,4	Manufacture of basic chemicals, fertilisers
CE203	Výroba farieb,lakov a tmelov	11	93,3	93,3	93,3	92,8	100,0	100,0	100,0	100,2	Manufacture of paints, printing ink and mastics
CE204	Výr.mydla,čist.prostriedkov a toalet. pripravkov	12	106,6	106,6	106,7	105,9	100,0	100,0	100,1	100,1	Manufacture of soap and detergents and toil.prep.
CE205	Výroba ostatných chemických výrobkov	29	85,9	85,1	84,9	88,9	100,2	99,0	99,8	99,3	Manufacture of other chemical products
CE206	Výroba umelých vlákien	13	89,6	90,9	89,6	94,4	97,4	101,5	98,6	98,7	Manufacture of man-made fibres
CF	Výroba zákl.farmaceut.výrobkov a farmaceut.prípr.	50	104,9	104,9	104,8	105,3	99,6	100,0	99,9	100,0	Manuf.of pharmac.medic.,chem.and botanical prod.
CF21	Výroba zákl.farmaceut.výrobkov a farmaceut. prípr.	50	104,9	104,9	104,8	105,3	99,6	100,0	99,9	100,0	Manuf.of basic pharmac.prod. and pharmac.preparat.
CF211	Výroba základných farmaceutických výrobkov	18	104,2	104,2	103,4	104,5	100,2	100,0	99,2	100,3	Manufacture of basic pharmaceutical products
CF212	Výroba farmaceutických prípravkov	32	103,0	103,0	103,3	103,5	99,2	100,0	100,3	99,9	Manufacture of pharmaceutical preparations
CG	Výroba výr.z gumy,plastu a ost.nekov.min.výrobn.	474	91,7	91,7	92,6	92,6	100,1	100,0	101,0	99,9	Manuf.of rubb.and plast.pr.and oth.non-met.min.pr.
CG22	Výroba výrobkov z gumy a plastu	306	89,4	89,4	90,4	90,4	100,0	100,0	101,2	99,8	Manufacture of rubber and plastic product
CG221	Výroba výrobkov z gumy	65	84,8	85,0	85,9	86,8	98,9	100,3	101,0	99,7	Manufacture of rubber products
CG222	Výroba plastových výrobkov	241	94,3	94,1	95,2	94,3	101,2	99,8	101,3	99,9	Manufacture of plastics products
CG23	Výroba ostatných nekovových minerálnych výrobkov	168	101,2	101,3	101,8	101,8	100,5	100,1	100,5	100,2	Manufacture of other non-metallic mineral products
CG231	Výroba skla a výrobkov zo skla	41	97,2	97,6	98,3	97,8	101,6	100,4	100,8	100,5	Manufacture of glass and glass products
CG232	Výroba žiaruvzdorných výrobkov	26	99,3	99,3	99,2	99,7	99,7	100,0	99,9	99,9	Manufacture of refractor products
CG234	Výroba ost.porcelánových a keramických výrobkov	6	103,4	103,4	103,4	102,4	100,1	100,0	100,0	100,2	Manufacture of other porcelain and ceramic prod.
CG235	Výroba vápna,cementu a sádry	24	112,4	111,5	111,5	112,2	99,0	99,2	100,0	100,1	Manufacture of cement, lime and plaster I
CG236	Výroba výrobkov z betónu, sadry a cementu	42	97,5	97,6	97,5	97,9	98,9	100,2	99,9	100,0	Manufac. of articl.of concrete,cement and plaster
CG239	Výroba brús.výrob.a nekovov. minerál. výrob i.n.	29	112,5	112,1	113,2	114,6	98,9	99,7	100,9	99,7	Manufacture of abrasive prod. and non-metallic pr.
CH	Výroba kovov a kov.konštrukcií okr.strojov a zar.	549	101,7	102,4	103,7	103,5	101,4	100,7	101,3	99,9	Manuf.of bas.met.and fab.met.pr.exc.mach.and eq.
CH24	Výroba a spracovanie kovov	245	103,2	104,9	106,7	106,5	101,2	101,6	101,7	99,8	Manufacture of basic metals
CH241	Výroba surového železa a ocele a ferozliatin	51	109,1	111,1	112,8	111,8	101,3	101,8	101,6	100,0	Man.of basic iron and steel and of ferro-alloys

*) Priemer od začiatku roka / Average since the beginning of year

**) Tempo rastu od začiatku roka / Average monthly rate of growth

Tabuľka č.6C Export / Table n.6C Export

2. pokračovanie / 2 nd. continuation

Kód SK NACE Code of NACE	SK NACE Rev. 2	Počet reprez. Number repres.	Rok 2020 / Year 2020								NACE Rev. 2
			Priemer roka 2015 = 100 Average of year 2015 = 100				Predchádzajúce obdobie = 100 Previous period = 100				
			mesiac / month			*)	mesiac / month			**)	
			10.	11.	12.		10.	11.	12.		
1	2	3	4	5	6	7	8	9	10	11	12
CH242	Výroba rúr,rúrok a súvisiaceho prísl.z ocele	16	105,1	103,8	103,1	106,4	100,0	98,8	99,3	99,6	Manuf.of tubes, pipes and related fitting.of steel
CH243	Výr.ostatných výr.prvotného spracovania ocele	26	100,3	100,5	103,5	101,1	101,1	100,2	103,0	99,9	Manuf. of other prod.of first processing of steel
CH244	Výroba drahých a ostat.neželezných kovov	81	87,4	89,1	91,9	93,9	102,7	102,0	103,1	99,3	Manuf.of basic precious and other non-ferr. metals
CH245	Odlievanie kovov	71	98,3	99,8	100,0	100,5	98,8	101,5	100,2	100,1	Casting of metals
CH25	Výroba kovových konštrukcií okrem strojov a zar.	304	99,3	98,8	99,4	98,9	101,5	99,5	100,6	100,1	Manufacture of fabricated metal products
CH251	Výroba kovových konštrukcií	57	89,1	88,8	88,8	88,3	101,4	99,7	100,0	100,3	Manufacture of structural metal products
CH252	Výroba nádrží,zásobníkov a kontajnerov z kovu	36	103,4	103,4	103,3	102,9	100,1	100,0	99,9	100,0	Manuf. of tanks, reservoirs and contain. of metal
CH253	Výroba parných kotlov okrem kotl. ústr. kúrenia	4	105,6	105,6	105,6	105,6	100,0	100,0	100,0	100,0	Manufac.of steam gen.except centr. heating boilers
CH255	Kovanie,lisovanie, razenie a valc. kovov	61	102,1	101,9	101,9	102,5	99,8	99,8	100,0	99,9	Forging,pressing,tamping and roll-forming of metal
CH256	Opracovanie a povrch. úprava kovov; obrábanie	42	104,5	105,1	106,4	103,9	104,6	100,6	101,2	100,3	Treatment and coating ofmetals; machining
CH257	Výroba nožiar.výrobnkov náradia a želez. tovaru	19	121,4	121,4	121,4	121,2	100,0	100,0	100,0	100,5	Manufacture of cutlery,tools and general hardware
CH259	Výroba ostatných kovových výrobkov	85	96,8	95,3	96,7	96,5	102,6	98,4	101,4	99,9	Manufacture of other fabricated metal products
CI	Výroba počítačových, elektron.a optick.výrobnkov	111	80,0	79,7	80,3	78,9	99,6	99,6	100,8	100,2	Manufacture of computer,electronic and optical pr.
CI26	Výroba počítačových, elektron.a optických výrobkov	111	80,0	79,7	80,3	78,9	99,6	99,6	100,8	100,2	Manufacture of computer,electron.and optical prod.
CI261	Výroba elektronických komponentov a dosiek	43	96,7	96,2	95,2	96,8	100,3	99,5	99,0	100,1	Manufacture of electronic components and boards
CI262	Výroba počítačov a periférnych zariadení	12	86,9	86,9	86,9	86,9	100,0	100,0	100,0	100,0	Manufacture of computers and peripheral equipment
CI263	Výroba komunikačných zariadení	5	99,8	99,8	99,8	99,8	100,0	100,0	100,0	100,0	Manufacture of communication equipment
CI264	Výroba spotrebnej elektroniky	18	76,5	76,0	76,8	75,3	99,6	99,3	101,1	100,2	Manufacture of consumer electronics
CI265	Výr.nástrojov na meranie,testovanie a navigáciu	29	101,7	102,7	103,0	101,2	100,4	101,0	100,3	100,4	Manufacture of instrum. and appliances for measur.
CI266	Výroba ožar.prístrojov,elektromedicínskych prístř.	2	D	D	D	D	D	D	D	D	Manufacture of irradiation, electromedical equip.
CI268	Výroba magnetických a optických médií	2	D	D	D	D	D	D	D	D	Manufacture of magnetic and optical media
CJ	Výroba elektrických zariadení	260	104,1	103,6	104,8	102,1	101,5	99,5	101,1	100,4	Manufacture of electrical equipment
CJ27	Výroba elektrických zariadení	260	104,1	103,6	104,8	102,1	101,5	99,5	101,1	100,4	Manufacture of electrical equipment
CJ271	Výroba elektrick.motorov, generátorov, transform.	75	97,8	97,4	97,9	98,6	101,1	99,6	100,5	100,1	Manuf. of electric motors, generators, transform.
CJ273	Výroba drôtov a elektroinštalčných zariadení	64	119,2	119,6	123,6	115,1	103,2	100,3	103,3	100,6	Manufacture of wiring and wiring devices
CJ274	Výroba elektrických svetidiel	40	100,6	98,8	100,6	95,6	101,9	98,2	101,8	100,6	Manufacture of electric light equipment
CJ275	Výroba zariadení pre domácnosti	31	107,0	107,0	107,0	106,4	100,0	100,0	100,0	100,6	Manufacture of domestic appliances
CJ279	Výroba ostatných elektrických zariadení	50	86,0	86,8	85,2	85,6	100,4	100,9	98,2	99,8	Manufacture of other electrical equipment
CK	Výroba strojov a zariadení inde nezariadených	461	108,2	109,1	109,8	110,1	99,8	100,8	100,7	100,2	Manufacture of machinery and equipment n.e.c.
CK28	Výroba strojov a zariadení i.n.	461	108,2	109,1	109,8	110,1	99,8	100,8	100,7	100,2	Manufacture of machinery and equipment n.e.c.
CK281	Výroba strojov na všeobecné účely	187	114,8	116,4	117,1	118,4	99,5	101,4	100,6	100,2	Manufacture of general-purpose machinery
CK282	Výroba ostatných strojov na všeobecné účely	118	96,3	96,2	95,8	96,8	100,0	99,9	99,6	100,2	Manufacture of other general-purpose machinery
CK283	Výroba strojov pre poľnohospodárstvo a lesníctvo	32	111,4	111,4	111,4	111,4	100,0	100,0	100,0	99,9	Manufacture of agricultural and forestry machinery
CK284	Výr.strojov na tvarovanie a obrábanie kovov	40	101,8	112,2	112,1	103,2	99,7	110,2	99,9	100,9	Manufacture of metal forming machinery and tools
CK289	Výroba ostatných strojov na špeciálne účely	84	98,6	96,5	99,8	98,4	101,1	97,8	103,5	99,9	Manufacture of other special-purpose machinery
CL	Výroba dopravných prostriedkov	402	102,5	101,7	101,8	103,0	99,9	99,2	100,1	99,9	Manufacture of transport equipment
CL29	Výroba motorových vozidiel, návesov a prívesov	386	102,5	101,8	101,8	103,0	99,9	99,3	100,0	99,9	Manufacture of motor vehicles, trailers

*) Priemer od začiatku roka / Average since the beginning of year

**) Tempo rastu od začiatku roka / Average monthly rate of growth

Tabuľka č.6C Export / Table n.6C Export

dokončenie / end of table

Kód SK NACE	SK NACE Rev. 2	Počet reprez.	Rok 2020 / Year 2020								NACE Rev. 2
			Priemer roka 2015 = 100 Average of year 2015 = 100				Predchádzajúce obdobie = 100 Previous period = 100				
			mesiac / month			*)	mesiac / month			**)	
			10.	11.	12.		10.	11.	12.		
1	2	3	4	5	6	7	8	9	10	11	12
CL291	Výroba motorových vozidiel	36	100,4	99,4	101,6	100,9	99,3	99,0	102,2	100,0	Manufacture of motor vehicles
CL292	Výroba karosérií pre motofové vozidlá; návesy	18	99,5	99,6	99,5	99,6	100,0	100,1	99,9	100,0	Manuf. of bodies (coachwork) for motor vehicles
CL293	Výroba dielov a príslušenstva pre motorové vozidlá	332	107,9	107,7	102,4	108,5	101,1	99,8	95,1	99,6	Manufacture of parts and accessories for motor veh
CL30	Výroba ostatných dopravných prostriedkov	16	104,8	104,7	105,3	104,5	99,6	99,9	100,6	100,2	Manufacture of other transport equipment
CL302	Výroba železničných lokomotív a vozového parku	12	100,7	100,6	101,4	100,2	100,0	99,9	100,8	100,1	Manufac. of railway locomotives and rolling stock
CL303	Výroba lietadiel a kozm. lodí a podbných zariad.	2	D	D	D	D	D	D	D	D	D Manufacture of air and spacecraft and rel. mechin.
CL304	Výroba vojenských vozidiel	1	D	D	D	D	D	D	D	D	D Manufacture of military fighting vehicles
CL309	Výroba dopravných prostr.i.n.	1	D	D	D	D	D	D	D	D	D Manufacture of transport equipment n.e.c.
CM	Ostatná výroba,oprava a inštalácia strojov a zar.	239	116,1	116,4	117,5	114,9	101,3	100,3	101,0	100,3	Other manuf.,repair and instal.of machin.and eq.
CM31	Výroba nábytku	187	109,1	109,3	109,3	108,2	101,0	100,2	100,0	100,1	Manufacture of furniture
CM310	Výroba nábytku	187	109,1	109,3	109,3	108,2	101,0	100,2	100,0	100,1	Manufacture of furniture
CM32	Iná výroba	40	149,1	149,8	154,7	146,2	102,5	100,5	103,2	100,7	Other manufacturing
CM323	Výroba športových potrieb	8	159,5	167,6	165,9	171,2	90,2	105,1	99,0	100,0	Manufacture of sports goods
CM325	Výroba lekárskeých a dentálnych nástrojov a potr.	30	150,0	148,1	155,7	141,7	108,3	98,7	105,1	101,1	Manufacture of medical and dental instr.and suppl.
CM329	Výroba i. n.	2	D	D	D	D	D	D	D	D	D Manufacturing n.e.c.
CM33	Oprava a inštalácia strojov a prístrojov	12	98,2	98,2	98,2	98,2	100,0	100,0	100,0	100,0	Repair and installation of machinery and equipment
CM331	Oprava kovových konštrukcií, strojov a prístrojov	8	96,4	96,4	96,4	96,5	100,0	100,0	100,0	99,9	Repair of fabricat.metal prod.machinery and equip.
CM332	Inštalácia priemyselných strojov a prístrojov	4	101,5	101,5	101,5	101,1	100,1	100,0	100,0	100,1	Installation of industrial machinery and equipment
D	Dodávka elektriny, plynu a studeného vzduchu	19	104,3	109,6	108,7	104,8	102,8	105,1	99,2	100,8	Electricity, gas, steam and air-condition supply
DA	Dodávka elektriny, plynu a studeného vzduchu	19	104,3	109,6	108,7	104,8	102,8	105,1	99,2	100,8	Electricity, gas, steam and air-condition supply
DA35	Dodávka elektriny, plynu, pary a studeného vzduchu	19	104,3	109,6	108,7	104,8	102,8	105,1	99,2	100,8	Electricity, gas, steam and air condition.supply
DA351	Výroba elektrickej energie,prenos a rozvod	12	131,8	134,2	132,6	130,5	101,4	101,8	98,7	101,0	Electric power generation,transmission and distr.
DA352	Výroba plynu;rozvod plyných palív potrubím	7	72,8	82,3	82,6	75,9	106,6	113,1	100,3	100,4	Manuf.of gas;distr. of gaseous fuels through mains
E	Dodávka vody,čistenie a odvod odpad.vôd,odpady	20	94,8	98,5	97,7	97,4	99,9	103,9	99,1	99,9	Water supply,sewerage,waste manag.and remediation
EA	Dodávka vody,čistenie a odvod odpad.vôd,odpady	20	94,8	98,5	97,7	97,4	99,9	103,9	99,1	99,9	Water supply,sewerage,waste manag.and remediation
EA38	Zber,sprac.a likv.odpadov;recykl.mater.	20	94,8	98,5	97,7	97,4	99,9	103,9	99,1	99,9	Waste coll.,treatm.and disp.activ.;mater.recovery
EA381	Zber odpadu	3	121,1	120,7	121,2	117,5	100,8	99,7	100,4	100,2	Waste collection
EA383	Recyklácia materiálov	17	89,1	94,0	92,7	93,4	99,6	105,4	98,7	99,8	Materials recovery

*) Priemer od začiatku roka / Average since the beginning of year

**) Tempo rastu od začiatku roka / Average monthly rate of growth

**INDEXY CIEN PRIEMYSELNÝCH VÝROBCOV
ÚHRN**

*The price indices of industrial producers
Total*

Tabuľka č.1S Úhrnný index CPV / Table n.1S Total industry PPI

Kód Code	Sekcia, subsekcia SK NACE Rev. 2 Sections, subsections of the NACE Rev. 2	Stála váha Constant weight	Predchádzajúce obdobie = 100 / Previous period = 100																			
			2019	Rok 2020 / Year 2020														*)	kvartál. indexy / quart. indices			
				mesiac / month																		
				12.	1.	2.	3.	4.	5.	6.	7.	8.	9.	10.	11.	12.	1. Q.		2. Q.	3. Q.	4. Q.	
a	b	c	1	2	3	4	5	6	7	8	9	10	11	12	13	14	15	16	17	18		
	Priemysel spolu <i>Industry total</i>	1000,000000	100,1	100,9	101,2	99,5	98,4	99,2	99,7	100,2	100,3	99,7	100,3	99,6	100,6	100,0	101,4	97,9	99,8	100,1		
B	Ťažba a dobývanie <i>Mining and quarrying</i>	6,074390	101,8	100,5	100,6	99,3	98,1	99,4	102,2	100,3	100,4	101,1	99,9	98,8	100,5	100,1	101,6	98,2	102,2	100,1		
BA	Ťažba a dobývanie <i>Mining and quarrying</i>	6,074390	101,8	100,5	100,6	99,3	98,1	99,4	102,2	100,3	100,4	101,1	99,9	98,8	100,5	100,1	101,6	98,2	102,2	100,1		
C	Priemyselná výroba <i>Manufacturing</i>	833,627805	100,2	100,8	100,2	99,7	97,9	99,5	100,0	99,8	100,3	99,6	100,2	99,5	100,7	99,8	100,5	97,5	99,7	99,9		
CA	Výroba potravín, nápojov a tabaku <i>Manuf.of food products,bever.and tobacco products</i>	42,893287	100,8	100,9	99,8	100,1	98,9	99,5	99,9	99,5	100,4	99,4	100,3	99,6	100,4	99,9	101,5	98,5	99,4	99,9		
CB	Výroba textilu, odevov, kože a kožených výrobkov <i>Manuf.of textiles,apparel,leather and rel.products</i>	14,414604	99,9	99,9	100,6	100,0	98,6	99,4	99,9	101,2	99,9	99,8	99,9	100,3	99,8	99,9	100,3	98,4	100,8	99,9		
CC	Výroba drevených a papierových výrobkov, tlač <i>Manuf.of wood and paper products, and printing</i>	26,151763	100,4	98,8	99,6	100,7	99,5	98,3	99,5	99,6	99,8	99,9	100,1	99,6	99,9	99,6	98,8	98,5	98,5	99,7		
CD	Výroba koksu a rafinovaných ropných produktov <i>Manuf.of coke, and refined petroleum products</i>	38,065603	100,2	104,9	89,7	93,2	76,4	97,1	105,1	105,8	103,7	96,2	100,9	95,3	111,1	97,9	94,4	69,9	109,6	99,9		
CE	Výroba chemikálií a chemických produktov <i>Manufacture of chemicals and chemical products</i>	27,177568	100,3	100,6	99,0	97,6	95,5	96,2	102,4	101,5	100,8	102,1	99,6	98,8	99,8	99,5	98,8	92,0	103,0	100,3		
CF	Výroba zákl.farmaceut.výrobkov a farmaceut.prípr. <i>Manuf.of pharmac.medic.,chem.and botanical prod.</i>	2,645189	100,6	100,6	100,0	100,0	99,8	100,2	100,2	99,8	100,0	100,0	100,3	100,0	99,9	100,1	100,8	100,0	100,0	100,3		
CG	Výroba výr.z gumy,plastu a ost.nekov.min.výrobk. <i>Manuf.of rubb.and plast.pr.and oth.non-met.min.pr.</i>	65,333224	100,2	100,5	100,2	99,1	100,2	99,6	99,9	100,1	99,9	99,8	100,0	99,7	100,7	100,0	100,3	99,4	99,8	99,8		
CH	Výroba kovov a kov.konštrukcií okr.strojov a zar. <i>Manuf.of bas.met.and fab.met.pr.exc.mach.and eq.</i>	102,319523	100,1	99,9	99,8	100,3	100,9	101,0	98,4	98,1	98,7	99,3	100,9	100,9	100,5	99,9	99,4	101,1	96,4	100,8		
CI	Výroba počítačových, elektron.a optick.výrobkov <i>Manufacture of computer,electronic and optical pr.</i>	68,592905	100,1	100,8	100,0	100,1	100,5	99,0	97,2	99,4	106,0	99,6	99,4	99,6	100,7	100,2	99,8	99,0	101,0	101,0		
CJ	Výroba elektrických zariadení <i>Manufacture of electrical equipment</i>	36,235272	100,4	100,4	100,6	100,9	99,4	98,6	100,2	101,9	99,8	100,7	101,3	99,6	100,9	100,4	101,4	99,3	101,6	101,8		
CK	Výroba strojov a zariadení inde nezarađených <i>Manufacture of machinery and equipment n.e.c.</i>	52,287941	99,2	102,5	101,5	100,4	99,8	98,5	100,1	98,5	99,6	100,2	100,0	100,8	100,5	100,2	102,9	99,6	97,9	100,7		
CL	Výroba dopravných prostriedkov <i>Manufacture of transport equipment</i>	327,841874	100,3	100,7	102,0	99,9	98,0	100,0	100,2	99,8	99,9	99,5	99,9	99,2	100,1	99,9	101,9	98,7	99,7	99,1		
CM	Ostatná výroba,oprava a inštalácia strojov a zar. <i>Other manuf.,repair and instal.of machin.and eq.</i>	29,669052	100,0	99,7	100,0	100,4	100,5	98,8	99,4	101,9	98,5	99,8	101,9	98,9	100,5	100,0	99,5	99,8	100,0	100,7		
D	Dodávka elektriny, plynu a studeného vzduchu <i>Electricity, gas, steam and air-condition supply</i>	148,197832	99,8	101,6	105,4	99,8	100,3	97,4	98,5	101,7	100,3	100,3	100,6	100,4	99,6	100,5	105,3	99,7	100,1	101,1		
DA	Dodávka elektriny, plynu a studeného vzduchu <i>Electricity, gas, steam and air-condition supply</i>	148,197832	99,8	101,6	105,4	99,8	100,3	97,4	98,5	101,7	100,3	100,3	100,6	100,4	99,6	100,5	105,3	99,7	100,1	101,1		
E	Dodávka vody,čistenie a odvod odpad.vôd,odpady <i>Water supply,sewerage,waste manag.and remediation</i>	12,099973	100,0	100,4	100,6	100,3	99,8	100,1	100,2	99,9	100,1	100,5	100,1	100,9	100,1	100,2	100,8	100,3	100,3	101,1		
EA	Dodávka vody,čistenie a odvod odpad.vôd,odpady <i>Water supply,sewerage,waste manag.and remediation</i>	12,099973	100,0	100,4	100,6	100,3	99,8	100,1	100,2	99,9	100,1	100,5	100,1	100,9	100,1	100,2	100,8	100,3	100,3	101,1		

*) Tempo rastu od začiatku roka / Average monthly rate of growth

Tabuľka č.2S Úhrnný index CPV / Table n.2S Total industry PPI

Kód Code	Sekcia, subsekcia SK NACE Rev. 2 Sections, subsections of the NACE Rev. 2	Stála váha Constant weight	Rovnaké obdobie minulého roka = 100 / The same period of previous year = 100																		
			2019	Rok 2020 / Year 2020																	
				mesiac / month																	
				12.	1.	2.	3.	4.	5.	6.	7.	8.	9.	10.	11.	12.	*)	kvartál. indexy / quart. indices			
a	b	c	1	2	3	4	5	6	7	8	9	10	11	12	13	14	15	16	17	18	
	Priemysel spolu <i>Industry total</i>	1000,000000	101,0	101,8	102,2	101,1	99,7	98,5	98,1	99,0	99,0	98,9	98,7	99,2	99,6	99,6	101,7	98,8	99,0	99,2	
B	Ťažba a dobývanie <i>Mining and quarrying</i>	6,074390	104,1	100,2	98,5	98,8	97,5	95,5	99,0	102,6	101,1	103,1	103,1	102,3	100,9	100,2	99,1	97,3	102,3	102,1	
BA	Ťažba a dobývanie <i>Mining and quarrying</i>	6,074390	104,1	100,2	98,5	98,8	97,5	95,5	99,0	102,6	101,1	103,1	103,1	102,3	100,9	100,2	99,1	97,3	102,3	102,1	
C	Priemyselná výroba <i>Manufacturing</i>	833,627805	100,9	101,3	101,8	100,5	98,3	97,3	97,2	97,5	97,6	97,4	97,1	97,7	98,2	98,5	101,1	97,6	97,5	97,6	
CA	Výroba potravín, nápojov a tabaku <i>Manuf.of food products,bever.and tobacco products</i>	42,893287	103,3	103,0	102,2	102,1	100,9	99,6	99,6	98,9	99,3	99,0	100,0	99,2	98,8	100,2	102,5	100,0	99,1	99,3	
CB	Výroba textilu, odevov, kože a kožených výrobkov <i>Manuf.of textiles,apparel,leather and rel.products</i>	14,414604	112,7	115,3	115,7	116,6	109,7	107,8	104,6	104,9	102,3	99,5	99,2	99,3	99,3	105,8	115,9	107,3	102,2	99,3	
CC	Výroba drevených a papierových výrobkov, tlač <i>Manuf.of wood and paper products, and printing</i>	26,151763	97,4	96,4	95,5	96,2	96,2	94,5	94,1	94,9	96,5	95,1	95,7	95,9	95,5	95,6	96,1	94,9	95,5	95,7	
CD	Výroba koksu a rafinovaných ropných produktov <i>Manuf.of coke, and refined petroleum products</i>	38,065603	108,5	119,6	103,9	87,6	65,2	59,8	65,0	72,0	73,8	74,4	70,0	69,5	77,1	77,3	103,1	63,2	73,4	72,2	
CE	Výroba chemikálií a chemických produktov <i>Manufacture of chemicals and chemical products</i>	27,177568	100,4	100,3	99,7	97,0	92,2	88,6	90,5	92,1	92,2	94,7	93,9	94,2	93,7	94,1	99,0	90,4	93,0	93,9	
CF	Výroba zákl.farmaceut.výrobkov a farmaceut.prípr. <i>Manuf.of pharmac.medic.,chem.and botanical prod.</i>	2,645189	100,8	101,5	101,8	101,0	100,6	100,8	101,1	100,8	100,7	100,6	100,8	101,5	100,8	101,0	101,4	100,8	100,7	101,1	
CG	Výroba výr.z gumy,plastu a ost.nekov.min.výrobk. <i>Manuf.of rubb.and plast.pr.and oth.non-met.min.pr.</i>	65,333224	99,8	99,6	101,1	100,0	100,0	99,2	99,3	99,3	99,6	99,6	99,2	99,2	99,7	99,6	100,2	99,5	99,5	99,3	
CH	Výroba kovov a kov.konštrukcií okr.strojov a zar. <i>Manuf.of bas.met.and fab.met.pr.exc.mach.and eq.</i>	102,319523	95,7	96,3	95,7	95,9	96,9	98,7	97,0	95,8	94,4	94,2	95,8	98,3	98,7	96,5	96,0	97,5	94,8	97,6	
CI	Výroba počítačových, elektron.a optick.výrobkov <i>Manufacture of computer,electronic and optical pr.</i>	68,592905	91,8	90,0	93,1	90,9	90,9	93,0	91,1	90,0	97,6	97,4	98,8	101,5	102,1	94,6	91,3	91,6	95,0	100,7	
CJ	Výroba elektrických zariadení <i>Manufacture of electrical equipment</i>	36,235272	101,9	101,4	101,5	102,0	102,0	99,4	101,1	102,5	102,2	103,5	104,6	103,7	104,3	102,4	101,6	100,9	102,7	104,2	
CK	Výroba strojov a zariadení inde nezaradených <i>Manufacture of machinery and equipment n.e.c.</i>	52,287941	99,1	102,9	103,7	104,5	105,2	103,8	103,5	102,4	102,2	100,2	99,9	100,9	102,3	102,6	103,7	104,2	101,6	101,0	
CL	Výroba dopravných prostriedkov <i>Manufacture of transport equipment</i>	327,841874	102,7	102,4	105,2	104,3	102,6	101,4	101,1	101,4	100,7	100,1	99,2	99,4	99,2	101,3	104,0	101,7	100,8	99,3	
CM	Ostatná výroba,oprava a inštalácia strojov a zar. <i>Other manuf.,repair and instal.of machin.and eq.</i>	29,669052	103,3	103,5	102,4	102,0	100,6	100,5	99,2	99,5	98,9	99,3	100,2	99,8	100,3	100,6	102,5	100,1	99,3	100,1	
D	Dodávka elektriny, plynu a studeného vzduchu <i>Electricity, gas, steam and air-condition supply</i>	148,197832	102,4	104,4	103,7	104,8	106,6	104,9	102,9	105,5	105,2	105,7	106,3	106,1	105,9	105,2	104,2	104,8	105,5	106,1	
DA	Dodávka elektriny, plynu a studeného vzduchu <i>Electricity, gas, steam and air-condition supply</i>	148,197832	102,4	104,4	103,7	104,8	106,6	104,9	102,9	105,5	105,2	105,7	106,3	106,1	105,9	105,2	104,2	104,8	105,5	106,1	
E	Dodávka vody,čistenie a odvod odpad.vôd,odpady <i>Water supply,sewerage,waste manag.and remediation</i>	12,099973	98,8	99,4	100,8	101,1	101,0	101,2	101,9	101,2	101,3	101,5	101,6	102,9	103,0	101,4	100,4	101,3	101,3	102,5	
EA	Dodávka vody,čistenie a odvod odpad.vôd,odpady <i>Water supply,sewerage,waste manag.and remediation</i>	12,099973	98,8	99,4	100,8	101,1	101,0	101,2	101,9	101,2	101,3	101,5	101,6	102,9	103,0	101,4	100,4	101,3	101,3	102,5	

*) Priemer od začiatku roka / Average since the beginning of year

Tabuľka č.3S Úhrnný index CPV / Table n.3S Total industry PPI

Kód Code	Sekcia, subsekcia SK NACE Rev. 2 Sections, subsections of the NACE Rev. 2	Stála váha Constant weight	December 2015 = 100																				
			2019	Rok 2020 / Year 2020																			
				mesiac / month															*)	Priem.indexov/Avrg. of indices			
				12.	1.	2.	3.	4.	5.	6.	7.	8.	9.	10.	11.	12.	1. Q.	2. Q.		3. Q.	4. Q.		
a	b	c	1	2	3	4	5	6	7	8	9	10	11	12	13	14	15	16	17	18			
	Priemysel spolu <i>Industry total</i>	1000,000000	107,0	108,0	109,3	108,8	107,1	106,2	105,9	106,1	106,4	106,1	106,4	106,0	106,6	106,9	108,7	106,4	106,2	106,3			
B	Ťažba a dobývanie <i>Mining and quarrying</i>	6,074390	107,4	107,9	108,5	107,7	105,7	105,1	107,4	107,7	108,1	109,3	109,2	107,9	108,4	107,7	108,0	106,1	108,4	108,5			
BA	Ťažba a dobývanie <i>Mining and quarrying</i>	6,074390	107,4	107,9	108,5	107,7	105,7	105,1	107,4	107,7	108,1	109,3	109,2	107,9	108,4	107,7	108,0	106,1	108,4	108,5			
C	Priemyselná výroba <i>Manufacturing</i>	833,627805	105,3	106,1	106,3	106,0	103,8	103,3	103,3	103,1	103,4	103,0	103,2	102,7	103,4	104,0	106,1	103,5	103,2	103,1			
CA	Výroba potravín, nápojov a tabaku <i>Manuf.of food products,bever.and tobacco products</i>	42,893287	107,3	108,3	108,1	108,2	107,0	106,5	106,4	105,9	106,3	105,7	106,0	105,6	106,0	106,7	108,2	106,6	106,0	105,9			
CB	Výroba textilu, odevov, kože a kožených výrobkov <i>Manuf.of textiles,apparel,leather and rel.products</i>	14,414604	146,7	146,6	147,5	147,5	145,4	144,6	144,4	146,1	146,0	145,7	145,5	145,9	145,6	145,9	147,2	144,8	145,9	145,7			
CC	Výroba drevených a papierových výrobkov, tlač <i>Manuf.of wood and paper products, and printing</i>	26,151763	103,5	102,3	101,9	102,6	102,1	100,4	99,9	99,5	99,3	99,2	99,3	98,9	98,8	100,4	102,3	100,8	99,3	99,0			
CD	Výroba koksu a rafinovaných ropných produktov <i>Manuf.of coke, and refined petroleum products</i>	38,065603	127,0	133,2	119,5	111,4	85,1	82,6	86,8	91,8	95,2	91,6	92,4	88,1	97,9	98,0	121,4	84,8	92,9	92,8			
CE	Výroba chemikálií a chemických produktov <i>Manufacture of chemicals and chemical products</i>	27,177568	103,7	104,3	103,3	100,8	96,3	92,6	94,8	96,2	97,0	99,0	98,6	97,4	97,2	98,1	102,8	94,6	97,4	97,7			
CF	Výroba zákl.farmaceut.výrobkov a farmaceut.prípr. <i>Manuf.of pharmac.medic.,chem.and botanical prod.</i>	2,645189	102,4	103,0	103,0	103,0	102,8	103,0	103,2	103,0	103,0	103,0	103,3	103,3	103,2	103,1	103,0	103,0	103,0	103,3			
CG	Výroba výr.z gumy,plastu a ost.nekov.min.výrobk. <i>Manuf.of rubb.and plast.pr.and oth.non-met.min.pr.</i>	65,333224	101,6	102,1	102,3	101,4	101,6	101,2	101,1	101,2	101,1	100,9	100,9	100,6	101,3	101,3	101,9	101,3	101,1	100,9			
CH	Výroba kovov a kov.konštrukcií okr.strojov a zar. <i>Manuf.of bas.met.and fab.met.pr.exc.mach.and eq.</i>	102,319523	111,5	111,4	111,2	111,5	112,5	113,6	111,8	109,7	108,3	107,5	108,5	109,5	110,1	110,5	111,4	112,6	108,5	109,4			
CI	Výroba počítačových, elektron.a optick.výrobkov <i>Manufacture of computer,electronic and optical pr.</i>	68,592905	79,4	80,0	80,0	80,1	80,5	79,7	77,5	77,0	81,6	81,3	80,8	80,5	81,1	80,0	80,0	79,2	80,0	80,8			
CJ	Výroba elektrických zariadení <i>Manufacture of electrical equipment</i>	36,235272	104,5	104,9	105,5	106,4	105,8	104,3	104,5	106,5	106,3	107,0	108,4	108,0	109,0	106,4	105,6	104,9	106,6	108,5			
CK	Výroba strojov a zariadení inde nezarađených <i>Manufacture of machinery and equipment n.e.c.</i>	52,287941	105,2	107,8	109,4	109,8	109,6	108,0	108,1	106,5	106,1	106,3	106,3	107,1	107,6	107,7	109,0	108,6	106,3	107,0			
CL	Výroba dopravných prostriedkov <i>Manufacture of transport equipment</i>	327,841874	104,9	105,6	107,7	107,6	105,5	105,5	105,7	105,5	105,4	104,9	104,8	104,0	104,1	105,5	107,0	105,6	105,3	104,3			
CM	Ostatná výroba,oprava a inštalácia strojov a zar. <i>Other manuf.,repair and instal.of machin.and eq.</i>	29,669052	109,0	108,7	108,7	109,1	109,7	108,4	107,7	109,8	108,1	107,9	110,0	108,8	109,3	108,9	108,8	108,6	108,6	109,4			
D	Dodávka elektriny, plynu a studeného vzduchu <i>Electricity, gas, steam and air-condition supply</i>	148,197832	117,6	119,5	126,0	125,7	126,1	122,8	121,0	123,0	123,4	123,8	124,5	125,0	124,5	123,8	123,7	123,3	123,4	124,7			
DA	Dodávka elektriny, plynu a studeného vzduchu <i>Electricity, gas, steam and air-condition supply</i>	148,197832	117,6	119,5	126,0	125,7	126,1	122,8	121,0	123,0	123,4	123,8	124,5	125,0	124,5	123,8	123,7	123,3	123,4	124,7			
E	Dodávka vody,čistenie a odvod odpad.vôd,odpady <i>Water supply,sewerage,waste manag.and remediation</i>	12,099973	99,6	100,0	100,6	100,9	100,7	100,8	101,0	100,9	101,0	101,5	101,6	102,5	102,6	101,2	100,5	100,8	101,1	102,2			
EA	Dodávka vody,čistenie a odvod odpad.vôd,odpady <i>Water supply,sewerage,waste manag.and remediation</i>	12,099973	99,6	100,0	100,6	100,9	100,7	100,8	101,0	100,9	101,0	101,5	101,6	102,5	102,6	101,2	100,5	100,8	101,1	102,2			

Tabuľka č.4S Úhrnný index CPV / Table n.4S Total industry PPI

Kód Code	Sekcia, subsekcia SK NACE Rev. 2 Sections, subsections of the NACE Rev. 2	Stála váha Constant weight	Priemer roka 2015 = 100 / Average of year 2015 = 100 *)																		
			2019	Rok 2020 / Year 2020														kvartál. indexy / quart. indices			
				mesiac / month																	
				12.	1.	2.	3.	4.	5.	6.	7.	8.	9.	10.	11.	12.	*)				
a	b	c	1	2	3	4	5	6	7	8	9	10	11	12	13	14	15	16	17	18	
	Priemysel spolu <i>Industry total</i>	1000,000000	102,5	103,4	104,7	104,2	102,6	101,7	101,4	101,6	101,9	101,6	101,9	101,5	102,1	102,4	104,1	101,9	101,7	101,8	
B	Ťažba a dobývanie <i>Mining and quarrying</i>	6,074390	109,9	110,4	111,1	110,2	108,2	107,6	109,9	110,2	110,6	111,9	111,8	110,4	111,0	110,3	110,6	108,6	110,9	111,1	
BA	Ťažba a dobývanie <i>Mining and quarrying</i>	6,074390	109,9	110,4	111,1	110,2	108,2	107,6	109,9	110,2	110,6	111,9	111,8	110,4	111,0	110,3	110,6	108,6	110,9	111,1	
C	Priemyselná výroba <i>Manufacturing</i>	833,627805	101,4	102,2	102,4	102,1	100,0	99,5	99,5	99,3	99,6	99,2	99,4	99,0	99,7	100,2	102,2	99,7	99,4	99,4	
CA	Výroba potravín, nápojov a tabaku <i>Manuf.of food products,bever.and tobacco products</i>	42,893287	104,0	104,9	104,7	104,8	103,7	103,2	103,1	102,6	103,0	102,4	102,7	102,3	102,7	103,3	104,8	103,3	102,7	102,6	
CB	Výroba textilu, odevov, kože a kožených výrobkov <i>Manuf.of textiles,apparel,leather and rel.products</i>	14,414604	145,2	145,1	146,0	146,0	144,0	143,2	143,0	144,7	144,6	144,3	144,1	144,5	144,2	144,5	145,7	143,4	144,5	144,3	
CC	Výroba drevených a papierových výrobkov, tlač <i>Manuf.of wood and paper products, and printing</i>	26,151763	100,5	99,3	98,9	99,6	99,1	97,5	97,0	96,6	96,4	96,3	96,4	96,0	95,9	97,4	99,3	97,9	96,4	96,1	
CD	Výroba koksu a rafinovaných ropných produktov <i>Manuf.of coke, and refined petroleum products</i>	38,065603	104,2	109,3	98,0	91,4	69,8	67,8	71,2	75,3	78,1	75,1	75,8	72,3	80,3	80,4	99,6	69,6	76,2	76,1	
CE	Výroba chemikálií a chemických produktov <i>Manufacture of chemicals and chemical products</i>	27,177568	98,5	99,1	98,1	95,7	91,5	87,9	90,0	91,4	92,1	94,0	93,6	92,5	92,3	93,2	97,6	89,8	92,5	92,8	
CF	Výroba zákl.farmaceut.výrobkov a farmaceut.prípr. <i>Manuf.of pharmac.medic.,chem.and botanical prod.</i>	2,645189	99,8	100,4	100,4	100,4	100,2	100,4	100,6	100,4	100,4	100,4	100,7	100,7	100,6	100,5	100,4	100,4	100,4	100,7	
CG	Výroba výr.z gumy,plastu a ost.nekov.min.výrobk. <i>Manuf.of rubb.and plast.pr.and oth.non-met.min.pr.</i>	65,333224	97,9	98,4	98,6	97,7	97,9	97,5	97,4	97,5	97,4	97,2	97,2	96,9	97,6	97,6	98,2	97,6	97,4	97,2	
CH	Výroba kovov a kov.konštrukcií okr.strojov a zar. <i>Manuf.of bas.met.and fab.met.pr.exc.mach.and eq.</i>	102,319523	104,6	104,5	104,3	104,6	105,5	106,6	104,9	102,9	101,6	100,8	101,8	102,7	103,3	103,6	104,5	105,7	101,8	102,6	
CI	Výroba počítačových, elektron.a optick.výrobkov <i>Manufacture of computer,electronic and optical pr.</i>	68,592905	80,1	80,7	80,7	80,8	81,2	80,4	78,2	77,7	82,3	82,0	81,5	81,2	81,8	80,7	80,7	79,9	80,7	81,5	
CJ	Výroba elektrických zariadení <i>Manufacture of electrical equipment</i>	36,235272	100,4	100,8	101,3	102,2	101,6	100,2	100,4	102,3	102,1	102,8	104,1	103,7	104,7	102,2	101,4	100,7	102,4	104,2	
CK	Výroba strojov a zariadení inde nezarađených <i>Manufacture of machinery and equipment n.e.c.</i>	52,287941	107,2	109,9	111,5	111,9	111,7	110,1	110,2	108,6	108,2	108,4	108,4	109,2	109,8	109,8	111,1	110,7	108,4	109,1	
CL	Výroba dopravných prostriedkov <i>Manufacture of transport equipment</i>	327,841874	102,2	102,9	105,0	104,9	102,8	102,8	103,0	102,8	102,7	102,2	102,1	101,4	101,5	102,8	104,3	102,9	102,6	101,7	
CM	Ostatná výroba,oprava a inštalácia strojov a zar. <i>Other manuf.,repair and instal.of machin.and eq.</i>	29,669052	109,5	109,2	109,2	109,6	110,3	108,9	108,2	110,4	108,6	108,4	110,6	109,3	109,8	109,4	109,3	109,1	109,1	109,9	
D	Dodávka elektriny, plynu a studeného vzduchu <i>Electricity, gas, steam and air-condition supply</i>	148,197832	108,6	110,3	116,3	116,1	116,4	113,4	111,7	113,6	113,9	114,3	115,0	115,4	115,0	114,3	114,2	113,8	113,9	115,1	
DA	Dodávka elektriny, plynu a studeného vzduchu <i>Electricity, gas, steam and air-condition supply</i>	148,197832	108,6	110,3	116,3	116,1	116,4	113,4	111,7	113,6	113,9	114,3	115,0	115,4	115,0	114,3	114,2	113,8	113,9	115,1	
E	Dodávka vody,čistenie a odvod odpad.vôd,odpady <i>Water supply,sewerage,waste manag.and remediation</i>	12,099973	99,5	99,9	100,5	100,9	100,6	100,7	100,9	100,8	100,9	101,4	101,5	102,4	102,5	101,1	100,4	100,7	101,0	102,1	
EA	Dodávka vody,čistenie a odvod odpad.vôd,odpady <i>Water supply,sewerage,waste manag.and remediation</i>	12,099973	99,5	99,9	100,5	100,9	100,6	100,7	100,9	100,8	100,9	101,4	101,5	102,4	102,5	101,1	100,4	100,7	101,0	102,1	

*) Priemer od začiatku roka / Average since the beginning of year

**INDEXY CIEN PRIEMYSELNÝCH VÝROBCOV
HLAVNÝCH PRIEMYSELNÝCH ZOSKUPENÍ**

*The price indices of industrial producers
Main industrial groupings*

Indexy cien priemyselných výrobcov podľa hlavných priemyselných zoskupení (HPZ) za mesiac december 2020

Industrial producers price indices by Main Industrial Groupings (MIG) in month December 2020

Tabuľka č.1 HPZ-A Tuzemsko / Table n.1 MIG-A Domestic

Kód Code	Hlavné priemyselné zoskupenia Main Industrial Groupings	Stála váha Constant weight c	December 2015 = 100																				
			2019	Rok 2020 / Year 2020															*)	kvartál. indexy / quart. indices			
				mesiac / month																			
				12.	1.	2.	3.	4.	5.	6.	7.	8.	9.	10.	11.	12.	1. Q.	2. Q.		3. Q.	4. Q.		
a	b	c	1	2	3	4	5	6	7	8	9	10	11	12	13	14	15	16	17	18			
	Priemysel spolu Industry total	1000,000000	109,2	110,3	112,8	112,3	111,3	109,5	109,6	110,0	109,7	109,8	110,0	109,2	109,6	110,3	111,8	110,1	109,8	109,6			
AE	Produkcia súvisiaca s energetikou Energy related activities	391,528443	117,6	119,0	122,4	121,6	120,1	116,5	117,2	118,2	118,5	118,7	119,0	117,7	118,9	119,0	121,0	117,9	118,5	118,5			
AI	Medzispotreba (okrem energie) Intermediate goods industries (except energy)	198,798616	107,2	108,4	108,4	107,5	107,4	107,2	107,1	106,8	106,7	106,8	107,1	106,8	106,6	107,2	108,1	107,2	106,8	106,8			
B	Investičné prostriedky Capital goods industry	286,787888	101,7	102,4	106,2	106,1	104,9	104,0	103,5	103,8	102,3	102,3	102,3	101,5	101,3	103,4	104,9	104,1	102,8	101,7			
CD	Predmety dlhodobej spotreby Durable consumer goods industry	12,694668	103,5	103,1	102,9	102,7	102,9	102,8	102,9	103,7	103,7	104,0	102,8	103,0	103,0	103,1	102,9	102,9	103,8	102,9			
CN	Predmety krátkodobej spotreby Non durable consumer goods industry	87,516240	104,6	105,5	105,6	106,1	105,4	104,3	103,8	104,0	104,1	103,5	104,4	104,5	104,5	104,6	105,7	104,5	103,9	104,5			

Indexy cien priemyselných výrobcov podľa hlavných priemyselných zoskupení (HPZ) za mesiac december 2020

Industrial producers price indices by Main Industrial Groupings (MIG) in month December 2020

Tabuľka č.2 HPZ-A Tuzemsko / Table n.2 MIG-A Domestic

Tabuľka 0.2 H.2 A.1.2 Pr																				
---	--	--	--	--	--	--	--	--	--	--	--	--	--	--	--	--	--	--	--	--

*)Priemer od začiatku roka/ Average since the beggining year

Indexy cien priemyselných výrobcov podľa hlavných priemyselných zoskupení (HPZ) za mesiac december 2020

Industrial producers price indices by Main Industrial Groupings (MIG) in month December 2020

Tabuľka č.1 HPZ-C Export / Table n.1 MIG-C Export

Kód Code	Hlavné priemyselné zoskupenia Main Industrial Groupings	Stála váha Constant weight c	December 2015 = 100																	
			2019	Rok 2020 / Year 2020																
				mesiac / month												*)	kvartál. indexy / quart. indices			
				12.	1.	2.	3.	4.	5.	6.	7.	8.	9.	10.	11.		12.	13	1. Q.	2. Q.
a	b	c	1	2	3	4	5	6	7	8	9	10	11	12	13	14	15	16	17	18
	Priemysel spolu Industry total	1000,000000	105,7	106,6	107,1	106,7	104,6	104,2	103,6	103,7	104,4	103,9	104,2	104,1	104,8	104,8	106,8	104,1	104,0	104,4
AE	Produkcia súvisiaca s energetikou Energy related activities	72,934746	123,8	130,4	129,5	123,6	108,1	106,8	102,4	109,8	113,3	110,7	113,4	115,3	118,0	115,1	127,8	105,8	111,3	115,6
AI	Medzispotreba (okrem energie) Intermediate goods industries (except energy)	269,300775	106,6	106,3	105,9	106,0	105,9	105,3	104,3	103,8	103,0	102,8	103,6	103,8	104,9	104,6	106,1	105,2	103,2	104,1
B	Investičné prostriedky Capital goods industry	509,087636	106,1	106,9	108,0	108,1	106,3	106,3	106,6	106,3	106,4	105,9	105,8	105,4	105,6	106,5	107,7	106,4	106,2	105,6
CD	Predmety dlhodobej spotreby Durable consumer goods industry	102,671153	79,6	80,1	80,4	80,5	81,0	80,2	78,0	77,2	82,2	81,8	81,7	81,3	82,0	80,5	80,3	79,7	80,4	81,7
CN	Predmety krátkodobej spotreby Non durable consumer goods industry	44,650226	127,9	128,4	128,4	128,8	126,2	126,3	126,5	126,8	126,6	127,2	126,3	126,5	126,4	127,0	128,5	126,3	126,9	126,4

Indexy cien priemyselných výrobcov podľa hlavných priemyselných zoskupení (HPZ) za mesiac december 2020

Industrial producers price indices by Main Industrial Groupings (MIG) in month December 2020

Tabuľka č.2 HPZ-C Export / Table n.2 MIG-C Export

Tabuľka C.2 H.2 O Export / Table H.2 H2 O Export		Stála váha Constant weight	Rovnaké obdobie predchádzajúceho roka = 100 / The same period of previous year = 100																	
Kód Code	Hlavné priemyselné zoskupenia Main Industrial Groupings		2019	Rok 2020 / Year 2020																
			mesiac / month												*)	kvartál. indexy / quart. indices				
			12.	1.	2.	3.	4.	5.	6.	7.	8.	9.	10.	11.		12.	1. Q.	2. Q.	3. Q.	4. Q.
a	b	c	1	2	3	4	5	6	7	8	9	10	11	12	13	14	15	16	17	18
	Priemysel spolu Industry total	1000,000000	100,6	101,4	101,7	100,5	98,7	97,9	97,0	98,0	98,3	97,9	97,5	98,7	99,1	98,9	101,2	97,8	98,1	98,5
AE	Produkcia súvisiaca s energetikou Energy related activities	72,934746	99,7	111,7	104,9	96,3	84,3	82,8	78,0	90,2	90,7	92,2	88,6	92,6	95,3	92,1	104,1	81,7	91,1	92,2
AI	Medzispotreba (okrem energie) Intermediate goods industries (except energy)	269,300775	97,5	96,9	96,4	96,6	96,6	96,3	95,8	95,7	95,2	95,3	96,4	97,6	98,4	96,4	96,6	96,2	95,4	97,5
B	Investičné prostriedky Capital goods industry	509,087636	103,0	103,2	104,3	103,9	102,9	101,7	101,4	101,7	100,9	100,0	99,1	99,6	99,5	101,5	103,9	102,0	100,9	99,4
CD	Predmety dlhodobej spotreby Durable consumer goods industry	102,671153	92,5	90,4	93,7	90,9	90,8	92,9	91,1	89,7	97,9	97,6	99,3	102,1	103,0	94,7	91,6	91,6	95,0	101,5
CN	Predmety krátkodobej spotreby Non durable consumer goods industry	44,650226	110,8	112,9	112,2	112,1	107,1	106,0	104,3	103,3	101,6	100,6	100,2	100,3	98,8	104,7	112,4	105,8	101,8	99,8

*)Priemer od začiatku roka/ Average since the beggining year

Indexy cien priemyselných výrobcov podľa hlavných priemyselných zoskupení (HPZ) za mesiac december 2020

Industrial producers price indices by Main Industrial Groupings (MIG) in month December 2020

Tabuľka č.1 HPZ-S Úhrn / Table n.1 MIG-S Total

Kód Code	Hlavné priemyselné zoskupenia Main Industrial Groupings	Stála váha Constant weight c	December 2015 = 100																	
			2019	Rok 2020 / Year 2020																
				mesiac / month												*)	kvartál. indexy / quart. indices			
				12.	1.	2.	3.	4.	5.	6.	7.	8.	9.	10.	11.		12.	1.	2.	3.
a	b	c	1	2	3	4	5	6	7	8	9	10	11	12	13	14	15	16	17	18
	Priemysel spolu Industry total	1000,000000	107,0	108,0	109,3	108,8	107,1	106,2	105,9	106,1	106,4	106,1	106,4	106,0	106,6	106,9	108,7	106,4	106,2	106,3
AE	Produkcia súvisiaca s energetikou Energy related activities	193,332049	119,0	121,7	124,0	122,2	117,3	114,2	113,7	116,2	117,3	116,9	117,6	117,1	118,8	118,1	122,6	115,1	116,8	117,8
AI	Medzispotreba (okrem energie) Intermediate goods industries (except energy)	242,657844	106,8	107,0	106,7	106,4	106,4	105,9	105,2	104,7	104,2	104,0	104,7	104,7	105,4	105,4	106,7	105,8	104,3	104,9
B	Investičné prostriedky Capital goods industry	425,080045	105,0	105,7	107,5	107,6	105,9	105,7	105,8	105,6	105,4	104,9	104,9	104,4	104,5	105,7	106,9	105,8	105,3	104,6
CD	Predmety dlhodobej spotreby Durable consumer goods industry	68,668827	81,3	81,7	82,0	82,0	82,6	81,8	79,7	79,1	83,7	83,4	83,2	82,8	83,5	82,1	81,9	81,4	82,1	83,2
CN	Predmety krátkodobej spotreby Non durable consumer goods industry	60,849392	115,2	116,0	116,0	116,5	115,0	114,3	114,2	114,4	114,4	114,3	114,3	114,6	114,5	114,9	116,2	114,5	114,4	114,5

Indexy cien priemyselných výrobcov podľa hlavných priemyselných zoskupení (HPZ) za mesiac december 2020

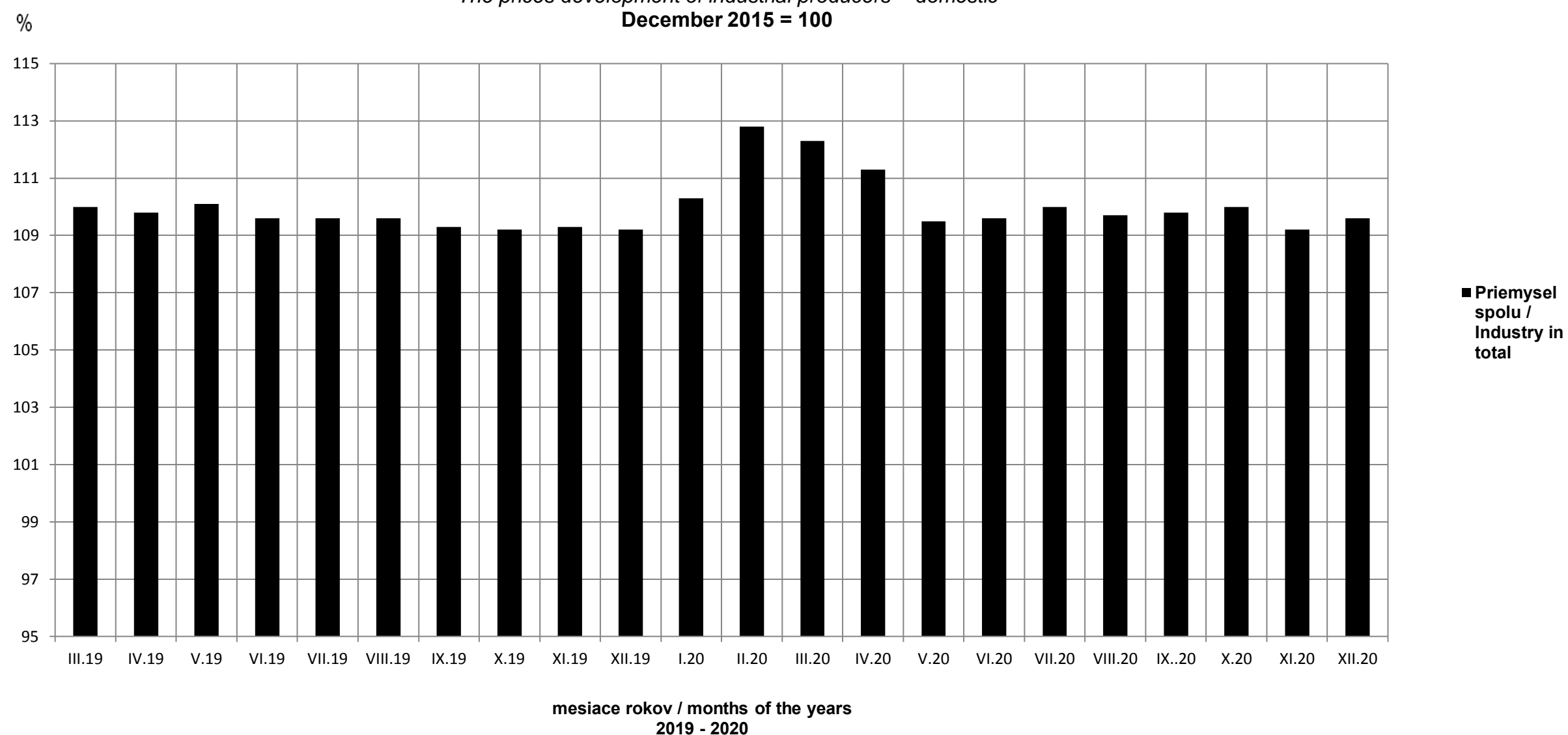
Industrial producers price indices by Main Industrial Groupings (MIG) in month December 2020

Tabuľka č.2 HPZ-S Úhrn / Table n.2 MIG-S Total

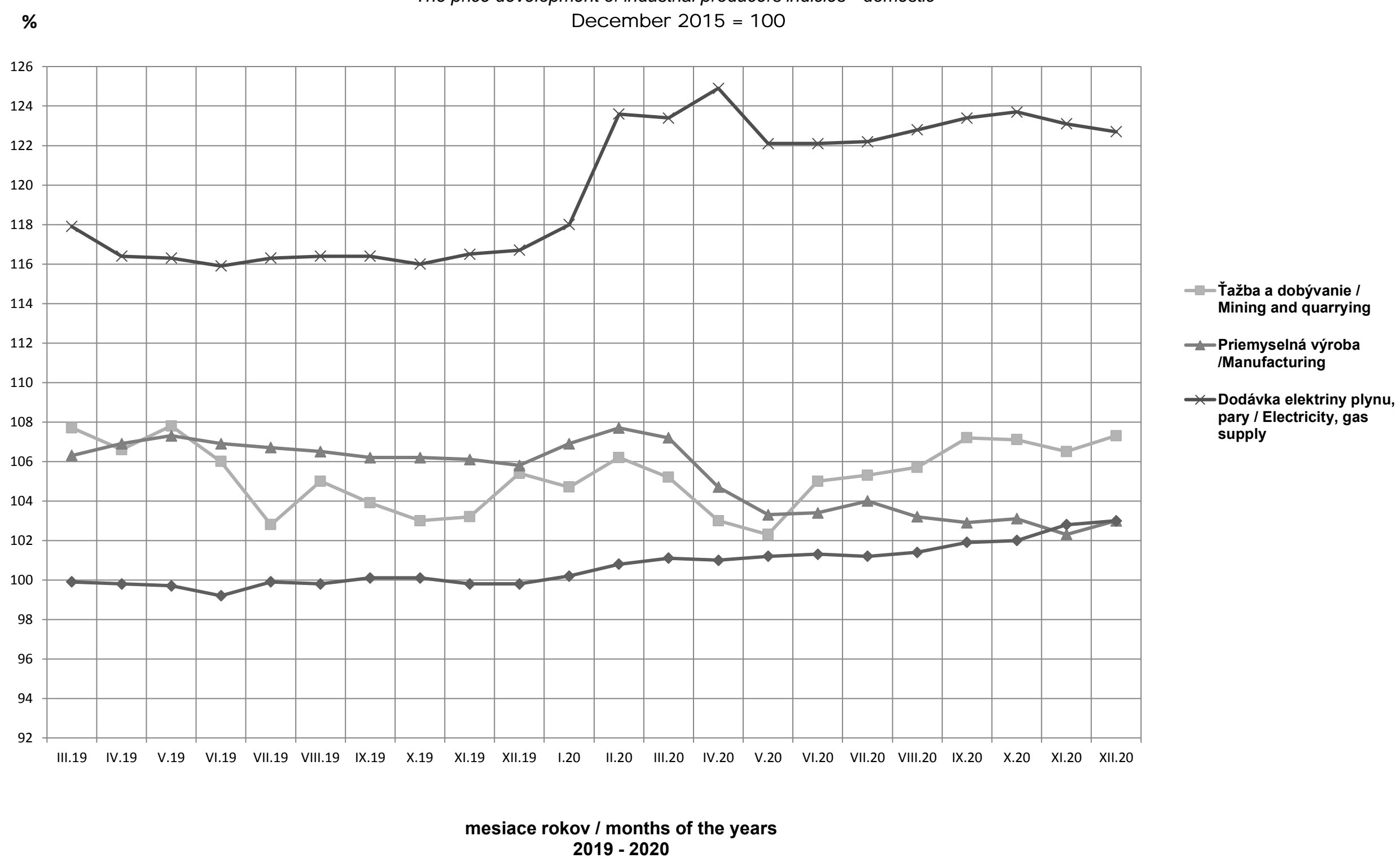
Kód Code	Hlavné priemyselné zoskupenia Main Industrial Groupings	Stála váha Constant weight	Rovnaké obdobie predchádzajúceho roka = 100 / The same period of previous year = 100																	
			2019	Rok 2020 / Year 2020																
				mesiac / month												*)	kvartál. indexy / quart. indices			
				12.	1.	2.	3.	4.	5.	6.	7.	8.	9.	10.	11.		12.	13	14	15
a	b	c	1	2	3	4	5	6	7	8	9	10	11	12	13	14	15	16	17	18
	Priemysel spolu Industry total	1000,000000	101,0	101,8	102,2	101,1	99,7	98,5	98,1	99,0	99,0	98,9	98,7	99,2	99,6	99,6	101,7	98,8	99,0	99,2
AE	Produkcia súvisiaca s energetikou Energy related activities	193,332049	103,7	107,2	103,6	101,1	97,6	94,5	94,5	98,2	98,5	99,2	98,3	98,3	99,8	99,2	103,9	95,5	98,6	98,8
AI	Medzispotreba (okrem energie) Intermediate goods industries (except energy)	242,657844	97,7	97,5	97,4	97,3	97,3	96,9	96,5	96,5	96,1	96,3	97,1	98,0	98,7	97,1	97,4	96,9	96,3	97,9
B	Investičné prostriedky Capital goods industry	425,080045	102,2	102,4	104,6	104,1	102,6	101,6	101,2	101,4	100,7	99,9	99,2	99,7	99,5	101,4	103,7	101,8	100,7	99,5
CD	Predmety dlhodobej spotreby Durable consumer goods industry	68,668827	93,1	91,1	94,3	91,5	91,6	93,6	91,8	90,6	98,1	97,9	99,3	101,8	102,7	95,2	92,2	92,4	95,6	101,3
CN	Predmety krátkodobej spotreby Non durable consumer goods industry	60,849392	106,9	107,8	107,4	107,5	104,8	103,3	102,3	101,6	100,8	100,0	100,4	100,6	99,4	103,0	107,6	103,4	100,8	100,2

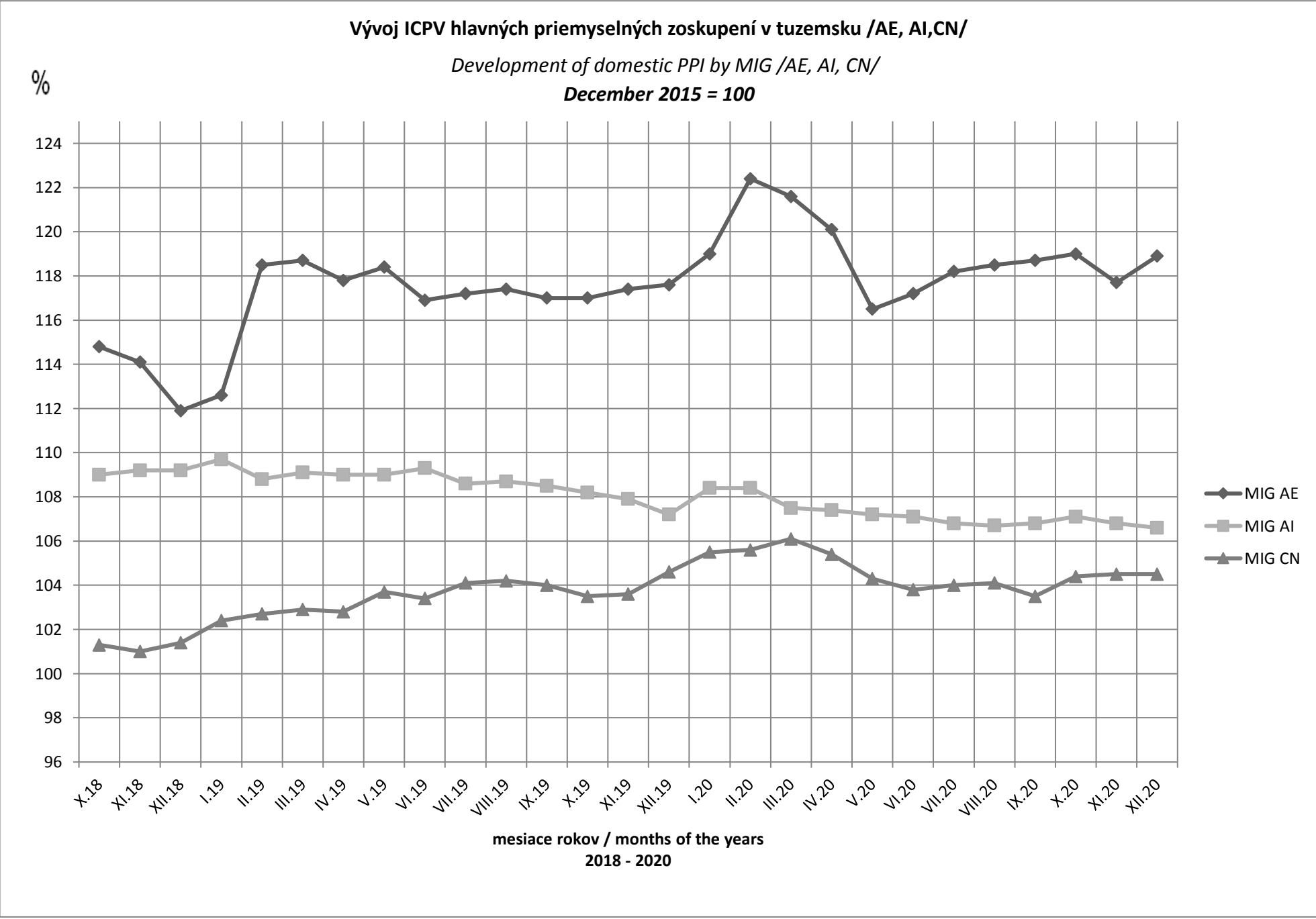
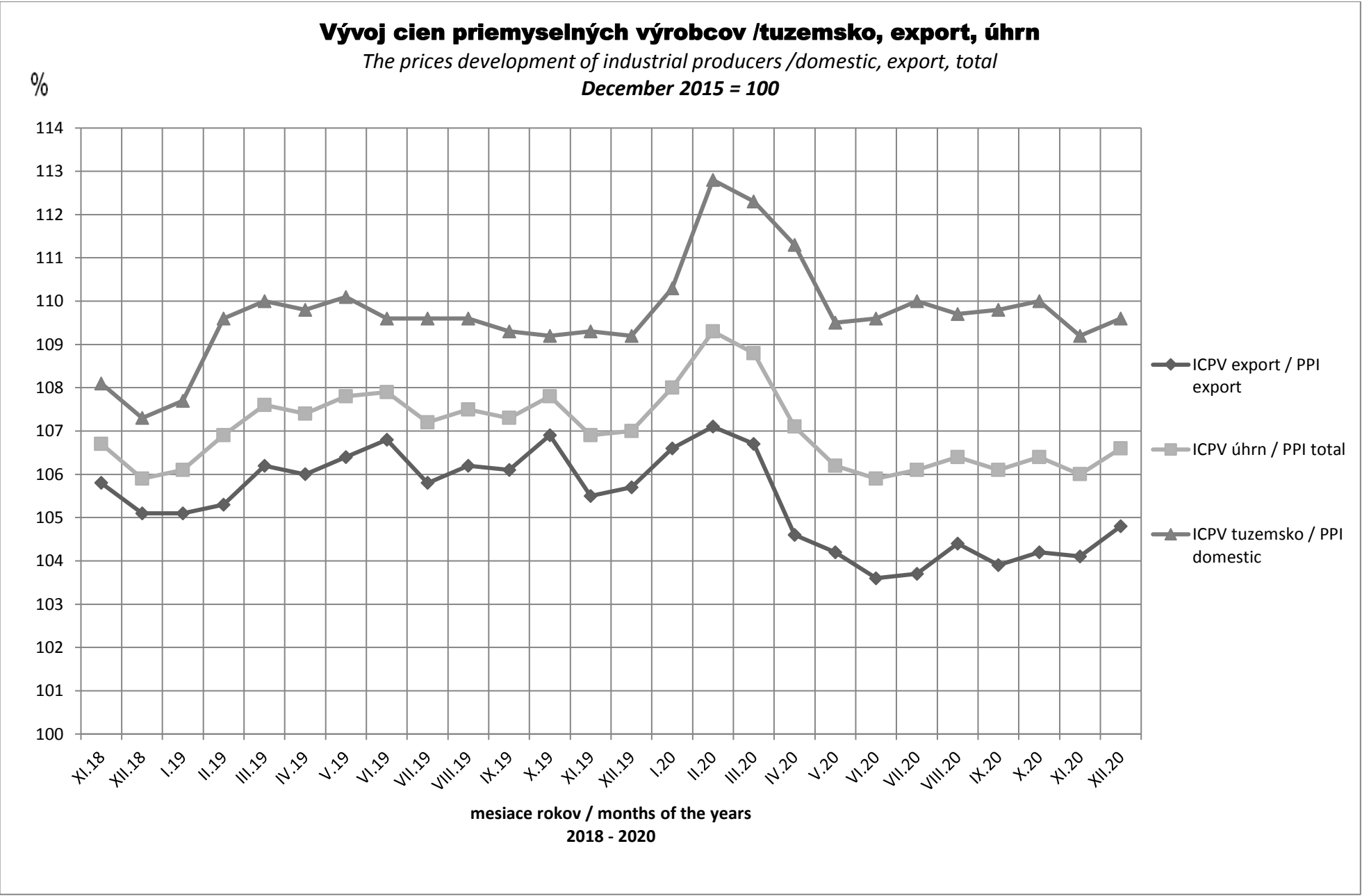
*)Priemer od začiatku roka/ Average since the beggining year

Vývoj indexov cien priemyselných výrobcov - tuzemsko
The prices development of industrial producers - domestic
 December 2015 = 100



Vývoj indexov cien priemyselných výrobcov - tuzemsko
The price development of industrial producers indices - domestic
 December 2015 = 100





METODICKÉ VYSVETLIVKY

Indexy cien priemyselných výrobcov

V priebehu roka 2016 sa uskutočnila komplexná revízia indexov CPV, v rámci ktorej bol revidovaný váhový systém, výber cenových reprezentantov a spravodajských jednotiek (respondentov) v tuzemsku. Harmonizáciou s európskou štatistikou sa analógiou modelu cenových indexov na domácom trhu vytvoril model cenových indexov priemyselných produktov realizovaných v exporte. Váhy samostatných modelov boli stanovené na základe tržieb v priemysle za produkciu do tuzemska resp. tržieb za produkciu na export v r. 2015. Súčasne od roku 2017 dochádza k zmene cenového základného obdobia na december 2015 (predtým december 2010).

Zo vstupných údajov publikovanej časovej rady indexov cien priemyselných výrobcov pre tuzemsko a časovej rady cenových indexov exportu je vytvorená váhová schéma pre výpočet súhrnných indexov cien priemyselných výrobcov.

V súlade s harmonizáciou európskej štatistiky sa v zmysle nariadenia Komisie (ES) č.656/2007 publikujú ICPV podľa zatriedenia v SK NACE Rev.2. do divízií 05 až 39 a do hlavných priemyselných zoskupení (MIG) za tuzemsko a zvlášť pre export.

Indexy cien priemyselných výrobcov sa počítajú na základe cien vykazovaných v štatistických výkazoch Ceny Priem/T 1 – 12 a Ceny Priem/V 1 – 12. Tieto výkazy vyplňujú vybrané priemyselné podniky (cca 900 organizácií) za vybraných reprezentantov (cca 3700 výrobkov v tuzemsku resp. ďalších 3600 výrobkov za export). Zisťujú sa realizačné ceny produkcie dodávanej do tuzemska na tzv. primárnom trhu medzi výrobcom a prvým odberateľom resp. vývozná cena dohodnutá medzi výrobcom a zahraničným odberateľom v EUR. Vykázaná cena je jednoduchým aritmetickým priemerom cien vo všetkých dôležitých obchodných prípadoch, ktoré sa vyskytli okolo stredu mesiaca. Cena je uvedená bez dane z pridanej hodnoty a samostatne údaj spotrebnej dane.

V rámci zosúladenia s legislatívou EU sa ako základný indikátor od r.2009 publikuje index cien výrobcov v priemysle v triedení podľa SK NACE Rev.2.

Zmeny v štruktúre hospodárstva, organizácií, technologický a technický pokrok boli dôvodom vzniku nových ekonomických činností, ktoré často nahradzujú doterajšie činnosti a výrobky. Takéto zmeny si vyžadujú zmeny aj v klasifikácii ekonomických činností. V rokoch 2000 – 2007 sa uskutočnila v európskych a medzinárodných klasifikáciách rozsiahla zmena. Revízia sa týkala všetkých klasifikácií medzinárodného systému ekonomických klasifikácií (OKEČ, SKP, Prodslov). Vyhláškou ŠUSR z 18.júna 2007 bola vydaná štatistická klasifikácia ekonomických činností SK NACE Rev.2, ktorá sa uplatňuje od 1.januára 2009 aj v publikovaní ICPV. 29.októbra 2014 bolo vydané nariadenie Európskeho parlamentu a rady (ES) č.1209/2014 ktorým sa zavádza nová štatistická klasifikácia produktov podľa činností (CPA 2015).

Váhy indexu cien priemyselných výrobcov boli stanovené na základe štruktúry tržieb v priemysle SR v roku 2015 a z „Jednorazového zisťovania k výberu reprezentantov sledovania vývoja cien priemyselných výrobcov“ za výrobky zatriedené podľa SK NACE Rev.2. do divízií 05 až 39. Do indexu nie je zahrnutá ťažba a úprava uránových a tóriových rúd, vydavateľská činnosť, výroba jadrových palív, výroba zbraní a munície, výroba lietadiel a kozmických lodí a práce výrobného povahy.

Index cien priemyselných výrobcov je počítaný z jednoduchých indexov cien jednotlivých reprezentantov vážených relatívnym podielom príslušného reprezentanta na celkových tržbách priemyslu za rok 2015 (stála štruktúra) podľa Laspeyresovho vzorca:

$$I = \frac{\sum p_1 q_0}{\sum p_0 q_0} \cdot 100$$

p_1 - cena v sledovanom období
 p_0 - cena v základnom období (december 2015 = 100)
 $p_0 q_0$ - hodnotový ukazovateľ (tržby z roku 2015)

Publikácia obsahuje cenové indexy za skupiny, ktoré sú agregované do divízií, subsekcí, sekcií a priemyslu spolu podľa SK NACE Rev.2. Priemyslom spolu sa označuje agregácia sekcií B, C, D a E.

V októbrii 2017 boli prepočítané časové rady bázičných indexov (základ december 2015=100, respektíve priemer r. 2015=100) Indexov cien priemyselných výrobcov spätne od roku 2005 do roku 2016 podľa klasifikácie SK NACE Rev.2. Prepočítané časové rady (tuzemsko, export, úhrn) sú vystavené na internetovej stránke Štatistického úradu SR.

V tabuľkách nie sú publikované všetky sledované divízie SK NACE Rev.2.

Vysvetlenie symbolov:

Bodka (.) na mieste čísla znamená, že údaj nie je k dispozícii
 Veľké (D) znamená, že údaj nie je možné publikovať pre jeho dôverný charakter

METODOLOGICAL NOTES

Industrial Producers Price Indices

A comprehensive revision of Industrial Producers Price Indices (IPPI) was undertaken in 2016, in the framework of which the weighting system, sampling of price representatives and domestic reporting units (respondents) were revised. In order to be in correspondence with the European statistics, a new model of price indices of industrial products for export was constructed by way of analogy to model of price indices at domestic market. Weights applied to individual models were chosen, based on turnovers in domestic industrial production, or turnovers in industrial products for export in 2015. At the same time, the reference period was moved to December 2015 (before it was December 2010).

Based on the published time series of industrial producers price indices, both domestic and export-oriented, the weighting scheme has been constructed to calculate the composite industrial producers price indices.

In compliance with the Commission Regulation No. 656/2007, IPPI are published according to the NACE Rev. 2 classification, broken down into divisions (05 up to 39), and into the main industrial groupings (MIG), separately for domestic and export markets.

IPPI are calculated based on prices reported through localized statistical forms named "Ceny Priem/T 1 – 12" and "Ceny Priem/V 1 – 12". These forms are filled in by selected industrial enterprises (about 900 organizations), for selected price representatives (about 3 700 products on domestic market and some 3600 products for exports). Market prices are surveyed for products traded on the so-called primary market, i.e. between producers and first-line domestic customers, or export prices negotiated by producers and foreign customers in EUR. The price reported is a simple arithmetic average of prices of all important business cases, which were registered around the middle of the calendar month. The price does not include VAT, and the excise duty is shown separately.

Within the harmonized system EU, IPPI has been published as the main indicator, according to the NACE Rev. 2 classification since 2009.

Structural and organizational changes in the economy, technological and technical progress has resulted in the emergence of new economic activities, which come to replace the current activities and products. Such changes often call for a modification of applied classifications of economic activities. European and international classification systems underwent a major change in the period 2000-2007. This revision applied to all international classifications of economic activities (NACE, CPA, PRODCOM). The Decree of the Statistical Office of the Slovak Republic (published on June 18, 2007) introduced the NACE Rev. 2 („OKEČ“), which is also applied to IPPI from January 1, 2009 onwards. On October 29, 2014, the European Parliament and the European Council issued a new Regulation No. 1209/2014, which introduces a new statistical classification of products according to activities (CPA 2015).

The respective weights for IPPI were established, based on structure of turnovers in industry of the SR in 2015, and „One-off survey aimed at sampling the representatives of the price level for industrial producers“ (applied to products, classified according to the NACE Rev. 2, and broken down to divisions 05 up to 39).

IPPI does not include extraction and processing of uranium and thorium ores, publishing, production of nuclear fuels, production of weapons and munitions, production of aircrafts and spaceships, industrial services.

IPPI is constructed based on simple price indices for individual representatives, weighted against a relative share of a relevant representative in the total turnovers in industry in 2015 (unchanged structure), following Laspeyres formula:

$$I = \frac{\sum \frac{p_1}{p_0} \cdot p_0 q_0}{\sum p_0 q_0} \cdot 100$$

p_1 - price in the monitored period

p_0 - price in the reference period (December 2015 = 100)

$p_0 q_0$ - value indicator (industrial receipts in 2015)

The present publication contains price indices for groups, which are aggregated into divisions, subsections, sections and *industry total* according to the NACE Rev. 2 *Industry total* refers to the aggregation of sections B, C, D and E.

IPPI time series of basical indices (December 2015 = 100, or average 2015 = 100) were recalculated from year 2005 till year 2016 by new classification NACE Rev.2 in October 2017. Recalculated time series (domestic, non- domestic and total) are published at Statistical office SR's website.

There are not published in the tables all surveyed divisions of NACE Rev.2

Legend:

Full stop (.) instead of a number, means that the data is not available
Upper-case (D) data cannot be released for individual protection reasons

Komentár k vývoju cien

Ceny priemyselných výrobcov pre tuzemsko v *decembri* oproti *novembru* vzrástli o 0,4 %. Vzrástli ceny ťažby a dobývania o 0,8 %, priemyselnej výroby o 0,7 %, dodávky vody, čistenia odpadových vôd, odpadov a ozdravovacích služieb o 0,2 %. Klesli ceny dodávky elektriny, plynu, pary a studeného vzduchu o 0,3 %.

V priemyselnej výrobe vzrástli ceny výroby koksu a rafinovaných ropných produktov o 17,9 %, výrobkov z gumy a plastu o 0,1 %. Klesli ceny výroby chemikálií a chemických produktov o 1,6 %, výroby kovov a kovových konštrukcií o 0,9 %, výroby textilu, odevov, kože a kožených výrobkov o 0,8 %, výroby drevených a papierových výrobkov a tlače o 0,3 %; výroby elektrických zariadení, strojov a zariadení inde nezaradených a ostatnej výroby, opravy a inštalácie strojov zhodne o 0,1 %. Ceny výroby potravín nápojov a tabaku, základných farmaceutických výrobkov a farmaceutických prípravkov, počítačových, elektronických a optických výrobkov a dopravných prostriedkov zostali nezmenené.

V *decembri 2020* v porovnaní s *decembrom 2019* ceny priemyselných výrobcov pre tuzemský trh vzrástli o 0,4 %. Zvýšili sa ceny dodávky elektriny, plynu, pary a studeného vzduchu o 5,1 %, dodávky vody, čistenia odpadových vôd, odpadov a ozdravovacích služieb o 3,2 % a ťažby a dobývania o 1,8 %. Klesli ceny priemyselnej výroby o 2,6 %.

V priemyselnej výrobe vzrástli ceny výroby elektrických zariadení o 3,7 %, výroby strojov a zariadení inde nezaradených o 3,5 %, výroby textilu, odevov, kože a kožených výrobkov o 1,3 %; výroby základných farmaceutických výrobkov a prípravkov a výrobkov z gumy a plastov zhodne o 1,1 % a výroby dopravných prostriedkov o 0,6 %. Klesli ceny koksu a rafinovaných ropných produktov o 27,8 %, chemikálií a chemických produktov o 3,6 %, počítačových, elektronických a optických výrobkov o 3,2 %, ostatnej výroby, opravy a inštalácie strojov o 2,5 %, kovov a kovových konštrukcií o 2,3 %, výroby drevených papierových výrobkov a tlače o 1,4 % a výroby potravín, nápojov a tabaku o 1,2 %.

V priemere od začiatku roka oproti rovnakému obdobiu minulého roka vzrástli ceny priemyselných výrobcov o 0,8 %, vplyvom vyšších cien dodávky elektriny, plynu, pary a studeného vzduchu o 5,4 %, dodávky vody, čistenia odpadových vôd, odpadov a ozdravovacích služieb o 1,6 %. Klesli ceny priemyselnej výroby o 1,9 %, ťažby a dobývania o 0,2 %.

Ceny priemyselných výrobcov za export v *decembri* oproti *novembru* vzrástli o 0,7 %. Vzrástli ceny priemyselnej výroby o 0,7 %. Klesli ceny dodávky vody, čistenia odpadových vôd, odpadov a ozdravovacích služieb o 0,9 %, dodávky elektriny, plynu, pary a studeného vzduchu o 0,8 % a ťažby a dobývania o 0,6 %.

V priemyselnej výrobe vzrástli ceny koksu a rafinovaných ropných produktov o 7 %, kovov a kovových konštrukcií o 1,3 %, elektrických zariadení o 1,1 %, potravín, nápojov a tabaku; ostatnej výroby, opravy a inštalácie strojov a zariadení a výrobkov z gumy a plastu zhodne o 1 %, počítačových, elektronických a optických výrobkov o 0,8 %, výroby strojov a zariadení inde nezaradených o 0,7 %, chemikálií a chemických produktov o 0,3 % a dopravných prostriedkov o 0,1 %. Klesli ceny

výroby základných farmaceutických výrobkov a prípravkov a výroby textilu, odevov, kože a kožených výrobkov a zhodne o 0,1 %. Ceny výroby drevených a papierových výrobkov a tlače ostali na úrovni predchádzajúceho mesiaca.

V *decembri 2020* v porovnaní s *decembrom 2019* exportné ceny klesli o 0,9 %. Klesli ceny ťažby a dobývania o 2,9 %, priemyselnej výroby o 1,4 %, dodávky vody, čistenia odpadových vôd, odpadov a ozdravovacích služieb o 1 %. Vzrástli ceny dodávky elektriny, plynu, pary a studeného vzduchu o 10 %.

V priemyselnej výrobe klesli ceny výroby koksu a rafinovaných ropných produktov o 19,3 %, výroby chemikálií a chemických produktov o 7,1 %, výroby drevených a papierových výrobkov o 6,1 %, výrobkov z gumy a plastu a výroby potravín, nápojov a tabaku zhodne o 1,3 %, výroby dopravných prostriedkov o 1,2 %, výroby textilu, odevov, kože, kožených výrobkov o 0,9 % a výroby kovov a kovových konštrukcií o 0,8 %. Vzrástli ceny výroby elektrických zariadení o 4,5 %, ostatnej výroby, opravy a inštalácie strojov o 3,5 %, výroby počítačových, elektronických a optických výrobkov o 2,6 %, výroby strojov a zariadení inde nezaraďovaných o 2,1 % a výroby základných farmaceutických výrobkov a prípravkov o 0,6 %.

V priemere od začiatku roka oproti rovnakému obdobiu minulého roka ceny priemyselných výrobcov pre export klesli o 1,1 %, vplyvom nižších cien dodávky vody, čistenia odpadových vôd, odpadov a ozdravovacích služieb o 4,9 %; priemyselnej výroby o 1,3 %. Vzrástli dodávky elektriny, plynu, pary a studeného vzduchu o 3,8 %; ťažby a dobývania o 2 %.

