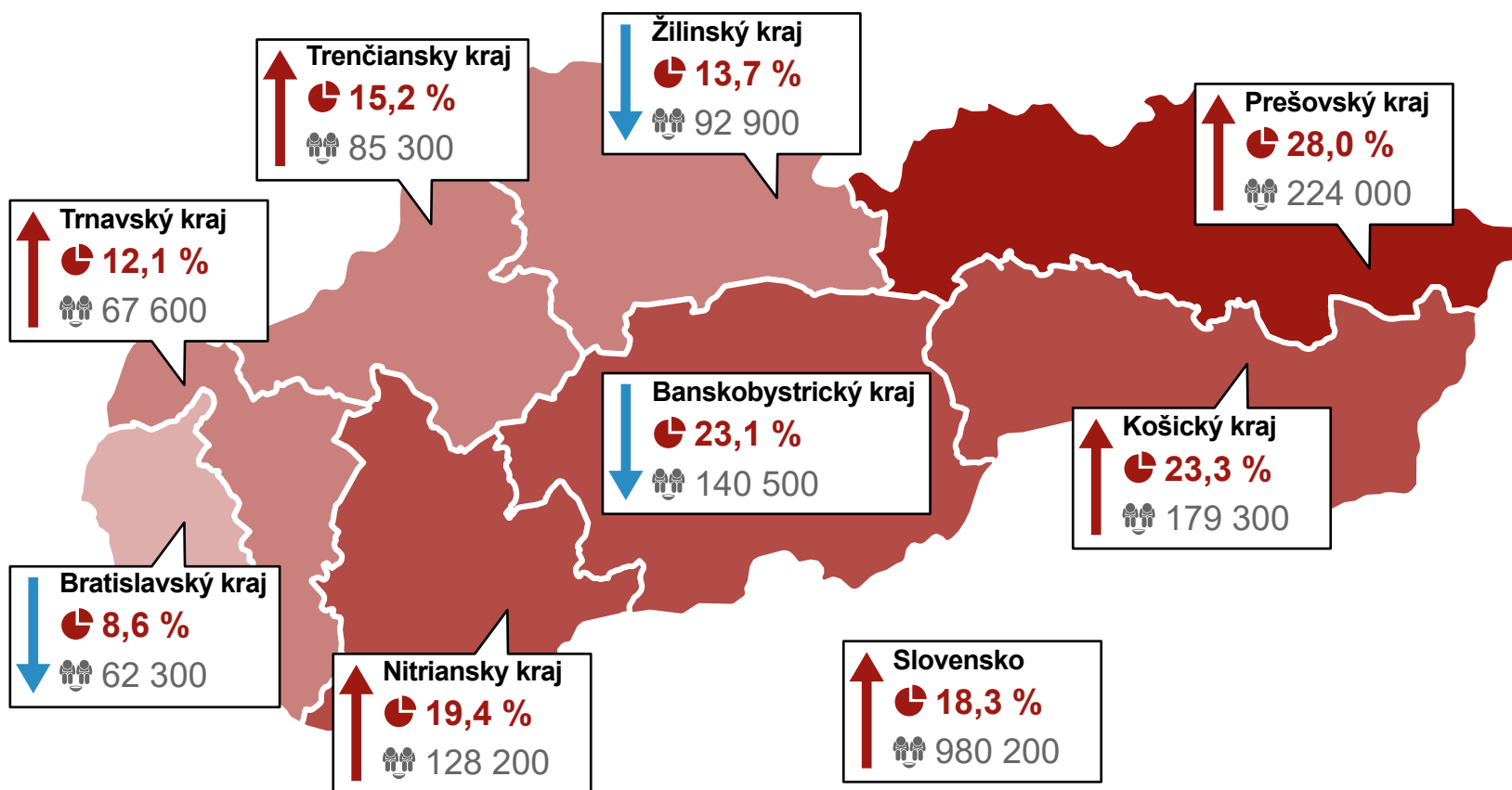






# Obyvatelia SR ohrození chudobou

(podiel osôb v %, počet osôb, EU SILC 2024)



## Podiel osôb ohrozených chudobou alebo sociálnym vylúčením<sup>1)</sup>

- do 9,0 %
- od 9,1 % do 16,0 %
- od 16,1 % do 24,0 %
- od 24,1 % do 28,0 %

-  podiel obyvateľov ohrozených chudobou<sup>1)</sup>
-  počet obyvateľov ohrozených chudobou<sup>2)</sup>
-  nárast počtu chudobných medziročne
-  pokles počtu chudobných medziročne

<sup>1)</sup> Ide o podiel osôb ohrozených jednou, či viacerými z 3 dimenzií chudoby z celkového počtu obyvateľov – Miera rizika chudoby alebo sociálneho vylúčenia

<sup>2)</sup> Ide o počet osôb ohrozených jednou, či viacerými z 3 dimenzií chudoby