

## 2. Tabuľky rozvodovosti

Každé manželstvo je vo svojej podstate už od okamihu svojho vzniku vystavené určitému riziku zániku. Jednak je to pôsobením úmrtnosti, a teda úmrtím jedného prípadne oboch partnerov, ale tiež právnym zrušením manželstva – rozvodom. Kým prvá uvedená príčina rozpadu manželstva má biologický charakter, druhá je úzko spätá s rozvodovou legislatívou a viacerými sociálno-kultúrnymi faktormi.

Okrem týchto formálnych zánikov manželstva samozrejme môže manželstvo prestať plniť svoje biologicko-spoločenské funkcie z veľkého množstva ďalších príčin. Štatistika takého „rozpadnuté“ manželské vzťahy žiaľ neeviduje, a preto sa môžeme venovať len legislatívne ukončeným manželským zväzkom.

Cieľom tejto časti práce je popísať intenzitu rozvodovosti v populácii Slovenska v rokoch 1996 – 2012 pomocou tabuliek rozvodovosti konštruovaných podľa dĺžky trvania manželstva.

Za hraničnú dĺžku sme zvolili 20-ročný interval, a to z prakticko-logických dôvodov. Ako si ukážeme nižšie, metodika výpočtu rozvodových tabuliek je pomerne náročná na vstupné údaje. Tie bolo potrebné v niektorých prípadoch odhadnúť (so snahou o čo najvyššiu presnosť) a nie vždy nám publikované údaje umožňovali skúmať daný proces aj po viac ako 20 rokoch trvania manželstva. Okrem toho sa domnievame, že z demografického hľadiska je 20-ročný interval dostatočne široký na pokrytie väčšiny z obdobia manželského života, v ktorom dochádza k reprodukcií.

### 2.1 Metodika výpočtu tabuliek rozvodovosti podľa dĺžky trvania manželstva

Klasický prístup výpočtu aplikovaný pri ostatných tabuľkách života, kedy sa pravdepodobnosť nastania skúmaného javu aplikuje na fiktívnu tabuľkovú populáciu nie je, v prípade tabuliek rozvodovosti možné realizovať. Príčinou tohto stavu je predpoklad, ktorý je takto explicitne vnášaný do koreňa týchto tabuliek. V prípade tabuliek sobášnosti slobodných i úmrtnostných tabuliek na začiatku sledovaného veku fiktívna tabuľková populácia vyjadruje stav, ktorý je možné vidieť aj u reálnej populácie. Napríklad u tabuliek sobášnosti slobodných všetci jedinci vo veku 15 rokov sú slobodní aj v reálnej aj vo fiktívnej tabuľkovej populácii. U tabuliek rozvodovosti však nemôžeme na ich začiatku zvoliť, že všetky osoby, ktoré predstavujú tabuľkovú populáciu, už vstúpili do manželstva a tvoria tak exponovanú populáciu, pretože to nezodpovedá realite. Do manželstva postupne vstupujú osoby počas celého reprodukčného obdobia, a preto sa exponovaná populácia stále mení. Z tohto dôvodu je potrebné pristúpiť k odlišnému spôsobu konštrukcie.

Podstatou výpočtu rozvodových tabuliek je určitý druh kohortnej analýzy. Tá predstavuje štúdium procesu zániku manželstva vo vymedzenom období (v našom prípade pre roky 1996 – 2007) v závislosti na dĺžke trvania manželstva. Snahou takto konštruovaných tabuliek je odpovedať na nasledujúce otázky:

- aké je rozloženie rozvodov v závislosti na dobe uplynulej od sobáša,
- aký podiel z uzatvorených sobášov skončí rozvodom za predpokladu neexistencie rušivých javov (napr. úmrtnosti a migrácie).<sup>3</sup>

V ideálnom prípade samotná analýza rozvodovosti podľa sobášnych kohort vyžaduje nasledujúce triedenie dát:

- rozvody podľa roku sobáša a dĺžky trvania manželstva,
- manželstvá zaniknuté úmrtím jedného alebo oboch partnerov podľa roku sobáša a dĺžky trvania manželstva,
- ak uvažujeme aj o migrácii, potom tiež migrácie manželských dvojíc podľa roku sobáša a doby uplynulej od jeho uzavretia.

Žiaľ takto definované dáta slovenská štatistika netriedi, preto bolo potrebné pri výpočte tabuliek pristúpiť k niektorým zjednodušeniam a odhadom. Samotná príprava vstupných dát predstavovala najväčší problém a najnáročnejšiu časť výpočtu rozvodových tabuliek podľa dĺžky trvania manželstva. Táto prípravná fáza sa vyznačovala viacerými vlastnými invenciami, a preto si považujeme za potrebné ju v nasledujúcej časti popísať.

### **2.1.1 Metodika výpočtu (odhadu) vstupných dát**

Základným krokom pre výpočet rozvodových tabuliek je určenie exponovanej populácie, teda tej časti sobášnych kohort, ktorá až do okamihu - roku výpočtu tabuliek - zostala žiť v manželstve, čiže sa vyhla všetkým rušivým udalostiam.<sup>4</sup>

Prvou úlohou bolo určiť veľkosť všetkých sobášnych kohort respektíve ich zvyškov, ktoré v rokoch 1996 – 2007 predstavujú exponovanú populáciu. Pri uvažovanej dĺžke trvania manželstva 20 rokov túto podmienku spĺňali kohorty osôb, ktoré vstúpili do manželstva v priebehu rokov 1975 – 2007 (pozri obrázok č.5) Tieto osoby predstavujú v prenesenom význame počet osôb v presnej dĺžke 0 rokov od uzavretia manželstva. (pozri obrázok č.6).

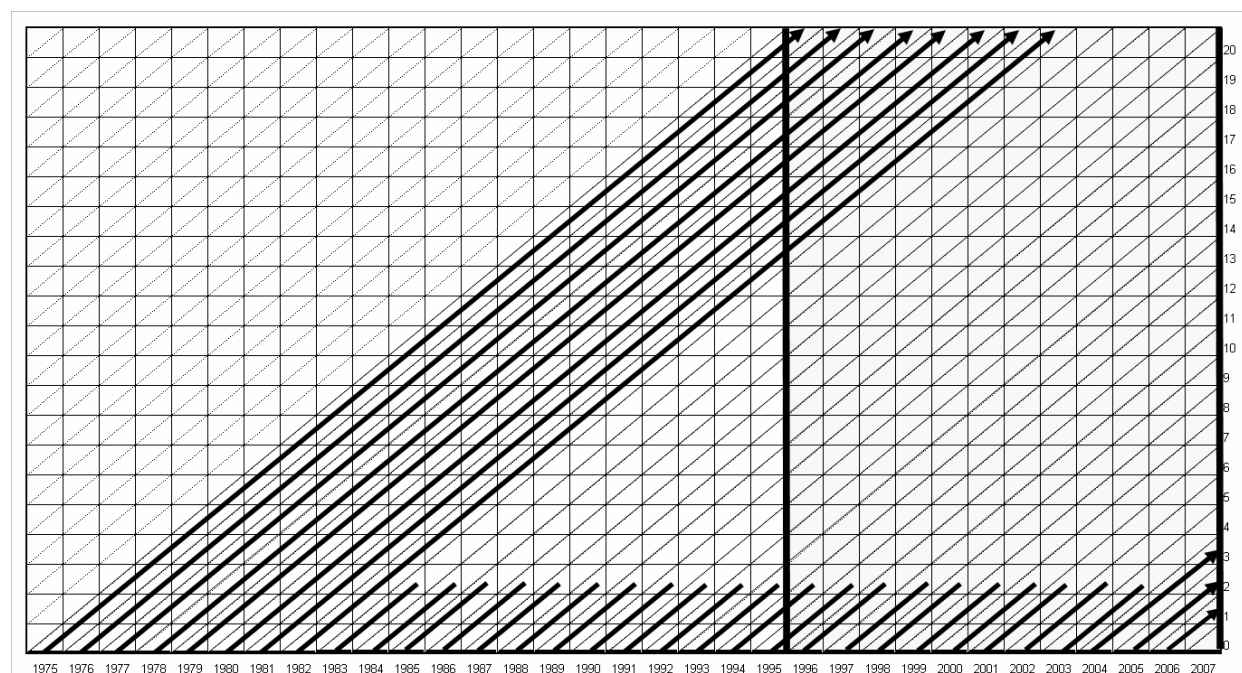
---

<sup>3</sup> V takomto vymedzení samozrejme ide o jednovýchodné tabuľky rozvodovosti.

<sup>4</sup> V našom prípade uvažujeme len o úmrtnosti a rozvodovosti, čím explicitne prisudzujeme jednotlivým sobášnym kohortám štatút migračnej uzavretosti, ktorá v realite v takejto podobe neplatí. Tento atribút je v tomto prípade však nevyhnutnosťou, pretože triedenie dát o migrácii dvojíc podľa roku sobáša a dĺžky manželstva nie je dostupné a pri akejkol'vek snahe o jej realistický odhad sme boli neúspešní.

Z kombinačnej tabuľky Sobáše podľa vzájomného veku snúbencov sme následne získali nielen počet osôb, ktoré v rokoch 1975 – 2007 uzavreli sobáš, ale aj ich vekovú štruktúru zvlášť pre ženicha i nevestu v 5-ročných vekových skupinách. Aplikáciou pravdepodobnostných ukazovateľov z úmrtnostných tabuliek pre roky 1975 – 2007<sup>5</sup> boli pre jednotlivé roky odvodené najprv počty osôb žijúcich v manželstve v dokončenej dĺžke manželstva 0 rokov (pozri krok 1, obrázok č. 7).<sup>6</sup> Následne pomocou príslušných pravdepodobností úmrtia boli tieto počty osôb znižované každoročne o počet zomretých až do konca sledovaného obdobia (pozri obrázok č. 7, krok 2).

**Obrázok č. 5:** Sobáše kohorty ovplyvňujúce rozvodovosť v rokoch 1996 – 2007 podľa dĺžky trvania manželstva (maximálne do 20 rokov od sobáša).

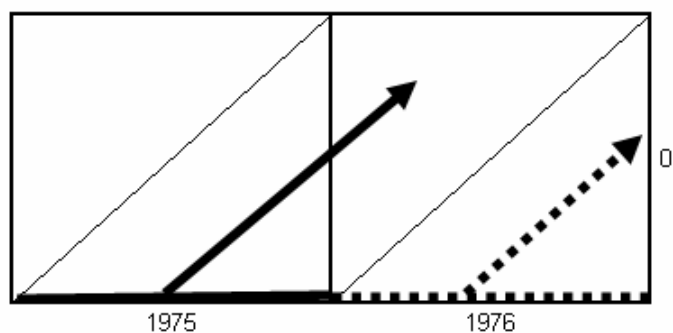


Okrem úmrtí je potrebné vziať do úvahy aj rozvodovosť. V dôsledku vyššie uvedeného nedostatku pri triedení, kedy československá respektíve slovenská štatistika nepublikuje (až do roku 1996) rozvody podľa dĺžky trvania manželstva a roku sobáša, sme pre príslušné sobáše kohorty vyčíslili v jednotlivých rokoch osoby, ktoré zo sobášnej kohorty vystúpili rozvodmi na základe predpokladu rovnomerného rozloženia udalostí počas roku. Na základe takto položeného predpokladu vyplýva, že od každej kohorty sme každý rok odpočítali počet rozvodov, ktoré k tejto kohorte teoreticky patrili (pozri obrázok č.7, krok 2).

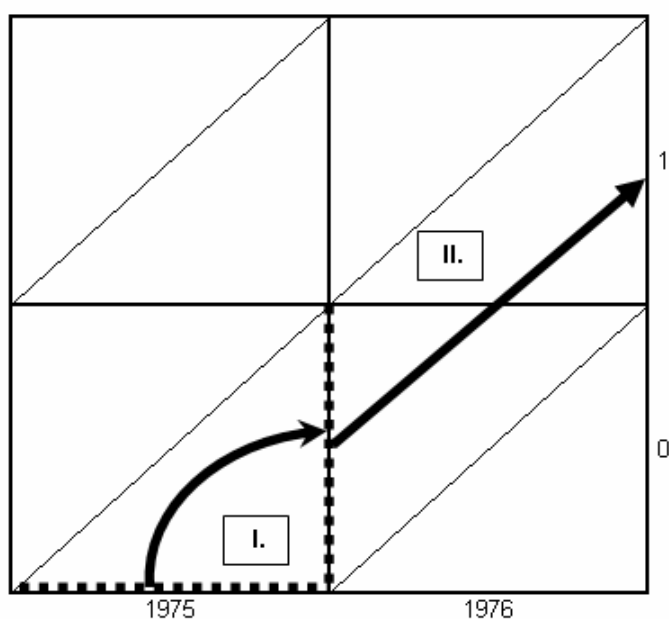
<sup>5</sup> Uvedomuje si chybu, ktorej sme sa dopustili aplikáciou pravdepodobností z úmrtnostných tabuliek počítaných pre celú populáciu Slovenska a nie pre osoby žijúce v manželstve. Domnievame sa však, že tento nedostatok len v minimálnej miere ovplyvní následné výsledky.

<sup>6</sup> V podstate ide o počet osôb danej kohorty, ktoré zostali žiť v manželstve ku dňu 31.12. daného roku, kedy sa zosobášili.

**Obrázok č. 6:** Sobášne kohorty 1975 a 1976 v „presnej“ dĺžke trvania manželstva 0 rokov



**Obrázok č. 7:** Logická koncepcia transformácie sobášnej kohorty 1975 na počet žijúcich osôb v manželstve k 31.12.



Vyššie popísaným spôsobom sme jednotlivé kohorty postupne zmenšovali, aby sme pre obdobie rokov 1996 – 2007 získali exponovanú populáciu vystavenú riziku rozvodu.

### 2.2.1 Výpočet tabuliek rozvodovosti

Postup výpočtu tabuliek sa vo svojej podstate nelíši od výpočtu jednovýchodných tabuliek sobášnosti. Ak si označíme počet rozvodov zo sobášnej kohorty ( $z$ ) pri  $x$ -ročnej dĺžke trvania manželstva  ${}^zR_x$ , počet zánikov manželstiev ovdovením  ${}^zO_x$  a počet existujúcich manželstiev pri ( $x'$ )-tom výročí sobáša  ${}^zP_{x'}$ , potom je možné definovať pravdepodobnosť rozvodu podľa dĺžky trvania manželstva za neexistencie úmrtnosti ako:

$$q_{x'}^r = \frac{{}^zR_x}{{}^zP_{x'} - \frac{{}^zO_x}{2}} \quad (31)$$

Ostatné tabuľkové funkcie získame rovnako ako u tabuliek sobášnosti:

$$d_x^r = q_{x'}^r \cdot l_{x'}^r \quad (32)$$

$$l_{x',x'+1}^r = l_{x'}^r - d_x^r \quad (33)$$

kde:

$l_{x'}^r$  – tabuľkový počet pretrvávajúcich manželstiev po (x) rokoch manželstva

$d_x^r$  – tabuľkový počet rozvodov po (x) rokoch manželstva za neexistencie úmrtia

Výslednou funkciou tabuliek rozvodovosti podľa dĺžky manželstva je počet a podiel manželstiev, ktoré z celkového počtu manželstiev pretrvali po 20 rokoch spoločného života.

## ZDROJ

<http://www.infostat.sk/vdc/pdf/tabulky.pdf>

**Tabuľka rozvodovosti podľa dĺžky trvania manželstva v roku 2018**

Rok sobáša	Počet rozvodov (Rx)	Počet prislúchajúcich sobášov (Sx)	Pravdepodobnosť rozvodu qx	Tabuľkový počet manželstiev (Ix')	Tabuľkový počet rozvodov (rx)	DTM 31.12.
2018	10	31177	0,0003	100000	32	0
2017	168	31301	0,0054	99968	537	1
2016	351	29732	0,0118	99431	1174	2
2015	399	28313	0,0141	98258	1385	3
2014	387	25899	0,0149	96873	1448	4
2013	400	24346	0,0164	95425	1568	5
2012	401	24313	0,0165	93857	1548	6
2011	361	23628	0,0153	92309	1410	7
2010	334	23017	0,0145	90899	1319	8
2009	334	23398	0,0143	89580	1279	9
2008	374	24393	0,0153	88301	1354	10
2007	359	23274	0,0154	86947	1341	11
2006	322	21706	0,0148	85606	1270	12
2005	308	21490	0,0143	84336	1209	13
2004	289	22287	0,0130	83128	1078	14
2003	278	20391	0,0136	82050	1119	15
2002	298	19150	0,0156	80931	1259	16
2001	253	17683	0,0143	79672	1140	17
2000	278	19284	0,0144	78532	1132	18
1999	285	19647	0,0145	77400	1123	19
1998	268	19564	0,0137	76277	1045	20
				75232		

Pozn. DTM = dĺžka trvania manželstva

**Tabuľka rozvodovosti podľa dĺžky trvania manželstva v roku 2017**

Rok sobáša	Počet rozvodov (Rx)	Počet prislúchajúcich sobášov (Sx)	Pravdepodobnosť rozvodu qx	Tabuľkový počet manželstiev (Ix')	Tabuľkový počet rozvodov (rx)	DTM 31.12.
2017	8	31309	0,0003	100000	26	0
2016	161	29893	0,0054	99974	538	1
2015	305	28618	0,0107	99436	1060	2
2014	406	26305	0,0154	98376	1518	3
2013	359	24705	0,0145	96858	1407	4
2012	391	24704	0,0158	95450	1511	5
2011	384	24012	0,0160	93940	1502	6
2010	344	23361	0,0147	92437	1361	7
2009	390	23788	0,0164	91076	1493	8
2008	413	24806	0,0166	89583	1491	9
2007	378	23652	0,0160	88092	1408	10
2006	336	22042	0,0152	86684	1321	11
2005	325	21815	0,0149	85362	1272	12
2004	350	22637	0,0155	84091	1300	13
2003	318	20709	0,0154	82790	1271	14
2002	313	19463	0,0161	81519	1311	15
2001	248	17931	0,0138	80208	1109	16
2000	280	19564	0,0143	79099	1132	17
1999	288	19935	0,0144	77967	1126	18
1998	283	19847	0,0143	76840	1096	19
1997	300	19743	0,0152	75745	1151	20
				74594		

Pozn. DTM = dĺžka trvania manželstva

**Tabuľka rozvodovosti podľa dĺžky trvania manželstva v roku 2016**

Rok sobáša	Počet rozvodov (Rx)	Počet prislúchajúcich sobášov (Sx)	Pravdepodobnosť rozvodu qx	Tabuľkový počet manželstiev (Ix')	Tabuľkový počet rozvodov (rx)	DTM 31.12.
2016	4	29897	0,0001	100000	13	0
2015	148	28766	0,0051	99987	514	1
2014	271	26576	0,0102	99472	1014	2
2013	353	25058	0,0141	98458	1387	3
2012	388	25092	0,0155	97071	1501	4
2011	363	24375	0,0149	95570	1423	5
2010	366	23727	0,0154	94147	1452	6
2009	367	24155	0,0152	92694	1408	7
2008	389	25195	0,0154	91286	1409	8
2007	342	23994	0,0143	89877	1281	9
2006	324	22366	0,0145	88595	1283	10
2005	308	22123	0,0139	87312	1216	11
2004	339	22976	0,0148	86097	1270	12
2003	298	21007	0,0142	84826	1203	13
2002	270	19733	0,0137	83623	1144	14
2001	261	18192	0,0143	82479	1183	15
2000	276	19840	0,0139	81295	1131	16
1999	289	20224	0,0143	80164	1146	17
1998	292	20139	0,0145	79019	1146	18
1997	300	20043	0,0150	77873	1166	19
1996	272	19562	0,0139	76708	1067	20
				75641		

Pozn. DTM = dĺžka trvania manželstva



**Tabuľka rozvodovosti podľa dĺžky trvania manželstva v roku 2015**

<b>Rok sobáša</b>	<b>Počet rozvodov (Rx)</b>	<b>Počet prislúchajúcich sobášov (Sx)</b>	<b>Pravdepodobnosť rozvodu q<sub>x</sub></b>	<b>Tabuľkový počet manželstiev (lx')</b>	<b>Tabuľkový počet rozvodov (rx)</b>	<b>DTM 31.12.</b>
<b>2015</b>	9	28775	0,0003	100000	31	<b>0</b>
<b>2014</b>	143	26719	0,0054	99969	535	<b>1</b>
<b>2013</b>	266	25324	0,0105	99434	1044	<b>2</b>
<b>2012</b>	400	25492	0,0157	98389	1544	<b>3</b>
<b>2011</b>	378	24753	0,0153	96845	1479	<b>4</b>
<b>2010</b>	378	24105	0,0157	95366	1495	<b>5</b>
<b>2009</b>	382	24537	0,0156	93871	1461	<b>6</b>
<b>2008</b>	445	25640	0,0174	92410	1604	<b>7</b>
<b>2007</b>	422	24416	0,0173	90806	1569	<b>8</b>
<b>2006</b>	387	22753	0,0170	89236	1518	<b>9</b>
<b>2005</b>	345	22468	0,0154	87719	1347	<b>10</b>
<b>2004</b>	348	23324	0,0149	86372	1289	<b>11</b>
<b>2003</b>	306	21313	0,0144	85083	1222	<b>12</b>
<b>2002</b>	297	20030	0,0148	83861	1243	<b>13</b>
<b>2001</b>	310	18502	0,0168	82618	1384	<b>14</b>
<b>2000</b>	309	20149	0,0153	81234	1246	<b>15</b>
<b>1999</b>	336	20560	0,0163	79988	1307	<b>16</b>
<b>1998</b>	302	20441	0,0148	78681	1162	<b>17</b>
<b>1997</b>	312	20355	0,0153	77518	1188	<b>18</b>
<b>1996</b>	315	19877	0,0158	76330	1210	<b>19</b>
<b>1995</b>	305	19453	0,0157	75120	1178	<b>20</b>
				73943		

Pozn. DTM = dĺžka trvania manželstva

**Tabuľka rozvodovosti podľa dĺžky trvania manželstva v roku 2014**

<b>Rok sobáša</b>	<b>Počet rozvodov (Rx)</b>	<b>Počet prislúchajúcich sobášov (Sx)</b>	<b>Pravdepodobnosť rozvodu qx</b>	<b>Tabuľkový počet manželstiev (Ix')</b>	<b>Tabuľkový počet rozvodov (rx)</b>	<b>DTM 31.12.</b>
<b>2014</b>	18	26737	0,0007	100000	67	<b>0</b>
<b>2013</b>	153	25477	0,0060	99933	600	<b>1</b>
<b>2012</b>	321	25813	0,0124	99333	1235	<b>2</b>
<b>2011</b>	389	25142	0,0155	98097	1518	<b>3</b>
<b>2010</b>	434	24539	0,0177	96580	1708	<b>4</b>
<b>2009</b>	446	24983	0,0179	94871	1694	<b>5</b>
<b>2008</b>	513	26153	0,0196	93178	1828	<b>6</b>
<b>2007</b>	446	24862	0,0179	91350	1639	<b>7</b>
<b>2006</b>	394	23147	0,0170	89711	1527	<b>8</b>
<b>2005</b>	381	22849	0,0167	88184	1470	<b>9</b>
<b>2004</b>	384	23708	0,0162	86714	1405	<b>10</b>
<b>2003</b>	365	21678	0,0168	85309	1436	<b>11</b>
<b>2002</b>	348	20378	0,0171	83873	1432	<b>12</b>
<b>2001</b>	333	18835	0,0177	82441	1458	<b>13</b>
<b>2000</b>	325	20474	0,0159	80983	1286	<b>14</b>
<b>1999</b>	339	20899	0,0162	79698	1293	<b>15</b>
<b>1998</b>	325	20766	0,0157	78405	1227	<b>16</b>
<b>1997</b>	364	20719	0,0176	77178	1356	<b>17</b>
<b>1996</b>	318	20195	0,0157	75822	1194	<b>18</b>
<b>1995</b>	310	19763	0,0157	74628	1171	<b>19</b>
<b>1994</b>	340	20271	0,0168	73457	1232	<b>20</b>
				72225		

Pozn. DTM = dĺžka trvania manželstva

**Tabuľka rozvodovosti podľa dĺžky trvania manželstva v roku 2013**

<b>Rok sobáša</b>	<b>Počet rozvodov (Rx)</b>	<b>Počet prislúchajúcich sobášov (Sx)</b>	<b>Pravdepodobnosť rozvodu qx</b>	<b>Tabuľkový počet manželstiev (Ix')</b>	<b>Tabuľkový počet rozvodov (rx)</b>	<b>DTM 31.12.</b>
<b>2013</b>	14	25491	0,0005	100000	55	<b>0</b>
<b>2012</b>	171	25984	0,0066	99945	658	<b>1</b>
<b>2011</b>	307	25449	0,0121	99287	1198	<b>2</b>
<b>2010</b>	411	24950	0,0165	98090	1616	<b>3</b>
<b>2009</b>	439	25422	0,0173	96474	1666	<b>4</b>
<b>2008</b>	513	26666	0,0192	94808	1824	<b>5</b>
<b>2007</b>	499	25361	0,0197	92984	1830	<b>6</b>
<b>2006</b>	401	23548	0,0170	91154	1552	<b>7</b>
<b>2005</b>	408	23257	0,0175	89602	1572	<b>8</b>
<b>2004</b>	441	24149	0,0183	88030	1608	<b>9</b>
<b>2003</b>	389	22067	0,0176	86423	1523	<b>10</b>
<b>2002</b>	382	20760	0,0184	84899	1562	<b>11</b>
<b>2001</b>	364	19199	0,0190	83337	1580	<b>12</b>
<b>2000</b>	362	20836	0,0174	81757	1420	<b>13</b>
<b>1999</b>	377	21276	0,0177	80337	1424	<b>14</b>
<b>1998</b>	357	21123	0,0169	78913	1334	<b>15</b>
<b>1997</b>	351	21070	0,0167	77579	1292	<b>16</b>
<b>1996</b>	335	20530	0,0163	76287	1245	<b>17</b>
<b>1995</b>	332	20095	0,0165	75042	1240	<b>18</b>
<b>1994</b>	335	20606	0,0163	73802	1200	<b>19</b>
<b>1993</b>	371	22238	0,0167	72602	1211	<b>20</b>
				71391		

Pozn. DTM = dĺžka trvania manželstva

## Tabuľka rozvodovosti podľa dĺžky trvania manželstva v roku 2012

Rok sobáša	Počet rozvodov (Rx)	Počet prislúchajúcich sobášov (Sx)	Pravdepodobnosť rozvodu (qx)	Tabuľkový počet manželstiev (lx')	Tabuľkový počet rozvodov (rx)	DTM 31.12.
2012	22	26006	0,0008	100000	85	0
2011	148	25597	0,0058	99915	578	1
2010	294	25244	0,0116	99338	1157	2
2009	399	25821	0,0155	98181	1517	3
2008	523	27189	0,0192	96664	1859	4
2007	499	25860	0,0193	94804	1829	5
2006	471	24019	0,0196	92975	1823	6
2005	407	23664	0,0172	91152	1568	7
2004	460	24609	0,0187	89584	1675	8
2003	393	22460	0,0175	87909	1538	9
2002	409	21169	0,0193	86371	1669	10
2001	368	19567	0,0188	84702	1593	11
2000	374	21210	0,0176	83109	1465	12
1999	361	21637	0,0167	81644	1362	13
1998	337	21460	0,0157	80282	1261	14
1997	370	21440	0,0173	79021	1364	15
1996	368	20898	0,0176	77657	1367	16
1995	367	20462	0,0179	76290	1368	17
1994	333	20939	0,0159	74922	1192	18
1993	378	22616	0,0167	73730	1232	19
1992	391	24576	0,0159	72498	1153	20
				71344		

Pozn.: DTM – dĺžka trvania manželstva

## Tabuľka rozvodovosti podľa dĺžky trvania manželstva v roku 2011

Rok sobáša	Počet rozvodov (Rx)	Počet prislúchajúcich sobášov (Sx)	Pravdepodobnosť rozvodu (qx)	Tabuľkový počet manželstiev (lx')	Tabuľkový počet rozvodov (rx)	DTM 31.12.
2011	24	25621	0,0009	100000	94	0
2010	151	25395	0,0059	99906	594	1
2009	329	26150	0,0126	99312	1249	2
2008	458	27647	0,0166	98063	1625	3
2007	451	26311	0,0171	96438	1653	4
2006	457	24476	0,0187	94785	1770	5
2005	454	24118	0,0188	93015	1751	6
2004	515	25124	0,0205	91265	1871	7
2003	462	22922	0,0202	89394	1802	8
2002	399	21568	0,0185	87592	1620	9
2001	413	19980	0,0207	85972	1777	10
2000	397	21607	0,0184	84194	1547	11
1999	378	22015	0,0172	82648	1419	12
1998	364	21824	0,0167	81228	1355	13
1997	366	21806	0,0168	79874	1341	14
1996	378	21276	0,0178	78533	1395	15
1995	388	20850	0,0186	77138	1435	16
1994	361	21300	0,0169	75702	1283	17
1993	345	22961	0,0150	74419	1118	18
1992	407	24983	0,0163	73301	1194	19
1991	372	23942	0,0155	72107	1120	20
				70987		

Pozn.: DTM – dĺžka trvania manželstva

**Tabuľka rozvodovosti podľa dĺžky trvania manželstva v roku 2010**

<b>Rok sobáša</b>	<b>Počet rozvodov (Rx)</b>	<b>Počet existujúcich manželstiev (Sx)</b>	<b>Pravdepodobnosť rozvodu (qx)</b>	<b>Tabuľkový počet manželstiev (Ix')</b>	<b>Tabuľkový počet rozvodov (rx)</b>	<b>DTM 31.12.</b>
<b>2010</b>	20	25415	0,0008	100000	79	<b>0</b>
<b>2009</b>	185	26335	0,0070	99921	702	<b>1</b>
<b>2008</b>	419	28066	0,0149	99219	1481	<b>2</b>
<b>2007</b>	522	26833	0,0195	97738	1901	<b>3</b>
<b>2006</b>	480	24956	0,0192	95837	1843	<b>4</b>
<b>2005</b>	494	24612	0,0201	93993	1887	<b>5</b>
<b>2004</b>	538	25662	0,0210	92107	1931	<b>6</b>
<b>2003</b>	458	23380	0,0196	90176	1766	<b>7</b>
<b>2002</b>	413	21981	0,0188	88409	1661	<b>8</b>
<b>2001</b>	420	20400	0,0206	86748	1786	<b>9</b>
<b>2000</b>	435	22042	0,0197	84962	1677	<b>10</b>
<b>1999</b>	472	22487	0,0210	83286	1748	<b>11</b>
<b>1998</b>	475	22299	0,0213	81537	1737	<b>12</b>
<b>1997</b>	440	22246	0,0198	79800	1578	<b>13</b>
<b>1996</b>	386	21662	0,0178	78222	1394	<b>14</b>
<b>1995</b>	419	21269	0,0197	76828	1514	<b>15</b>
<b>1994</b>	389	21689	0,0179	75315	1351	<b>16</b>
<b>1993</b>	414	23375	0,0177	73964	1310	<b>17</b>
<b>1992</b>	389	25372	0,0153	72654	1114	<b>18</b>
<b>1991</b>	420	24361,5	0,0172	71540	1233	<b>19</b>
<b>1990</b>	483	30291	0,0159	70307	1121	<b>20</b>
				69186		<b>21</b>

Pozn.: DTM – dĺžka trvania manželstva

*Tabuľka rozvodovosti podľa dĺžky trvania manželstva v roku 2009*

<b>Rok sobáša</b>	<b>Počet rozvodov (Rx)</b>	<b>Počet existujúcich manželstiev (Sx)</b>	<b>Pravdepodobnosť rozvodu (qx)</b>	<b>Tabuľkový počet manželstiev (Ix')</b>	<b>Tabuľkový počet rozvodov (rx)</b>	<b>DTM 31.12.</b>
<b>2009</b>	21	26356	0,0008	100000	80	<b>0</b>
<b>2008</b>	206	28272	0,0073	99920	728	<b>1</b>
<b>2007</b>	394	27227	0,0145	99192	1435	<b>2</b>
<b>2006</b>	458	25414	0,0180	97757	1762	<b>3</b>
<b>2005</b>	523	25135	0,0208	95995	1997	<b>4</b>
<b>2004</b>	588	26250	0,0224	93998	2106	<b>5</b>
<b>2003</b>	529	23909	0,0221	91892	2033	<b>6</b>
<b>2002</b>	528	22509	0,0235	89859	2108	<b>7</b>
<b>2001</b>	496	20896	0,0237	87751	2083	<b>8</b>
<b>2000</b>	490	22532	0,0217	85668	1863	<b>9</b>
<b>1999</b>	498	22985	0,0217	83805	1816	<b>10</b>
<b>1998</b>	483	22782	0,0212	81989	1738	<b>11</b>
<b>1997</b>	520	22766	0,0228	80251	1833	<b>12</b>
<b>1996</b>	426	22088	0,0193	78418	1512	<b>13</b>
<b>1995</b>	463	21732	0,0213	76906	1638	<b>14</b>
<b>1994</b>	411	22100	0,0186	75267	1400	<b>15</b>
<b>1993</b>	444	23819	0,0186	73868	1377	<b>16</b>
<b>1992</b>	500	25872	0,0193	72491	1401	<b>17</b>
<b>1991</b>	428	24789,5	0,0173	71090	1227	<b>18</b>
<b>1990</b>	481	30772	0,0156	69862	1092	<b>19</b>
<b>1989</b>	437	27732,5	0,0158	68770	1084	<b>20</b>
				67687		<b>21</b>

Pozn.: DTM – dĺžka trvania manželstva

**Tabuľka rozvodovosti podľa dĺžky trvania manželstva v roku 2008**

<b>Rok sobáša</b>	<b>Počet rozvodov (Rx)</b>	<b>Počet existujúcich manželstiev (Sx)</b>	<b>Pravdepodobnosť rozvodu (qx)</b>	<b>Tabuľkový počet manželstiev (Ix')</b>	<b>Tabuľkový počet rozvodov (rx)</b>	<b>DTM 31.12.</b>
<b>2008</b>	21	28293	0,0007	100000	74	<b>0</b>
<b>2007</b>	194	27421	0,0071	99926	707	<b>1</b>
<b>2006</b>	364	25778	0,0141	99219	1401	<b>2</b>
<b>2005</b>	484	25619	0,0189	97818	1848	<b>3</b>
<b>2004</b>	588	26838	0,0219	95970	2103	<b>4</b>
<b>2003</b>	574	24483	0,0234	93867	2201	<b>5</b>
<b>2002</b>	557	23066	0,0241	91666	2214	<b>6</b>
<b>2001</b>	490	21386	0,0229	89453	2050	<b>7</b>
<b>2000</b>	511	23043	0,0222	87403	1938	<b>8</b>
<b>1999</b>	501	23486	0,0213	85465	1823	<b>9</b>
<b>1998</b>	481	23263	0,0207	83642	1729	<b>10</b>
<b>1997</b>	497	23263	0,0214	81913	1750	<b>11</b>
<b>1996</b>	486	22574	0,0215	80163	1726	<b>12</b>
<b>1995</b>	445	22177	0,0201	78437	1574	<b>13</b>
<b>1994</b>	465	22565	0,0206	76863	1584	<b>14</b>
<b>1993</b>	480	24299	0,0198	75279	1487	<b>15</b>
<b>1992</b>	504	26376	0,0191	73792	1410	<b>16</b>
<b>1991</b>	425	25214,5	0,0169	72382	1220	<b>17</b>
<b>1990</b>	484	31256	0,0155	71162	1102	<b>18</b>
<b>1989</b>	434	28166,5	0,0154	70060	1080	<b>19</b>
<b>1988</b>	428	29223	0,0146	68980	1010	<b>20</b>
				67970		<b>21</b>

Pozn.: DTM – dĺžka trvania manželstva



*Tabuľka rozvodovosti podľa dĺžky trvania manželstva v roku 2007*

<b>Rok sobáša</b>	<b>Počet rozvodov (Rx)</b>	<b>Počet existujúcich manželstiev (Sx)</b>	<b>Pravdepodobnosť rozvodu (qx)</b>	<b>Tabuľkový počet manželstiev (Ix')</b>	<b>Tabuľkový počet rozvodov (rx)</b>	<b>DTM 31.12.</b>
<b>2007</b>	16	27437	0,0006	100000	58	<b>0</b>
<b>2006</b>	147	25925	0,0057	99942	567	<b>1</b>
<b>2005</b>	371	25990	0,0143	99375	1419	<b>2</b>
<b>2004</b>	508	27346	0,0186	97956	1820	<b>3</b>
<b>2003</b>	513	24996	0,0205	96137	1973	<b>4</b>
<b>2002</b>	524	23590	0,0222	94164	2092	<b>5</b>
<b>2001</b>	487	21873	0,0223	92072	2050	<b>6</b>
<b>2000</b>	496	23539	0,0211	90022	1897	<b>7</b>
<b>1999</b>	547	24033	0,0228	88125	2006	<b>8</b>
<b>1998</b>	482	23745	0,0203	86119	1748	<b>9</b>
<b>1997</b>	526	23789	0,0221	84371	1866	<b>10</b>
<b>1996</b>	470	23044	0,0204	82506	1683	<b>11</b>
<b>1995</b>	450	22627	0,0199	80823	1607	<b>12</b>
<b>1994</b>	430	22995	0,0187	79216	1481	<b>13</b>
<b>1993</b>	454	24753	0,0183	77734	1426	<b>14</b>
<b>1992</b>	463	26839	0,0173	76309	1316	<b>15</b>
<b>1991</b>	430	25645	0,0168	74992	1257	<b>16</b>
<b>1990</b>	482	31738	0,0152	73735	1120	<b>17</b>
<b>1989</b>	399	28566	0,0140	72615	1014	<b>18</b>
<b>1988</b>	430	29653	0,0145	71601	1038	<b>19</b>
<b>1987</b>	443	30233	0,0147	70562	1034	<b>20</b>
				69528		<b>21</b>

Pozn.: DTM – dĺžka trvania manželstva

*Tabuľka rozvodovosti podľa dĺžky trvania manželstva v roku 2006*

<b>Rok sobáša</b>	<b>Počet rozvodov (Rx)</b>	<b>Počet existujúcich manželstiev (Sx)</b>	<b>Pravdepodobnosť rozvodu (qx)</b>	<b>Tabuľkový počet manželstiev (Ix')</b>	<b>Tabuľkový počet rozvodov (rx)</b>	<b>DTM 31.12.</b>
<b>2006</b>	14	25939	0,0005	100000	54	<b>0</b>
<b>2005</b>	144	26134	0,0055	99946	551	<b>1</b>
<b>2004</b>	350	27696	0,0126	99395	1256	<b>2</b>
<b>2003</b>	491	25487	0,0193	98139	1891	<b>3</b>
<b>2002</b>	542	24132	0,0225	96249	2162	<b>4</b>
<b>2001</b>	516	22389	0,0230	94087	2168	<b>5</b>
<b>2000</b>	563	24102	0,0234	91918	2147	<b>6</b>
<b>1999</b>	593	24626	0,0241	89771	2162	<b>7</b>
<b>1998</b>	600	24345	0,0246	87610	2159	<b>8</b>
<b>1997</b>	540	24329	0,0222	85450	1897	<b>9</b>
<b>1996</b>	459	23503	0,0195	83554	1632	<b>10</b>
<b>1995</b>	502	23129	0,0217	81922	1778	<b>11</b>
<b>1994</b>	474	23469	0,0202	80144	1619	<b>12</b>
<b>1993</b>	469	25222	0,0186	78525	1460	<b>13</b>
<b>1992</b>	506	27345	0,0185	77065	1426	<b>14</b>
<b>1991</b>	487	26132	0,0186	75639	1410	<b>15</b>
<b>1990</b>	546	32284	0,0169	74229	1255	<b>16</b>
<b>1989</b>	438	29004	0,0151	72974	1102	<b>17</b>
<b>1988</b>	429	30082	0,0143	71872	1025	<b>18</b>
<b>1987</b>	430	30663	0,0140	70847	994	<b>19</b>
<b>1986</b>	409	30514	0,0134	69854	936	<b>20</b>
				68917		<b>21</b>

Pozn.: DTM – dĺžka trvania manželstva

*Tabuľka rozvodovosti podľa dĺžky trvania manželstva v roku 2005*

<b>Rok sobáša</b>	<b>Počet rozvodov (Rx)</b>	<b>Počet existujúcich manželstiev (Sx)</b>	<b>Pravdepodobnosť rozvodu (qx)</b>	<b>Tabuľkový počet manželstiev (Ix')</b>	<b>Tabuľkový počet rozvodov (rx)</b>	<b>DTM 31.12.</b>
<b>2005</b>	15	26149	0,0006	100000	57	<b>0</b>
<b>2004</b>	156	27852	0,0056	99943	560	<b>1</b>
<b>2003</b>	349	25836	0,0135	99383	1342	<b>2</b>
<b>2002</b>	424	24556	0,0173	98040	1693	<b>3</b>
<b>2001</b>	484	22873	0,0212	96348	2039	<b>4</b>
<b>2000</b>	561	24663	0,0227	94309	2145	<b>5</b>
<b>1999</b>	540	25166	0,0215	92164	1978	<b>6</b>
<b>1998</b>	488	24833	0,0197	90186	1772	<b>7</b>
<b>1997</b>	513	24842	0,0207	88414	1826	<b>8</b>
<b>1996</b>	487	23990	0,0203	86588	1758	<b>9</b>
<b>1995</b>	479	23608	0,0203	84830	1721	<b>10</b>
<b>1994</b>	425	23894	0,0178	83109	1478	<b>11</b>
<b>1993</b>	486	25708	0,0189	81631	1543	<b>12</b>
<b>1992</b>	493	27838	0,0177	80088	1418	<b>13</b>
<b>1991</b>	430	26562	0,0162	78669	1274	<b>14</b>
<b>1990</b>	503	32787	0,0153	77396	1187	<b>15</b>
<b>1989</b>	404	29408	0,0137	76208	1047	<b>16</b>
<b>1988</b>	370	30452	0,0122	75161	913	<b>17</b>
<b>1987</b>	405	31068	0,0130	74248	968	<b>18</b>
<b>1986</b>	355	30869	0,0115	73280	843	<b>19</b>
<b>1985</b>	365	31190	0,0117	72437	848	<b>20</b>
				71590		<b>21</b>

Pozn.: DTM – dĺžka trvania manželstva

*Tabuľka rozvodovosti podľa dĺžky trvania manželstva v roku 2004*

<b>Rok sobáša</b>	<b>Počet rozvodov (Rx)</b>	<b>Počet existujúcich manželstiev (Sx)</b>	<b>Pravdepodobnosť rozvodu (qx)</b>	<b>Tabuľkový počet manželstiev (Ix')</b>	<b>Tabuľkový počet rozvodov (rx)</b>	<b>DTM 31.12.</b>
<b>2004</b>	33	27885	0,0012	100000	118	<b>0</b>
<b>2003</b>	139	25975	0,0054	99882	534	<b>1</b>
<b>2002</b>	321	24877	0,0129	99347	1282	<b>2</b>
<b>2001</b>	451	23324	0,0193	98065	1896	<b>3</b>
<b>2000</b>	439	25102	0,0175	96169	1682	<b>4</b>
<b>1999</b>	571	25737	0,0222	94487	2096	<b>5</b>
<b>1998</b>	586	25419	0,0231	92391	2130	<b>6</b>
<b>1997</b>	499	25341	0,0197	90261	1777	<b>7</b>
<b>1996</b>	476	24466	0,0195	88484	1721	<b>8</b>
<b>1995</b>	415	24023	0,0173	86762	1499	<b>9</b>
<b>1994</b>	417	24311	0,0172	85263	1462	<b>10</b>
<b>1993</b>	426	26134	0,0163	83801	1366	<b>11</b>
<b>1992</b>	475	28313	0,0168	82435	1383	<b>12</b>
<b>1991</b>	477	27039	0,0176	81052	1430	<b>13</b>
<b>1990</b>	512	33299	0,0154	79622	1224	<b>14</b>
<b>1989</b>	398	29806	0,0134	78398	1047	<b>15</b>
<b>1988</b>	356	30808	0,0116	77351	894	<b>16</b>
<b>1987</b>	355	31423	0,0113	76457	864	<b>17</b>
<b>1986</b>	324	31193	0,0104	75593	785	<b>18</b>
<b>1985</b>	357	31547	0,0113	74808	847	<b>19</b>
<b>1984</b>	328	31814	0,0103	73961	763	<b>20</b>
				73199		<b>21</b>

Pozn.: DTM – dĺžka trvania manželstva

**Tabuľka rozvodovosti podľa dĺžky trvania manželstva v roku 2003**

<b>Rok sobáša</b>	<b>Počet rozvodov (Rx)</b>	<b>Počet existujúcich manželstiev (Sx)</b>	<b>Pravdepodobnosť rozvodu (qx)</b>	<b>Tabuľkový počet manželstiev (Ix')</b>	<b>Tabuľkový počet rozvodov (rx)</b>	<b>DTM 31.12.</b>
<b>2003</b>	27	26002	0,0010	100000	104	<b>0</b>
<b>2002</b>	152	25029	0,0061	99896	607	<b>1</b>
<b>2001</b>	327	23651	0,0138	99289	1373	<b>2</b>
<b>2000</b>	431	25533	0,0169	97917	1653	<b>3</b>
<b>1999</b>	519	26256	0,0198	96264	1903	<b>4</b>
<b>1998</b>	510	25929	0,0197	94361	1856	<b>5</b>
<b>1997</b>	538	25879	0,0208	92505	1923	<b>6</b>
<b>1996</b>	494	24960	0,0198	90582	1793	<b>7</b>
<b>1995</b>	492	24515	0,0201	88789	1782	<b>8</b>
<b>1994</b>	427	24738	0,0173	87007	1502	<b>9</b>
<b>1993</b>	434	26568	0,0163	85505	1397	<b>10</b>
<b>1992</b>	499	28812	0,0173	84109	1457	<b>11</b>
<b>1991</b>	443	27482	0,0161	82652	1332	<b>12</b>
<b>1990</b>	484	33783	0,0143	81320	1165	<b>13</b>
<b>1989</b>	439	30245	0,0145	80155	1163	<b>14</b>
<b>1988</b>	405	31213	0,0130	78991	1025	<b>15</b>
<b>1987</b>	345	31768	0,0109	77966	847	<b>16</b>
<b>1986</b>	347	31540	0,0110	77119	848	<b>17</b>
<b>1985</b>	332	31879	0,0104	76271	794	<b>18</b>
<b>1984</b>	345	32159	0,0107	75477	810	<b>19</b>
<b>1983</b>	332	32617	0,0102	74667	760	<b>20</b>
				73907		<b>21</b>

Pozn.: DTM – dĺžka trvania manželstva

**Tabuľka rozvodovosti podľa dĺžky trvania manželstva v roku 2002**

<b>Rok sobáša</b>	<b>Počet rozvodov (Rx)</b>	<b>Počet existujúcich manželstiev (Sx)</b>	<b>Pravdepodobnosť rozvodu (qx)</b>	<b>Tabuľkový počet manželstiev (Ix')</b>	<b>Tabuľkový počet rozvodov (rx)</b>	<b>DTM 31.12.</b>
<b>2002</b>	33	25062	0,0013	100000	132	<b>0</b>
<b>2001</b>	144	23795	0,0061	99868	604	<b>1</b>
<b>2000</b>	370	25903	0,0143	99264	1418	<b>2</b>
<b>1999</b>	508	26764	0,0190	97846	1857	<b>3</b>
<b>1998</b>	543	26472	0,0205	95989	1969	<b>4</b>
<b>1997</b>	590	26469	0,0223	94020	2096	<b>5</b>
<b>1996</b>	532	25492	0,0209	91924	1918	<b>6</b>
<b>1995</b>	495	25010	0,0198	90006	1781	<b>7</b>
<b>1994</b>	481	25219	0,0191	88224	1683	<b>8</b>
<b>1993</b>	496	27064	0,0183	86542	1586	<b>9</b>
<b>1992</b>	505	29317	0,0172	84956	1463	<b>10</b>
<b>1991</b>	463	27945	0,0166	83492	1383	<b>11</b>
<b>1990</b>	533	34316	0,0155	82109	1275	<b>12</b>
<b>1989</b>	454	30699	0,0148	80834	1195	<b>13</b>
<b>1988</b>	380	31593	0,0120	79638	958	<b>14</b>
<b>1987</b>	349	32117	0,0109	78680	855	<b>15</b>
<b>1986</b>	388	31928	0,0122	77825	946	<b>16</b>
<b>1985</b>	368	32247	0,0114	76880	877	<b>17</b>
<b>1984</b>	367	32526	0,0113	76002	858	<b>18</b>
<b>1983</b>	295	32912	0,0090	75145	674	<b>19</b>
<b>1982</b>	292	33077	0,0088	74471	657	<b>20</b>
				73814		<b>21</b>

Pozn.: DTM – dĺžka trvania manželstva

*Tabuľka rozvodovosti podľa dĺžky trvania manželstva v roku 2001*

<b>Rok sobáša</b>	<b>Počet rozvodov (Rx)</b>	<b>Počet existujúcich manželstiev (Sx)</b>	<b>Pravdepodobnosť rozvodu (qx)</b>	<b>Tabuľkový počet manželstiev (Ix')</b>	<b>Tabuľkový počet rozvodov (rx)</b>	<b>DTM 31.12.</b>
<b>2001</b>	0	23795	0,0000	100000	0	<b>0</b>
<b>2000</b>	0	25903	0,0000	100000	0	<b>1</b>
<b>1999</b>	358	27122	0,0132	100000	1320	<b>2</b>
<b>1998</b>	479	26951	0,0178	98680	1754	<b>3</b>
<b>1997</b>	506	26975	0,0188	96926	1818	<b>4</b>
<b>1996</b>	494	25986	0,0190	95108	1808	<b>5</b>
<b>1995</b>	471	25481	0,0185	93300	1725	<b>6</b>
<b>1994</b>	474	25693	0,0184	91575	1689	<b>7</b>
<b>1993</b>	453	27517	0,0165	89886	1480	<b>8</b>
<b>1992</b>	498	29815	0,0167	88406	1477	<b>9</b>
<b>1991</b>	446	28391	0,0157	86930	1366	<b>10</b>
<b>1990</b>	503	34819	0,0144	85564	1236	<b>11</b>
<b>1989</b>	425	31124	0,0137	84328	1152	<b>12</b>
<b>1988</b>	384	31977	0,0120	83176	999	<b>13</b>
<b>1987</b>	368	32485	0,0113	82178	931	<b>14</b>
<b>1986</b>	344	32272	0,0107	81247	866	<b>15</b>
<b>1985</b>	308	32555	0,0095	80381	760	<b>16</b>
<b>1984</b>	325	32851	0,0099	79620	788	<b>17</b>
<b>1983</b>	303	33215	0,0091	78832	719	<b>18</b>
<b>1982</b>	265	33342	0,0079	78113	621	<b>19</b>
<b>1981</b>	294	32340	0,0091	77492	704	<b>20</b>
				76788		<b>21</b>

Pozn.: DTM – dĺžka trvania manželstva

**Tabuľka rozvodovosti podľa dĺžky trvania manželstva v roku 2000**

<b>Rok sobáša</b>	<b>Počet rozvodov (Rx)</b>	<b>Počet existujúcich manželstiev (Sx)</b>	<b>Pravdepodobnosť rozvodu (qx)</b>	<b>Tabuľkový počet manželstiev (Ix')</b>	<b>Tabuľkový počet rozvodov (rx)</b>	<b>DTM 31.12.</b>
<b>2000</b>	0	25903	0,0000	100000	0	<b>0</b>
<b>1999</b>	181	27303	0,0066	100000	663	<b>1</b>
<b>1998</b>	336	27287	0,0123	99337	1223	<b>2</b>
<b>1997</b>	417	27392	0,0152	98114	1494	<b>3</b>
<b>1996</b>	496	26482	0,0187	96620	1810	<b>4</b>
<b>1995</b>	480	25961	0,0185	94811	1753	<b>5</b>
<b>1994</b>	461	26154	0,0176	93058	1640	<b>6</b>
<b>1993</b>	465	27982	0,0166	91417	1519	<b>7</b>
<b>1992</b>	490	30305	0,0162	89898	1454	<b>8</b>
<b>1991</b>	470	28861	0,0163	88445	1440	<b>9</b>
<b>1990</b>	452	35271	0,0128	87004	1115	<b>10</b>
<b>1989</b>	376	31500	0,0119	85889	1025	<b>11</b>
<b>1988</b>	374	32351	0,0116	84864	981	<b>12</b>
<b>1987</b>	333	32818	0,0101	83883	851	<b>13</b>
<b>1986</b>	323	32595	0,0099	83032	823	<b>14</b>
<b>1985</b>	304	32859	0,0093	82209	761	<b>15</b>
<b>1984</b>	293	33144	0,0088	81448	720	<b>16</b>
<b>1983</b>	302	33517	0,0090	80728	727	<b>17</b>
<b>1982</b>	262	33604	0,0078	80001	624	<b>18</b>
<b>1981</b>	265	32605	0,0081	79377	645	<b>19</b>
<b>1980</b>	229	32610	0,0070	78732	553	<b>20</b>
				78179		<b>21</b>

Pozn.: DTM – dĺžka trvania manželstva



**Tabuľka rozvodovosti podľa dĺžky trvania manželstva v roku 1999**

<b>Rok sobáša</b>	<b>Počet rozvodov (Rx)</b>	<b>Počet existujúcich manželstiev (Sx)</b>	<b>Pravdepodobnosť rozvodu (qx)</b>	<b>Tabuľkový počet manželstiev (Ix')</b>	<b>Tabuľkový počet rozvodov (rx)</b>	<b>DTM 31.12.</b>
<b>1999</b>	37	27340	0,0014	100000	135	<b>0</b>
<b>1998</b>	167	27454	0,0061	99865	607	<b>1</b>
<b>1997</b>	364	27756	0,0131	99257	1302	<b>2</b>
<b>1996</b>	477	26959	0,0177	97956	1733	<b>3</b>
<b>1995</b>	487	26448	0,0184	96222	1772	<b>4</b>
<b>1994</b>	536	26690	0,0201	94451	1897	<b>5</b>
<b>1993</b>	498	28480	0,0175	92554	1618	<b>6</b>
<b>1992</b>	560	30865	0,0181	90935	1650	<b>7</b>
<b>1991</b>	476	29337	0,0162	89285	1449	<b>8</b>
<b>1990</b>	493	35764	0,0138	87837	1211	<b>9</b>
<b>1989</b>	461	31961	0,0144	86626	1249	<b>10</b>
<b>1988</b>	415	32766	0,0127	85376	1081	<b>11</b>
<b>1987</b>	413	33231	0,0124	84295	1048	<b>12</b>
<b>1986</b>	364	32959	0,0110	83247	919	<b>13</b>
<b>1985</b>	344	33203	0,0104	82328	853	<b>14</b>
<b>1984</b>	325	33469	0,0097	81475	791	<b>15</b>
<b>1983</b>	306	33823	0,0090	80684	730	<b>16</b>
<b>1982</b>	289	33893	0,0085	79954	682	<b>17</b>
<b>1981</b>	270	32875	0,0082	79272	651	<b>18</b>
<b>1980</b>	233	32843	0,0071	78621	558	<b>19</b>
<b>1979</b>	267	35463	0,0075	78063	588	<b>20</b>
				77476		<b>21</b>

Pozn.: DTM – dĺžka trvania manželstva

**Tabuľka rozvodovosti podľa dĺžky trvania manželstva v roku 1998**

<b>Rok sobáša</b>	<b>Počet rozvodov (Rx)</b>	<b>Počet existujúcich manželstiev (Sx)</b>	<b>Pravdepodobnosť rozvodu (qx)</b>	<b>Tabuľkový počet manželstiev (Ix')</b>	<b>Tabuľkový počet rozvodov (rx)</b>	<b>DTM 31.12.</b>
<b>1998</b>	40	27494	0,0015	100000	145	<b>0</b>
<b>1997</b>	164	27920	0,0059	99855	587	<b>1</b>
<b>1996</b>	346	27305	0,0127	99268	1258	<b>2</b>
<b>1995</b>	437	26885	0,0163	98010	1593	<b>3</b>
<b>1994</b>	464	27154	0,0171	96417	1648	<b>4</b>
<b>1993</b>	572	29052	0,0197	94769	1866	<b>5</b>
<b>1992</b>	527	31392	0,0168	92904	1560	<b>6</b>
<b>1991</b>	473	29810	0,0159	91344	1449	<b>7</b>
<b>1990</b>	580	36344	0,0160	89895	1435	<b>8</b>
<b>1989</b>	470	32431	0,0145	88460	1282	<b>9</b>
<b>1988</b>	392	33158	0,0118	87178	1031	<b>10</b>
<b>1987</b>	409	33640	0,0122	86147	1047	<b>11</b>
<b>1986</b>	387	33346	0,0116	85100	988	<b>12</b>
<b>1985</b>	344	33547	0,0103	84112	863	<b>13</b>
<b>1984</b>	354	33823	0,0105	83250	871	<b>14</b>
<b>1983</b>	326	34149	0,0095	82378	786	<b>15</b>
<b>1982</b>	321	34214	0,0094	81592	766	<b>16</b>
<b>1981</b>	271	33146	0,0082	80826	661	<b>17</b>
<b>1980</b>	268	33111	0,0081	80166	649	<b>18</b>
<b>1979</b>	240	35703	0,0067	79517	535	<b>19</b>
<b>1978</b>	261	36863	0,0071	78982	559	<b>20</b>
				78423		<b>21</b>

Pozn.: DTM – dĺžka trvania manželstva

**Tabuľka rozvodovosti podľa dĺžky trvania manželstva v roku 1997**

<b>Rok sobáša</b>	<b>Počet rozvodov (Rx)</b>	<b>Počet existujúcich manželstiev (Sx)</b>	<b>Pravdepodobnosť rozvodu (qx)</b>	<b>Tabuľkový počet manželstiev (Ix')</b>	<b>Tabuľkový počet rozvodov (rx)</b>	<b>DTM 31.12.</b>
<b>1997</b>	35	27955	0,0013	100000	125	<b>0</b>
<b>1996</b>	151	27456	0,0055	99875	549	<b>1</b>
<b>1995</b>	380	27265	0,0139	99326	1384	<b>2</b>
<b>1994</b>	450	27604	0,0163	97941	1597	<b>3</b>
<b>1993</b>	530	29582	0,0179	96345	1726	<b>4</b>
<b>1992</b>	563	31955	0,0176	94618	1667	<b>5</b>
<b>1991</b>	527	30337	0,0174	92951	1615	<b>6</b>
<b>1990</b>	599	36943	0,0162	91337	1481	<b>7</b>
<b>1989</b>	482	32913	0,0146	89856	1316	<b>8</b>
<b>1988</b>	428	33586	0,0127	88540	1128	<b>9</b>
<b>1987</b>	438	34078	0,0129	87411	1124	<b>10</b>
<b>1986</b>	369	33715	0,0109	86288	944	<b>11</b>
<b>1985</b>	341	33888	0,0101	85344	859	<b>12</b>
<b>1984</b>	347	34170	0,0102	84485	858	<b>13</b>
<b>1983</b>	336	34485	0,0097	83627	815	<b>14</b>
<b>1982</b>	309	34523	0,0090	82812	741	<b>15</b>
<b>1981</b>	289	33435	0,0086	82071	709	<b>16</b>
<b>1980</b>	239	33350	0,0072	81361	583	<b>17</b>
<b>1979</b>	276	35979	0,0077	80778	620	<b>18</b>
<b>1978</b>	259	37122	0,0070	80159	559	<b>19</b>
<b>1977</b>	242	37145	0,0065	79599	519	<b>20</b>
				79081		<b>21</b>

Pozn.: DTM – dĺžka trvania manželstva

**Tabuľka rozvodovosti podľa dĺžky trvania manželstva v roku 1996**

<b>Rok sobáša</b>	<b>Počet rozvodov (Rx)</b>	<b>Počet existujúcich manželstiev (Sx)</b>	<b>Pravdepodobnosť rozvodu (qx)</b>	<b>Tabuľkový počet manželstiev (Ix')</b>	<b>Tabuľkový počet rozvodov (rx)</b>	<b>DTM 31.12.</b>
<b>1996</b>	28	27484	0,0010	100000	102	<b>0</b>
<b>1995</b>	195	27460	0,0071	99898	709	<b>1</b>
<b>1994</b>	389	27993	0,0139	99189	1378	<b>2</b>
<b>1993</b>	555	30137	0,0184	97810	1801	<b>3</b>
<b>1992</b>	589	32544	0,0181	96009	1738	<b>4</b>
<b>1991</b>	601	30938	0,0194	94271	1831	<b>5</b>
<b>1990</b>	680	37623	0,0181	92440	1671	<b>6</b>
<b>1989</b>	541	33454	0,0162	90769	1468	<b>7</b>
<b>1988</b>	491	34077	0,0144	89301	1287	<b>8</b>
<b>1987</b>	443	34521	0,0128	88015	1129	<b>9</b>
<b>1986</b>	409	34124	0,0120	86885	1041	<b>10</b>
<b>1985</b>	384	34272	0,0112	85844	962	<b>11</b>
<b>1984</b>	370	34540	0,0107	84882	909	<b>12</b>
<b>1983</b>	335	34820	0,0096	83973	808	<b>13</b>
<b>1982</b>	295	34818	0,0085	83165	705	<b>14</b>
<b>1981</b>	295	33730	0,0087	82460	721	<b>15</b>
<b>1980</b>	273	33623	0,0081	81739	664	<b>16</b>
<b>1979</b>	268	36247	0,0074	81075	599	<b>17</b>
<b>1978</b>	302	37424	0,0081	80476	649	<b>18</b>
<b>1977</b>	292	37437	0,0078	79826	623	<b>19</b>
<b>1976</b>	268	37067	0,0072	79204	573	<b>20</b>
				78631		<b>21</b>

Pozn.: DTM – dĺžka trvania manželstva