

Štatistický úrad Slovenskej republiky

Číslo: 820–0216/2015

Kód: 050615
Okruh: Priemysel
Dátum: Október 2015

Ročenka priemyslu SR 2015

*YEARBOOK OF INDUSTRY IN THE SR
2015*

Sekcia podnikových štatistík
Generálna riaditeľka sekcie: Libuša Kolesárová
Odbor štatistiky priemyslu
Kontaktná osoba: Roman Török, tel.: 02 / 50 23 63 10

Autori publikácie: kolektív odboru štatistiky priemyslu ŠÚ SR

Štatistický úrad Slovenskej republiky

Informačný servis
Miletičova 3
824 67 Bratislava 26
Fax.: 02 / 55 56 13 61
Tel.: 02 / 50 23 63 35

Rozmnožovanie obsahu tejto publikácie, ako aj jednotlivých častí, v pôvodnej alebo upravenej podobe pre komerčné účely, je možné len s písomným súhlasom Štatistického úradu SR. Údaje, ktoré sú obsahom tejto publikácie, je možné použiť len s uvedením zdroja.

Copying contents of this publication either whole or single parts, both in original and adjusted form for commercial purposes is possible only unless the Statistical Office of the Slovak Republic gives written permission. Data of this publication can be used only with identification of the source.

ISBN 978-80-8121-388-5

O B S A H

Strana

PREDSLOV	5
-----------------	---

METODICKÉ VYSVETLIVKY	6
------------------------------	---

I. VYBRANÉ UKAZOVATELE

(tržby, pracovníci, produktivita práce)

I.1	Priemysel spolu	11
I.2	Ťažba a dobývanie	11
I.3	Priemyselná výroba	11
I.4	Dodávka elektriny, plynu, pary a studeného vzduchu	11
I.5	Dodávka vody; čistenie a odvod odpadových vôd, odpady a služby odstraňovania odpadov	11

II. PODNIKY

II.1-1.	Prehľad vybraných ukazovateľov za SR	13
II.1-2.	Priemyselné podniky	15

Práca

II.2-1.	Priemerný evidenčný počet zamestnancov	18
II.2-2.	Priemerná mesačná mzda zamestnanca	21
II.2-3.	Produktivita práce zamestnanca	24

Financie

II.3-1.	Produkcia	27
II.3-2.	Tržby za vlastné výkony a tovar	30
II.3-3.	z toho: Tržby za vlastné výrobky a z predaja služieb	33
II.3-4.	Náklady spolu	36
II.3-5.	Pridaná hodnota	39
II.3-6.	Hospodársky výsledok pred zdanením	42
II.3-7.	Zásoby k 31.12.	45
II.3-8.	Pohľadávky z obchodného styku a poskytnuté preddavky k 31.12.	48
II.3-9.	Závazky z obchodného styku a prijaté preddavky k 31.12.	51
II.3-10.	Základné imanie k 31.12.	54

III. ZÁVODY

III.1-1.	Prehľad vybraných ukazovateľov za SR	57
III.1-2.	Priemyselné závody	59

Práca

III.2-1.	Priemerný evidenčný počet zamestnancov - prepočítaný	62
III.2-2.	Priemerný evidenčný počet zamestnancov - fyz.osoby	64
III.2-3.	Priemerná mesačná mzda zamestnanca	66

III.2-4.	Evidenčný počet zamestnancov k 31.12.	68
III.2-5.	Evidenčný počet zamestnancov - ženy k 31.12.	70

Hrubý obrat

III.3-1.	Tržby za vlastné výrobky a z predaja služieb	72
III.3-2.	Predaj a odovzdanie výrobkov a služieb iným závodovým jednotkám v rámci podniku	74
III.3-3.	Tržby za tovar - veľkoobchod	76
III.3-4.	Tržby za tovar - maloobchod	78
III.3-5.	Náklady na predaný tovar - veľkoobchod	80
III.3-6.	Náklady na predaný tovar - maloobchod	82
III.3-7.	Aktivácia	84
III.3-8.	Zmena stavu nedokončenej výroby, polotovarov, výrobkov a zvierat	86
III.3-9.	Hrubý obrat	88

Medzispotreba

III.4-1.	Spotreba materiálu a energie - extérne	91
III.4-2.	Služby - extérne	93
III.4-3.	Spotreba materiálu, energie a služieb nakúpených, resp. prevzatých od iných závodných jednotiek v rámci podniku vrátane vnútroorganizačného obratu	95
III.4-4.	Manká a škody	97
III.4-5.	Medzispotreba	99

Zásoby

III.5-1.	Zásoby vlastnej výroby k 1.1.	101
III.5-2.	Zásoby vlastnej výroby k 31.12.	103
III.5-3.	Zásoby materiálu k 1.1.	105
III.5-4.	Zásoby materiálu k 31.12.	107
III.5-5.	Zásoby tovaru k 1.1.	109
III.5-6.	Zásoby tovaru k 31.12.	111

IV. VYBRANÉ VÝROBKY 113

V. KRAJE

V.1	Bratislavský	129
V.2	Trnavský	130
V.3	Trenčiansky	131
V.4	Nitriansky	132
V.5	Žilinský	133
V.6	Banskobystrický	134
V.7	Prešovský	135
V.8	Košický	136

CONTENTS

	Page
PREFACE	5
METHODOLOGICAL NOTES	8
I. SELECTED INDICATORS (turnover, employees, labour productivity)	
I.1 Industry in total	11
I.2 Mining and quarrying	11
I.3 Manufacturing	11
I.4 Electricity, gas, steam and air conditioning supply	11
I.5 Water supply; sewerage, waste management and remediation	11
II. ENTERPRISES	
II.1- 1. Overview of selected indicators of the SR	14
II.1- 2. Enterprises of industry	15
Labour	
II.2- 1. Average number of employees	18
II.2- 2. Average monthly wage of employee	21
II.2- 3. Labour productivity per employee	24
Finance	
II.3-1. Production	27
II.3-2. Turnover for own performances and goods	30
II.3-3. of which: Turnover for own products and services	33
II.3-4. Total costs	36
II.3-5. Value added	39
II.3-6. Profit/loss before taxation	42
II.3-7. Stocks as of Dec. 31	45
II.3-8. Trade receivables and rendered advances as of Dec. 31	48
II.3-9. Trade payables and accepted advances as of Dec. 31	51
II.3-10. Basic capital as of Dec. 31	54
III. ESTABLISHMENT	
III.1- 1. Overview of selected indicators of the SR	57
III.1- 2. Establishments of industry	59
Labour	
III.2- 1. Average number of employees - full time recalculated	62
III.2- 2. Average number of employees - registered persons	64
III.2- 3. Average monthly wage per employee	66
III.2- 4. Registered number of employees as of Dec. 31	68

III.2- 5.	Registered number of employees - women as of Dec. 31	70
Gross output		
III.3-1.	Turnover for own products and services	72
III.3-2.	Turnover for products and services rendered to other establishments of the same enterprise	74
III.3-3.	Turnover for merchandise - wholesale	76
III.3-4.	Turnover for merchandise - retail	78
III.3-5.	Purchases of goods and services purchased for resale in the same condition as received - wholesale	80
III.3-6.	Purchases of goods and services purchased for resale in the same condition as received - retail	82
III.3-7.	Capitalization	84
III.3-8.	Change in work-in-progress, finished goods and animals	86
III.3-9.	Gross output in total	88
Intermediate consumption		
III.4- 1.	Consumption of material and energy - external	91
III.4- 2.	External services	93
III.4- 3.	Consumption of material, energy and services purchased, respectively taken from other establishments of the same enterprise, including internal turnover (performances)	95
III.4- 4.	Shortages and damage	97
III.4- 5.	Intermediate consumption	99
Stocks		
III.5-1.	Stocks of work-in-progress as of Jan. 1	101
III.5-2.	Stocks of work-in-progress as of Dec. 31	103
III.5-3.	Stocks of materials as of Jan.1	105
III.5-4.	Stocks of materials as of Dec.31	107
III.5-5.	Stocks of merchandise as of Jan. 1	109
III.5-6.	Stocks of merchandise as of Dec. 31	111
IV. SELECTED PRODUCTS		113
V. REGIONS		
V.1	Bratislavský	129
V.2	Trnavský	130
V.3	Trenčiansky	131
V.4	Nitriansky	132
V.5	Žilinský	133
V.6	Banskobystrický	134
V.7	Prešovský	135
V.8	Košický	136

PREDSLOV

Štatistická ročenka priemyslu 2015 je súčasťou publikačného systému Štatistického úradu Slovenskej republiky a poskytuje informácie o priemyselných odvetviach Slovenskej republiky. V Štatistickej ročenke priemyslu 2015 sú publikované výsledky za posledné tri roky a základné ukazovatele za celý súbor priemyselných organizácií, vrátane organizácií s počtom zamestnancov do 19 osôb a živnostníkov (tabuľka I.1 - I.5).

Priemysel zahŕňa činnosti spojené s ťažbou a dobývaním (B), priemyselnou výrobou (C), dodávkou elektriny, plynu, pary a studeného vzduchu (D) a dodávkou vody; čistením a odvozom odpadových vôd, odpadov a služieb odstraňovania odpadov (E). Podľa Štatistickej klasifikácie ekonomických činností SK NACE Rev.2 ide o divízie 05 až 39.

PREFACE

Statistical Yearbook of Industry 2015 is one component part of publication system of the Statistical Office of the Slovak Republic that provides information on industrial branches of the Slovak Republic. The Statistical Yearbook on Industry brings the results of recent three years and basic indicators for the whole aggregate of industrial organisations with number of employees up to 19, tradesmen including (table I.1 – I.5).

Industry includes activities related to mining and quarrying (B), manufacturing (C), electricity, gas, steam and air conditioning supply (D) and water supply; sewerage, waste management and remediation activities (E). There are divisions 05 to 39 according to the Statistical Classification of Economic Activities SK NACE Rev. 2.

METODICKÉ VYSVETLIVKY

I. Základné ukazovatele

Obsahom prvej časti publikácie sú základné ukazovatele za celý súbor priemyselných organizácií vrátane organizácií s počtom zamestnancov do 19 osôb a živnostníkov.

Ukazovatele tržby za vlastné výkony a tovar, priemerný evidenčný počet pracovníkov a produktivita práce z tržieb za vlastné výkony a tovar sú publikované za roky 2012, 2013 a 2014, a to v členení za priemysel spolu a podľa špeciálnych zoskupení priemyselných činností (B, C, D, E).

Indexy tržieb za vlastné výkony a tovar a produktivity práce sa počítajú na základe údajov vykázaných v cenách bežného roka po prepočítaní cenovými deflátorami na stále ceny (december 2010 = 100).

II. Podniky

Druhá časť publikácie obsahuje výsledky spracovania podnikového ročného výkazu, ktorý v roku 2014 predkladali organizácie (právne subjekty) s 20 a viac zamestnancami s hlavnou činnosťou priemyselnou a organizácie s počtom zamestnancov do 19 osôb, ktoré mali v roku 2013 obrat vyšší ako 5 mil. Eur.

Obsahom sú predovšetkým finančné ukazovatele, ktoré charakterizujú ekonomickú situáciu priemyselných podnikov, údaje o počte zamestnancov, ich priemernej mzde, o výrobe, predaji.

Publikované údaje sú triedené podľa ekonomických činností, druhu vlastníctva, regiónov, veľkostnej štruktúry vykazujúcich jednotiek a hlavných priemyselných zoskupení.

III. Závody

Obsahom tretej časti sú výsledky spracovania ročného závodného výkazu. Spravodajskou jednotkou je podnik (právny subjekt) s počtom zamestnancov 20 a viac osôb, ktorý predkladá výkaz za svoje závodné jednotky s hlavnou činnosťou priemyselnou a organizácie s počtom zamestnancov do 19 osôb, ktoré mali v roku 2013 obrat vyšší ako 5 mil. Eur.

Ťažisko kapitoly o závodných jednotkách tvoria štruktúrne údaje o jednotlivých položkách hrubého obratu, medzispotreby a pridanej hodnote, ďalej základné údaje o počte pracovníkov a ich priemerných mzdách. Publikované údaje sú triedené podľa ekonomických činností a regiónov.

IV. Vybrané výrobky

Táto časť publikácie je zameraná na výsledky spracovania ročného podnikového výkazu o výrobe vybraných výrobkov, ktorý predkladajú organizácie (právne subjekty) s 20 a viac zamestnancami s hlavnou činnosťou priemyselnou bez ohľadu na vlastnícku formu. Údaje za rok 2014 sú z ročného zisťovania o výrobe priemyselných výrobkov Priem P 6-01.

Dňom 1. 1. 1998 nadobudol platnosť zoznam priemyselných výrobkov a služieb PRODSLOV, ktorý je vypracovaný na základe zoznamu PRODCOM platnom v krajinách Európskej únie. Podľa zoznamu PRODCOM prebieha v krajinách Európskej únie od roku 1993 pravidelné štatistické zisťovanie priemyselnej produkcie na účely vzájomnej porovnateľnosti jednotlivých štátov EÚ.

Zoznam PRODSLOV klasifikuje produkciu podľa desaťmiestneho kódu, ktorý je na štyroch miestach zhodný s NACE, na šiestich miestach s Klasifikáciou produkcie (ďalej KP) a na ôsmich so zoznamom PRODCOM. Posledné dve miesta vyjadrujú potrebu bližšej špecifikácie výrobku z hľadiska národných potrieb.

PRODSLOV sa každoročne aktualizuje na základe potrieb sledovania vybraných položiek v rámci EÚ a zmien v Colnom sadzobníku, ako aj v dôsledku prebiehajúcich zmien vo výrobnéj štruktúre slovenského priemyslu.

Pretože u niektorých výrobkov ide o dôverné dáta (monopolného výrobcu), ktoré podliehajú ochrane v zmysle zákona č. 540/2001 Z. z. o štátnej štatistike v znení neskorších predpisov, nie sú publikované vyčerpávajúco.

V. Kraje

V regionálnych prehľadoch sú uvedené podiely vybraných ukazovateľov podľa ekonomických činností (SK NACE). Údaje sú získané z ročného zisťovania v závodoch.

METHODOLOGICAL NOTES

I. Basic indicators

The first part of the Yearbook contains basic indicators of the whole aggregate of industrial organizations with number of employees up to 19, tradesmen including.

Indicators: turnover, average registered number of employees and labour productivity of turnover are published for the years 2012, 2013 and 2014, dividing into the industry in total and special aggregates of the industrial branches (B, C, D, E).

Indices of turnover and labour productivity are calculated on the base of the data reported at prices of current year after being converted by price deflators onto constant prices (December 2010 = 100).

II. Enterprises

The second part of the Yearbook contains results of processing of annual enterprise return being submitted in 2014 by organizations (legal entities) with 20 and more employees and with main activity in industry and also ones with number of employees up to 19 if their yearly turnover was higher than 5 mill. EUR in 2013.

The substance consists above all financial indicators which characterize economic situation of industrial enterprises; data on number of employees and workers, their average wages, utilization of workers' labour hours fund, output and sales.

The data published are classified by economic activity, kind of ownership, regions, size structure of reporting units and Main Industrial Groupings.

III. Establishments

The third part contains results of processing of annual establishment return. The reporting unit is represented by an enterprise (legal entity) with number of employees 20 and more which submits return on their establishments (local units) with main activity in industry and also ones with number of employees up to 19 if their yearly turnover was higher than 5 mill. EUR in 2013.

The centrepiece of the chapter on local units is created by structural data on individual items of gross output and intermediate consumption, on value added, and also on investment and basic data on number of employees and their average wages. The data published are classified by economic activity and by regions.

IV. Selected products

The last part of the publication contains results of processing of yearly enterprise return on output of selected products being submitted by organizations (legal entities) with 20 and more employees and with main activity in industry regardless of their ownership form. Data of year 2014 are from yearly survey on production of industry products „Priem P 6-01“.

Since 1 January 1998 the PRODSLOV list of industrial products and services become valid. It is worked out on the base of PRODCOM list valid in the countries of the European Union. According to PRODCOM regular statistical survey on industrial production for purposes of mutual commensurability of individual states of the EU has been in progress in the countries of the European Union since 1993.

PRODSLOV list classifies production according to ten-digit code which is equal with the NACE in four places, in six places it is equal with the Classification of production (CP further on) and in eight places with PRODCOM. The last two digits express the need of more detailed specification of a product from the national needs point of view.

PRODSLOV is updated annually on the base of needs of monitoring of selected items within the EU and changes in the Customs Tariffs as well as in consequence with running changes in the production structure of the Slovak industry.

Because in several products confidential data are concerned (monopoly producer), which are protected according to the Digest No. 540/2001 Coll. on official statistics in the wording of later regulation, data are not published in a comprehensive way.

V. Regions

Selected indicators by economic activity (NACE) are published in regional surveys. Data are obtained from annual establishment return.

VYBRANÉ UKAZOVATELE
SELECTED INDICATORS
I.1 Priemysel spolu
 Industry in total

Ukazovateľ ¹⁾	Merná jednotka	2012	2013	2014	Unit	Indicator ¹⁾
Tržby za vlastné výkony a tovar	Eur index ²⁾	82 517 145 046 107,9	82 558 872 437 100,1	82 153 382 185 101,6	EUR index ²⁾	Turnover
Zamestnanci	osoby index	490 414 99,0	486 037 99,1	496 074 102,1	persons index	Employees
Produktivita práce	Eur index ²⁾	168 260 107,8	169 861 101,0	165 607 99,5	EUR index ²⁾	Labour productivity

I.2 Ťažba a dobývanie
 Mining and quarrying

Ukazovateľ ¹⁾	Merná jednotka	2012	2013	2014	Unit	Indicator ¹⁾
Tržby za vlastné výkony a tovar	Eur index ²⁾	510 447 922 92,3	497 236 864 96,1	553 147 677 109,6	EUR index ²⁾	Turnover
Zamestnanci	osoby index	7 347 95,8	7 081 96,4	6 939 98,0	persons index	Employees
Produktivita práce	Eur index ²⁾	69 476 96,3	70 221 99,7	79 710 111,8	EUR index ²⁾	Labour productivity

I.3 Priemyselná výroba
 Manufacturing

Ukazovateľ ¹⁾	Merná jednotka	2012	2013	2014	Unit	Indicator ¹⁾
Tržby za vlastné výkony a tovar	Eur index ²⁾	67 187 016 112 107,8	68 284 608 036 101,7	69 881 647 593 103,7	EUR index ²⁾	Turnover
Zamestnanci	osoby index	444 405 99,2	439 933 99,0	450 493 102,4	persons index	Employees
Produktivita práce	Eur index ²⁾	151 184 108,6	155 216 102,7	155 123 101,2	EUR index ²⁾	Labour productivity

I.4 Dodávka elektriny, plynu, pary a studeného vzduchu
 Electricity, gas, steam and air conditioning supply

Ukazovateľ ¹⁾	Merná jednotka	2012	2013	2014	Unit	Indicator ¹⁾
Tržby za vlastné výkony a tovar	Eur index ²⁾	13 854 608 943 103,2	12 724 197 625 91,9	10 716 944 460 90,0	EUR index ²⁾	Turnover
Zamestnanci	osoby index	18 254 96,5	17 522 96,0	17 757 101,3	persons index	Employees
Produktivita práce	Eur index ²⁾	759 001 106,9	726 187 95,7	603 525 88,9	EUR index ²⁾	Labour productivity

I.5 Dodávka vody; čistenie a odvod odpadových vôd, odpady a služby odstraňovania odpadov
 Water supply; sewerage, waste management and remediation

Ukazovateľ ¹⁾	Merná jednotka	2012	2013	2014	Unit	Indicator ¹⁾
Tržby za vlastné výkony a tovar	Eur index ²⁾	965 072 069 94,4	1 052 829 912 105,9	1 001 642 455 94,0	EUR index ²⁾	Turnover
Zamestnanci	osoby index	20 408 96,6	21 501 105,4	20 885 97,1	persons index	Employees
Produktivita práce	Eur index ²⁾	47 288 97,7	48 966 100,6	47 961 96,7	EUR index ²⁾	Labour productivity

1) vrátane podnikov s počtom zamestnancov do 19 a živnostníkov

2) indexy v stálych cenách (december 2010 = 100)

1) enterprises with number of employees up to 19 and tradesmen including

2) indices at constant prices (December 2010 = 100)

PODNIKY**II.1-1. Prehľad vybraných ukazovateľov za SR**

Ukazovateľ	2012	2013	2014
Počet podnikov	2 312	2 411	2 456
PRÁCA			
Priemerný evidenčný počet zamestnancov (fyz.osoby)	375 961	373 554	382 256
Priemerná mesačná mzda zamestnanca (Eur)	939	977	1 014
Produktivita práce zamestnanca (Eur)	201 088	202 206	193 612
FINANCIE (Eur)			
Produkcia	71 868 183 375	72 118 362 357	70 748 307 160
Tržby za vlastné výkony a tovar	75 601 123 906	75 534 601 185	74 009 263 924
z toho: Tržby za vlastné výrobky a z predaja služieb	70 030 588 671	70 394 757 341	69 469 950 520
Náklady	80 363 833 774	79 598 855 429	80 858 783 791
Pridaná hodnota	12 373 325 593	12 388 306 273	13 025 690 196
Hospodársky výsledok pred zdanením	3 337 401 443	2 578 500 671	7 749 749 726
Zásoby k 31.12.	6 281 068 973	6 436 387 377	6 652 666 023
Pohľadávky z obchodného styku a poskytnuté preddavky k 31.12.	9 453 257 604	9 715 866 477	9 260 755 719
Závazky z obchodného styku a prijaté preddavky k 31.12.	9 876 913 457	9 977 777 192	9 720 050 979
Základné imanie k 31.12.	18 691 413 886	18 211 039 329	16 462 111 857

ENTERPRISES

II.1- 1. Overview of selected indicators of the SR

Indicator	2012	2013	2014
Number of enterprises	2 312	2 411	2 456
LABOUR			
Average number of employees (persons)	375 961	373 554	382 256
Average monthly wage per employee (EUR)	939	977	1 014
Labour productivity per employee (EUR)	201 088	202 206	193 612
FINANCE (EUR)			
Production	71 868 183 375	72 118 362 357	70 748 307 160
Turnover for own performances and goods	75 601 123 906	75 534 601 185	74 009 263 924
of which: Turnover for own products and services	70 030 588 671	70 394 757 341	69 469 950 520
Total costs	80 363 833 774	79 598 855 429	80 858 783 791
Value added	12 373 325 593	12 388 306 273	13 025 690 196
Profit/loss before taxation	3 337 401 443	2 578 500 671	7 749 749 726
Stocks as of Dec. 31	6 281 068 973	6 436 387 377	6 652 666 023
Trade receivables and rendered advances as of Dec. 31	9 453 257 604	9 715 866 477	9 260 755 719
Trade payables and accepted advances as of Dec. 31	9 876 913 457	9 977 777 192	9 720 050 979
Basic capital as of Dec. 31	18 691 413 886	18 211 039 329	16 462 111 857

II.1-2. Priemyselné podniky
Enterprises of industry

počet podnikov number of enterprises

Kód	Štatistická klasifikácia ekonomických činností, Rev. 2 (SK NACE Rev. 2)	2012	2013	2014	Statistical Classification of Economic Activities, Rev. 2 (NACE Rev. 2)
	Priemysel spolu	2 312	2 411	2 456	Industry in total
05	Ťažba uhlia a lignitu	3	3	3	Mining of coal and lignite
07	Dobývanie kovových rúd	1	1	1	Mining of metal ores
08	Iná ťažba a dobývanie	26	25	26	Other mining and quarrying
09	Pomocné činnosti pri ťažbe	5	5	5	Mining support service activities
10	Výroba potravín	210	216	228	Manufacture of food products
11	Výroba nápojov	38	36	37	Manufacture of beverages
12	Výroba tabakových výrobkov	-	1	1	Manufacture of tobacco products
13	Výroba textilu	47	48	50	Manufacture of textiles
14	Výroba odevov	99	110	107	Manufacture of wearing apparel
15	Výroba kože a kožených výrobkov	40	40	43	Manufacture of leather and related products
16	Spracovanie dreva	88	86	89	Manufacture of wood
17	Výroba papiera a papier. výrobkov	41	41	40	Manufacture of paper and paper products
18	Tlač, reprodukcia záznam. médií	34	35	37	Printing and reproduction of recorded media
19	Výroba koksu, ropných produktov	5	4	5	Manufacture of coke and refined petroleum products
20	Výroba chemikálií	48	47	50	Manufacture of chemicals
21	Výroba zákl. farmaceut. výrobkov	11	12	15	Manufacture of basic pharmaceutical products
22	Výroba výrobkov z gumy	166	182	185	Manufacture of rubber products
23	Výroba ostatných nekov. výrobkov	102	96	96	Manufacture of other non-metallic mineral products
24	Výroba a spracovanie kovov	66	66	63	Manufacture of basic metals
25	Výroba kovových konštrukcií	356	392	396	Manufacture of fabricated metal products
26	Výroba počítačových výrobkov	65	70	76	Manufacture of computer products
27	Výroba elektrických zariadení	137	141	145	Manufacture of electrical equipment
28	Výroba strojov a zariadení i.n.	186	200	199	Manufacture of machinery and equipment n.e.c.
29	Výroba motorových vozidiel	114	123	122	Manufacture of motor vehicles
30	Výroba ostat. doprav. prostriedkov	17	17	18	Manufacture of other transport equipment
31	Výroba nábytku	82	76	76	Manufacture of furniture
32	Iná výroba	32	38	40	Other manufacturing
33	Oprava a inštalácia strojov	90	95	95	Repair and installation of machinery
35	Dodávka elektriny, plynu, pary	116	114	111	Electricity, gas, steam supply
36	Zber, úprava a dodávka vody	16	16	16	Water collection, treatment and supply
37	Čistenie a odvod odpadových vôd	4	4	4	Sewerage
38	Zber, spracúvanie a likv. odpadov	64	68	74	Waste collection, treatment and disposal activities
39	Ozdravovacie činnosti	3	3	3	Remediation activities

Kód	Kraj, okres	2012	2013	2014	Region, district
1	Bratislavský	297	315	314	Bratislavský
101	Bratislava I	32	40	39	Bratislava I
102	Bratislava II	93	91	89	Bratislava II
103	Bratislava III	46	50	53	Bratislava III
104	Bratislava IV	21	28	26	Bratislava IV
105	Bratislava V	20	22	19	Bratislava V
106	Malacky	37	40	41	Malacky
107	Pezinok	26	25	26	Pezinok
108	Senec	22	19	21	Senec
2	Trnavský	259	272	278	Trnavský
201	Dunajská Streda	49	51	53	Dunajská Streda
202	Galanta	45	48	48	Galanta
203	Hlohovec	18	18	18	Hlohovec
204	Piešťany	40	42	41	Piešťany
205	Senica	26	27	26	Senica
206	Skalica	24	26	29	Skalica
207	Trnava	57	60	63	Trnava
3	Trenčiansky	390	397	410	Trenčiansky
301	Bánovce nad Bebravou	27	27	27	Bánovce nad Bebravou
302	Ilava	58	57	57	Ilava
303	Myjava	31	29	30	Myjava
304	Nové Mesto nad Váhom	59	60	63	Nové Mesto nad Váhom
305	Partizánske	21	25	29	Partizánske
306	Považská Bystrica	33	37	40	Považská Bystrica
307	Prievidza	61	63	61	Prievidza
308	Púchov	35	33	31	Púchov
309	Trenčín	65	66	72	Trenčín

PODNIKY

ENTERPRISES

II.1-2. Priemyselné podniky

Enterprises of industry

dokončenie
počet podnikov

end of table
number of enterprises

Kód	Kraj, okres	2012	2013	2014	Region, district
4	Nitriansky	290	321	321	Nitriansky
401	Komárno	45	50	50	Komárno
402	Levice	35	37	37	Levice
403	Nitra	83	95	93	Nitra
404	Nové Zámky	54	56	59	Nové Zámky
405	Šaľa	16	17	16	Šaľa
406	Topoľčany	40	46	46	Topoľčany
407	Zlaté Moravce	17	20	20	Zlaté Moravce
5	Žilinský	341	347	354	Žilinský
501	Bytča	14	11	13	Bytča
502	Čadca	32	31	31	Čadca
503	Dolný Kubín	31	32	36	Dolný Kubín
504	Kysucké Nové Mesto	14	14	17	Kysucké Nové Mesto
505	Liptovský Mikuláš	40	42	46	Liptovský Mikuláš
506	Martin	56	63	61	Martin
507	Námestovo	18	20	21	Námestovo
508	Ružomberok	20	17	16	Ružomberok
509	Turčianske Teplice	4	4	3	Turčianske Teplice
510	Tvrdošín	19	21	19	Tvrdošín
511	Žilina	93	92	91	Žilina
6	Banskobystrický	246	253	257	Banskobystrický
601	Banská Bystrica	54	56	58	Banská Bystrica
602	Banská Štiavnica	7	7	8	Banská Štiavnica
603	Brezno	16	16	16	Brezno
604	Detva	16	17	16	Detva
605	Krupina	8	10	10	Krupina
606	Lučenec	23	23	23	Lučenec
607	Poltár	3	3	3	Poltár
608	Revúca	7	9	10	Revúca
609	Rimavská Sobota	21	21	21	Rimavská Sobota
610	Veľký Krtíš	16	13	16	Veľký Krtíš
611	Zvolen	22	26	25	Zvolen
612	Žarnovica	13	13	14	Žarnovica
613	Žiar nad Hronom	40	39	37	Žiar nad Hronom
7	Prešovský	260	275	279	Prešovský
701	Bardejov	18	20	22	Bardejov
702	Humenné	16	15	15	Humenné
703	Kežmarok	24	24	24	Kežmarok
704	Levoča	5	3	3	Levoča
705	Medzilaborce	2	2	2	Medzilaborce
706	Poprad	46	46	45	Poprad
707	Prešov	75	81	84	Prešov
708	Sabinov	12	14	16	Sabinov
709	Snina	15	16	14	Snina
710	Stará Ľubovňa	16	21	19	Stará Ľubovňa
711	Stropkov	5	6	6	Stropkov
712	Svidník	6	6	6	Svidník
713	Vranov nad Topľou	20	21	23	Vranov nad Topľou
8	Košický	229	231	243	Košický
801	Gelnica	5	6	6	Gelnica
802	Košice I	30	31	32	Košice I
803	Košice II	15	16	18	Košice II
804	Košice III	-	1	2	Košice III
805	Košice IV	37	37	37	Košice IV
806	Košice - okolie	23	24	27	Košice - okolie
807	Michalovce	34	30	32	Michalovce
808	Rožňava	16	19	19	Rožňava
809	Sobrance	2	2	4	Sobrance
810	Spišská Nová Ves	48	47	49	Spišská Nová Ves
811	Trebišov	19	18	17	Trebišov

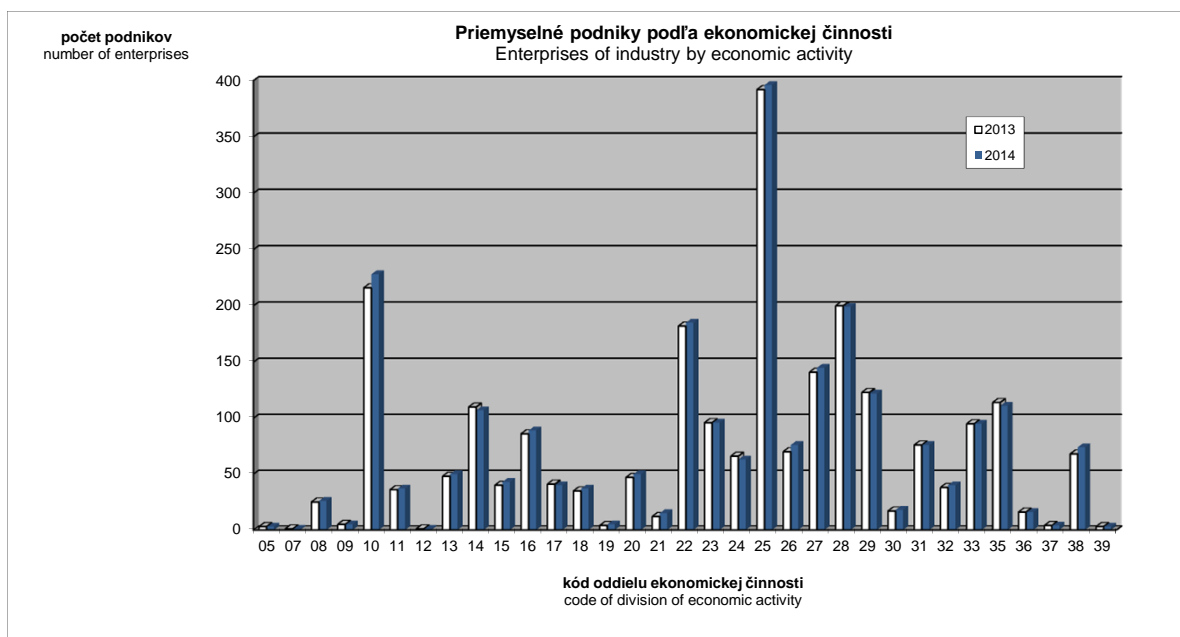
II.1-2. Priemyselné podniky
Enterprises of industry

počet podnikov number of enterprises

Kód	Druh vlastníctva	2012	2013	2014	Kind of ownership
1	Medzinárodné - verejné	5	3	1	International with preponderance of public sector
2	Súkromné tuzemské	1 242	1 287	1 335	Private inland
3	Družstevné	34	32	32	Cooperative - owned
4	Štátne	18	18	20	State - owned
5	Vlast. územnej samosprávy	54	49	47	Municipality - owned
6	Združ., p.strany, cirkvi	-	-	-	Ownership of associations, polit.parties and churches
7	Zahraničné	710	772	780	Foreign
8	Medzinárodné - súkromné	249	250	241	International with preponderance of private sector
9	Zmiešané	-	-	-	Mixed (a combination of 1 through 8)

Kód	Kategória pracovníkov	2012	2013	2014	Category of employees
00-06	0 - 19	49	50	47	0 - 19
07	20 - 24	198	238	252	20 - 24
11	25 - 49	742	810	832	25 - 49
12	50 - 99	553	574	556	50 - 99
21	100 - 149	241	228	239	100 - 149
22	150 - 199	146	126	136	150 - 199
23	200 - 249	82	89	95	200 - 249
24	250 - 499	156	152	161	250 - 499
25	500 - 999	89	91	87	500 - 999
31	1000 - 1999	36	35	31	1000 - 1999
32	2000 - 2999	9	7	8	2000 - 2999
33	3000 - 3999	7	7	8	3000 - 3999
34	4000 - 4999	2	2	2	4000 - 4999
35-36	5000 - 19999	2	2	2	5000 - 19999

Kód	Hlavné priemyselné zoskupenia	2012	2013	2014	Main Industrial Groupings
A	Medzispotreba priemyselných výrobkov	1 080	1 123	1 145	Intermediate goods industries
AE	Produkcia súvisiaca s energetikou	140	137	135	Energy related activities
AI	Medzispotreba (okrem energií)	940	986	1 010	Intermediate goods (except energy)
B	Investičné prostriedky	578	613	611	Capital goods
C	Spotreba priemyselných výrobkov	583	600	619	Consumer goods industries
CD	Predmety dlhodobej spotreby	110	106	107	Consumer durables
CN	Predmety krátkodobej spotreby	473	494	512	Consumer non-durables



II.2-1. Priemerný evidenčný počet zamestnancov

Average number of employees

vo fyzických osobách

persons

Kód	Štatistická klasifikácia ekonomických činností, Rev. 2 (SK NACE Rev. 2)	2012	2013	2014	Statistical Classification of Economic Activities, Rev. 2 (NACE Rev. 2)
	Priemysel spolu	375 961	373 554	382 256	Industry in total
05	Ťažba uhlia a lignitu ^{*)}				Mining of coal and lignite ^{*)}
07	Dobývanie kovových rúd ^{*)}				Mining of metal ores ^{*)}
08	Iná ťažba a dobývanie	1 675	1 512	1 492	Other mining and quarrying
09	Pomocné činnosti pri ťažbe	1 016	993	976	Mining support service activities
10	Výroba potravín	24 500	23 437	24 115	Manufacture of food products
11	Výroba nápojov ^{*)}	4 297			Manufacture of beverages ^{*)}
12	Výroba tabakových výrobkov ^{*)}	-			Manufacture of tobacco products ^{*)}
13	Výroba textilu	4 384	4 423	4 616	Manufacture of textiles
14	Výroba odevov	11 370	11 317	11 001	Manufacture of wearing apparel
15	Výroba kože a kožených výrobkov	9 806	9 067	9 424	Manufacture of leather and related products
16	Spracovanie dreva	5 062	4 644	4 635	Manufacture of wood
17	Výroba papiera a papier. výrobkov	6 157	5 976	6 015	Manufacture of paper and paper products
18	Tlač, reprodukcia záznam. médií	3 411	3 311	3 262	Printing and reproduction of recorded media
19	Výroba koks, ropných produktov	2 426	2 623	2 658	Manufacture of coke and refined petroleum products
20	Výroba chemikálií	8 603	8 354	8 226	Manufacture of chemicals
21	Výroba základ. farmaceut. výrobkov	2 148	1 890	2 133	Manufacture of basic pharmaceutical products
22	Výroba výrobkov z gumy	24 484	25 038	26 045	Manufacture of rubber products
23	Výroba ostatných nekov. výrobkov	12 872	12 170	12 231	Manufacture of other non-metallic mineral products
24	Výroba a spracovanie kovov	23 112	22 830	23 031	Manufacture of basic metals
25	Výroba kovových konštrukcií	28 248	29 062	29 909	Manufacture of fabricated metal products
26	Výroba počítačových výrobkov	14 861	14 361	14 017	Manufacture of computer products
27	Výroba elektrických zariadení	24 717	24 714	29 059	Manufacture of electrical equipment
28	Výroba strojov a zariadení i.n.	34 814	35 717	36 801	Manufacture of machinery and equipment n.e.c.
29	Výroba motorových vozidiel	60 987	61 322	60 557	Manufacture of motor vehicles
30	Výroba ostat. doprav. prostriedkov	4 159	4 001	3 989	Manufacture of other transport equipment
31	Výroba nábytku	9 887	9 594	10 471	Manufacture of furniture
32	Iná výroba	3 886	3 942	4 539	Other manufacturing
33	Oprava a inštalácia strojov	9 457	10 212	10 097	Repair and installation of machinery
35	Dodávka elektriny, plynu, pary	17 176	16 659	16 969	Electricity, gas, steam supply
36	Zber, úprava a dodávka vody	11 516	11 376	11 245	Water collection, treatment and supply
37	Čistenie a odvod odpadových vôd	125	149	144	Sewerage
38	Zber, spracúvanie a likv. odpadov	6 432	6 420	6 529	Waste collection, treatment and disposal activities
39	Ozdravovacie činnosti	97	100	108	Remediation activities

Kód	Kraj, okres	2012	2013	2014	Region, district
1	Bratislavský	60 961	61 676	62 986	Bratislavský
101	Bratislava I	7 024	7 066	7 917	Bratislava I
102	Bratislava II	23 156	22 469	20 763	Bratislava II
103	Bratislava III	5 337	5 159	5 157	Bratislava III
104	Bratislava IV	12 221	13 806	13 824	Bratislava IV
105	Bratislava V	4 289	3 874	3 585	Bratislava V
106	Malacky	5 918	6 223	8 212	Malacky
107	Pezinok	1 666	1 632	1 922	Pezinok
108	Senec	1 351	1 447	1 607	Senec
2	Trnavský	42 458	42 531	44 115	Trnavský
201	Dunajská Streda	5 030	4 679	5 041	Dunajská Streda
202	Galanta	6 238	6 053	6 443	Galanta
203	Hlohovec	2 511	3 007	3 192	Hlohovec
204	Piešťany	4 180	4 205	4 303	Piešťany
205	Senica	3 403	3 072	2 966	Senica
206	Skalica	7 563	8 055	8 571	Skalica
207	Trnava	13 532	13 461	13 600	Trnava
3	Trenčiansky	66 206	64 969	66 156	Trenčiansky
301	Bánovce nad Bebravou	5 850	5 595	5 816	Bánovce nad Bebravou
302	Ilava	8 496	8 167	8 212	Ilava
303	Myjava	2 473	2 301	2 469	Myjava
304	Nové Mesto nad Váhom	10 482	10 072	10 369	Nové Mesto nad Váhom
305	Partizánske	3 697	3 802	4 116	Partizánske
306	Považská Bystrica	4 371	4 514	4 661	Považská Bystrica
307	Prievidza	12 183	12 002	11 894	Prievidza
308	Púchov	10 455	10 232	10 203	Púchov
309	Trenčín	8 198	8 284	8 416	Trenčín

*) údaje nie sú uvedené z dôvodu ochrany dôverných dát
data is not available due to confidential data protection

II.2-1. Priemerný evidenčný počet zamestnancov

Average number of employees

dokončenie

end of table

vo fyzických osobách

persons

Kód	Kraj, okres	2012	2013	2014	Region, district
4	Nitriansky	44 732	44 219	44 793	Nitriansky
401	Komárno	5 421	5 438	5 590	Komárno
402	Levice	6 076	5 507	5 968	Levice
403	Nitra	15 401	14 697	14 639	Nitra
404	Nové Zámky	5 494	5 648	5 799	Nové Zámky
405	Šaľa	3 521	3 550	3 313	Šaľa
406	Topoľčany	6 437	6 999	7 061	Topoľčany
407	Zlaté Moravce	2 383	2 379	2 425	Zlaté Moravce
5	Žilinský	49 219	48 589	50 513	Žilinský
501	Bytča	1 452	1 340	1 593	Bytča
502	Čadca	3 167	3 054	3 187	Čadca
503	Dolný Kubín	4 371	4 344	4 660	Dolný Kubín
504	Kysucké Nové Mesto	5 502	5 285	5 617	Kysucké Nové Mesto
505	Liptovský Mikuláš	4 126	4 298	4 577	Liptovský Mikuláš
506	Martin	8 453	8 442	8 598	Martin
507	Námestovo	1 601	1 674	1 837	Námestovo
508	Ružomberok	2 053	1 890	1 809	Ružomberok
509	Turčianske Teplice	503	466	389	Turčianske Teplice
510	Tvrdošín	2 664	2 627	2 698	Tvrdošín
511	Žilina	15 328	15 169	15 548	Žilina
6	Banskobystrický	37 864	37 080	37 311	Banskobystrický
601	Banská Bystrica	6 217	6 328	6 692	Banská Bystrica
602	Banská Štiavnica	3 942	3 864	3 805	Banská Štiavnica
603	Brezno	4 426	4 304	4 351	Brezno
604	Detva	2 311	2 133	2 096	Detva
605	Krupina	1 035	1 165	1 062	Krupina
606	Lučenec	3 252	3 311	3 124	Lučenec
607	Poltár	266	263	266	Poltár
608	Revúca	1 956	2 133	2 160	Revúca
609	Rimavská Sobota	3 922	3 381	3 301	Rimavská Sobota
610	Veľký Krtíš	1 186	1 039	1 037	Veľký Krtíš
611	Zvolen	3 220	3 338	3 527	Zvolen
612	Žarnovica	1 461	1 515	1 693	Žarnovica
613	Žiar nad Hronom	4 670	4 306	4 197	Žiar nad Hronom
7	Prešovský	31 426	31 787	32 972	Prešovský
701	Bardejov	1 280	1 296	1 425	Bardejov
702	Humenné	3 129	2 921	3 141	Humenné
703	Kežmarok	2 532	2 571	2 608	Kežmarok
704	Levoča ^{*)}				Levoča ^{*)}
705	Medzilaborce ^{*)}				Medzilaborce ^{*)}
706	Poprad	8 407	8 313	8 941	Poprad
707	Prešov	8 074	8 481	8 746	Prešov
708	Sabinov	1 396	1 609	1 686	Sabinov
709	Snina	1 446	1 019	954	Snina
710	Stará Ľubovňa	1 067	1 334	1 123	Stará Ľubovňa
711	Stropkov	977	1 017	1 045	Stropkov
712	Svidník	568	619	671	Svidník
713	Vranov nad Topľou	2 240	2 346	2 372	Vranov nad Topľou
8	Košický	43 094	42 702	43 410	Košický
801	Gelnica		729	830	Gelnica
802	Košice I	5 589	5 852	5 445	Košice I
803	Košice II	12 825	12 420	12 195	Košice II
804	Košice III ^{*)}	-			Košice III ^{*)}
805	Košice IV	4 601	4 642	4 756	Košice IV
806	Košice - okolie	2 934	2 586	3 294	Košice - okolie
807	Michalovce	6 963	7 065	7 514	Michalovce
808	Rožňava	2 234	2 345	2 307	Rožňava
809	Sobrance ^{*)}				Sobrance ^{*)}
810	Spišská Nová Ves	6 272	6 190	6 163	Spišská Nová Ves
811	Trebišov	852	799	754	Trebišov

^{*)} údaje nie sú uvedené z dôvodu ochrany dôverných dát
data is not available due to confidential data protection

II.2-1. Priemerný evidenčný počet zamestnancov

Average number of employees

vo fyzických osobách

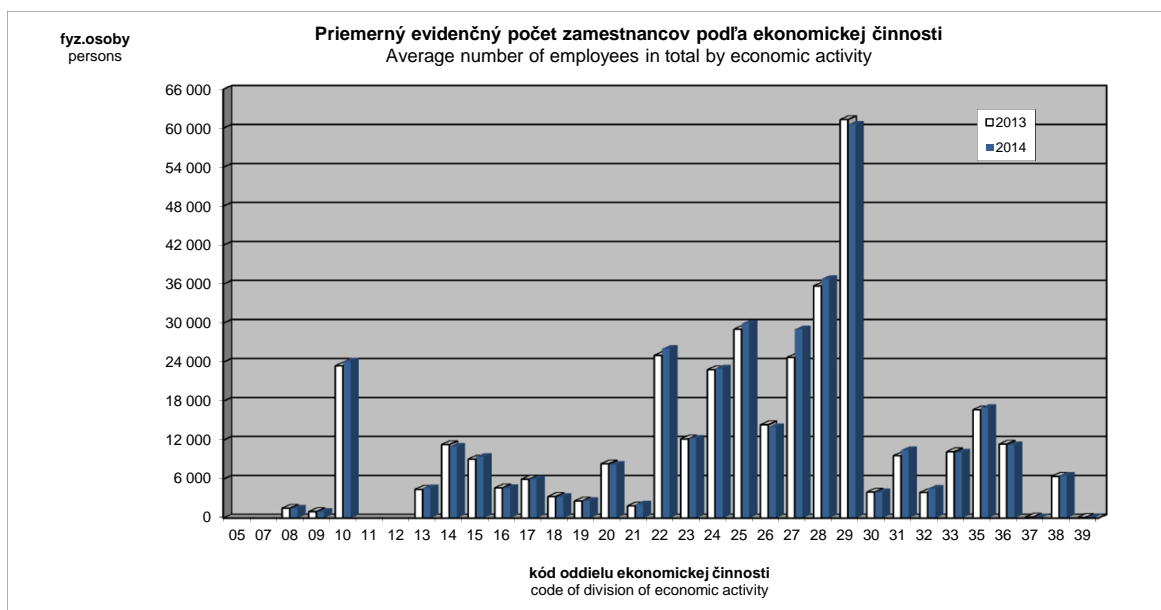
persons

Kód	Druh vlastníctva	2012	2013	2014	Kind of ownership
1	Medzinárodné - verejné ¹⁾	3 725	1 075		International with preponderance of public sector ¹⁾
2	Súkromné tuzemské	109 730	111 005	118 337	Private inland
3	Družstevné	2 261	1 991	2 051	Cooperative - owned
4	Štátne ¹⁾	15 119	14 698		State - owned ¹⁾
5	Vlast. územnej samosprávy	4 958	3 652	3 677	Municipality - owned
6	Združ., p.strany, cirkvi	-	-	-	Ownership of associations, polit.parties and churches
7	Zahraničné	183 796	189 456	197 214	Foreign
8	Medzinárodné - súkromné	56 373	51 676	45 528	International with preponderance of private sector
9	Zmiešané	-	-	-	Mixed (a combination of 1 through 8)

Kód	Katégoria pracovníkov	2012	2013	2014	Category of employees
00-06	0 - 19	572	557	534	0 - 19
07	20 - 24	4 654	5 606	5 756	20 - 24
11	25 - 49	25 814	28 550	29 647	25 - 49
12	50 - 99	38 115	40 714	39 319	50 - 99
21	100 - 149	28 490	27 034	29 214	100 - 149
22	150 - 199	25 392	21 713	23 684	150 - 199
23	200 - 249	18 531	19 795	21 269	200 - 249
24	250 - 499	53 482	51 312	55 461	250 - 499
25	500 - 999	60 520	61 384	60 897	500 - 999
31	1000 - 1999	46 491	47 252	42 568	1000 - 1999
32	2000 - 2999	20 970	17 057	18 316	2000 - 2999
33	3000 - 3999	23 960	23 686	26 599	3000 - 3999
34	4000 - 4999 ¹⁾				4000 - 4999 ¹⁾
35-36	5000 - 19999 ¹⁾				5000 - 19999 ¹⁾

Kód	Hlavné priemyselné zoskupenia	2012	2013	2014	Main Industrial Groupings
A	Medzispotreba priemyselných výrobkov	163 447	162 555	169 223	Intermediate goods industries
AE	Produkcia súvisiaca s energetikou	35 302	34 718	34 835	Energy related activities
AI	Medzispotreba (okrem energii)	128 144	127 837	134 388	Intermediate goods (except energy)
B	Investičné prostriedky	126 513	127 886	128 174	Capital goods
C	Spotreba priemyselných výrobkov	79 347	76 443	78 079	Consumer goods industries
CD	Predmety dlhodobej spotreby	19 261	18 508	19 371	Consumer durables
CN	Predmety krátkodobej spotreby	60 087	57 934	58 708	Consumer non-durables

¹⁾ údaje nie sú uvedené z dôvodu ochrany dôverných dát
data is not available due to confidential data protection



II.2-2. Priemerná mesačná mzda zamestnanca

Average monthly wage per employee

v Eur

EUR

Kód	Štatistická klasifikácia ekonomických činností, Rev. 2 (SK NACE Rev. 2)	2012	2013	2014	Statistical Classification of Economic Activities, Rev. 2 (NACE Rev. 2)
	Priemysel spolu	939	977	1 014	Industry in total
05	Ťažba uhlia a lignitu ^{*)}				Mining of coal and lignite ^{*)}
07	Dobývanie kovových rúd ^{*)}				Mining of metal ores ^{*)}
08	Iná ťažba a dobývanie	887	899	930	Other mining and quarrying
09	Pomocné činnosti pri ťažbe	1 675	1 576	1 736	Mining support service activities
10	Výroba potravín	743	740	769	Manufacture of food products
11	Výroba nápojov ^{*)}	1 055			Manufacture of beverages ^{*)}
12	Výroba tabakových výrobkov ^{*)}	-			Manufacture of tobacco products ^{*)}
13	Výroba textilu	654	686	736	Manufacture of textiles
14	Výroba odevov	476	492	520	Manufacture of wearing apparel
15	Výroba kože a kožených výrobkov	587	630	665	Manufacture of leather and related products
16	Spracovanie dreva	663	667	717	Manufacture of wood
17	Výroba papiera a papier. výrobkov	1 023	1 043	1 067	Manufacture of paper and paper products
18	Tlač, reprodukcia záznam. médií	851	838	863	Printing and reproduction of recorded media
19	Výroba koksú, ropných produktov	1 835	1 896	1 943	Manufacture of coke and refined petroleum products
20	Výroba chemikálií	1 026	1 012	1 070	Manufacture of chemicals
21	Výroba základ. farmaceut. výrobkov	1 134	1 045	1 075	Manufacture of basic pharmaceutical products
22	Výroba výrobkov z gumy	879	905	943	Manufacture of rubber products
23	Výroba ostatných nekov. výrobkov	1 010	1 019	1 059	Manufacture of other non-metallic mineral products
24	Výroba a spracovanie kovov	1 169	1 213	1 253	Manufacture of basic metals
25	Výroba kovových konštrukcií	877	894	936	Manufacture of fabricated metal products
26	Výroba počítačových výrobkov	834	894	905	Manufacture of computer products
27	Výroba elektrických zariadení	856	947	974	Manufacture of electrical equipment
28	Výroba strojov a zariadení i.n.	942	997	1 042	Manufacture of machinery and equipment n.e.c.
29	Výroba motorových vozidiel	1 024	1 099	1 145	Manufacture of motor vehicles
30	Výroba ostat. doprav. prostriedkov	906	866	955	Manufacture of other transport equipment
31	Výroba nábytku	714	755	797	Manufacture of furniture
32	Iná výroba	802	810	844	Other manufacturing
33	Oprava a inštalácia strojov	1 221	1 186	1 252	Repair and installation of machinery
35	Dodávka elektriny, plynu, pary	1 468	1 502	1 548	Electricity, gas, steam supply
36	Zber, úprava a dodávka vody	835	859	864	Water collection, treatment and supply
37	Čistenie a odvod odpadových vôd	828	991	993	Sewerage
38	Zber, spracúvanie a likv. odpadov	899	920	944	Waste collection, treatment and disposal activities
39	Ozdravovacie činnosti	735	721	720	Remediation activities

Kód	Kraj, okres	2012	2013	2014	Region, district
1	Bratislavský	1 340	1 397	1 460	Bratislavský
101	Bratislava I	1 128	1 226	1 299	Bratislava I
102	Bratislava II	1 448	1 473	1 573	Bratislava II
103	Bratislava III	1 178	1 177	1 279	Bratislava III
104	Bratislava IV	1 554	1 718	1 788	Bratislava IV
105	Bratislava V	1 196	1 074	1 157	Bratislava V
106	Malacky	1 201	1 187	1 218	Malacky
107	Pezinok	811	928	937	Pezinok
108	Senec	1 030	1 066	1 098	Senec
2	Trnavský	953	986	1 016	Trnavský
201	Dunajská Streda	794	787	831	Dunajská Streda
202	Galanta	911	933	938	Galanta
203	Hlohovec	966	1 018	1 059	Hlohovec
204	Piešťany	848	872	927	Piešťany
205	Senica	835	839	856	Senica
206	Skalica	999	1 040	1 092	Skalica
207	Trnava	1 065	1 108	1 129	Trnava
3	Trenčiansky	841	876	917	Trenčiansky
301	Bánovce nad Bebravou	718	735	783	Bánovce nad Bebravou
302	Ilava	850	900	948	Ilava
303	Myjava	827	855	899	Myjava
304	Nové Mesto nad Váhom	946	1 001	1 039	Nové Mesto nad Váhom
305	Partizánske	624	664	694	Partizánske
306	Považská Bystrica	959	999	1 061	Považská Bystrica
307	Prievidza	838	853	887	Prievidza
308	Púchov	829	880	932	Púchov
309	Trenčín	847	856	885	Trenčín

*) údaje nie sú uvedené z dôvodu ochrany dôverných dát
data is not available due to confidential data protection

II.2-2. Priemerná mesačná mzda zamestnanca

Average monthly wage per employee

dokončenie

end of table

v Eur

EUR

Kód	Kraj, okres	2012	2013	2014	Region, district
4	Nitriansky	813	825	870	Nitriansky
401	Komárno	744	740	750	Komárno
402	Levice	836	841	885	Levice
403	Nitra	837	857	913	Nitra
404	Nové Zámky	747	754	805	Nové Zámky
405	Šaľa	989	983	1 112	Šaľa
406	Topoľčany	736	760	790	Topoľčany
407	Zlaté Moravce	860	900	899	Zlaté Moravce
5	Žilinský	894	946	976	Žilinský
501	Bytča	725	808	774	Bytča
502	Čadca	585	612	609	Čadca
503	Dolný Kubín	831	849	883	Dolný Kubín
504	Kysucké Nové Mesto	1 008	1 150	1 219	Kysucké Nové Mesto
505	Liptovský Mikuláš	816	889	859	Liptovský Mikuláš
506	Martin	862	880	917	Martin
507	Námestovo	731	735	723	Námestovo
508	Ružomberok	1 196	1 214	1 281	Ružomberok
509	Turčianske Teplice	806	813	900	Turčianske Teplice
510	Tvrdošín	751	787	825	Tvrdošín
511	Žilina	994	1 057	1 101	Žilina
6	Banskobystrický	811	845	867	Banskobystrický
601	Banská Bystrica	817	853	882	Banská Bystrica
602	Banská Štiavnica	862	851	793	Banská Štiavnica
603	Brezno	898	924	931	Brezno
604	Detva	894	885	930	Detva
605	Krupina	648	667	729	Krupina
606	Lučenec	726	805	806	Lučenec
607	Poltár	695	699	725	Poltár
608	Revúca	745	783	787	Revúca
609	Rimavská Sobota	485	527	557	Rimavská Sobota
610	Veľký Krtíš	556	584	619	Veľký Krtíš
611	Zvolen	870	931	970	Zvolen
612	Žarnovica	983	1 016	1 059	Žarnovica
613	Žiar nad Hronom	1 008	1 030	1 086	Žiar nad Hronom
7	Prešovský	707	730	771	Prešovský
701	Bardejov	587	576	598	Bardejov
702	Humenné	736	748	798	Humenné
703	Kežmarok	703	729	726	Kežmarok
704	Levoča *)				Levoča *)
705	Medzilaborce *)				Medzilaborce *)
706	Poprad	786	819	866	Poprad
707	Prešov	757	762	795	Prešov
708	Sabinov	644	658	737	Sabinov
709	Snina	475	581	606	Snina
710	Stará Ľubovňa	660	621	671	Stará Ľubovňa
711	Stropkov	568	662	711	Stropkov
712	Svidník	501	558	569	Svidník
713	Vranov nad Topľou	606	624	665	Vranov nad Topľou
8	Košický	971	1 006	1 020	Košický
801	Gelnica		746	657	Gelnica
802	Košice I	937	926	906	Košice I
803	Košice II	1 337	1 426	1 502	Košice II
804	Košice III *)	-			Košice III *)
805	Košice IV	819	830	852	Košice IV
806	Košice - okolie	959	978	980	Košice - okolie
807	Michalovce	707	743	749	Michalovce
808	Rožňava	858	896	913	Rožňava
809	Sobrance *)				Sobrance *)
810	Spišská Nová Ves	791	819	797	Spišská Nová Ves
811	Trebišov	606	589	620	Trebišov

*) údaje nie sú uvedené z dôvodu ochrany dôverných dát
data is not available due to confidential data protection

II.2-2. Priemerná mesačná mzda zamestnanca

Average monthly wage per employee

v Eur

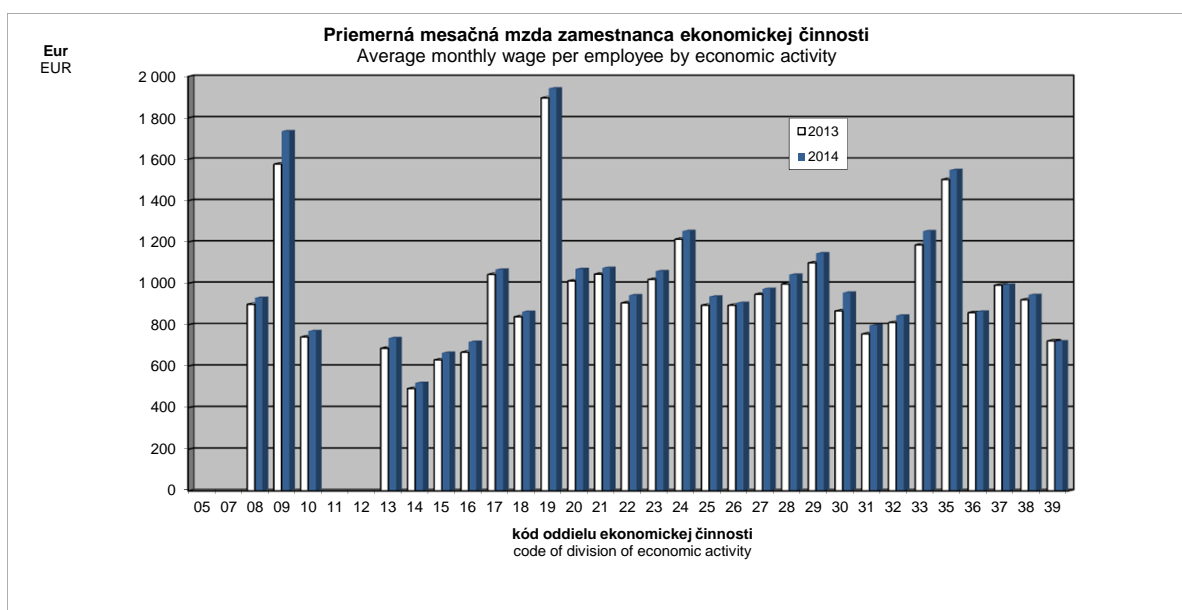
EUR

Kód	Druh vlastníctva	2012	2013	2014	Kind of ownership
1	Medzinárodné - verejné ¹⁾	1 644	1 996		International with preponderance of public sector ¹⁾
2	Súkromné tuzemské	781	805	867	Private inland
3	Družstevné	620	643	682	Cooperative - owned
4	Štátne ¹⁾	941	974		State - owned ¹⁾
5	Vlast. územnej samosprávy	840	903	943	Municipality - owned
6	Združ., p.strany, cirkvi	-	-	-	Ownership of associations, polit.parties and churches
7	Zahraničné	982	1 044	1 079	Foreign
8	Medzinárodné - súkromné	1 079	1 098	1 120	International with preponderance of private sector
9	Zmiešané	-	-	-	Mixed (a combination of 1 through 8)

Kód	Kategória pracovníkov	2012	2013	2014	Category of employees
00-06	0 - 19	1 320	1 445	1 154	0 - 19
07	20 - 24	705	748	731	20 - 24
11	25 - 49	781	793	832	25 - 49
12	50 - 99	817	834	881	50 - 99
21	100 - 149	845	870	904	100 - 149
22	150 - 199	860	909	935	150 - 199
23	200 - 249	850	884	884	200 - 249
24	250 - 499	873	861	918	250 - 499
25	500 - 999	929	1 026	1 079	500 - 999
31	1000 - 1999	1 011	982	1 014	1000 - 1999
32	2000 - 2999	1 081	1 004	1 003	2000 - 2999
33	3000 - 3999	850	1 115	1 139	3000 - 3999
34	4000 - 4999 ¹⁾				4000 - 4999 ¹⁾
35-36	5000 - 19999 ¹⁾				5000 - 19999 ¹⁾

Kód	Hlavné priemyselné zoskupenia	2012	2013	2014	Main Industrial Groupings
A	Medzispotreba priemyselných výrobkov	1 008	1 041	1 076	Intermediate goods industries
AE	Produkcia súvisiaca s energetikou	1 206	1 243	1 278	Energy related activities
AI	Medzispotreba (okrem energii)	954	987	1 024	Intermediate goods (except energy)
B	Investičné prostriedky	989	1 043	1 087	Capital goods
C	Spotreba priemyselných výrobkov	720	735	769	Consumer goods industries
CD	Predmety dlhodobej spotreby	796	840	874	Consumer durables
CN	Predmety krátkodobej spotreby	695	701	734	Consumer non-durables

¹⁾ údaje nie sú uvedené z dôvodu ochrany dôverných dát
data is not available due to confidential data protection



II.2-3. Produktivita práce zamestnanca **)
 Labour productivity per employee **)

v Eur

EUR

Kód	Štatistická klasifikácia ekonomických činností, Rev. 2 (SK NACE Rev. 2)	2012	2013	2014	Statistical Classification of Economic Activities, Rev. 2 (NACE Rev. 2)
	Priemysel spolu	201 088	202 206	193 612	Industry in total
05	Ťažba uhlia a lignitu *)				Mining of coal and lignite *)
07	Dobývanie kovových rúd *)				Mining of metal ores *)
08	Iná ťažba a dobývanie	60 813	69 317	76 453	Other mining and quarrying
09	Pomocné činnosti pri ťažbe	217 448	221 174	259 365	Mining support service activities
10	Výroba potravín	135 217	141 710	130 207	Manufacture of food products
11	Výroba nápojov *)	165 679			Manufacture of beverages *)
12	Výroba tabakových výrobkov *)	-			Manufacture of tobacco products *)
13	Výroba textíliu	56 410	59 423	61 852	Manufacture of textiles
14	Výroba odevov	22 120	22 577	24 184	Manufacture of wearing apparel
15	Výroba kože a kožených výrobkov	57 512	60 277	61 509	Manufacture of leather and related products
16	Spracovanie dreva	92 651	97 602	107 570	Manufacture of wood
17	Výroba papiera a papier. výrobkov	218 634	226 328	204 561	Manufacture of paper and paper products
18	Tlač, reprodukcia záznam. médií	77 113	79 364	78 370	Printing and reproduction of recorded media
19	Výroba koksu, ropných produktov	1 955 490	1 787 305	1 483 946	Manufacture of coke and refined petroleum products
20	Výroba chemikálií	269 899	215 546	203 783	Manufacture of chemicals
21	Výroba zákl. farmaceut. výrobkov	148 224	92 635	89 633	Manufacture of basic pharmaceutical products
22	Výroba výrobkov z gumy	140 035	148 127	146 610	Manufacture of rubber products
23	Výroba ostatných nekov. výrobkov	104 770	106 995	110 392	Manufacture of other non-metallic mineral products
24	Výroba a spracovanie kovov	182 175	174 518	174 724	Manufacture of basic metals
25	Výroba kovových konštrukcií	109 071	112 579	117 295	Manufacture of fabricated metal products
26	Výroba počítačových výrobkov	402 767	401 248	423 914	Manufacture of computer products
27	Výroba elektrických zariadení	101 872	117 149	113 109	Manufacture of electrical equipment
28	Výroba strojov a zariadení i.n.	96 419	100 033	103 954	Manufacture of machinery and equipment n.e.c.
29	Výroba motorových vozidiel	328 305	348 176	350 554	Manufacture of motor vehicles
30	Výroba ostat. doprav. prostriedkov	79 030	68 736	91 106	Manufacture of other transport equipment
31	Výroba nábytku	62 504	65 643	67 274	Manufacture of furniture
32	Iná výroba	68 771	72 147	77 334	Other manufacturing
33	Oprava a inštalácia strojov	98 025	88 188	101 672	Repair and installation of machinery
35	Dodávka elektriny, plynu, pary	795 755	748 760	618 280	Electricity, gas, steam supply
36	Zber, úprava a dodávka vody	40 708	41 658	42 271	Water collection, treatment and supply
37	Čistenie a odvod odpadových vôd	70 394	71 289	65 077	Sewerage
38	Zber, spracúvanie a líkv. odpadov	51 335	54 386	53 935	Waste collection, treatment and disposal activities
39	Ozdravovacie činnosti	35 074	33 788	40 556	Remediation activities

Kód	Kraj, okres	2012	2013	2014	Region, district
1	Bratislavský	474 588	446 716	399 808	Bratislavský
101	Bratislava I	447 670	483 043	373 694	Bratislava I
102	Bratislava II	634 813	577 681	546 435	Bratislava II
103	Bratislava III	192 483	176 760	151 992	Bratislava III
104	Bratislava IV	616 998	558 608	525 052	Bratislava IV
105	Bratislava V	210 824	202 587	227 387	Bratislava V
106	Malacky	226 964	233 618	203 914	Malacky
107	Pezinok	96 321	108 648	112 837	Pezinok
108	Senec	82 794	81 978	80 713	Senec
2	Trnavský	253 114	253 183	242 669	Trnavský
201	Dunajská Streda	81 931	87 616	81 192	Dunajská Streda
202	Galanta	658 063	621 146	574 694	Galanta
203	Hlohovec	286 464	253 539	219 067	Hlohovec
204	Piešťany	133 182	149 212	144 024	Piešťany
205	Senica	126 449	142 274	155 029	Senica
206	Skalica	127 311	131 943	130 715	Skalica
207	Trnava	263 086	275 529	271 628	Trnava
3	Trenčiansky	109 905	118 589	119 641	Trenčiansky
301	Bánovce nad Bebravou	68 374	73 680	77 653	Bánovce nad Bebravou
302	Ilava	130 939	132 544	135 089	Ilava
303	Myjava	62 016	67 575	71 823	Myjava
304	Nové Mesto nad Váhom	120 291	140 516	142 351	Nové Mesto nad Váhom
305	Partizánske	54 426	56 946	59 651	Partizánske
306	Považská Bystrica	119 625	146 210	165 066	Považská Bystrica
307	Prievidza	86 043	86 016	84 722	Prievidza
308	Púchov	174 371	190 546	188 463	Púchov
309	Trenčín	91 988	94 223	89 734	Trenčín

*) údaje nie sú uvedené z dôvodu ochrany dôverných dát
 data is not available due to confidential data protection

**) produktivita práce z tržieb za vlastné výkony a tovar
 labour productivity of turnover for own performances and goods

II.2-3. Produktivita práce zamestnanca **)
 Labour productivity per employee **)

 dokončenie
 v Eur

 end of table
 EUR

Kód	Kraj, okres	2012	2013	2014	Region, district
4	Nitriansky	113 798	121 545	129 004	Nitriansky
401	Komárno	125 667	124 296	124 709	Komárno
402	Levice	93 263	85 130	100 685	Levice
403	Nitra	126 524	153 346	171 667	Nitra
404	Nové Zámky	78 273	78 101	75 715	Nové Zámky
405	Šaľa	190 461	184 062	190 527	Šaľa
406	Topoľčany	69 298	75 405	77 760	Topoľčany
407	Zlaté Moravce	145 763	148 682	143 643	Zlaté Moravce
5	Žilinský	219 024	241 975	236 445	Žilinský
501	Bytča	70 998	85 880	93 881	Bytča
502	Čadca	56 209	57 233	56 189	Čadca
503	Dolný Kubín	87 159	97 417	95 360	Dolný Kubín
504	Kysucké Nové Mesto	101 583	109 127	112 709	Kysucké Nové Mesto
505	Liptovský Mikuláš	93 510	102 440	104 185	Liptovský Mikuláš
506	Martin	92 148	90 136	91 699	Martin
507	Námestovo	55 112	67 846	120 849	Námestovo
508	Ružomberok	331 423	342 634	294 362	Ružomberok
509	Turčianske Teplice	85 652	83 775	90 804	Turčianske Teplice
510	Tvrdošín	76 623	83 352	90 647	Tvrdošín
511	Žilina	481 403	543 678	529 820	Žilina
6	Banskobystrický	85 625	88 679	91 730	Banskobystrický
601	Banská Bystrica	83 379	83 198	84 440	Banská Bystrica
602	Banská Štiavnica	23 625	24 966	26 012	Banská Štiavnica
603	Brezno	81 099	74 338	76 750	Brezno
604	Detva	59 062	61 135	59 256	Detva
605	Krupina	52 024	42 176	56 828	Krupina
606	Lučenec	114 420	131 185	130 273	Lučenec
607	Poltár	38 372	41 239	39 885	Poltár
608	Revúca	65 857	64 019	64 211	Revúca
609	Rimavská Sobota	31 781	39 250	39 755	Rimavská Sobota
610	Veľký Krtíš	64 486	66 791	75 479	Veľký Krtíš
611	Zvolen	156 661	157 074	167 871	Zvolen
612	Žarnovica	123 163	122 800	120 853	Žarnovica
613	Žiar nad Hronom	146 618	155 958	161 440	Žiar nad Hronom
7	Prešovský	85 430	87 608	87 619	Prešovský
701	Bardejov	63 769	66 374	63 092	Bardejov
702	Humenné	98 594	100 690	106 004	Humenné
703	Kežmarok	96 392	106 935	93 392	Kežmarok
704	Levoča *)				Levoča *)
705	Medzilaborce *)				Medzilaborce *)
706	Poprad	94 118	96 563	98 917	Poprad
707	Prešov	87 473	86 253	89 791	Prešov
708	Sabinov	63 990	62 846	67 069	Sabinov
709	Snina	57 018	75 619	86 674	Snina
710	Stará Ľubovňa	141 322	126 200	85 273	Stará Ľubovňa
711	Stropkov	27 471	30 713	31 541	Stropkov
712	Svidník	30 080	31 062	27 785	Svidník
713	Vranov nad Topľou	79 149	80 980	84 529	Vranov nad Topľou
8	Košický	158 936	147 651	142 203	Košický
801	Gelnica		28 262	24 820	Gelnica
802	Košice I	273 900	195 789	140 922	Košice I
803	Košice II	199 520	196 919	199 947	Košice II
804	Košice III *)	-			Košice III *)
805	Košice IV	99 967	104 875	105 894	Košice IV
806	Košice - okolie	200 738	185 779	222 513	Košice - okolie
807	Michalovce	113 660	116 761	107 944	Michalovce
808	Rožňava	143 931	149 640	155 418	Rožňava
809	Sobrance *)				Sobrance *)
810	Spišská Nová Ves	84 022	80 444	77 881	Spišská Nová Ves
811	Trebišov	60 132	59 715	68 790	Trebišov

 *) údaje nie sú uvedené z dôvodu ochrany dôverných dát
 data is not available due to confidential data protection

 **) produktivita práce z tržieb za vlastné výkony a tovar
 labour productivity of turnover for own performances and goods

II.2-3. Produktivita práce zamestnanca **)

Labour productivity per employee **)

v Eur

EUR

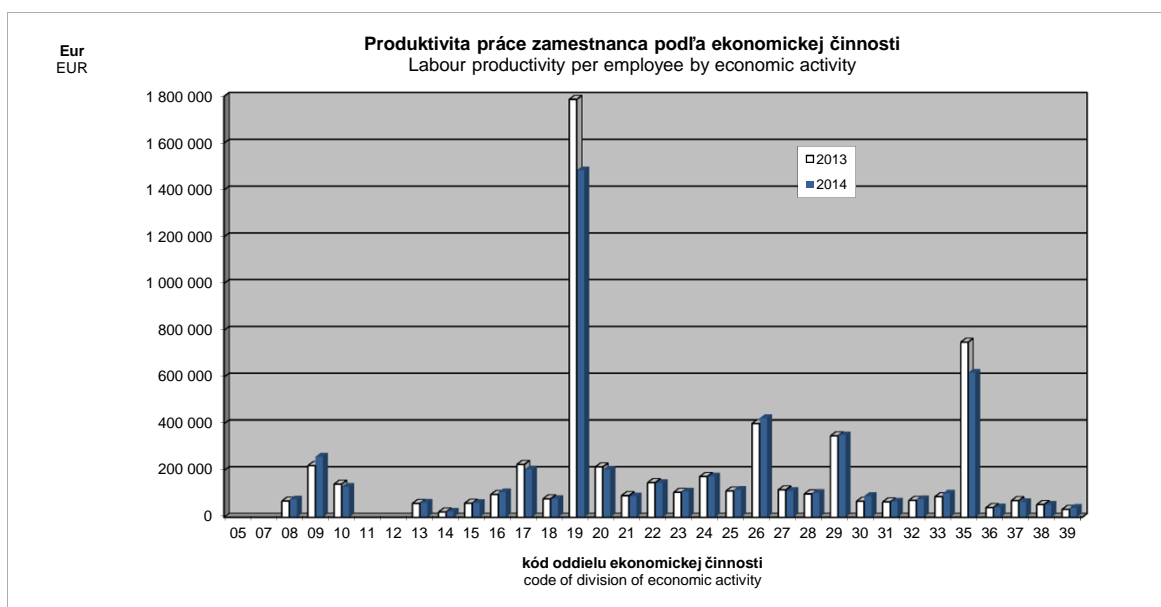
Kód	Druh vlastníctva	2012	2013	2014	Kind of ownership
1	Medzinárodné - verejné ¹⁾	1 273 598	2 783 958		International with preponderance of public sector ¹⁾
2	Súkromné tuzemské	97 755	103 569	108 798	Private inland
3	Družstevné	29 801	30 490	30 844	Cooperative - owned
4	Státne ¹⁾	81 514	90 701		State - owned ¹⁾
5	Vlast. územnej samosprávy	79 733	85 769	82 951	Municipality - owned
6	Združ., p.strany, cirkvi	-	-	-	Ownership of associations, polit.parties and churches
7	Zahraničné	224 098	227 208	222 889	Foreign
8	Medzinárodné - súkromné	305 943	315 258	301 754	International with preponderance of private sector
9	Zmiešané	-	-	-	Mixed (a combination of 1 through 8)

Kód	Katégoria pracovníkov	2012	2013	2014	Category of employees
00-06	0 - 19	3 166 468	2 465 361	1 807 728	0 - 19
07	20 - 24	85 391	177 670	130 249	20 - 24
11	25 - 49	107 977	107 349	120 347	25 - 49
12	50 - 99	131 017	109 371	121 834	50 - 99
21	100 - 149	135 079	164 067	125 730	100 - 149
22	150 - 199	129 513	146 217	123 690	150 - 199
23	200 - 249	106 774	125 466	107 718	200 - 249
24	250 - 499	138 381	113 944	146 048	250 - 499
25	500 - 999	139 592	201 903	190 694	500 - 999
31	1000 - 1999	300 395	227 359	226 169	1000 - 1999
32	2000 - 2999	416 836	389 028	247 441	2000 - 2999
33	3000 - 3999	214 940	338 861	378 173	3000 - 3999
34	4000 - 4999 ¹⁾				4000 - 4999 ¹⁾
35-36	5000 - 19999 ¹⁾				5000 - 19999 ¹⁾

Kód	Hlavné priemyselné zoskupenia	2012	2013	2014	Main Industrial Groupings
A	Medzispotreba priemyselných výrobkov	229 767	223 782	202 058	Intermediate goods industries
AE	Produkcia súvisiaca s energetikou	538 796	511 987	431 807	Energy related activities
AI	Medzispotreba (okrem energií)	144 633	145 511	142 505	Intermediate goods (except energy)
B	Investičné prostriedky	208 554	218 238	221 708	Capital goods
C	Spotreba priemyselných výrobkov	142 655	142 393	141 308	Consumer goods industries
CD	Predmety dlhodobej spotreby	305 260	306 467	304 043	Consumer durables
CN	Predmety krátkodobej spotreby	90 531	89 977	87 614	Consumer non-durables

¹⁾ údaje nie sú uvedené z dôvodu ochrany dôverných dát
data is not available due to confidential data protection

²⁾ produktivita práce z tržieb za vlastné výkony a tovar
labour productivity of turnover for own performances and goods



II.3-1. Produkcia
 Production

v Eur

EUR

Kód	Štatistická klasifikácia ekonomických činností, Rev. 2 (SK NACE Rev. 2)	2012	2013	2014	Statistical Classification of Economic Activities, Rev. 2 (NACE Rev. 2)
	Priemysel spolu	71 868 183 375	72 118 362 357	70 748 307 160	Industry in total
05	Ťažba uhlia a lignitu ¹⁾				Mining of coal and lignite ¹⁾
07	Dobývanie kovových rúd ¹⁾				Mining of metal ores ¹⁾
08	Iná ťažba a dobývanie	100 693 296	105 255 299	112 794 990	Other mining and quarrying
09	Pomocné činnosti pri ťažbe	227 645 860	227 347 723	239 812 221	Mining support service activities
10	Výroba potravín	2 663 392 202	2 676 705 658	2 556 735 059	Manufacture of food products
11	Výroba nápojov ¹⁾	655 517 584			Manufacture of beverages ¹⁾
12	Výroba tabakových výrobkov ¹⁾	-			Manufacture of tobacco products ¹⁾
13	Výroba textilu	239 036 848	256 548 651	278 267 316	Manufacture of textiles
14	Výroba odevov	242 143 887	248 022 361	254 787 730	Manufacture of wearing apparel
15	Výroba kože a kožených výrobkov	558 005 555	538 395 439	572 307 679	Manufacture of leather and related products
16	Spracovanie dreva	450 219 477	424 096 550	469 414 579	Manufacture of wood
17	Výroba papiera a papier. výrobkov	1 270 627 844	1 256 770 629	1 150 240 533	Manufacture of paper and paper products
18	Tlač, reprodukcia záznam. médií	255 091 289	252 873 967	251 791 591	Printing and reproduction of recorded media
19	Výroba koksu, ropných produktov	4 609 692 047	4 561 551 509	3 825 996 192	Manufacture of coke and refined petroleum products
20	Výroba chemikálií	2 172 284 545	1 682 142 725	1 565 738 870	Manufacture of chemicals
21	Výroba základ. farmaceut. výrobkov	340 999 034	189 892 070	202 993 810	Manufacture of basic pharmaceutical products
22	Výroba výrobkov z gumy	3 225 898 254	3 447 618 887	3 588 571 429	Manufacture of rubber products
23	Výroba ostatných nekov. výrobkov	1 283 749 426	1 237 796 076	1 273 637 755	Manufacture of other non-metallic mineral products
24	Výroba a spracovanie kovov	4 182 482 964	3 957 140 564	3 993 785 591	Manufacture of basic metals
25	Výroba kovových konštrukcií	2 937 188 710	3 165 951 563	3 399 596 482	Manufacture of fabricated metal products
26	Výroba počítačových výrobkov	5 807 143 576	5 508 316 604	5 730 272 975	Manufacture of computer products
27	Výroba elektrických zariadení	2 369 860 579	2 696 360 380	3 087 479 785	Manufacture of electrical equipment
28	Výroba strojov a zariadení i.n.	3 200 032 144	3 452 089 741	3 690 739 753	Manufacture of machinery and equipment n.e.c.
29	Výroba motorových vozidiel	19 984 522 698	21 206 033 540	20 970 942 134	Manufacture of motor vehicles
30	Výroba ostat. doprav. prostriedkov	341 601 090	281 583 336	373 112 871	Manufacture of other transport equipment
31	Výroba nábytku	593 208 849	618 233 322	713 117 948	Manufacture of furniture
32	Iná výroba	256 805 070	273 692 862	328 156 297	Other manufacturing
33	Oprava a inštalácia strojov	903 640 762	842 554 148	993 363 275	Repair and installation of machinery
35	Dodávka elektriny, plynu, pary	12 042 698 401	11 383 083 651	9 538 829 260	Electricity, gas, steam supply
36	Zber, úprava a dodávka vody	481 927 255	488 577 058	492 279 334	Water collection, treatment and supply
37	Čistenie a odvod odpadových vôd	8 591 130	9 570 837	9 144 570	Sewerage
38	Zber, spracúvanie a likv. odpadov	307 599 544	327 993 835	340 834 782	Waste collection, treatment and disposal activities
39	Ozdravovacie činnosti	3 402 150	3 368 534	4 379 688	Remediation activities

Kód	Kraj, okres	2012	2013	2014	Region, district
1	Bratislavský	27 461 456 784	26 498 070 440	24 074 827 533	Bratislavský
101	Bratislava I	2 784 658 519	3 214 720 795	2 793 958 157	Bratislava I
102	Bratislava II	13 565 501 042	12 170 464 727	10 488 360 001	Bratislava II
103	Bratislava III	906 324 674	830 294 104	685 981 919	Bratislava III
104	Bratislava IV	7 747 725 022	7 839 198 600	7 345 455 029	Bratislava IV
105	Bratislava V	892 443 558	767 426 642	799 863 046	Bratislava V
106	Malacky	1 314 789 784	1 411 365 057	1 640 749 194	Malacky
107	Pezinok	151 415 140	161 561 413	203 923 786	Pezinok
108	Senec	98 599 045	103 039 102	116 536 401	Senec
2	Trnavský	10 229 096 288	10 209 450 520	10 221 366 474	Trnavský
201	Dunajská Streda	387 554 216	385 596 348	390 585 817	Dunajská Streda
202	Galanta	3 970 192 813	3 643 126 747	3 581 925 727	Galanta
203	Hlohovec	625 084 017	706 425 327	671 475 385	Hlohovec
204	Piešťany	361 798 320	369 760 732	382 849 696	Piešťany
205	Senica	420 075 277	427 261 708	451 941 203	Senica
206	Skalica	955 618 759	1 061 454 001	1 117 617 231	Skalica
207	Trnava	3 508 772 886	3 615 825 657	3 624 971 415	Trnava
3	Trenčiansky	6 665 137 941	7 086 870 011	7 266 435 826	Trenčiansky
301	Bánovce nad Bebravou	372 678 409	390 534 318	430 290 676	Bánovce nad Bebravou
302	Ilava	934 181 742	913 708 721	890 936 554	Ilava
303	Myjava	147 194 235	148 548 614	170 014 594	Myjava
304	Nové Mesto nad Váhom	1 211 615 831	1 369 199 465	1 429 469 792	Nové Mesto nad Váhom
305	Partizánske	196 835 814	215 750 829	244 193 098	Partizánske
306	Považská Bystrica	491 260 573	636 699 147	735 176 576	Považská Bystrica
307	Prievidza	984 797 606	956 593 988	934 901 380	Prievidza
308	Púchov	1 688 131 197	1 791 668 826	1 800 454 182	Púchov
309	Trenčín	638 442 534	664 166 103	630 998 974	Trenčín

¹⁾ údaje nie sú uvedené z dôvodu ochrany dôverných dát
 data is not available due to confidential data protection

II.3-1. Produkcia Production

dokončenie
v Eur

end of table
EUR

Kód	Kraj, okres	2012	2013	2014	Region, district
4	Nitriansky	4 704 358 318	5 020 847 435	5 415 075 907	Nitriansky
401	Komárno	673 497 445	669 670 269	681 511 061	Komárno
402	Levice	523 252 836	424 648 363	566 076 783	Levice
403	Nitra	1 755 443 888	2 089 914 717	2 360 085 710	Nitra
404	Nové Zámky	413 939 397	428 330 796	414 515 474	Nové Zámky
405	Šaľa	613 796 307	595 877 604	563 923 156	Šaľa
406	Topoľčany	422 829 715	499 625 881	523 465 351	Topoľčany
407	Zlaté Moravce	301 598 730	312 779 805	305 498 372	Zlaté Moravce
5	Žilinský	10 443 148 774	11 306 211 976	11 599 075 363	Žilinský
501	Bytča	103 315 810	115 831 104	150 319 485	Bytča
502	Čadca	164 353 738	157 868 399	165 816 148	Čadca
503	Dolný Kubín	376 984 382	376 073 031	413 488 804	Dolný Kubín
504	Kysucké Nové Mesto	567 755 627	581 452 179	631 438 066	Kysucké Nové Mesto
505	Liptovský Mikuláš	366 023 233	413 714 059	456 753 116	Liptovský Mikuláš
506	Martin	728 845 569	721 140 793	778 654 539	Martin
507	Námestovo	84 559 484	111 160 627	227 071 432	Námestovo
508	Ružomberok	684 721 448	653 980 084	537 567 555	Ružomberok
509	Turčianske Teplice	40 887 477	37 595 570	34 236 361	Turčianske Teplice
510	Tvrdošín	197 632 165	216 638 382	238 994 700	Tvrdošín
511	Žilina	7 128 069 841	7 920 757 748	7 964 735 157	Žilina
6	Banskobystrický	3 141 249 561	3 179 527 852	3 331 779 225	Banskobystrický
601	Banská Bystrica	496 869 365	501 687 530	540 206 895	Banská Bystrica
602	Banská Štiavnica	98 956 273	102 288 279	106 229 498	Banská Štiavnica
603	Brezno	377 810 491	329 609 812	346 270 957	Brezno
604	Detva	133 264 823	129 797 058	128 558 510	Detva
605	Krupina	46 354 274	48 291 731	58 530 454	Krupina
606	Lučenec	358 675 372	425 892 097	394 117 730	Lučenec
607	Poltár	9 802 770	11 038 305	10 834 707	Poltár
608	Revúca	127 803 458	138 472 902	142 107 404	Revúca
609	Rimavská Sobota	106 565 770	114 341 741	113 403 567	Rimavská Sobota
610	Veľký Krtíš	71 194 865	69 259 775	76 672 984	Veľký Krtíš
611	Zvolen	494 096 039	495 350 815	550 887 448	Zvolen
612	Žarnovica	149 541 792	153 722 108	185 184 202	Žarnovica
613	Žiar nad Hronom	670 314 269	659 775 699	678 774 869	Žiar nad Hronom
7	Prešovský	2 495 940 744	2 602 539 458	2 747 014 074	Prešovský
701	Bardejov	78 712 173	85 148 037	86 540 521	Bardejov
702	Humenné	301 034 037	297 747 352	341 222 116	Humenné
703	Kežmarok	199 417 554	225 968 312	215 863 886	Kežmarok
704	Levoča ^{*)}				Levoča ^{*)}
705	Medzilaborce ^{*)}				Medzilaborce ^{*)}
706	Poprad	749 080 135	757 673 055	842 912 895	Poprad
707	Prešov	671 507 098	706 598 373	755 964 528	Prešov
708	Sabinov	85 199 148	95 342 287	106 954 615	Sabinov
709	Snina	66 332 056	59 864 033	59 059 166	Snina
710	Stará Ľubovňa	124 369 394	134 091 521	84 841 088	Stará Ľubovňa
711	Stropkov	30 142 756	34 632 078	36 460 467	Stropkov
712	Svidník	17 820 997	19 819 296	19 532 694	Svidník
713	Vranov nad Topľou	163 260 322	176 826 389	188 470 095	Vranov nad Topľou
8	Košický	6 727 794 965	6 214 844 665	6 092 732 758	Košický
801	Gelnica		18 416 492	21 236 238	Gelnica
802	Košice I	1 518 304 143	1 140 838 432	772 717 399	Košice I
803	Košice II	2 549 608 030	2 475 760 887	2 465 064 474	Košice II
804	Košice III ^{*)}	-			Košice III ^{*)}
805	Košice IV	435 128 155	466 092 943	486 080 984	Košice IV
806	Košice - okolie	565 808 996	458 110 118	726 749 593	Košice - okolie
807	Michalovce	763 056 392	793 757 338	754 744 129	Michalovce
808	Rožňava	294 674 021	314 147 594	326 130 096	Rožňava
809	Sobrance ^{*)}				Sobrance ^{*)}
810	Spišská Nová Ves	533 402 428	496 756 526	482 746 355	Spišská Nová Ves
811	Trebišov	49 388 059	46 476 262	48 524 514	Trebišov

*) údaje nie sú uvedené z dôvodu ochrany dôverných dát
data is not available due to confidential data protection

II.3-1. Produkcia
 Production

v Eur

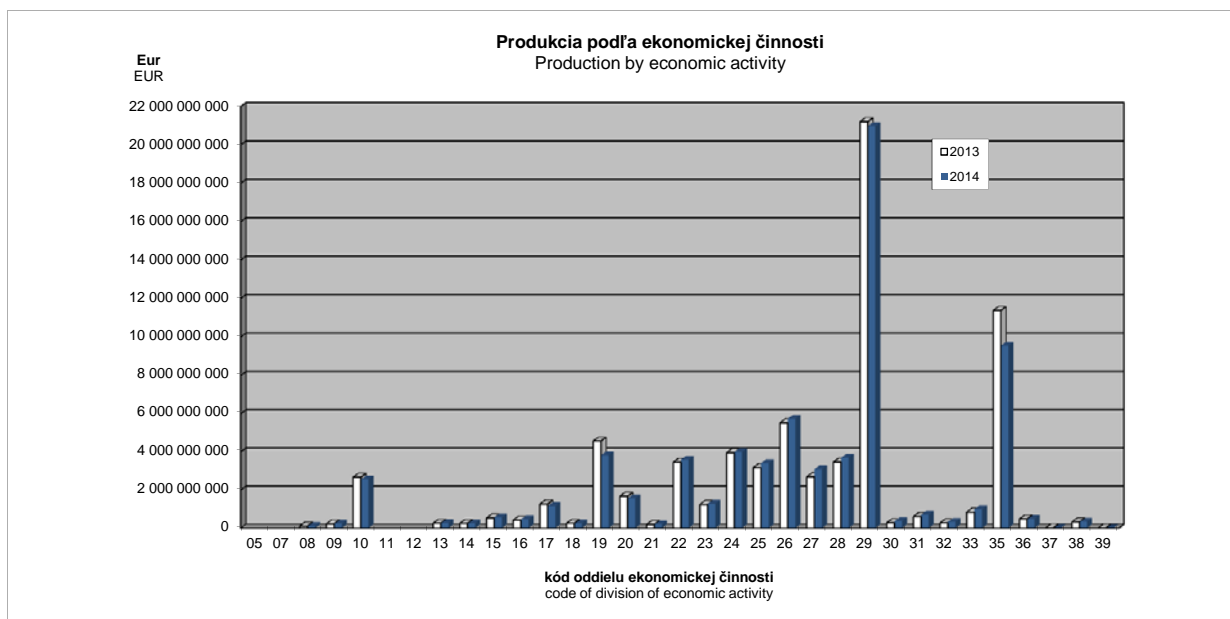
EUR

Kód	Druh vlastníctva	2012	2013	2014	Kind of ownership
1	Medzinárodné - verejné ^{*)}	4 108 327 477	2 812 692 064		International with preponderance of public sector ^{*)}
2	Súkromné tuzemské	9 826 085 826	10 481 513 981	12 135 582 535	Private inland
3	Družstevné	62 471 013	56 966 331	60 395 494	Cooperative - owned
4	Štátne ^{*)}	1 174 575 875	1 194 088 860		State - owned ^{*)}
5	Vlast. územnej samosprávy	397 341 716	313 340 986	305 591 093	Municipality - owned
6	Združ., p. strany, cirkvi	-	-	-	Ownership of associations, polit. parties and churches
7	Zahraničné	39 561 982 113	41 406 608 395	42 184 026 387	Foreign
8	Medzinárodné - súkromné	16 737 399 355	15 853 151 740	13 352 167 257	International with preponderance of private sector
9	Zmiešané	-	-	-	Mixed (a combination of 1 through 8)

Kód	Kategória pracovníkov	2012	2013	2014	Category of employees
00-06	0 - 19	911 665 473	975 128 888	726 921 869	0 - 19
07	20 - 24	355 486 560	596 608 393	552 946 627	20 - 24
11	25 - 49	2 478 407 347	2 744 297 169	3 077 165 864	25 - 49
12	50 - 99	4 636 474 259	4 082 637 754	4 426 292 929	50 - 99
21	100 - 149	3 510 144 775	4 213 809 547	3 501 390 548	100 - 149
22	150 - 199	3 052 397 196	2 755 670 099	2 530 122 266	150 - 199
23	200 - 249	1 773 801 352	2 255 975 504	2 094 301 680	200 - 249
24	250 - 499	7 026 265 625	5 560 658 256	7 756 495 718	250 - 499
25	500 - 999	8 242 353 826	11 746 684 375	10 929 967 465	500 - 999
31	1000 - 1999	13 196 627 847	10 603 364 176	9 534 503 942	1000 - 1999
32	2000 - 2999	8 411 987 286	6 317 858 436	4 326 492 989	2000 - 2999
33	3000 - 3999	5 218 444 808	8 073 681 719	9 955 485 144	3000 - 3999
34	4000 - 4999 ^{*)}				4000 - 4999 ^{*)}
35-36	5000 - 19999 ^{*)}				5000 - 19999 ^{*)}

Kód	Hlavné priemyselné zoskupenia	2012	2013	2014	Main Industrial Groupings
A	Medzispotreba priemyselných výrobkov	34 791 734 079	33 994 648 635	32 017 745 195	Intermediate goods industries
AE	Produkcia súvisiaca s energetikou	17 269 258 183	16 570 292 282	13 980 482 576	Energy related activities
AI	Medzispotreba (okrem energií)	17 522 475 896	17 424 356 353	18 037 262 619	Intermediate goods (except energy)
B	Investičné prostriedky	26 137 064 849	27 554 206 802	27 954 228 122	Capital goods
C	Spotreba priemyselných výrobkov	10 619 791 623	10 228 573 714	10 421 974 803	Consumer goods industries
CD	Predmety dlhodobej spotreby	5 794 681 781	5 588 452 914	5 835 429 945	Consumer durables
CN	Predmety krátkodobej spotreby	4 825 109 842	4 640 120 800	4 586 544 858	Consumer non-durables

^{*)} údaje nie sú uvedené z dôvodu ochrany dôverných dát
 data is not available due to confidential data protection



II.3-2. Tržby za vlastné výkony a tovar

Turnover for own performances and goods

v Eur

EUR

Kód	Štatistická klasifikácia ekonomických činností, Rev. 2 (SK NACE Rev. 2)	2012	2013	2014	Statistical Classification of Economic Activities, Rev. 2 (NACE Rev. 2)
	Priemysel spolu	75 601 123 906	75 534 601 185	74 009 263 924	Industry in total
05	Ťažba uhlia a lignitu ¹⁾				Mining of coal and lignite ¹⁾
07	Dobývanie kovových rúd ¹⁾				Mining of metal ores ¹⁾
08	Iná ťažba a dobývanie	101 837 473	104 827 810	114 059 737	Other mining and quarrying
09	Pomocné činnosti pri ťažbe	220 926 763	219 537 138	253 140 109	Mining support service activities
10	Výroba potravín	3 312 818 617	3 321 217 226	3 139 988 942	Manufacture of food products
11	Výroba nápojov ¹⁾	711 870 931			Manufacture of beverages ¹⁾
12	Výroba tabakových výrobkov ¹⁾	-			Manufacture of tobacco products ¹⁾
13	Výroba textilu	247 278 633	262 797 228	285 488 185	Manufacture of textiles
14	Výroba odevov	251 490 180	255 493 020	266 038 698	Manufacture of wearing apparel
15	Výroba kože a kožených výrobkov	563 969 781	546 502 697	579 662 550	Manufacture of leather and related products
16	Spracovanie dreva	469 010 218	453 272 154	498 621 084	Manufacture of wood
17	Výroba papiera a papier. výrobkov	1 346 063 671	1 352 606 270	1 230 330 679	Manufacture of paper and paper products
18	Tlač, reprodukcia záznam. médií	263 016 724	262 806 310	255 641 943	Printing and reproduction of recorded media
19	Výroba koksu, ropných produktov	4 744 215 087	4 688 637 227	3 944 327 859	Manufacture of coke and refined petroleum products
20	Výroba chemikálií	2 322 023 457	1 800 628 885	1 676 215 291	Manufacture of chemicals
21	Výroba základ. farmaceut. výrobkov	318 355 749	175 117 630	191 213 115	Manufacture of basic pharmaceutical products
22	Výroba výrobkov z gumy	3 428 661 207	3 708 811 763	3 818 450 217	Manufacture of rubber products
23	Výroba ostatných nekov. výrobkov	1 348 586 143	1 302 083 125	1 350 228 129	Manufacture of other non-metallic mineral products
24	Výroba a spracovanie kovov	4 210 353 212	3 984 216 835	4 023 996 458	Manufacture of basic metals
25	Výroba kovových konštrukcií	3 081 025 516	3 271 781 713	3 508 186 844	Manufacture of fabricated metal products
26	Výroba počítačových výrobkov	5 985 317 564	5 762 369 344	5 941 963 770	Manufacture of computer products
27	Výroba elektrických zariadení	2 517 937 500	2 895 267 231	3 286 856 183	Manufacture of electrical equipment
28	Výroba strojov a zariadení i.n.	3 356 762 635	3 572 860 232	3 825 629 014	Manufacture of machinery and equipment n.e.c.
29	Výroba motorových vozidiel	20 022 186 471	21 350 809 499	21 228 361 661	Manufacture of motor vehicles
30	Výroba ostat. doprav. prostriedkov	328 687 451	274 999 395	363 441 080	Manufacture of other transport equipment
31	Výroba nábytku	618 005 902	629 793 810	704 425 988	Manufacture of furniture
32	Iná výroba	267 257 656	284 416 857	351 048 512	Other manufacturing
33	Oprava a inštalácia strojov	927 004 197	900 552 884	1 026 566 715	Repair and installation of machinery
35	Dodávka elektriny, plynu, pary	13 667 893 765	12 473 663 804	10 491 591 036	Electricity, gas, steam supply
36	Zber, úprava a dodávka vody	468 811 676	473 911 960	475 347 895	Water collection, treatment and supply
37	Čistenie a odvod odpadových vôd	8 799 200	10 636 330	9 358 141	Sewerage
38	Zber, spracúvanie a likv. odpadov	330 187 709	349 181 927	352 111 791	Waste collection, treatment and disposal activities
39	Ozdravovacie činnosti	3 402 167	3 368 622	4 380 057	Remediation activities

Kód	Kraj, okres	2012	2013	2014	Region, district
1	Bratislavský	28 931 282 183	27 551 811 374	25 182 355 413	Bratislavský
101	Bratislava I	3 144 387 025	3 413 085 715	2 958 499 042	Bratislava I
102	Bratislava II	14 699 730 051	12 980 019 713	11 345 350 490	Bratislava II
103	Bratislava III	1 027 318 142	911 921 876	783 868 623	Bratislava III
104	Bratislava IV	7 540 338 383	7 712 197 436	7 258 425 684	Bratislava IV
105	Bratislava V	904 117 928	784 761 695	815 113 229	Bratislava V
106	Malacky	1 343 106 417	1 453 896 868	1 674 560 805	Malacky
107	Pezinok	160 471 199	177 280 929	216 872 572	Pezinok
108	Senec	111 813 038	118 647 142	129 664 968	Senec
2	Trnavský	10 746 770 381	10 768 194 943	10 705 335 100	Trnavský
201	Dunajská Streda	412 088 782	409 953 913	409 290 339	Dunajská Streda
202	Galanta	4 105 262 224	3 759 861 846	3 702 980 526	Galanta
203	Hlohovec	719 396 676	762 342 020	699 218 045	Hlohovec
204	Piešťany	556 740 490	627 362 011	619 722 222	Piešťany
205	Senica	430 356 079	437 108 053	459 769 731	Senica
206	Skalica	962 877 659	1 062 815 087	1 120 296 021	Skalica
207	Trnava	3 560 048 471	3 708 752 013	3 694 058 216	Trnava
3	Trenčiansky	7 276 405 142	7 704 604 325	7 914 951 440	Trenčiansky
301	Bánovce nad Bebravou	399 962 071	412 244 877	451 637 645	Bánovce nad Bebravou
302	Ilava	1 112 508 497	1 082 513 029	1 109 280 066	Ilava
303	Myjava	153 346 596	155 463 004	177 332 130	Myjava
304	Nové Mesto nad Váhom	1 260 936 680	1 415 323 283	1 476 095 195	Nové Mesto nad Váhom
305	Partizánske	201 224 463	216 508 392	245 536 095	Partizánske
306	Považská Bystrica	522 917 212	659 947 153	769 357 832	Považská Bystrica
307	Prievidza	1 048 294 653	1 032 333 853	1 007 709 860	Prievidza
308	Púchov	1 823 078 941	1 949 740 055	1 922 834 916	Púchov
309	Trenčín	754 136 029	780 530 679	755 167 701	Trenčín

¹⁾ údaje nie sú uvedené z dôvodu ochrany dôverných dát
data is not available due to confidential data protection

II.3-2. Tržby za vlastné výkony a tovar

Turnover for own performances and goods

dokončenie
v Eurend of table
EUR

Kód	Kraj, okres	2012	2013	2014	Region, district
4	Nitriansky	5 090 456 828	5 374 596 920	5 778 526 913	Nitriansky
401	Komárno	681 264 561	675 961 144	697 063 540	Komárno
402	Levice	566 653 959	468 836 687	600 897 109	Levice
403	Nitra	1 948 626 615	2 253 782 154	2 513 064 516	Nitra
404	Nové Zámky	429 999 932	441 109 205	439 046 565	Nové Zámky
405	Šaľa	670 519 606	653 456 495	631 138 143	Šaľa
406	Topoľčany	446 083 515	527 766 764	549 026 351	Topoľčany
407	Zlaté Moravce	347 308 640	353 684 471	348 290 689	Zlaté Moravce
5	Žilinský	10 780 132 087	11 757 406 336	11 943 548 735	Žilinský
501	Bytča	103 089 243	115 054 051	149 570 449	Bytča
502	Čadca	178 035 163	174 773 643	179 075 695	Čadca
503	Dolný Kubín	380 964 643	423 219 706	444 328 045	Dolný Kubín
504	Kysucké Nové Mesto	558 861 104	576 725 877	633 132 989	Kysucké Nové Mesto
505	Liptovský Mikuláš	385 810 969	440 255 906	476 864 434	Liptovský Mikuláš
506	Martin	778 910 410	760 919 139	788 424 664	Martin
507	Námestovo	88 245 764	113 593 808	221 975 313	Námestovo
508	Ružomberok	680 246 566	647 612 741	532 442 033	Ružomberok
509	Turčianske Teplice	43 083 108	39 039 233	35 322 660	Turčianske Teplice
510	Tvrdošín	204 139 824	218 998 390	244 555 791	Tvrdošín
511	Žilina	7 378 745 293	8 247 213 842	8 237 856 662	Žilina
6	Banskobystrický	3 242 112 706	3 288 179 193	3 422 553 590	Banskobystrický
601	Banská Bystrica	518 358 975	526 434 867	565 054 962	Banská Bystrica
602	Banská Štiavnica	93 127 944	96 456 019	98 976 700	Banská Štiavnica
603	Brezno	358 946 313	319 929 604	333 956 728	Brezno
604	Detva	136 492 026	130 425 257	124 188 671	Detva
605	Krupina	53 855 025	49 134 491	60 357 263	Krupina
606	Lučenec	372 094 703	434 325 672	407 012 426	Lučenec
607	Poltár	10 206 901	10 845 883	10 609 384	Poltár
608	Revúca	128 816 408	136 558 307	138 688 591	Revúca
609	Rimavská Sobota	124 653 596	132 720 477	131 234 325	Rimavská Sobota
610	Veľký Krtíš	76 480 425	69 369 402	78 294 525	Veľký Krtíš
611	Zvolen	504 447 561	524 312 811	592 029 672	Zvolen
612	Žarnovica	179 940 578	186 078 902	204 604 427	Žarnovica
613	Žiar nad Hronom	684 692 251	671 587 501	677 545 916	Žiar nad Hronom
7	Prešovský	2 684 713 223	2 784 777 445	2 888 980 174	Prešovský
701	Bardejov	81 599 131	86 000 579	89 887 459	Bardejov
702	Humenné	308 530 235	294 126 779	333 002 071	Humenné
703	Kežmarok	244 065 546	274 939 343	243 566 177	Kežmarok
704	Levoča ¹⁾				Levoča ¹⁾
705	Medzilaborce ¹⁾				Medzilaborce ¹⁾
706	Poprad	791 253 597	802 680 379	884 395 591	Poprad
707	Prešov	706 251 583	731 505 607	785 310 572	Prešov
708	Sabinov	89 355 663	101 138 536	113 085 764	Sabinov
709	Snina	82 436 407	77 025 671	82 695 772	Snina
710	Stará Ľubovňa	150 762 464	168 401 368	95 743 963	Stará Ľubovňa
711	Stropkov	26 825 383	31 234 694	32 966 179	Stropkov
712	Svidník	17 073 614	19 224 303	18 652 264	Svidník
713	Vranov nad Topľou	177 293 656	189 987 999	200 477 261	Vranov nad Topľou
8	Košický	6 849 251 356	6 305 030 649	6 173 012 559	Košický
801	Gelnica		20 608 580	20 610 936	Gelnica
802	Košice I	1 530 936 438	1 145 716 433	767 262 127	Košice I
803	Košice II	2 558 844 505	2 445 636 014	2 438 310 555	Košice II
804	Košice III ¹⁾	-			Košice III ¹⁾
805	Košice IV	459 979 959	486 829 181	503 644 149	Košice IV
806	Košice - okolie	589 025 742	480 425 237	732 978 683	Košice - okolie
807	Michalovce	791 413 141	824 908 024	811 092 867	Michalovce
808	Rožňava	321 498 702	350 936 732	358 503 611	Rožňava
809	Sobrance ¹⁾				Sobrance ¹⁾
810	Spišská Nová Ves	526 944 643	497 926 675	479 964 309	Spišská Nová Ves
811	Trebišov	51 232 426	47 706 013	51 895 521	Trebišov

¹⁾ údaje nie sú uvedené z dôvodu ochrany dôverných dát
data is not available due to confidential data protection

II.3-2. Tržby za vlastné výkony a tovar

Turnover for own performances and goods

v Eur

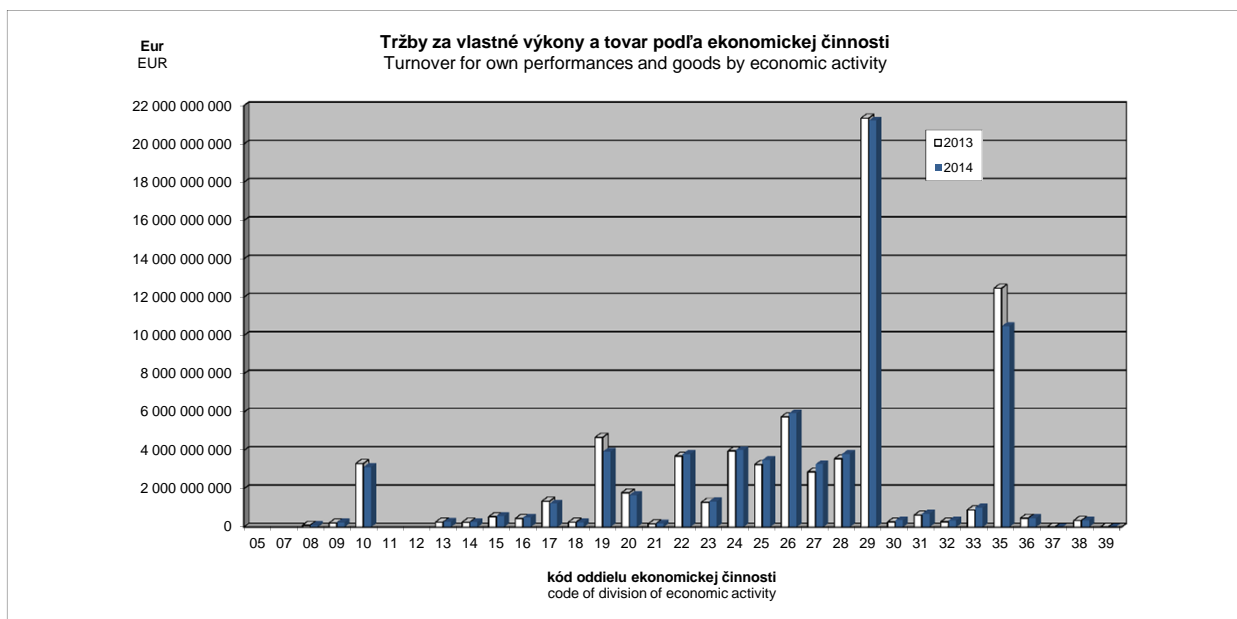
EUR

Kód	Druh vlastníctva	2012	2013	2014	Kind of ownership
1	Medzinárodné - verejné ^{*)}	4 744 152 215	2 993 590 034		International with preponderance of public sector ^{*)}
2	Súkromné tuzemské	10 726 616 989	11 496 607 073	12 874 852 353	Private inland
3	Družstevné	67 377 309	60 709 055	63 247 915	Cooperative - owned
4	Štátne ^{*)}	1 232 381 746	1 333 098 168		State - owned ^{*)}
5	Vlast. územnej samosprávy	395 310 294	313 261 723	305 009 454	Municipality - owned
6	Združ., p.strany, cirkvi	-	-	-	Ownership of associations, polit.parties and churches
7	Zahraničné	41 188 353 987	43 045 928 007	43 956 936 355	Foreign
8	Medzinárodné - súkromné	17 246 931 366	16 291 407 125	13 738 119 656	International with preponderance of private sector
9	Zmiešané	-	-	-	Mixed (a combination of 1 through 8)

Kód	Kategória pracovníkov	2012	2013	2014	Category of employees
00-06	0 - 19	1 812 169 737	1 373 452 617	964 784 485	0 - 19
07	20 - 24	397 376 172	995 998 774	749 765 722	20 - 24
11	25 - 49	2 787 362 313	3 064 769 429	3 567 951 780	25 - 49
12	50 - 99	4 993 638 074	4 452 928 421	4 790 412 460	50 - 99
21	100 - 149	3 848 433 332	4 435 299 844	3 673 125 578	100 - 149
22	150 - 199	3 288 579 753	3 174 787 699	2 929 484 210	150 - 199
23	200 - 249	1 978 592 829	2 483 538 897	2 291 012 454	200 - 249
24	250 - 499	7 400 912 192	5 846 735 655	8 099 871 942	250 - 499
25	500 - 999	8 448 133 522	12 393 528 657	11 612 612 618	500 - 999
31	1000 - 1999	13 965 557 868	10 743 216 685	9 627 559 565	1000 - 1999
32	2000 - 2999	8 741 053 796	6 635 492 536	4 532 136 749	2000 - 2999
33	3000 - 3999	5 150 039 817	8 026 268 483	10 058 936 306	3000 - 3999
34	4000 - 4999 ^{*)}	-	-	-	4000 - 4999 ^{*)}
35-36	5000 - 19999 ^{*)}	-	-	-	5000 - 19999 ^{*)}

Kód	Hlavné priemyselné zoskupenia	2012	2013	2014	Main Industrial Groupings
A	Medzispotreba priemyselných výrobkov	37 554 655 888	36 376 870 850	34 192 958 895	Intermediate goods industries
AE	Produkcia súvisiaca s energetikou	19 020 746 354	17 775 153 305	15 041 878 913	Energy related activities
AI	Medzispotreba (okrem energií)	18 533 909 534	18 601 717 545	19 151 079 982	Intermediate goods (except energy)
B	Investičné prostriedky	26 384 815 925	27 909 651 741	28 417 288 484	Capital goods
C	Spotreba priemyselných výrobkov	11 319 263 017	10 884 891 715	11 033 166 556	Consumer goods industries
CD	Predmety dlhodobej spotreby	5 879 554 306	5 672 124 621	5 889 577 923	Consumer durables
CN	Predmety krátkodobej spotreby	5 439 708 711	5 212 767 094	5 143 588 633	Consumer non-durables

^{*)} údaje nie sú uvedené z dôvodu ochrany dôverných dát
data is not available due to confidential data protection



II.3-3. Tržby za vlastné výrobky a z predaja služieb

Turnover for own products and services

v Eur

EUR

Kód	Štatistická klasifikácia ekonomických činností, Rev. 2 (SK NACE Rev. 2)	2012	2013	2014	Statistical Classification of Economic Activities, Rev. 2 (NACE Rev. 2)
	Priemysel spolu	70 030 588 671	70 394 757 341	69 469 950 520	Industry in total
05	Ťažba uhlia a lignitu ¹⁾				Mining of coal and lignite ¹⁾
07	Dobývanie kovových rúd ¹⁾				Mining of metal ores ¹⁾
08	Iná ťažba a dobývanie	94 957 975	97 880 603	107 793 602	Other mining and quarrying
09	Pomocné činnosti pri ťažbe	220 506 450	219 057 133	233 907 156	Mining support service activities
10	Výroba potravín	2 446 148 332	2 508 914 256	2 394 388 278	Manufacture of food products
11	Výroba nápojov ¹⁾	596 910 599			Manufacture of beverages ¹⁾
12	Výroba tabakových výrobkov ¹⁾	-			Manufacture of tobacco products ¹⁾
13	Výroba textilu	238 182 227	252 102 307	273 488 149	Manufacture of textiles
14	Výroba odevov	229 971 830	237 019 848	241 706 847	Manufacture of wearing apparel
15	Výroba kože a kožených výrobkov	546 241 532	531 185 996	566 272 431	Manufacture of leather and related products
16	Spracovanie dreva	437 229 167	418 184 783	458 316 246	Manufacture of wood
17	Výroba papiera a papier. výrobkov	1 251 109 015	1 238 008 737	1 122 503 972	Manufacture of paper and paper products
18	Tlač, reprodukcia záznam. médií	250 952 697	249 789 205	249 006 157	Printing and reproduction of recorded media
19	Výroba koksu, ropných produktov	4 196 875 135	4 191 618 711	3 868 573 415	Manufacture of coke and refined petroleum products
20	Výroba chemikálií	2 136 174 981	1 638 485 617	1 537 650 256	Manufacture of chemicals
21	Výroba zákl. farmaceut. výrobkov	308 039 802	167 797 756	181 746 044	Manufacture of basic pharmaceutical products
22	Výroba výrobkov z gumy	3 188 187 892	3 413 981 725	3 547 128 567	Manufacture of rubber products
23	Výroba ostatných nekov. výrobkov	1 236 630 132	1 197 435 683	1 237 583 043	Manufacture of other non-metallic mineral products
24	Výroba a spracovanie kovov	4 114 550 803	3 872 933 466	3 901 592 704	Manufacture of basic metals
25	Výroba kovových konštrukcií	2 893 939 756	3 107 706 383	3 335 642 646	Manufacture of fabricated metal products
26	Výroba počítačových výrobkov	5 751 252 538	5 502 814 006	5 697 278 194	Manufacture of computer products
27	Výroba elektrických zariadení	2 325 108 189	2 617 959 212	2 977 310 076	Manufacture of electrical equipment
28	Výroba strojov a zariadení i.n.	3 148 451 797	3 381 756 123	3 603 659 481	Manufacture of machinery and equipment n.e.c.
29	Výroba motorových vozidiel	19 599 275 147	20 831 284 968	20 695 363 901	Manufacture of motor vehicles
30	Výroba ostat. doprav. prostriedkov	321 077 792	271 569 799	356 204 680	Manufacture of other transport equipment
31	Výroba nábytku	576 903 461	593 500 828	664 758 756	Manufacture of furniture
32	Iná výroba	252 055 624	263 327 220	315 979 572	Other manufacturing
33	Oprava a inštalácia strojov	839 173 723	799 107 952	918 997 864	Repair and installation of machinery
35	Dodávka elektriny, plynu, pary	11 909 120 859	11 273 407 120	9 494 843 691	Electricity, gas, steam supply
36	Zber, úprava a dodávka vody	468 482 839	473 803 190	475 302 896	Water collection, treatment and supply
37	Čistenie a odvod odpadových vôd	8 057 395	8 712 468	8 596 320	Sewerage
38	Zber, spracúvanie a likv. odpadov	296 098 895	314 138 407	325 508 359	Waste collection, treatment and disposal activities
39	Ozdravovacie činnosti	3 402 141	3 368 514	4 379 560	Remediation activities

Kód	Kraj, okres	2012	2013	2014	Region, district
1	Bratislavský	26 519 238 322	25 698 687 163	23 688 903 842	Bratislavský
101	Bratislava I	2 734 825 531	3 192 513 342	2 742 156 592	Bratislava I
102	Bratislava II	13 024 549 806	11 691 288 502	10 489 418 198	Bratislava II
103	Bratislava III	839 263 733	799 212 478	647 657 403	Bratislava III
104	Bratislava IV	7 498 247 906	7 605 832 262	7 125 666 872	Bratislava IV
105	Bratislava V	877 245 361	758 838 418	789 619 764	Bratislava V
106	Malacky	1 302 761 174	1 394 068 294	1 586 388 081	Malacky
107	Pezinok	146 212 513	156 334 634	197 093 186	Pezinok
108	Senec	96 132 298	100 599 233	110 903 746	Senec
2	Trnavský	10 123 476 879	10 077 337 689	10 107 561 886	Trnavský
201	Dunajská Streda	380 197 895	375 197 056	380 736 621	Dunajská Streda
202	Galanta	3 953 000 738	3 618 698 537	3 568 868 425	Galanta
203	Hlohovec	628 281 509	695 068 289	669 783 827	Hlohovec
204	Piešťany	345 780 705	360 093 408	377 466 602	Piešťany
205	Senica	417 685 441	420 948 699	441 198 923	Senica
206	Skalica	952 859 838	1 052 255 918	1 108 757 660	Skalica
207	Trnava	3 445 670 753	3 555 075 782	3 560 749 828	Trnava
3	Trenčiansky	6 478 732 751	6 918 805 165	7 111 248 979	Trenčiansky
301	Bánovce nad Bebravou	369 077 153	383 299 028	418 435 550	Bánovce nad Bebravou
302	Ilava	902 893 058	884 149 557	861 368 921	Ilava
303	Myjava	142 872 770	145 681 985	165 428 200	Myjava
304	Nové Mesto nad Váhom	1 192 428 650	1 339 760 153	1 415 043 992	Nové Mesto nad Váhom
305	Partizánske	191 327 701	210 184 696	239 442 339	Partizánske
306	Považská Bystrica	482 266 347	625 922 522	723 182 210	Považská Bystrica
307	Prievidza	935 776 029	909 439 613	877 746 092	Prievidza
308	Púchov	1 664 234 092	1 774 807 106	1 784 033 451	Púchov
309	Trenčín	597 856 951	645 560 505	626 568 224	Trenčín

¹⁾ údaje nie sú uvedené z dôvodu ochrany dôverných dát
data is not available due to confidential data protection

II.3-3. Tržby za vlastné výrobky a z predaja služieb

Turnover for own products and services

dokončenie
v Eurend of table
EUR

Kód	Kraj, okres	2012	2013	2014	Region, district
4	Nitriansky	4 599 753 747	4 876 478 442	5 303 637 014	Nitriansky
401	Komárno	660 425 864	654 803 220	675 258 624	Komárno
402	Levice	512 367 487	415 518 815	557 556 668	Levice
403	Nitra	1 730 367 134	2 057 901 762	2 327 511 920	Nitra
404	Nové Zámky	408 358 323	420 240 585	414 329 330	Nové Zámky
405	Šaľa	608 004 338	582 550 341	553 161 650	Šaľa
406	Topoľčany	397 669 981	470 436 487	493 438 536	Topoľčany
407	Zlaté Moravce	282 560 620	275 027 232	282 380 286	Zlaté Moravce
5	Žilinský	10 215 895 814	11 124 023 109	11 440 909 326	Žilinský
501	Bytča	102 606 825	114 811 498	147 774 953	Bytča
502	Čadca	160 049 250	154 948 925	162 412 711	Čadca
503	Dolný Kubín	362 263 789	379 597 265	404 589 240	Dolný Kubín
504	Kysucké Nové Mesto	558 188 434	576 076 426	622 764 267	Kysucké Nové Mesto
505	Liptovský Mikuláš	356 122 166	400 153 542	439 458 818	Liptovský Mikuláš
506	Martin	693 505 942	702 218 191	741 617 168	Martin
507	Námestovo	84 102 602	111 206 020	220 446 110	Námestovo
508	Ružomberok	679 964 677	647 185 634	531 789 309	Ružomberok
509	Turčianske Teplice	39 892 191	37 120 261	33 684 414	Turčianske Teplice
510	Tvrdošín	195 695 845	213 132 991	234 118 242	Tvrdošín
511	Žilina	6 983 504 093	7 787 572 356	7 902 254 094	Žilina
6	Banskobystrický	3 037 136 796	3 093 730 222	3 217 739 267	Banskobystrický
601	Banská Bystrica	455 277 773	468 087 991	506 760 835	Banská Bystrica
602	Banská Štiavnica	92 040 257	95 237 321	97 527 182	Banská Štiavnica
603	Brezno	353 671 133	314 201 773	325 696 540	Brezno
604	Detva	134 350 491	129 246 287	123 809 368	Detva
605	Krupina	42 167 027	46 215 094	58 081 238	Krupina
606	Lučenec	353 945 529	424 022 526	394 749 659	Lučenec
607	Poltár	10 192 196	10 834 235	10 590 672	Poltár
608	Revúca	127 025 477	134 281 950	135 826 305	Revúca
609	Rimavská Sobota	102 473 824	109 549 328	111 988 725	Rimavská Sobota
610	Veľký Krtíš	69 112 976	66 877 733	75 145 476	Veľký Krtíš
611	Zvolen	484 033 026	488 341 851	540 792 591	Zvolen
612	Žarnovica	142 571 003	148 309 556	176 050 030	Žarnovica
613	Žiar nad Hronom	670 276 084	658 524 577	660 720 646	Žiar nad Hronom
7	Prešovský	2 406 418 174	2 510 326 059	2 635 419 742	Prešovský
701	Bardejov	78 540 194	83 751 615	85 389 874	Bardejov
702	Humenné	292 809 273	287 866 126	327 162 646	Humenné
703	Kežmarok	194 997 633	220 407 285	209 333 382	Kežmarok
704	Levoča ^{*)}	-	-	-	Levoča ^{*)}
705	Medzilaborce ^{*)}	-	-	-	Medzilaborce ^{*)}
706	Poprad	735 956 717	737 845 755	821 686 288	Poprad
707	Prešov	627 498 395	662 863 493	705 850 862	Prešov
708	Sabinov	83 255 278	94 736 296	104 153 517	Sabinov
709	Snina	63 893 120	58 126 201	57 917 099	Snina
710	Stará Ľubovňa	113 988 133	129 295 929	77 680 259	Stará Ľubovňa
711	Stropkov	26 033 134	30 884 441	32 393 232	Stropkov
712	Svidník	16 920 331	19 087 455	18 577 394	Svidník
713	Vranov nad Topľou	163 449 155	177 073 066	186 190 166	Vranov nad Topľou
8	Košický	6 649 936 188	6 095 369 492	5 964 530 464	Košický
801	Gelnica	-	17 526 285	20 600 528	Gelnica
802	Košice I	1 515 170 138	1 137 193 628	760 481 031	Košice I
803	Košice II	2 535 608 042	2 418 858 106	2 422 319 568	Košice II
804	Košice III ^{*)}	-	-	-	Košice III ^{*)}
805	Košice IV	426 379 674	448 386 550	463 825 299	Košice IV
806	Košice - okolie	560 572 681	458 942 561	713 859 397	Košice - okolie
807	Michalovce	746 147 708	775 906 640	746 313 942	Michalovce
808	Rožňava	285 097 662	302 875 315	314 453 600	Rožňava
809	Sobrance ^{*)}	-	-	-	Sobrance ^{*)}
810	Spišská Nová Ves	515 140 895	486 417 937	468 253 093	Spišská Nová Ves
811	Trebišov	48 822 608	44 936 216	46 041 494	Trebišov

^{*)} údaje nie sú uvedené z dôvodu ochrany dôverných dát
data is not available due to confidential data protection

II.3-3. Tržby za vlastné výrobky a z predaja služieb

Turnover for own products and services

v Eur

EUR

Kód	Druh vlastníctva	2012	2013	2014	Kind of Ownership
1	Medzinárodné - verejné ¹⁾	4 045 090 365	2 782 746 720		International with preponderance of public sector ¹⁾
2	Súkromné tuzemské	9 443 016 263	10 156 494 213	11 707 490 034	Private inland
3	Družstevné	59 490 363	55 507 399	58 502 595	Cooperative - owned
4	Štátne ¹⁾	1 151 516 074	1 162 354 737		State - owned ¹⁾
5	Vlast. územnej samosprávy	393 506 395	311 330 915	303 835 838	Municipality - owned
6	Združ., p.strany, cirkvi	-	-	-	Ownership of associations, polit.parties and churches
7	Zahraničné	38 818 111 328	40 579 279 639	41 369 116 357	Foreign
8	Medzinárodné - súkromné	16 119 857 883	15 347 043 718	13 291 178 567	International with preponderance of private sector
9	Zmiešané	-	-	-	Mixed (a combination of 1 through 8)

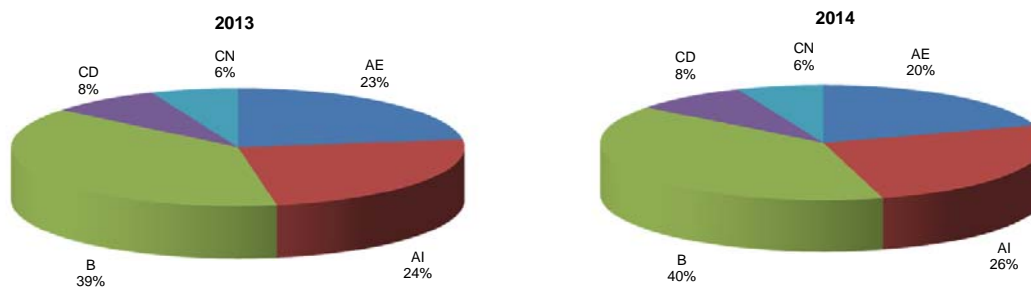
Kód	Kategória pracovníkov	2012	2013	2014	Category of employees
00-06	0 - 19	878 784 768	949 925 535	712 298 175	0 - 19
07	20 - 24	343 407 690	574 665 879	531 165 179	20 - 24
11	25 - 49	2 403 339 507	2 662 472 675	2 980 649 154	25 - 49
12	50 - 99	4 543 139 100	3 972 322 068	4 315 302 071	50 - 99
21	100 - 149	3 415 886 414	4 109 732 067	3 396 927 388	100 - 149
22	150 - 199	2 971 481 916	2 710 777 574	2 470 177 986	150 - 199
23	200 - 249	1 719 539 289	2 190 005 216	2 040 479 584	200 - 249
24	250 - 499	6 878 553 829	5 444 354 775	7 562 689 036	250 - 499
25	500 - 999	7 993 327 864	11 521 362 083	10 724 927 001	500 - 999
31	1000 - 1999	13 007 344 244	10 470 600 340	9 347 069 690	1000 - 1999
32	2000 - 2999	7 986 233 873	5 925 865 140	4 313 218 569	2000 - 2999
33	3000 - 3999	5 107 316 773	7 960 062 264	9 968 332 245	3000 - 3999
34	4000 - 4999 ¹⁾	-	-	-	4000 - 4999 ¹⁾
35-36	5000 - 19999 ¹⁾	-	-	-	5000 - 19999 ¹⁾

Kód	Hlavné priemyselné zoskupenia	2012	2013	2014	Main Industrial Groupings
A	Medzispotreba priemyselných výrobkov	33 890 936 833	33 107 684 492	31 580 561 088	Intermediate goods industries
AE	Produkcia súvisiaca s energetikou	16 702 457 954	16 065 014 965	13 957 397 991	Energy related activities
AI	Medzispotreba (okrem energií)	17 188 478 879	17 042 669 527	17 623 163 097	Intermediate goods (except energy)
B	Investičné prostriedky	25 577 518 558	27 013 252 242	27 446 153 726	Capital goods
C	Spotreba priemyselných výrobkov	10 254 574 849	9 947 601 218	10 104 751 467	Consumer goods industries
CD	Predmety dlhodobej spotreby	5 740 237 514	5 562 312 453	5 759 776 988	Consumer durables
CN	Predmety krátkodobej spotreby	4 514 337 335	4 385 288 765	4 344 974 479	Consumer non-durables

¹⁾ údaje nie sú uvedené z dôvodu ochrany dôverných dát
data is not available due to confidential data protection

Tržby za vlastné výrobky a z predaja služieb podľa hlavných priemyselných zoskupení

Turnover for own products and services by Main Industrial Groupings



II.3-4. Náklady spolu

Total costs

v Eur

EUR

Kód	Štatistická klasifikácia ekonomických činností, Rev. 2 (SK NACE Rev. 2)	2012	2013	2014	Statistical Classification of Economic Activities, Rev. 2 (NACE Rev. 2)
	Priemysel spolu	80 363 833 774	79 598 855 429	80 858 783 791	Industry in total
05	Ťažba uhlia a lignitu ^{*)}				Mining of coal and lignite ^{*)}
07	Dobývanie kovových rúd ^{*)}				Mining of metal ores ^{*)}
08	Iná ťažba a dobývanie	120 412 886	120 877 784	125 859 145	Other mining and quarrying
09	Pomocné činnosti pri ťažbe	119 331 470	467 969 829	137 151 911	Mining support service activities
10	Výroba potravín	3 494 994 213	3 413 401 721	3 286 781 152	Manufacture of food products
11	Výroba nápojov ^{*)}	736 878 021			Manufacture of beverages ^{*)}
12	Výroba tabakových výrobkov ^{*)}	-			Manufacture of tobacco products ^{*)}
13	Výroba textilu	249 500 359	257 966 931	280 808 520	Manufacture of textiles
14	Výroba odevov	278 642 456	270 490 133	275 502 429	Manufacture of wearing apparel
15	Výroba kože a kožených výrobkov	572 865 931	557 871 762	582 458 010	Manufacture of leather and related products
16	Spracovanie dreva	522 003 760	481 076 897	513 333 062	Manufacture of wood
17	Výroba papiera a papier. výrobkov	1 334 394 206	1 360 607 270	1 227 894 727	Manufacture of paper and paper products
18	Tlač, reprodukcia záznam. médií	281 522 091	289 403 347	281 174 374	Printing and reproduction of recorded media
19	Výroba koksu, ropných produktov	5 387 778 190	5 258 551 910	4 614 306 246	Manufacture of coke and refined petroleum products
20	Výroba chemikálií	2 771 923 669	2 220 621 286	1 881 697 764	Manufacture of chemicals
21	Výroba základ. farmaceut. výrobkov	263 501 046	189 974 795	198 717 376	Manufacture of basic pharmaceutical products
22	Výroba výrobkov z gumy	3 735 727 104	3 955 185 875	3 947 229 924	Manufacture of rubber products
23	Výroba ostatných nekov. výrobkov	1 474 438 037	1 349 063 094	1 371 257 896	Manufacture of other non-metallic mineral products
24	Výroba a spracovanie kovov	4 525 090 304	4 313 664 518	4 211 706 743	Manufacture of basic metals
25	Výroba kovových konštrukcií	3 224 187 917	3 423 580 762	3 660 995 635	Manufacture of fabricated metal products
26	Výroba počítačových výrobkov	6 418 481 655	6 076 829 125	6 365 800 624	Manufacture of computer products
27	Výroba elektrických zariadení	2 773 791 256	3 118 827 930	3 570 358 130	Manufacture of electrical equipment
28	Výroba strojov a zariadení i.n.	3 433 478 903	3 635 028 870	3 882 739 087	Manufacture of machinery and equipment n.e.c.
29	Výroba motorových vozidiel	21 712 718 104	21 861 142 522	21 513 551 110	Manufacture of motor vehicles
30	Výroba ostat. doprav. prostriedkov	375 507 992	310 011 743	435 931 728	Manufacture of other transport equipment
31	Výroba nábytku	680 869 924	648 066 064	809 471 166	Manufacture of furniture
32	Iná výroba	288 043 841	287 334 211	351 384 652	Other manufacturing
33	Oprava a inštalácia strojov	1 059 750 706	988 890 809	1 165 237 180	Repair and installation of machinery
35	Dodávka elektriny, plynu, pary	13 379 279 190	12 789 295 965	14 284 024 206	Electricity, gas, steam supply
36	Zber, úprava a dodávka vody	536 784 916	539 656 010	549 016 686	Water collection, treatment and supply
37	Čistenie a odvod odpadových vôd	9 018 685	12 217 002	9 423 541	Sewerage
38	Zber, spracovanie a likv. odpadov	446 610 705	554 459 126	522 187 108	Waste collection, treatment and disposal activities
39	Ozdravovacie činnosti	3 209 449	3 034 494	3 771 176	Remediation activities

Kód	Kraj, okres	2012	2013	2014	Region, district
1	Bratislavský	30 076 184 921	29 470 758 713	30 315 477 908	Bratislavský
101	Bratislava I	3 215 551 255	3 415 257 709	3 040 475 535	Bratislava I
102	Bratislava II	15 428 994 061	14 388 451 124	16 030 136 505	Bratislava II
103	Bratislava III	1 119 248 630	1 112 579 894	811 283 285	Bratislava III
104	Bratislava IV	7 661 272 078	7 823 966 161	7 301 586 874	Bratislava IV
105	Bratislava V	843 826 390	780 239 558	831 873 169	Bratislava V
106	Malacky	1 515 255 550	1 632 252 891	1 930 167 886	Malacky
107	Pezinok	179 966 618	192 425 091	235 413 932	Pezinok
108	Senec	112 070 339	125 586 285	134 540 722	Senec
2	Trnavský	11 190 608 847	11 158 822 799	11 172 005 101	Trnavský
201	Dunajská Streda	436 058 814	424 469 094	429 758 161	Dunajská Streda
202	Galanta	4 400 836 835	3 978 420 825	3 945 923 525	Galanta
203	Hlohovec	758 156 590	783 702 491	711 582 130	Hlohovec
204	Piešťany	555 215 048	625 755 029	626 435 435	Piešťany
205	Senica	446 677 257	452 330 363	491 089 443	Senica
206	Skalica	928 042 919	1 038 613 738	1 093 341 645	Skalica
207	Trnava	3 665 621 384	3 855 531 259	3 873 874 762	Trnava
3	Trenčiansky	7 793 289 456	8 085 141 475	8 281 143 552	Trenčiansky
301	Bánovce nad Bebravou	428 711 525	446 080 519	489 537 024	Bánovce nad Bebravou
302	Ilava	1 210 654 772	1 154 176 748	1 186 218 520	Ilava
303	Myjava	157 554 770	156 301 195	176 993 152	Myjava
304	Nové Mesto nad Váhom	1 280 846 311	1 432 231 510	1 500 748 081	Nové Mesto nad Váhom
305	Partizánske	232 452 063	268 525 184	249 150 885	Partizánske
306	Považská Bystrica	541 327 132	683 491 580	792 928 774	Považská Bystrica
307	Prievidza	1 140 983 115	1 074 549 021	1 074 365 371	Prievidza
308	Púchov	2 036 622 303	2 058 733 795	2 025 151 499	Púchov
309	Trenčín	764 137 465	811 051 923	786 050 246	Trenčín

*) údaje nie sú uvedené z dôvodu ochrany dôverných dát
data is not available due to confidential data protection

II.3-4. Náklady spolu

Total costs

dokončenie

end of table

v Eur

EUR

Kód	Kraj, okres	2012	2013	2014	Region, district
4	Nitriansky	5 576 536 312	5 605 065 298	5 925 836 465	Nitriansky
401	Komárno	704 524 751	693 986 896	694 315 838	Komárno
402	Levice	670 804 842	535 297 447	642 049 788	Levice
403	Nitra	2 095 280 027	2 322 337 639	2 585 998 648	Nitra
404	Nové Zámky	434 293 391	445 750 493	444 236 377	Nové Zámky
405	Šaľa	818 098 274	679 746 637	641 005 930	Šaľa
406	Topoľčany	481 180 609	548 314 023	556 770 380	Topoľčany
407	Zlaté Moravce	372 354 418	379 632 163	361 459 504	Zlaté Moravce
5	Žilinský	12 173 132 181	12 041 189 875	11 990 049 255	Žilinský
501	Bytča	102 502 434	111 210 501	140 143 213	Bytča
502	Čadca	173 233 739	170 646 010	170 553 492	Čadca
503	Dolný Kubín	401 846 277	439 832 636	463 441 390	Dolný Kubín
504	Kysucké Nové Mesto	589 828 943	604 813 110	676 821 871	Kysucké Nové Mesto
505	Liptovský Mikuláš	396 222 339	444 000 653	490 594 406	Liptovský Mikuláš
506	Martin	870 036 824	819 747 002	889 849 062	Martin
507	Námestovo	88 714 741	119 651 016	225 890 644	Námestovo
508	Ružomberok	624 171 183	600 633 083	490 845 962	Ružomberok
509	Turčianske Teplice	44 352 185	39 806 694	35 594 124	Turčianske Teplice
510	Tvrdošín	214 425 435	223 043 374	247 383 611	Tvrdošín
511	Žilina	8 667 798 081	8 467 805 796	8 158 931 480	Žilina
6	Banskobystrický	3 478 496 111	3 650 569 841	3 755 417 275	Banskobystrický
601	Banská Bystrica	551 238 687	557 087 553	589 361 921	Banská Bystrica
602	Banská Štiavnica	134 398 236	134 769 253	134 860 761	Banská Štiavnica
603	Brezno	391 370 441	354 095 973	362 380 471	Brezno
604	Detva	149 331 107	136 655 988	141 422 803	Detva
605	Krupina	59 947 204	55 189 945	64 912 098	Krupina
606	Lučenec	412 346 976	649 538 320	535 469 950	Lučenec
607	Poltár	14 403 675	11 023 770	10 724 269	Poltár
608	Revúca	137 854 320	140 086 626	147 059 129	Revúca
609	Rimavská Sobota	130 949 133	136 515 796	133 573 882	Rimavská Sobota
610	Veľký Krtíš	77 285 808	72 117 691	92 400 905	Veľký Krtíš
611	Zvolen	554 870 109	562 589 586	630 202 181	Zvolen
612	Žarnovica	174 052 301	178 680 235	200 961 244	Žarnovica
613	Žiar nad Hronom	690 448 114	662 219 105	712 087 661	Žiar nad Hronom
7	Prešovský	2 883 479 705	2 972 109 055	3 031 200 508	Prešovský
701	Bardejov	88 196 381	96 041 330	92 170 164	Bardejov
702	Humenné	402 361 954	356 125 039	384 252 011	Humenné
703	Kežmarok	262 669 910	299 622 982	264 035 495	Kežmarok
704	Levoča ^{*)}				Levoča ^{*)}
705	Medzilaborce ^{*)}				Medzilaborce ^{*)}
706	Poprad	802 279 983	842 182 244	913 157 523	Poprad
707	Prešov	733 225 002	741 198 450	797 589 590	Prešov
708	Sabinov	94 435 516	102 807 691	116 702 451	Sabinov
709	Snina	84 786 985	82 695 223	82 643 568	Snina
710	Stará Ľubovňa	161 639 115	180 299 388	104 580 260	Stará Ľubovňa
711	Stropkov	30 074 761	33 569 162	35 163 165	Stropkov
712	Svidník	18 134 863	18 846 041	19 128 878	Svidník
713	Vranov nad Topľou	195 265 713	208 958 539	211 703 124	Vranov nad Topľou
8	Košický	7 192 106 241	6 615 198 373	6 387 653 727	Košický
801	Gelnica		23 044 137	23 205 134	Gelnica
802	Košice I	1 502 854 842	1 137 145 352	749 805 907	Košice I
803	Košice II	2 745 226 114	2 649 477 641	2 572 092 475	Košice II
804	Košice III ^{*)}	-			Košice III ^{*)}
805	Košice IV	529 988 833	549 743 711	554 409 893	Košice IV
806	Košice - okolie	629 932 683	476 548 331	777 244 563	Košice - okolie
807	Michalovce	847 736 555	875 226 560	795 804 218	Michalovce
808	Rožňava	311 472 725	342 250 103	351 016 983	Rožňava
809	Sobrance ^{*)}				Sobrance ^{*)}
810	Spišská Nová Ves	547 609 107	509 053 569	498 823 000	Spišská Nová Ves
811	Trebišov	53 507 955	48 178 569	55 964 724	Trebišov

*) údaje nie sú uvedené z dôvodu ochrany dôverných dát
data is not available due to confidential data protection

II.3-4. Náklady spolu

Total costs

v Eur

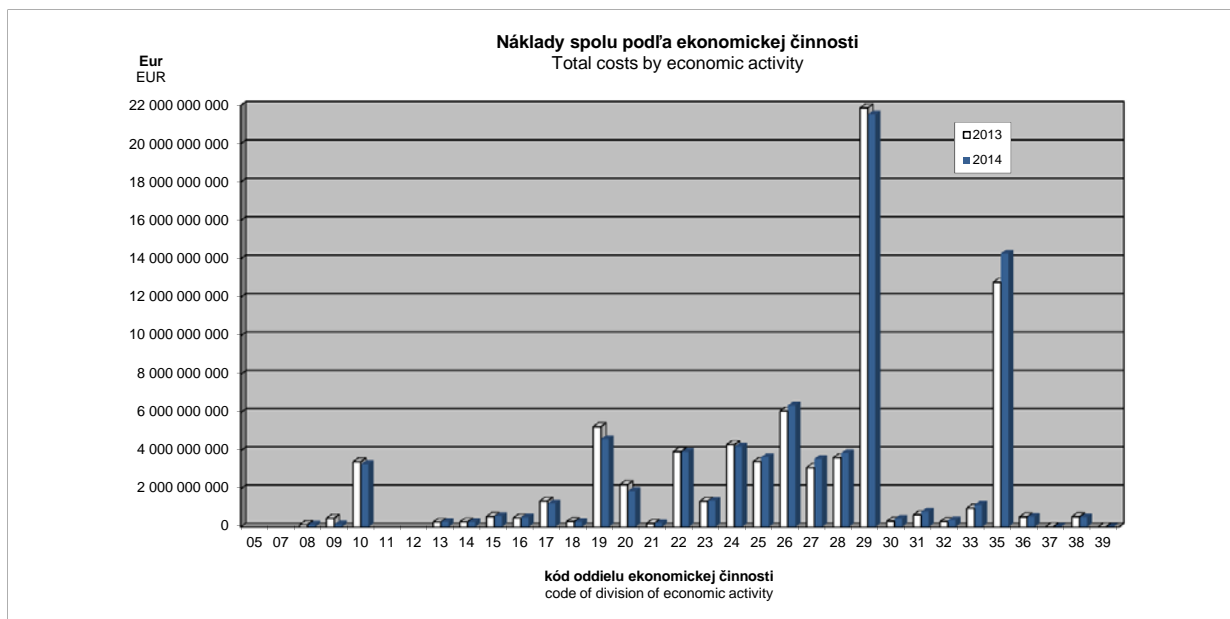
EUR

Kód	Druh vlastníctva	2012	2013	2014	Kind of ownership
1	Medzinárodné - verejné ^{*)}	4 753 029 330	3 640 940 021		International with preponderance of public sector ^{*)}
2	Súkromné tuzemské	11 509 900 080	12 046 304 251	13 330 826 341	Private inland
3	Družstevné	75 560 093	65 989 418	67 681 746	Cooperative - owned
4	Štátne ^{*)}	1 300 968 120	1 547 606 051		State - owned ^{*)}
5	Vlast. územnej samosprávy	403 721 693	317 330 848	310 088 009	Municipality - owned
6	Združ., p. strany, cirkvi	-	-	-	Ownership of associations, polit.parties and churches
7	Zahraničné	44 262 403 866	44 512 266 537	45 036 347 505	Foreign
8	Medzinárodné - súkromné	18 058 250 592	17 468 418 303	14 915 225 626	International with preponderance of private sector
9	Zmiešané	-	-	-	Mixed (a combination of 1 through 8)

Kód	Kategória pracovníkov	2012	2013	2014	Category of employees
00-06	0 - 19	1 821 638 720	1 418 390 945	973 558 697	0 - 19
07	20 - 24	443 131 573	1 005 395 431	760 089 821	20 - 24
11	25 - 49	2 933 839 154	3 269 659 016	3 696 791 141	25 - 49
12	50 - 99	5 105 729 237	4 699 526 075	4 986 412 396	50 - 99
21	100 - 149	3 983 123 258	4 438 974 223	3 772 633 940	100 - 149
22	150 - 199	3 372 714 818	3 203 819 990	3 048 138 751	150 - 199
23	200 - 249	2 067 478 580	2 541 513 805	2 349 436 311	200 - 249
24	250 - 499	7 680 522 571	6 238 906 736	8 468 355 421	250 - 499
25	500 - 999	9 092 303 862	14 069 906 443	16 036 404 511	500 - 999
31	1000 - 1999	14 879 199 420	11 295 324 973	10 258 831 779	1000 - 1999
32	2000 - 2999	9 551 161 999	7 118 626 594	4 405 126 707	2000 - 2999
33	3000 - 3999	6 494 729 126	8 291 325 160	10 766 851 117	3000 - 3999
34	4000 - 4999 ^{*)}				4000 - 4999 ^{*)}
35-36	5000 - 19999 ^{*)}				5000 - 19999 ^{*)}

Kód	Hlavné priemyselné zoskupenia	2012	2013	2014	Main Industrial Groupings
A	Medzispotreba priemyselných výrobkov	39 342 874 009	38 819 485 567	39 522 136 837	Intermediate goods industries
AE	Produkcia súvisiaca s energetikou	19 452 438 921	18 740 041 944	19 588 090 418	Energy related activities
AI	Medzispotreba (okrem energií)	19 890 435 088	20 079 443 623	19 934 046 419	Intermediate goods (except energy)
B	Investičné prostriedky	28 385 556 157	28 671 716 996	28 996 556 821	Capital goods
C	Spotreba priemyselných výrobkov	12 176 564 769	11 537 942 244	11 804 708 308	Consumer goods industries
CD	Predmety dlhodobej spotreby	6 465 624 345	6 066 420 603	6 509 913 052	Consumer durables
CN	Predmety krátkodobej spotreby	5 710 940 424	5 471 521 641	5 294 795 256	Consumer non-durables

^{*)} údaje nie sú uvedené z dôvodu ochrany dôverných dát
data is not available due to confidential data protection



II.3-5. Pridaná hodnota

Value added

v Eur

EUR

Kód	Štatistická klasifikácia ekonomických činností, Rev. 2 (SK NACE Rev. 2)	2012	2013	2014	Statistical Classification of Economic Activities, Rev. 2 (NACE Rev. 2)
	Priemysel spolu	12 373 325 593	12 388 306 273	13 025 690 196	Industry in total
05	Ťažba uhlia a lignitu ¹⁾				Mining of coal and lignite ¹⁾
07	Dobývanie kovových rúd ¹⁾				Mining of metal ores ¹⁾
08	Iná ťažba a dobývanie	36 864 062	37 776 958	41 171 950	Other mining and quarrying
09	Pomocné činnosti pri ťažbe	190 707 697	188 037 744	197 007 340	Mining support service activities
10	Výroba potravín	529 472 540	500 526 754	517 593 450	Manufacture of food products
11	Výroba nápojov ¹⁾	160 079 501			Manufacture of beverages ¹⁾
12	Výroba tabakových výrobkov ¹⁾	-			Manufacture of tobacco products ¹⁾
13	Výroba textilu	72 931 756	79 730 907	87 873 358	Manufacture of textiles
14	Výroba odevov	103 076 080	106 096 199	110 828 639	Manufacture of wearing apparel
15	Výroba kože a kožených výrobkov	137 342 021	136 364 715	145 445 522	Manufacture of leather and related products
16	Spracovanie dreva	77 138 939	85 358 021	100 708 327	Manufacture of wood
17	Výroba papiera a papier. výrobkov	271 584 246	273 943 784	277 354 675	Manufacture of paper and paper products
18	Tlač, reprodukcia záznam. médií	70 682 638	62 918 635	66 444 975	Printing and reproduction of recorded media
19	Výroba koksu, ropných produktov	280 636 698	212 125 771	183 249 644	Manufacture of coke and refined petroleum products
20	Výroba chemikálií	228 661 653	222 398 718	217 606 774	Manufacture of chemicals
21	Výroba základ. farmaceut. výrobkov	167 374 346	65 699 159	70 685 657	Manufacture of basic pharmaceutical products
22	Výroba výrobkov z gumy	782 155 067	918 804 946	1 022 706 675	Manufacture of rubber products
23	Výroba ostatných nekov. výrobkov	371 914 491	380 947 925	407 189 830	Manufacture of other non-metallic mineral products
24	Výroba a spracovanie kovov	710 928 618	704 251 190	791 034 413	Manufacture of basic metals
25	Výroba kovových konštrukcií	632 816 587	717 806 343	777 062 039	Manufacture of fabricated metal products
26	Výroba počítačových výrobkov	582 941 107	563 550 861	618 324 556	Manufacture of computer products
27	Výroba elektrických zariadení	431 126 399	542 693 881	563 949 359	Manufacture of electrical equipment
28	Výroba strojov a zariadení i.n.	818 559 251	900 308 934	989 674 921	Manufacture of machinery and equipment n.e.c.
29	Výroba motorových vozidiel	2 266 023 308	2 486 241 549	2 584 419 330	Manufacture of motor vehicles
30	Výroba ostat. doprav. prostriedkov	95 287 734	77 287 852	104 285 008	Manufacture of other transport equipment
31	Výroba nábytku	157 282 248	160 375 451	146 044 655	Manufacture of furniture
32	Iná výroba	77 447 423	84 131 794	105 337 173	Other manufacturing
33	Oprava a inštalácia strojov	251 334 867	264 424 359	289 865 526	Repair and installation of machinery
35	Dodávka elektriny, plynu, pary	2 371 786 484	1 938 910 173	1 948 202 909	Electricity, gas, steam supply
36	Zber, úprava a dodávka vody	277 910 808	276 368 929	276 385 357	Water collection, treatment and supply
37	Čistenie a odvod odpadových vôd	4 617 087	5 660 376	5 382 776	Sewerage
38	Zber, spracovanie a likv. odpadov	122 473 120	129 338 681	126 728 492	Waste collection, treatment and disposal activities
39	Ozdravovacie činnosti	1 868 941	1 958 071	2 303 884	Remediation activities

Kód	Kraj, okres	2012	2013	2014	Region, district
1	Bratislavský	3 989 345 038	3 502 330 056	3 533 142 632	Bratislavský
101	Bratislava I	375 799 037	367 100 213	353 542 999	Bratislava I
102	Bratislava II	2 169 989 503	1 685 848 419	1 705 701 904	Bratislava II
103	Bratislava III	206 794 859	212 850 472	185 255 351	Bratislava III
104	Bratislava IV	726 157 514	799 693 621	810 498 079	Bratislava IV
105	Bratislava V	213 195 517	122 894 670	142 430 823	Bratislava V
106	Malacky	230 327 417	241 149 797	252 862 209	Malacky
107	Pezinok	32 616 325	37 667 856	42 978 513	Pezinok
108	Senec	34 464 866	35 125 008	39 872 754	Senec
2	Trnavský	1 462 555 092	1 429 865 777	1 500 815 270	Trnavský
201	Dunajská Streda	91 249 557	98 349 954	102 138 633	Dunajská Streda
202	Galanta	334 754 656	316 490 569	335 502 642	Galanta
203	Hlohovec	72 878 725	94 030 511	101 296 522	Hlohovec
204	Piešťany	99 839 881	96 072 397	95 905 968	Piešťany
205	Senica	78 053 160	68 836 626	56 662 344	Senica
206	Skalica	219 661 587	241 206 049	251 303 101	Skalica
207	Trnava	566 117 526	514 879 671	558 006 060	Trnava
3	Trenčiansky	1 654 602 226	1 847 737 687	1 900 796 895	Trenčiansky
301	Bánovce nad Bebravou	96 208 885	97 452 615	102 344 690	Bánovce nad Bebravou
302	Ilava	202 538 451	237 431 075	219 957 369	Ilava
303	Myjava	45 926 189	46 099 170	59 912 927	Myjava
304	Nové Mesto nad Váhom	261 877 140	306 018 865	310 592 432	Nové Mesto nad Váhom
305	Partizánske	52 782 759	62 272 875	71 192 441	Partizánske
306	Považská Bystrica	127 252 977	143 682 898	152 934 393	Považská Bystrica
307	Prievidza	243 809 436	258 604 652	274 139 575	Prievidza
308	Púchov	422 538 949	507 878 431	535 963 269	Púchov
309	Trenčín	201 667 440	188 297 106	173 759 799	Trenčín

¹⁾ údaje nie sú uvedené z dôvodu ochrany dôverných dát
data is not available due to confidential data protection

II.3-5. Pridaná hodnota

Value added

dokončenie

end of table

v Eur

EUR

Kód	Kraj, okres	2012	2013	2014	Region, district
4	Nitriansky	926 952 849	998 460 470	1 124 643 122	Nitriansky
401	Komárno	133 105 178	135 017 734	129 798 417	Komárno
402	Levice	103 884 312	92 774 427	143 240 064	Levice
403	Nitra	296 601 018	331 819 407	390 405 720	Nitra
404	Nové Zámky	114 391 967	109 163 448	108 973 991	Nové Zámky
405	Šaľa	128 563 944	132 055 697	129 077 333	Šaľa
406	Topoľčany	107 817 603	145 717 055	161 039 423	Topoľčany
407	Zlaté Moravce	42 588 827	51 912 702	62 108 174	Zlaté Moravce
5	Žilinský	1 738 966 808	1 989 726 543	2 125 484 728	Žilinský
501	Bytča	30 412 573	32 743 724	44 928 284	Bytča
502	Čadca	47 338 571	49 536 813	52 506 408	Čadca
503	Dolný Kubín	94 535 252	101 696 322	110 873 714	Dolný Kubín
504	Kysucké Nové Mesto	144 430 705	152 965 780	167 329 746	Kysucké Nové Mesto
505	Liptovský Mikuláš	84 595 971	104 246 903	119 733 074	Liptovský Mikuláš
506	Martin	193 295 479	191 020 480	204 723 520	Martin
507	Námestovo	26 231 285	26 372 784	46 005 946	Námestovo
508	Ružomberok	158 830 249	156 849 208	145 374 600	Ružomberok
509	Turčianske Teplice	7 839 685	8 535 835	7 882 961	Turčianske Teplice
510	Tvrdošín	43 270 126	57 568 313	63 812 090	Tvrdošín
511	Žilina	908 186 912	1 108 190 381	1 162 314 385	Žilina
6	Banskobystrický	827 992 218	794 623 409	789 356 477	Banskobystrický
601	Banská Bystrica	144 969 065	146 518 365	164 723 571	Banská Bystrica
602	Banská Štiavnica	57 102 320	56 283 858	58 360 339	Banská Štiavnica
603	Brezno	82 517 918	72 142 486	85 780 547	Brezno
604	Detva	40 869 837	39 019 832	39 796 542	Detva
605	Krupina	15 506 229	15 927 191	17 932 204	Krupina
606	Lučenec	63 781 789	22 437 157	-2 083 666	Lučenec
607	Poltár	2 367 783	3 704 701	4 131 658	Poltár
608	Revúca	40 113 591	42 264 460	43 573 556	Revúca
609	Rimavská Sobota	36 788 001	39 515 490	38 792 077	Rimavská Sobota
610	Veľký Krtíš	18 586 006	18 068 310	18 586 461	Veľký Krtíš
611	Zvolen	93 414 338	99 398 217	104 945 956	Zvolen
612	Žarnovica	48 770 177	50 428 226	58 124 109	Žarnovica
613	Žiar nad Hronom	183 205 164	188 915 116	156 693 123	Žiar nad Hronom
7	Prešovský	564 569 395	614 575 349	683 691 983	Prešovský
701	Bardejov	18 558 123	20 138 316	22 138 372	Bardejov
702	Humenné	50 601 676	59 438 792	71 265 637	Humenné
703	Kežmarok	39 737 561	42 034 082	43 736 558	Kežmarok
704	Levoča ^{*)}				Levoča ^{*)}
705	Medzilaborce ^{*)}				Medzilaborce ^{*)}
706	Poprad	173 386 563	188 379 237	219 102 947	Poprad
707	Prešov	167 484 837	186 104 985	199 722 341	Prešov
708	Sabinov	25 718 737	24 502 640	29 577 408	Sabinov
709	Snina	21 118 415	17 178 169	16 154 590	Snina
710	Stará Ľubovňa	18 808 869	20 939 393	18 564 586	Stará Ľubovňa
711	Stropkov	12 988 937	15 884 789	17 343 857	Stropkov
712	Svidník	6 266 711	7 831 868	7 879 752	Svidník
713	Vranov nad Topľou	26 270 249	28 363 506	34 200 165	Vranov nad Topľou
8	Košický	1 208 341 967	1 210 986 982	1 367 759 089	Košický
801	Gelnica		9 217 168	10 223 545	Gelnica
802	Košice I	233 315 811	218 509 912	209 826 129	Košice I
803	Košice II	442 765 266	436 570 322	509 542 125	Košice II
804	Košice III ^{*)}	-			Košice III ^{*)}
805	Košice IV	90 621 508	87 183 040	105 792 833	Košice IV
806	Košice - okolie	102 846 424	95 179 339	145 635 862	Košice - okolie
807	Michalovce	112 254 126	135 180 028	153 318 190	Michalovce
808	Rožňava	79 917 377	81 530 326	84 559 401	Rožňava
809	Sobrance ^{*)}				Sobrance ^{*)}
810	Spišská Nová Ves	125 453 919	134 566 384	135 549 865	Spišská Nová Ves
811	Trebišov	12 728 149	11 879 625	11 186 121	Trebišov

*) údaje nie sú uvedené z dôvodu ochrany dôverných dát
data is not available due to confidential data protection

II.3-5. Pridaná hodnota

Value added

v Eur

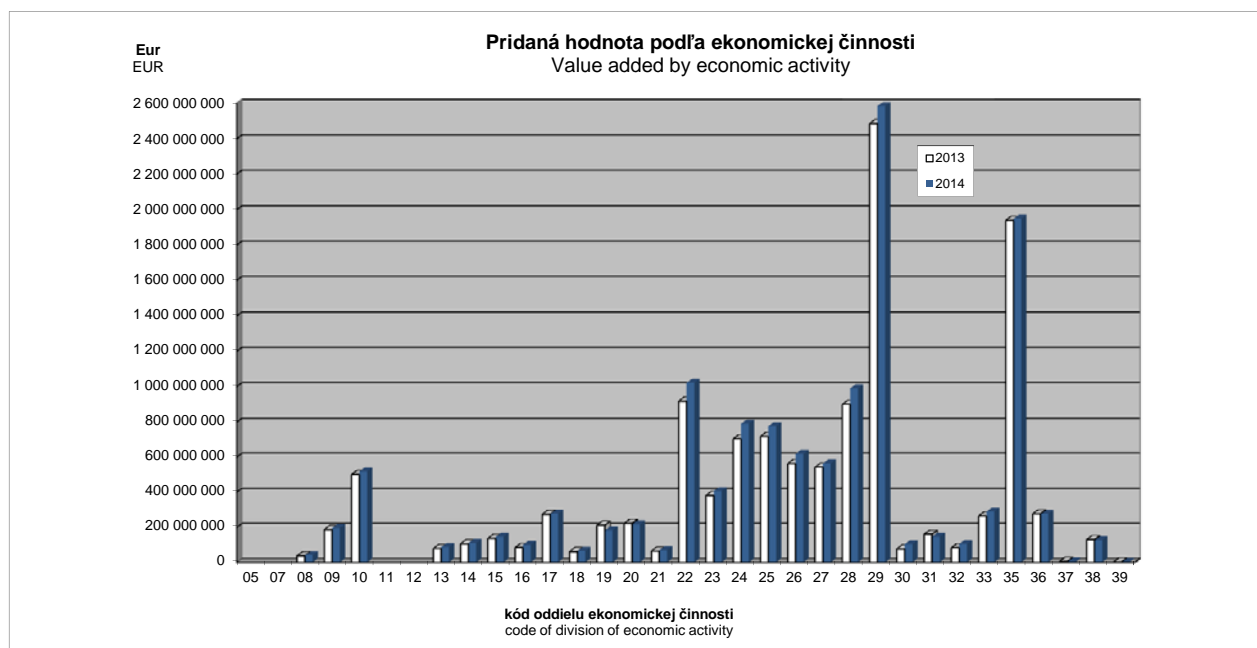
EUR

Kód	Druh vlastníctva	2012	2013	2014	Kind of ownership
1	Medzinárodné - verejné ^{*)}	612 292 843	-107 245 272		International with preponderance of public sector ^{*)}
2	Súkromné tuzemské	2 343 763 979	2 776 716 919	3 302 677 224	Private inland
3	Družstevné	26 109 224	24 461 384	27 700 957	Cooperative - owned
4	Štátne ^{*)}	515 758 209	509 036 567		State - owned ^{*)}
5	Vlast. územnej samosprávy	151 814 584	115 102 920	118 210 127	Municipality - owned
6	Združ., p. strany, cirkvi	-	-	-	Ownership of associations, polit. parties and churches
7	Zahraničné	5 678 962 314	6 376 446 032	6 882 125 618	Foreign
8	Medzinárodné - súkromné	3 044 624 440	2 693 787 723	2 155 638 457	International with preponderance of private sector
9	Zmiešané	-	-	-	Mixed (a combination of 1 through 8)

Kód	Kategória pracovníkov	2012	2013	2014	Category of employees
00-06	0 - 19	54 728 988	72 819 871	59 579 044	0 - 19
07	20 - 24	82 822 776	121 042 171	124 835 822	20 - 24
11	25 - 49	618 823 535	669 728 721	705 345 542	25 - 49
12	50 - 99	950 247 315	940 211 233	924 507 175	50 - 99
21	100 - 149	757 513 891	800 907 180	783 034 284	100 - 149
22	150 - 199	688 041 617	610 848 982	587 545 628	150 - 199
23	200 - 249	503 019 105	563 691 121	559 681 273	200 - 249
24	250 - 499	1 440 215 030	1 281 551 260	1 522 758 150	250 - 499
25	500 - 999	1 792 696 820	1 950 682 867	2 199 415 014	500 - 999
31	1000 - 1999	1 819 894 116	1 659 420 655	1 760 348 452	1000 - 1999
32	2000 - 2999	957 289 005	716 079 941	753 366 443	2000 - 2999
33	3000 - 3999	837 676 683	1 173 538 959	1 230 668 167	3000 - 3999
34	4000 - 4999 ^{*)}				4000 - 4999 ^{*)}
35-36	5000 - 19999 ^{*)}				5000 - 19999 ^{*)}

Kód	Hlavné priemyselné zoskupenia	2012	2013	2014	Main Industrial Groupings
A	Medzispotreba priemyselných výrobkov	6 706 049 647	6 547 197 440	6 848 607 561	Intermediate goods industries
AE	Produkcia súvisiaca s energetikou	3 005 355 958	2 508 819 635	2 482 568 522	Energy related activities
AI	Medzispotreba (okrem energií)	3 700 693 689	4 038 377 805	4 366 039 039	Intermediate goods (except energy)
B	Investičné prostriedky	3 834 073 114	4 143 870 724	4 423 932 407	Capital goods
C	Spotreba priemyselných výrobkov	1 704 243 684	1 560 280 981	1 618 735 076	Consumer goods industries
CD	Predmety dlhodobej spotreby	499 834 739	471 216 567	472 703 616	Consumer durables
CN	Predmety krátkodobej spotreby	1 204 408 945	1 089 064 414	1 146 031 460	Consumer non-durables

^{*)} údaje nie sú uvedené z dôvodu ochrany dôverných dát
data is not available due to confidential data protection



II.3-6. Hospodársky výsledok pred zdanením

Profit/loss before taxation

v Eur

EUR

Kód	Štatistická klasifikácia ekonomických činností, Rev. 2 (SK NACE Rev. 2)	2012	2013	2014	Statistical Classification of Economic Activities, Rev. 2 (NACE Rev. 2)
	Priemysel spolu	3 337 401 443	2 578 500 671	7 749 749 726	Industry in total
05	Ťažba uhlia a lignitu ^{*)}				Mining of coal and lignite ^{*)}
07	Dobývanie kovových rúd ^{*)}				Mining of metal ores ^{*)}
08	Iná ťažba a dobývanie	-4 712 380	-1 584 615	2 235 527	Other mining and quarrying
09	Pomocné činnosti pri ťažbe	133 125 351	-224 293 163	120 518 679	Mining support service activities
10	Výroba potravín	31 664 377	85 519 553	75 372 921	Manufacture of food products
11	Výroba nápojov ^{*)}	29 211 853			Manufacture of beverages ^{*)}
12	Výroba tabakových výrobkov ^{*)}	-			Manufacture of tobacco products ^{*)}
13	Výroba textilu	6 371 241	13 798 009	18 164 853	Manufacture of textiles
14	Výroba odevov	4 826 645	3 486 799	7 091 212	Manufacture of wearing apparel
15	Výroba kože a kožených výrobkov	21 647 477	19 007 140	23 362 411	Manufacture of leather and related products
16	Spracovanie dreva	-10 792 266	4 905 741	12 096 418	Manufacture of wood
17	Výroba papiera a papier. výrobkov	81 538 288	76 136 999	76 717 239	Manufacture of paper and paper products
18	Tlač, reprodukcia záznam. médií	6 467 887	-4 072 064	-2 191 728	Printing and reproduction of recorded media
19	Výroba koksu, ropných produktov	108 381 144	54 034 946	-106 088 591	Manufacture of coke and refined petroleum products
20	Výroba chemikálií	-137 497 633	-181 287 981	772 367	Manufacture of chemicals
21	Výroba základ. farmaceut. výrobkov	96 606 180	25 307 241	25 625 176	Manufacture of basic pharmaceutical products
22	Výroba výrobkov z gumy	280 460 019	403 017 450	424 814 105	Manufacture of rubber products
23	Výroba ostatných nekov. výrobkov	45 939 955	31 601 555	68 016 515	Manufacture of other non-metallic mineral products
24	Výroba a spracovanie kovov	31 841 408	3 650 675	134 179 440	Manufacture of basic metals
25	Výroba kovových konštrukcií	71 041 005	125 076 829	159 935 758	Manufacture of fabricated metal products
26	Výroba počítačových výrobkov	200 216 613	169 670 576	195 667 308	Manufacture of computer products
27	Výroba elektrických zariadení	67 523 548	99 187 562	106 117 371	Manufacture of electrical equipment
28	Výroba strojov a zariadení i.n.	98 950 560	112 078 863	146 619 629	Manufacture of machinery and equipment n.e.c.
29	Výroba motorových vozidiel	473 422 001	676 285 482	777 052 893	Manufacture of motor vehicles
30	Výroba ostat. doprav. prostriedkov	16 887 260	-1 727 476	16 684 032	Manufacture of other transport equipment
31	Výroba nábytku	4 650 414	37 364 277	-35 611 391	Manufacture of furniture
32	Iná výroba	-3 796 479	16 312 608	20 481 177	Other manufacturing
33	Oprava a inštalácia strojov	62 599 600	26 217 887	47 143 782	Repair and installation of machinery
35	Dodávka elektriny, plynu, pary	1 580 811 946	880 426 021	5 322 166 126	Electricity, gas, steam supply
36	Zber, úprava a dodávka vody	573 794	21 424 620	5 192 459	Water collection, treatment and supply
37	Čistenie a odvod odpadových vôd	917 481	1 080 054	631 973	Sewerage
38	Zber, spracúvanie a likv. odpadov	22 673 335	43 539 473	47 753 305	Waste collection, treatment and disposal activities
39	Ozdravovacie činnosti	232 715	371 020	678 759	Remediation activities

Kód	Kraj, okres	2012	2013	2014	Region, district
1	Bratislavský	1 851 325 023	912 871 632	5 475 953 420	Bratislavský
101	Bratislava I	118 133 170	98 296 933	66 703 262	Bratislava I
102	Bratislava II	1 333 078 968	529 050 589	5 089 818 641	Bratislava II
103	Bratislava III	14 295 589	22 756 648	31 806 444	Bratislava III
104	Bratislava IV	204 853 524	209 103 853	236 950 337	Bratislava IV
105	Bratislava V	101 050 206	30 263 988	49 558 416	Bratislava V
106	Malacky	73 554 887	22 019 942	-4 547 131	Malacky
107	Pezinok	1 397 522	-2 492 866	1 818 861	Pezinok
108	Senec	4 961 157	3 872 545	3 844 590	Senec
2	Trnavský	299 753 565	334 235 017	325 352 403	Trnavský
201	Dunajská Streda	2 164 800	11 446 282	6 365 117	Dunajská Streda
202	Galanta	148 389 986	138 165 478	139 349 551	Galanta
203	Hlohovec	-6 892 150	27 705 287	32 303 299	Hlohovec
204	Piešťany	22 029 029	16 851 089	10 350 692	Piešťany
205	Senica	7 104 671	8 515 191	-2 115 773	Senica
206	Skalica	55 515 907	60 682 081	55 423 187	Skalica
207	Trnava	71 441 322	70 869 609	83 676 330	Trnava
3	Trenčiansky	408 086 138	503 209 516	565 017 327	Trenčiansky
301	Bánovce nad Bebravou	18 993 263	14 157 406	13 993 961	Bánovce nad Bebravou
302	Ilava	38 447 306	33 693 367	43 897 833	Ilava
303	Myjava	6 863 957	4 690 018	11 405 221	Myjava
304	Nové Mesto nad Váhom	62 459 344	70 110 316	79 514 600	Nové Mesto nad Váhom
305	Partizánske	6 163 100	7 889 603	9 693 878	Partizánske
306	Považská Bystrica	20 198 925	28 567 879	32 337 091	Považská Bystrica
307	Prievidza	-22 753 192	33 470 388	53 471 573	Prievidza
308	Púchov	220 754 358	288 136 204	307 260 581	Púchov
309	Trenčín	56 959 077	22 494 335	13 442 589	Trenčín

^{*)} údaje nie sú uvedené z dôvodu ochrany dôverných dát
data is not available due to confidential data protection

II.3-6. Hospodársky výsledok pred zdanením

Profit/loss before taxation

dokončenie

end of table

v Eur

EUR

Kód	Kraj, okres	2012	2013	2014	Region, district
4	Nitriansky	81 802 418	110 078 523	189 198 960	Nitriansky
401	Komárno	38 961 398	35 365 250	28 375 056	Komárno
402	Levice	-8 676 398	-9 083 281	35 578 002	Levice
403	Nitra	-8 089 300	32 486 391	43 833 427	Nitra
404	Nové Zámky	15 933 816	12 411 339	14 577 969	Nové Zámky
405	Šaľa	33 676 038	11 318 295	24 165 622	Šaľa
406	Topoľčany	8 391 482	31 060 538	31 636 029	Topoľčany
407	Zlaté Moravce	1 605 382	-3 480 009	11 032 855	Zlaté Moravce
5	Žilinský	422 354 058	574 437 928	776 846 149	Žilinský
501	Bytča	6 055 677	8 513 241	15 985 283	Bytča
502	Čadca	11 185 725	13 816 870	15 625 454	Čadca
503	Dolný Kubín	11 362 924	17 628 556	24 160 268	Dolný Kubín
504	Kysucké Nové Mesto	12 466 304	9 637 107	20 772 556	Kysucké Nové Mesto
505	Liptovský Mikuláš	6 945 189	18 132 035	24 781 540	Liptovský Mikuláš
506	Martin	20 216 233	18 586 873	24 249 648	Martin
507	Námestovo	3 012 846	-2 055 326	12 156 886	Námestovo
508	Ružomberok	65 253 249	64 728 809	54 415 147	Ružomberok
509	Turčianske Teplice	492 981	145 494	295 589	Turčianske Teplice
510	Tvrdošín	3 834 697	9 553 729	16 346 810	Tvrdošín
511	Žilina	281 528 233	415 750 540	568 056 968	Žilina
6	Banskobystrický	104 409 844	-64 952 975	69 778 791	Banskobystrický
601	Banská Bystrica	21 328 639	25 072 378	27 782 694	Banská Bystrica
602	Banská Štiavnica	-12 615 096	6 629 096	-16 635 161	Banská Štiavnica
603	Brezno	8 458 289	3 895 683	11 168 634	Brezno
604	Detva	-1 689 531	290 131	-360 701	Detva
605	Krupina	-3 512 892	820 157	477 361	Krupina
606	Lučenec	-23 704 798	-196 633 986	-41 273 584	Lučenec
607	Poltár	-2 841 227	150 944	251 320	Poltár
608	Revúca	7 548 959	9 254 907	8 371 830	Revúca
609	Rimavská Sobota	-2 046 628	1 166 376	1 398 808	Rimavská Sobota
610	Veľký Krtíš	2 032 108	2 424 512	2 684 469	Veľký Krtíš
611	Zvolen	6 217 898	10 295 477	13 047 906	Zvolen
612	Žarnovica	17 480 240	16 716 311	19 818 199	Žarnovica
613	Žiar nad Hronom	87 753 883	54 965 039	43 047 016	Žiar nad Hronom
7	Prešovský	36 086 597	91 548 702	121 311 744	Prešovský
701	Bardejov	3 642 836	1 560 923	2 106 141	Bardejov
702	Humenné	-48 387 937	7 899 188	10 812 541	Humenné
703	Kežmarok	4 210 327	3 711 472	3 429 408	Kežmarok
704	Levoča ^{*)}				Levoča ^{*)}
705	Medzilaborce ^{*)}				Medzilaborce ^{*)}
706	Poprad	31 919 553	30 843 096	38 299 005	Poprad
707	Prešov	30 765 170	38 936 630	47 714 680	Prešov
708	Sabinov	2 949 175	3 664 536	4 301 247	Sabinov
709	Snina	2 797 774	3 046 047	3 370 895	Snina
710	Stará Ľubovňa	2 382 625	766 436	908 041	Stará Ľubovňa
711	Stropkov	1 210 910	1 824 511	2 390 494	Stropkov
712	Svidník	526 175	1 511 053	625 503	Svidník
713	Vranov nad Topľou	4 482 946	-2 214 075	6 629 904	Vranov nad Topľou
8	Košický	133 583 800	117 072 328	226 290 932	Košický
801	Gelnica		-1 336 115	1 597 409	Gelnica
802	Košice I	96 717 834	44 583 458	83 735 150	Košice I
803	Košice II	29 802 977	-6 636 005	64 427 210	Košice II
804	Košice III ^{*)}				Košice III ^{*)}
805	Košice IV	-13 477 535	-12 403 891	3 521 709	Košice IV
806	Košice - okolie	5 198 415	21 030 538	-1 410 626	Košice - okolie
807	Michalovce	-26 593 076	26 889 069	32 153 940	Michalovce
808	Rožňava	23 664 592	22 026 424	23 731 860	Rožňava
809	Sobrance ^{*)}				Sobrance ^{*)}
810	Spišská Nová Ves	19 833 034	21 075 179	18 291 901	Spišská Nová Ves
811	Trebišov	1 383 149	1 722 432	158 798	Trebišov

*) údaje nie sú uvedené z dôvodu ochrany dôverných dát
data is not available due to confidential data protection

II.3-6. Hospodársky výsledok pred zdanením

Profit/loss before taxation

v Eur

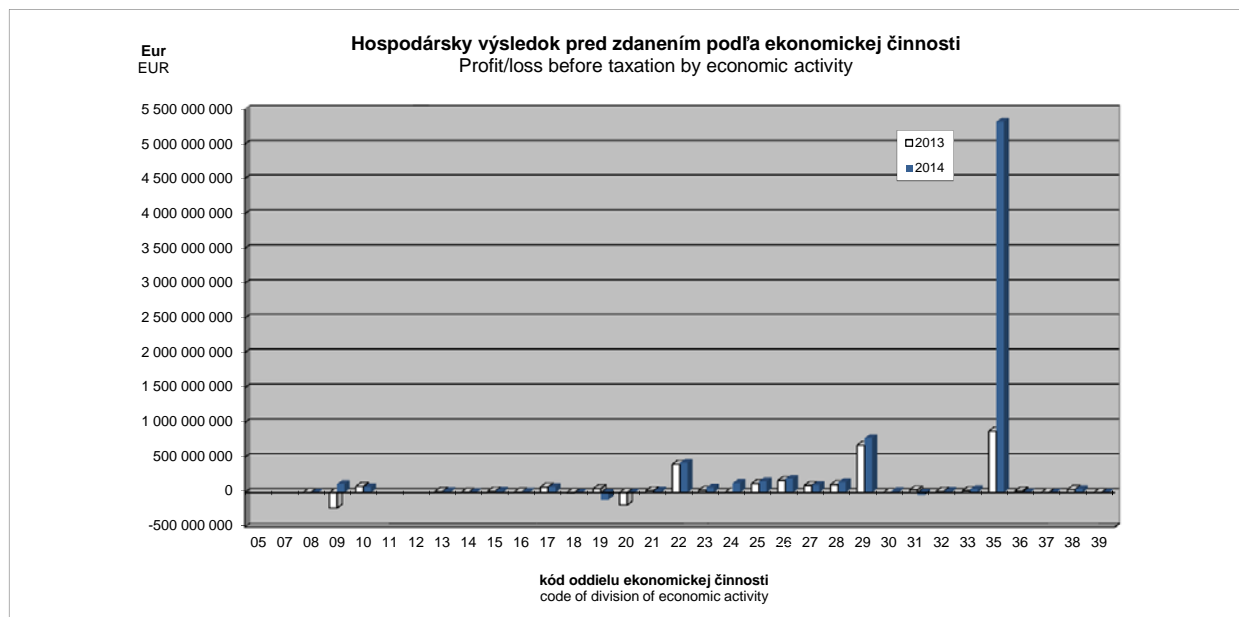
EUR

Kód	Druh vlastníctva	2012	2013	2014	Kind of ownership
1	Medzinárodné - verejné ^{*)}	702 243 553	-129 741 677		International with preponderance of public sector ^{*)}
2	Súkromné tuzemské	246 914 754	441 944 982	733 674 182	Private inland
3	Družstevné	-127 689	205 078	521 696	Cooperative - owned
4	Štátne ^{*)}	135 328 759	122 255 729		State - owned ^{*)}
5	Vlast. územnej samosprávy	15 406 632	11 568 232	12 204 097	Municipality - owned
6	Združ., p.strany, cirkvi	-	-	-	Ownership of associations, polit.parties and churches
7	Zahraničné	1 034 752 288	1 485 295 532	1 794 927 967	Foreign
8	Medzinárodné - súkromné	1 202 883 146	646 972 795	506 358 109	International with preponderance of private sector
9	Zmiešané	-	-	-	Mixed (a combination of 1 through 8)

Kód	Kategória pracovníkov	2012	2013	2014	Category of employees
00-06	0 - 19	17 746 572	27 768 925	13 702 303	0 - 19
07	20 - 24	-16 580 057	25 559 694	25 528 387	20 - 24
11	25 - 49	91 073 975	43 541 955	128 479 324	25 - 49
12	50 - 99	230 580 213	144 592 343	164 136 617	50 - 99
21	100 - 149	150 756 927	190 358 783	147 222 279	100 - 149
22	150 - 199	129 871 960	115 717 376	92 109 989	150 - 199
23	200 - 249	50 947 260	100 798 438	100 916 227	200 - 249
24	250 - 499	254 597 368	117 944 751	327 077 474	250 - 499
25	500 - 999	315 613 724	-86 475 271	5 155 060 028	500 - 999
31	1000 - 1999	1 015 708 626	594 162 423	630 450 330	1000 - 1999
32	2000 - 2999	255 066 895	242 212 973	266 435 961	2000 - 2999
33	3000 - 3999	155 437 401	340 998 260	236 344 952	3000 - 3999
34	4000 - 4999 ^{*)}				4000 - 4999 ^{*)}
35-36	5000 - 19999 ^{*)}				5000 - 19999 ^{*)}

Kód	Hlavné priemyselné zoskupenia	2012	2013	2014	Main Industrial Groupings
A	Medzispotreba priemyselných výrobkov	2 278 099 538	1 281 658 020	6 313 141 302	Intermediate goods industries
AE	Produkcia súvisiaca s energetikou	1 692 337 963	959 356 433	5 222 369 042	Energy related activities
AI	Medzispotreba (okrem energií)	585 761 575	322 301 587	1 090 772 260	Intermediate goods (except energy)
B	Investičné prostriedky	717 913 573	893 934 250	1 116 312 866	Capital goods
C	Spotreba priemyselných výrobkov	317 564 801	357 917 854	271 231 521	Consumer goods industries
CD	Predmety dlhodobej spotreby	146 080 738	175 220 950	87 393 755	Consumer durables
CN	Predmety krátkodobej spotreby	171 484 063	182 696 904	183 837 766	Consumer non-durables

^{*)} údaje nie sú uvedené z dôvodu ochrany dôverných dát
data is not available due to confidential data protection



II.3-7. Zásoby k 31.12.

Stocks as of Dec. 31

v Eur

EUR

Kód	Štatistická klasifikácia ekonomických činností, Rev. 2 (SK NACE Rev. 2)	2012	2013	2014	Statistical Classification of Economic Activities, Rev. 2 (NACE Rev. 2)
	Priemysel spolu	6 281 068 973	6 436 387 377	6 652 666 023	Industry in total
05	Ťažba uhlia a lignitu ¹⁾				Mining of coal and lignite ¹⁾
07	Dobývanie kovových rúd ¹⁾				Mining of metal ores ¹⁾
08	Iná ťažba a dobývanie	22 670 362	23 415 718	23 270 815	Other mining and quarrying
09	Pomocné činnosti pri ťažbe	6 235 272	6 940 080	7 121 272	Mining support service activities
10	Výroba potravín	314 135 856	304 939 988	321 512 926	Manufacture of food products
11	Výroba nápojov ¹⁾	120 423 215			Manufacture of beverages ¹⁾
12	Výroba tabakových výrobkov ¹⁾	-			Manufacture of tobacco products ¹⁾
13	Výroba textilu	38 817 483	39 412 587	45 350 169	Manufacture of textiles
14	Výroba odevov	43 074 434	40 560 818	43 382 661	Manufacture of wearing apparel
15	Výroba kože a kožených výrobkov	99 477 698	106 476 103	109 925 819	Manufacture of leather and related products
16	Spracovanie dreva	65 489 350	61 380 039	65 180 287	Manufacture of wood
17	Výroba papiera a papier. výrobkov	127 949 691	121 555 382	126 869 956	Manufacture of paper and paper products
18	Tlač, reprodukcia záznam. médií	27 604 844	24 471 180	21 730 092	Printing and reproduction of recorded media
19	Výroba koksu, ropných produktov	247 045 755	259 109 188	243 727 854	Manufacture of coke and refined petroleum products
20	Výroba chemikálií	195 797 314	180 133 653	173 431 780	Manufacture of chemicals
21	Výroba základ. farmaceut. výrobkov	43 067 511	46 682 331	53 229 903	Manufacture of basic pharmaceutical products
22	Výroba výrobkov z gummy	309 704 345	308 367 937	348 456 696	Manufacture of rubber products
23	Výroba ostatných nekov. výrobkov	199 189 990	193 808 987	190 646 747	Manufacture of other non-metallic mineral products
24	Výroba a spracovanie kovov	637 952 140	667 396 160	678 695 640	Manufacture of basic metals
25	Výroba kovových konštrukcií	374 640 019	392 319 631	415 230 430	Manufacture of fabricated metal products
26	Výroba počítačových výrobkov	498 430 969	497 213 972	520 389 535	Manufacture of computer products
27	Výroba elektrických zariadení	300 127 756	301 739 634	348 970 438	Manufacture of electrical equipment
28	Výroba strojov a zariadení i.n.	465 969 133	503 730 861	541 274 262	Manufacture of machinery and equipment n.e.c.
29	Výroba motorových vozidiel	964 363 171	1 038 524 828	1 117 778 539	Manufacture of motor vehicles
30	Výroba ostat. doprav. prostriedkov	76 755 259	69 626 525	65 035 164	Manufacture of other transport equipment
31	Výroba nábytku	89 457 139	97 444 367	122 616 005	Manufacture of furniture
32	Iná výroba	48 258 032	55 778 120	65 198 102	Other manufacturing
33	Oprava a inštalácia strojov	79 270 155	72 746 770	82 549 390	Repair and installation of machinery
35	Dodávka elektriny, plynu, pary	855 092 454	865 313 641	773 753 594	Electricity, gas, steam supply
36	Zber, úprava a dodávka vody	11 203 291	10 568 617	10 890 737	Water collection, treatment and supply
37	Čistenie a odvod odpadových vôd	514 426	599 380	318 004	Sewerage
38	Zber, spracúvanie a likv. odpadov	14 620 393	17 516 362	17 063 286	Waste collection, treatment and disposal activities
39	Ozdravovacie činnosti	63 742	62 646	66 270	Remediation activities

Kód	Kraj, okres	2012	2013	2014	Region, district
1	Bratislavský	1 675 376 018	1 712 097 380	1 678 855 936	Bratislavský
101	Bratislava I	112 849 818	129 032 058	98 608 099	Bratislava I
102	Bratislava II	1 197 629 003	1 199 286 766	1 075 800 998	Bratislava II
103	Bratislava III	68 942 022	52 778 302	60 539 693	Bratislava III
104	Bratislava IV	141 250 123	172 452 036	174 324 613	Bratislava IV
105	Bratislava V	40 166 034	27 917 464	31 704 671	Bratislava V
106	Malacky	60 649 881	75 285 138	168 371 298	Malacky
107	Pezinok	40 231 407	42 891 007	53 898 516	Pezinok
108	Senec	13 657 730	12 454 609	15 608 048	Senec
2	Trnavský	885 955 983	838 442 435	824 936 707	Trnavský
201	Dunajská Streda	49 011 277	50 794 320	55 042 323	Dunajská Streda
202	Galanta	374 231 038	296 327 218	286 367 174	Galanta
203	Hlohovec	73 139 469	89 751 077	81 350 850	Hlohovec
204	Piešťany	52 196 808	45 797 017	44 976 525	Piešťany
205	Senica	50 497 970	54 869 143	51 375 997	Senica
206	Skalica	77 950 504	88 219 189	89 196 219	Skalica
207	Trnava	208 928 917	212 684 471	216 627 619	Trnava
3	Trenčiansky	806 862 419	837 395 981	868 299 266	Trenčiansky
301	Bánovce nad Bebravou	42 313 499	43 986 364	51 684 725	Bánovce nad Bebravou
302	Ilava	134 814 590	126 490 733	116 927 273	Ilava
303	Myjava	19 146 035	17 490 636	19 773 275	Myjava
304	Nové Mesto nad Váhom	154 787 934	171 632 138	169 639 136	Nové Mesto nad Váhom
305	Partizánske	28 811 009	33 352 761	31 767 628	Partizánske
306	Považská Bystrica	65 128 039	69 210 317	72 369 103	Považská Bystrica
307	Prievidza	91 695 161	92 138 505	104 558 647	Prievidza
308	Púchov	142 088 120	146 758 148	169 345 550	Púchov
309	Trenčín	128 078 032	136 336 379	132 233 929	Trenčín

¹⁾ údaje nie sú uvedené z dôvodu ochrany dôverných dát
data is not available due to confidential data protection

II.3-7. Zásoby k 31.12.

Stocks as of Dec. 31

dokončenie
v Eurend of table
EUR

Kód	Kraj, okres	2012	2013	2014	Region, district
4	Nitriansky	541 586 027	638 660 256	696 729 542	Nitriansky
401	Komárno	100 662 559	108 670 029	126 563 126	Komárno
402	Levice	58 768 129	47 592 002	63 949 967	Levice
403	Nitra	168 013 600	247 839 108	262 486 679	Nitra
404	Nové Zámky	48 028 416	50 317 799	48 317 513	Nové Zámky
405	Šaľa	65 018 858	71 139 153	68 277 848	Šaľa
406	Topoľčany	57 887 067	64 217 134	78 179 511	Topoľčany
407	Zlaté Moravce	43 207 398	48 885 031	48 954 898	Zlaté Moravce
5	Žilinský	887 277 293	899 761 673	974 985 080	Žilinský
501	Bytča	10 695 400	10 943 746	16 046 619	Bytča
502	Čadca	18 417 453	18 843 804	21 255 808	Čadca
503	Dolný Kubín	69 924 303	66 491 101	71 209 453	Dolný Kubín
504	Kysucké Nové Mesto	60 406 808	53 223 552	58 208 485	Kysucké Nové Mesto
505	Liptovský Mikuláš	43 368 771	50 149 120	55 813 177	Liptovský Mikuláš
506	Martin	89 815 599	94 584 651	94 410 646	Martin
507	Námestovo	7 401 098	9 664 775	30 649 386	Námestovo
508	Ružomberok	56 324 212	53 811 635	57 323 005	Ružomberok
509	Turčianske Teplice	5 253 001	5 359 748	3 692 764	Turčianske Teplice
510	Tvrdošín	37 473 727	37 998 928	41 845 016	Tvrdošín
511	Žilina	488 196 921	498 690 613	524 530 721	Žilina
6	Banskobystrický	402 268 540	405 375 544	449 197 205	Banskobystrický
601	Banská Bystrica	66 173 122	67 032 655	69 913 761	Banská Bystrica
602	Banská Štiavnica	8 277 284	6 732 963	7 110 598	Banská Štiavnica
603	Brezno	67 397 618	63 275 294	65 462 432	Brezno
604	Detva	17 048 468	14 568 782	19 214 199	Detva
605	Krupina	8 854 790	12 592 033	12 067 149	Krupina
606	Lučenec	34 899 769	44 865 836	35 362 423	Lučenec
607	Poltár	3 689 625	3 150 684	3 409 666	Poltár
608	Revúca	16 486 049	21 900 921	28 393 015	Revúca
609	Rimavská Sobota	9 456 499	10 605 324	13 773 082	Rimavská Sobota
610	Veľký Krtíš	10 307 409	10 355 245	12 385 737	Veľký Krtíš
611	Zvolen	48 657 337	43 324 642	55 577 930	Zvolen
612	Žarnovica	22 797 603	23 389 088	29 362 345	Žarnovica
613	Žiar nad Hronom	88 222 967	83 582 077	97 164 868	Žiar nad Hronom
7	Prešovský	391 635 654	394 996 151	413 936 146	Prešovský
701	Bardejov	8 316 639	7 723 541	9 317 058	Bardejov
702	Humenné	38 312 388	45 151 149	47 696 681	Humenné
703	Kežmarok	24 914 320	26 848 475	30 664 874	Kežmarok
704	Levoča ^{*)}				Levoča ^{*)}
705	Medzilaborce ^{*)}				Medzilaborce ^{*)}
706	Poprad	143 733 092	142 954 973	138 421 267	Poprad
707	Prešov	95 031 486	92 639 164	106 736 606	Prešov
708	Sabinov	23 412 688	22 737 561	24 539 659	Sabinov
709	Snina	10 185 598	11 542 039	12 039 254	Snina
710	Stará Ľubovňa	13 234 192	14 633 314	10 306 452	Stará Ľubovňa
711	Stropkov	3 112 174	3 612 746	3 518 025	Stropkov
712	Svidník	3 975 796	4 386 537	5 129 168	Svidník
713	Vranov nad Topľou	26 193 488	21 570 602	24 244 896	Vranov nad Topľou
8	Košický	690 107 039	709 657 957	745 726 141	Košický
801	Gelnica		3 236 328	3 037 151	Gelnica
802	Košice I	22 853 208	23 912 879	19 831 018	Košice I
803	Košice II	374 375 799	409 773 261	419 900 640	Košice II
804	Košice III ^{*)}	-			Košice III ^{*)}
805	Košice IV	52 912 347	51 376 492	55 719 234	Košice IV
806	Košice - okolie	58 546 469	42 468 815	69 655 189	Košice - okolie
807	Michalovce	79 448 292	92 959 191	85 366 770	Michalovce
808	Rožňava	29 667 684	26 698 279	24 620 998	Rožňava
809	Sobrance ^{*)}				Sobrance ^{*)}
810	Spišská Nová Ves	62 079 627	51 742 297	55 321 478	Spišská Nová Ves
811	Trebišov	6 446 814	6 972 462	10 987 543	Trebišov

*) údaje nie sú uvedené z dôvodu ochrany dôverných dát
data is not available due to confidential data protection

II.3-7. Zásoby k 31.12.

Stocks as of Dec. 31

v Eur

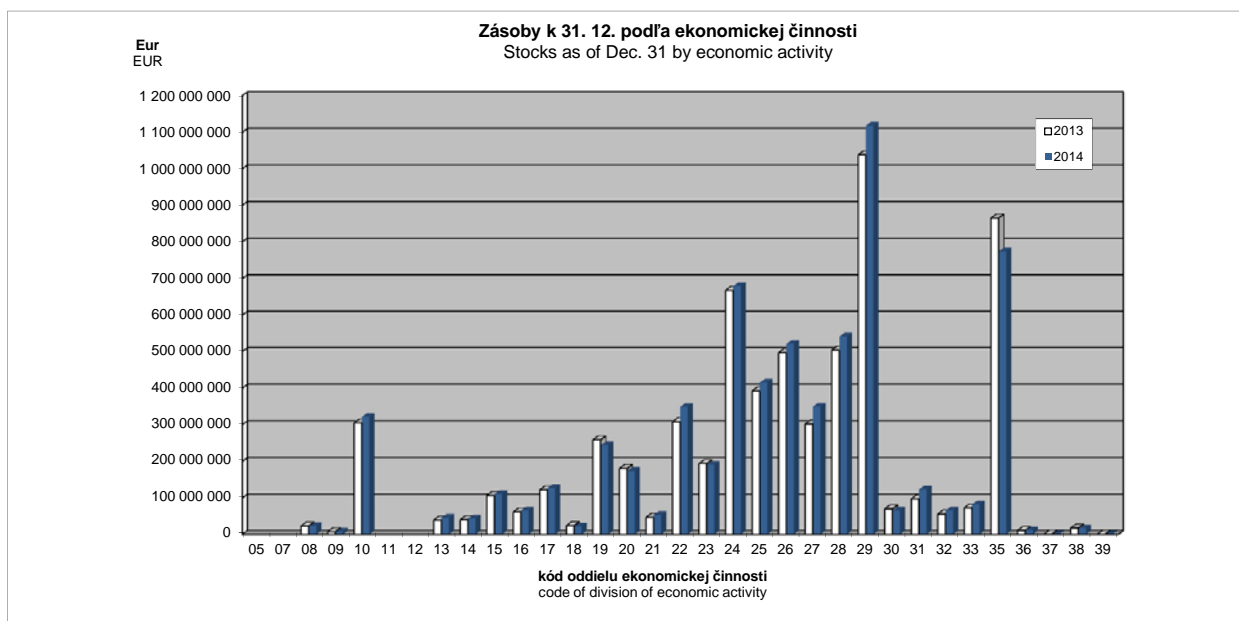
EUR

Kód	Druh vlastníctva	2012	2013	2014	Kind of ownership
1	Medzinárodné - verejné ^{*)}	523 081 960	406 165 373		International with preponderance of public sector ^{*)}
2	Súkromné tuzemské	1 162 263 801	1 261 093 273	1 367 771 657	Private inland
3	Družstevné	12 948 711	10 331 910	9 897 715	Cooperative - owned
4	Štátne ^{*)}	49 567 461	45 002 796		State - owned ^{*)}
5	Vlast. územnej samosprávy	3 788 463	3 028 650	2 869 083	Municipality - owned
6	Združ., p. strany, cirkvi	-	-	-	Ownership of associations, polit. parties and churches
7	Zahraničné	3 314 031 063	3 521 207 358	3 788 469 847	Foreign
8	Medzinárodné - súkromné	1 215 387 514	1 189 558 017	1 141 306 742	International with preponderance of private sector
9	Zmiešané	-	-	-	Mixed (a combination of 1 through 8)

Kód	Kategória pracovníkov	2012	2013	2014	Category of employees
00-06	0 - 19	35 792 434	36 882 434	30 311 636	0 - 19
07	20 - 24	42 165 816	80 738 340	57 056 603	20 - 24
11	25 - 49	292 039 862	295 731 650	377 033 751	25 - 49
12	50 - 99	507 226 273	564 700 410	564 222 499	50 - 99
21	100 - 149	393 114 257	376 045 368	431 871 362	100 - 149
22	150 - 199	357 384 493	324 753 696	366 159 131	150 - 199
23	200 - 249	231 742 095	283 285 098	247 219 863	200 - 249
24	250 - 499	667 813 462	631 629 888	845 083 953	250 - 499
25	500 - 999	762 388 699	1 231 441 252	1 052 485 414	500 - 999
31	1000 - 1999	1 385 650 710	953 874 313	947 703 924	1000 - 1999
32	2000 - 2999	396 697 776	422 612 175	224 657 687	2000 - 2999
33	3000 - 3999	432 295 006	430 748 453	652 212 496	3000 - 3999
34	4000 - 4999 ^{*)}				4000 - 4999 ^{*)}
35-36	5000 - 19999 ^{*)}				5000 - 19999 ^{*)}

Kód	Hlavné priemyselné zoskupenia	2012	2013	2014	Main Industrial Groupings
A	Medzispotreba priemyselných výrobkov	3 298 781 018	3 330 846 284	3 355 895 301	Intermediate goods industries
AE	Produkcia súvisiaca s energetikou	1 117 004 249	1 143 094 351	1 035 854 931	Energy related activities
AI	Medzispotreba (okrem energií)	2 181 776 769	2 187 751 933	2 320 040 370	Intermediate goods (except energy)
B	Investičné prostriedky	1 779 462 619	1 900 590 305	2 051 963 849	Capital goods
C	Spotreba priemyselných výrobkov	1 187 626 775	1 186 772 400	1 227 359 313	Consumer goods industries
CD	Predmety dlhodobej spotreby	528 066 072	528 321 318	558 191 434	Consumer durables
CN	Predmety krátkodobej spotreby	659 560 703	658 451 082	669 167 879	Consumer non-durables

^{*)} údaje nie sú uvedené z dôvodu ochrany dôverných dát
data is not available due to confidential data protection



II.3-8. Pohľadávky z obchodného styku a poskytnuté preddavky k 31.12.

Trade receivables and rendered advances as of Dec. 31

v Eur

EUR

Kód	Štatistická klasifikácia ekonomických činností, Rev. 2 (SK NACE Rev. 2)	2012	2013	2014	Statistical Classification of Economic Activities, Rev. 2 (NACE Rev. 2)
	Priemysel spolu	9 453 257 604	9 715 866 477	9 260 755 719	Industry in total
05	Ťažba uhlia a lignitu ^{*)}				Mining of coal and lignite ^{*)}
07	Dobývanie kovových rúd ^{*)}				Mining of metal ores ^{*)}
08	Iná ťažba a dobývanie	15 719 740	19 793 754	20 751 626	Other mining and quarrying
09	Pomocné činnosti pri ťažbe	19 452 659	14 837 039	11 488 301	Mining support service activities
10	Výroba potravín	447 257 105	402 405 123	411 068 270	Manufacture of food products
11	Výroba nápojov ^{*)}	141 920 271			Manufacture of beverages ^{*)}
12	Výroba tabakových výrobkov ^{*)}	-			Manufacture of tobacco products ^{*)}
13	Výroba textilu	24 491 510	30 966 616	33 134 292	Manufacture of textiles
14	Výroba odevov	41 878 373	37 231 718	37 159 659	Manufacture of wearing apparel
15	Výroba kože a kožených výrobkov	51 556 731	56 615 364	52 732 579	Manufacture of leather and related products
16	Spracovanie dreva	45 247 998	59 270 312	40 718 970	Manufacture of wood
17	Výroba papiera a papier. výrobkov	221 656 935	194 880 380	180 214 962	Manufacture of paper and paper products
18	Tlač, reprodukcia záznam. médií	46 526 078	49 366 689	45 909 887	Printing and reproduction of recorded media
19	Výroba koksu, ropných produktov	380 384 608	376 339 641	289 006 125	Manufacture of coke and refined petroleum products
20	Výroba chemikálií	417 732 727	243 447 986	244 249 949	Manufacture of chemicals
21	Výroba základ. farmaceut. výrobkov	44 199 418	40 186 053	45 324 826	Manufacture of basic pharmaceutical products
22	Výroba výrobkov z gumy	441 258 817	446 068 822	480 840 464	Manufacture of rubber products
23	Výroba ostatných nekov. výrobkov	191 463 316	205 152 200	206 630 242	Manufacture of other non-metallic mineral products
24	Výroba a spracovanie kovov	497 766 752	598 511 397	553 631 632	Manufacture of basic metals
25	Výroba kovových konštrukcií	528 854 062	559 870 286	558 964 329	Manufacture of fabricated metal products
26	Výroba počítačových výrobkov	740 690 337	783 959 459	830 981 245	Manufacture of computer products
27	Výroba elektrických zariadení	423 782 986	516 165 093	497 563 160	Manufacture of electrical equipment
28	Výroba strojov a zariadení i.n.	484 125 562	524 183 425	535 610 532	Manufacture of machinery and equipment n.e.c.
29	Výroba motorových vozidiel	1 883 000 155	2 026 080 118	2 144 893 444	Manufacture of motor vehicles
30	Výroba ostat. doprav. prostriedkov	70 748 504	55 044 507	84 136 212	Manufacture of other transport equipment
31	Výroba nábytku	84 179 785	62 539 600	58 870 764	Manufacture of furniture
32	Iná výroba	56 939 462	67 416 579	57 885 953	Other manufacturing
33	Oprava a inštalácia strojov	239 456 335	240 795 945	276 593 816	Repair and installation of machinery
35	Dodávka elektriny, plynu, pary	1 737 287 917	1 775 627 297	1 267 349 144	Electricity, gas, steam supply
36	Zber, úprava a dodávka vody	89 530 068	93 656 041	86 138 925	Water collection, treatment and supply
37	Čistenie a odvod odpadových vôd	1 187 780	1 657 975	1 868 846	Sewerage
38	Zber, spracúvanie a likv. odpadov	64 330 996	69 717 380	67 917 729	Waste collection, treatment and disposal activities
39	Ozdravovacie činnosti	628 469	727 406	902 862	Remediation activities

Kód	Kraj, okres	2012	2013	2014	Region, district
1	Bratislavský	3 117 461 218	3 368 734 728	2 789 818 179	Bratislavský
101	Bratislava I	349 668 254	400 091 145	336 881 748	Bratislava I
102	Bratislava II	1 703 961 405	1 834 033 330	1 296 909 910	Bratislava II
103	Bratislava III	171 695 945	147 369 918	182 297 803	Bratislava III
104	Bratislava IV	595 401 004	643 549 208	630 122 889	Bratislava IV
105	Bratislava V	102 277 970	80 912 458	73 777 523	Bratislava V
106	Malacky	146 380 607	197 186 659	201 941 872	Malacky
107	Pezinok	25 699 028	44 378 232	46 002 434	Pezinok
108	Senec	22 377 005	21 213 778	21 884 000	Senec
2	Trnavský	1 378 587 017	1 251 515 823	1 341 069 238	Trnavský
201	Dunajská Streda	54 719 305	60 908 529	54 036 613	Dunajská Streda
202	Galanta	519 034 605	404 642 531	421 880 183	Galanta
203	Hlohovec	114 065 759	91 429 888	95 603 957	Hlohovec
204	Piešťany	66 637 992	77 057 355	76 325 368	Piešťany
205	Senica	58 408 945	63 319 121	63 796 406	Senica
206	Skalica	126 298 923	126 383 956	134 568 000	Skalica
207	Trnava	439 421 488	427 774 443	494 858 711	Trnava
3	Trenčiansky	945 549 421	1 004 367 838	989 201 774	Trenčiansky
301	Bánovce nad Bebravou	55 902 633	62 294 695	68 277 874	Bánovce nad Bebravou
302	Ilava	148 183 389	162 762 638	152 538 286	Ilava
303	Myjava	23 858 820	23 481 321	27 409 220	Myjava
304	Nové Mesto nad Váhom	234 074 432	258 918 392	216 878 233	Nové Mesto nad Váhom
305	Partizánske	19 331 524	22 761 764	21 966 031	Partizánske
306	Považská Bystrica	68 200 705	90 330 041	112 554 636	Považská Bystrica
307	Prievidza	123 550 292	122 880 085	107 512 759	Prievidza
308	Púchov	151 135 586	140 547 984	165 434 356	Púchov
309	Trenčín	121 312 040	120 390 918	116 630 379	Trenčín

*) údaje nie sú uvedené z dôvodu ochrany dôverných dát
data is not available due to confidential data protection

II.3-8. Pohľadávky z obchodného styku a poskytnuté preddavky k 31.12.

Trade receivables and rendered advances as of Dec. 31

dokončenie

end of table

v Eur

EUR

Kód	Kraj, okres	2012	2013	2014	Region, district
4	Nitriansky	853 963 082	891 275 684	897 608 537	Nitriansky
401	Komárno	71 809 069	86 589 772	66 504 015	Komárno
402	Levice	91 052 825	75 692 827	82 756 385	Levice
403	Nitra	309 438 622	456 898 668	452 268 093	Nitra
404	Nové Zámky	52 981 672	52 207 817	47 795 448	Nové Zámky
405	Šaľa	181 224 087	107 323 254	133 547 450	Šaľa
406	Topoľčany	61 886 993	62 819 055	69 108 463	Topoľčany
407	Zlaté Moravce	85 569 814	49 744 291	45 628 683	Zlaté Moravce
5	Žilinský	1 410 219 085	1 349 593 988	1 496 079 597	Žilinský
501	Bytča	17 826 498	27 817 569	26 856 147	Bytča
502	Čadca	26 046 177	21 416 862	26 635 717	Čadca
503	Dolný Kubín	60 117 812	62 929 689	68 679 396	Dolný Kubín
504	Kysucké Nové Mesto	60 508 951	68 351 711	73 530 795	Kysucké Nové Mesto
505	Liptovský Mikuláš	82 534 530	88 921 842	83 271 974	Liptovský Mikuláš
506	Martin	137 420 139	121 024 683	127 821 319	Martin
507	Námestovo	12 950 784	15 555 835	67 535 339	Námestovo
508	Ružomberok	106 608 113	89 133 648	80 690 441	Ružomberok
509	Turčianske Teplice	5 775 691	5 138 951	6 430 468	Turčianske Teplice
510	Tvrdošín	22 617 020	22 669 621	24 623 725	Tvrdošín
511	Žilina	877 813 370	826 633 577	910 004 276	Žilina
6	Banskobystrický	471 919 521	507 325 835	480 001 778	Banskobystrický
601	Banská Bystrica	106 724 202	111 357 058	104 890 197	Banská Bystrica
602	Banská Štiavnica	14 628 719	22 068 797	19 088 815	Banská Štiavnica
603	Brezno	47 658 346	43 991 432	40 705 274	Brezno
604	Detva	12 400 222	13 974 544	12 330 440	Detva
605	Krupina	9 775 877	9 029 916	6 521 950	Krupina
606	Lučenec	47 631 296	68 534 533	38 029 364	Lučenec
607	Poltár	1 387 113	1 371 688	1 334 935	Poltár
608	Revúca	23 947 784	25 299 814	18 264 529	Revúca
609	Rimavská Sobota	24 920 513	27 710 609	21 813 134	Rimavská Sobota
610	Veľký Krtíš	12 011 938	7 713 075	12 262 708	Veľký Krtíš
611	Zvolen	78 181 822	76 964 398	79 082 292	Zvolen
612	Žarnovica	18 125 063	20 883 277	22 763 623	Žarnovica
613	Žiar nad Hronom	74 526 626	78 426 694	102 914 517	Žiar nad Hronom
7	Prešovský	464 952 193	476 609 078	496 323 166	Prešovský
701	Bardejov	21 075 123	16 126 632	13 251 684	Bardejov
702	Humenné	59 603 202	76 528 866	60 977 509	Humenné
703	Kežmarok	44 364 294	43 765 856	44 609 026	Kežmarok
704	Levoča ^{*)}				Levoča ^{*)}
705	Medzilaborce ^{*)}				Medzilaborce ^{*)}
706	Poprad	151 784 216	138 322 911	167 493 573	Poprad
707	Prešov	107 830 215	115 373 300	120 810 697	Prešov
708	Sabinov	16 180 486	15 086 823	18 413 082	Sabinov
709	Snina	13 713 286	15 044 480	15 595 652	Snina
710	Stará Ľubovňa	14 946 024	18 469 004	13 329 411	Stará Ľubovňa
711	Stropkov	6 104 972	6 587 324	6 046 557	Stropkov
712	Svidník	3 140 471	2 221 624	1 374 986	Svidník
713	Vranov nad Topľou	24 830 393	27 946 229	33 248 803	Vranov nad Topľou
8	Košický	810 606 067	866 443 503	770 653 450	Košický
801	Gelnica		2 812 183	3 117 411	Gelnica
802	Košice I	153 091 300	106 340 204	82 096 973	Košice I
803	Košice II	311 861 215	414 590 113	332 574 942	Košice II
804	Košice III ^{*)}	-			Košice III ^{*)}
805	Košice IV	76 696 154	73 147 765	65 088 505	Košice IV
806	Košice - okolie	40 062 504	43 871 976	57 967 944	Košice - okolie
807	Michalovce	98 172 585	97 411 458	96 189 883	Michalovce
808	Rožňava	47 148 935	48 064 465	51 243 551	Rožňava
809	Sobrance ^{*)}				Sobrance ^{*)}
810	Spišská Nová Ves	71 412 636	70 059 830	70 101 057	Spišská Nová Ves
811	Trebišov	9 137 661	8 834 086	10 418 750	Trebišov

*) údaje nie sú uvedené z dôvodu ochrany dôverných dát
data is not available due to confidential data protection

II.3-8. Pohľadávky z obchodného styku a poskytnuté preddávky k 31.12.

Trade receivables and rendered advances as of Dec. 31

v Eur

EUR

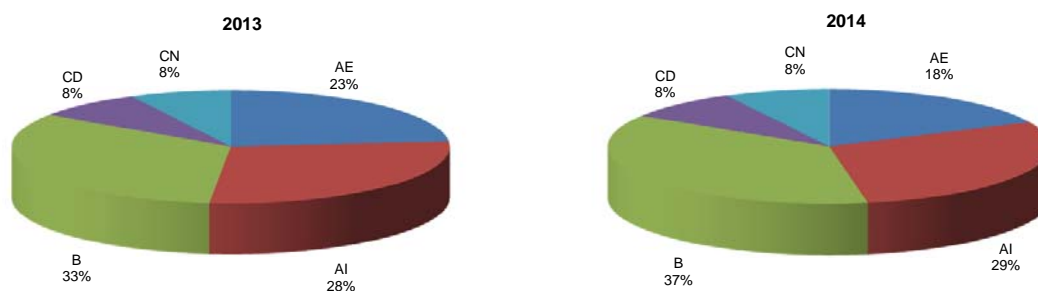
Kód	Druh vlastníctva	2012	2013	2014	Kind of Ownership
1	Medzinárodné - verejné ¹⁾	755 200 649	779 315 874		International with preponderance of public sector ¹⁾
2	Súkromné tuzemské	1 836 356 928	1 760 690 867	1 962 774 530	Private inland
3	Družstevné	13 125 810	12 318 604	12 011 674	Cooperative - owned
4	Štátne ¹⁾	133 715 148	142 519 403		State - owned ¹⁾
5	Vlast. územnej samosprávy	76 590 617	55 056 796	52 924 041	Municipality - owned
6	Združ., p.strany, cirkvi	-	-	-	Ownership of associations, polit.parties and churches
7	Zahraničné	4 809 698 412	5 187 613 483	5 328 650 711	Foreign
8	Medzinárodné - súkromné	1 828 570 040	1 778 351 450	1 411 072 961	International with preponderance of private sector
9	Zmiešané	-	-	-	Mixed (a combination of 1 through 8)

Kód	Kategória pracovníkov	2012	2013	2014	Category of employees
00-06	0 - 19	239 196 241	173 481 239	119 680 445	0 - 19
07	20 - 24	86 233 755	145 756 054	98 450 458	20 - 24
11	25 - 49	506 300 690	568 653 636	627 150 498	25 - 49
12	50 - 99	817 383 537	794 039 767	727 905 981	50 - 99
21	100 - 149	517 270 896	573 033 203	591 921 466	100 - 149
22	150 - 199	454 663 167	352 732 777	367 579 671	150 - 199
23	200 - 249	271 845 735	335 853 391	297 587 599	200 - 249
24	250 - 499	954 501 212	816 047 490	1 075 103 296	250 - 499
25	500 - 999	1 121 378 753	2 187 785 006	1 801 823 918	500 - 999
31	1000 - 1999	1 887 023 016	1 107 555 797	991 449 396	1000 - 1999
32	2000 - 2999	833 289 375	584 780 900	410 873 059	2000 - 2999
33	3000 - 3999	575 759 287	839 822 958	1 067 048 749	3000 - 3999
34	4000 - 4999 ¹⁾				4000 - 4999 ¹⁾
35-36	5000 - 19999 ¹⁾				5000 - 19999 ¹⁾

Kód	Hlavné priemyselné zoskupenia	2012	2013	2014	Main Industrial Groupings
A	Medzispotreba priemyselných výrobkov	4 878 980 674	4 973 059 804	4 338 259 552	Intermediate goods industries
AE	Produkcia súvisiaca s energetikou	2 226 040 518	2 263 999 567	1 661 671 479	Energy related activities
AI	Medzispotreba (okrem energií)	2 652 940 156	2 709 060 237	2 676 588 073	Intermediate goods (except energy)
B	Investičné prostriedky	3 012 321 253	3 173 046 772	3 370 333 122	Capital goods
C	Spotreba priemyselných výrobkov	1 495 808 432	1 497 657 140	1 481 473 608	Consumer goods industries
CD	Predmety dlhodobej spotreby	717 638 086	773 933 136	772 647 584	Consumer durables
CN	Predmety krátkodobej spotreby	778 170 346	723 724 004	708 826 024	Consumer non-durables

¹⁾ údaje nie sú uvedené z dôvodu ochrany dôverných dát
data is not available due to confidential data protection

Pohľadávky z obchodného styku a poskytnuté preddávky k 31.12. podľa hlavných priemyselných zoskupení
Trade receivables and rendered advances as of Dec. 31 by Main Industrial Groupings



II.3-9. Závazky z obchodného styku a prijaté preddavky k 31.12.

Trade payables and accepted advances as of Dec. 31

v Eur

EUR

Kód	Štatistická klasifikácia ekonomických činností, Rev. 2 (SK NACE Rev. 2)	2012	2013	2014	Statistical Classification of Economic Activities, Rev. 2 (NACE Rev. 2)
	Priemysel spolu	9 876 913 457	9 977 777 192	9 720 050 979	Industry in total
05	Ťažba uhlia a lignitu ¹⁾				Mining of coal and lignite ¹⁾
07	Dobývanie kovových rúd ¹⁾				Mining of metal ores ¹⁾
08	Iná ťažba a dobývanie	13 565 444	21 292 105	15 738 045	Other mining and quarrying
09	Pomocné činnosti pri ťažbe	6 636 201	10 357 545	9 807 312	Mining support service activities
10	Výroba potravín	431 426 106	412 898 241	389 544 316	Manufacture of food products
11	Výroba nápojov ¹⁾	98 600 803			Manufacture of beverages ¹⁾
12	Výroba tabakových výrobkov ¹⁾	-			Manufacture of tobacco products ¹⁾
13	Výroba textilu	25 734 317	41 881 835	38 089 986	Manufacture of textiles
14	Výroba odevov	37 130 348	33 853 012	36 925 544	Manufacture of wearing apparel
15	Výroba kože a kožených výrobkov	61 206 237	57 602 460	67 284 431	Manufacture of leather and related products
16	Spracovanie dreva	67 728 765	67 093 393	57 445 636	Manufacture of wood
17	Výroba papiera a papier. výrobkov	186 416 258	178 004 706	175 935 926	Manufacture of paper and paper products
18	Tlač, reprodukcia záznam. médií	44 129 761	43 208 738	38 133 005	Printing and reproduction of recorded media
19	Výroba koksu, ropných produktov	546 571 511	704 476 623	528 638 774	Manufacture of coke and refined petroleum products
20	Výroba chemikálií	354 224 194	237 618 721	225 997 088	Manufacture of chemicals
21	Výroba zákl. farmaceut. výrobkov	35 442 921	26 081 204	26 927 668	Manufacture of basic pharmaceutical products
22	Výroba výrobkov z gumy	509 043 365	541 623 148	516 300 218	Manufacture of rubber products
23	Výroba ostatných nekov. výrobkov	177 698 083	183 199 359	167 548 837	Manufacture of other non-metallic mineral products
24	Výroba a spracovanie kovov	622 895 484	677 162 719	696 518 678	Manufacture of basic metals
25	Výroba kovových konštrukcií	609 364 134	627 845 277	605 363 956	Manufacture of fabricated metal products
26	Výroba počítačových výrobkov	593 120 304	613 418 829	716 022 737	Manufacture of computer products
27	Výroba elektrických zariadení	418 481 093	481 484 413	527 040 068	Manufacture of electrical equipment
28	Výroba strojov a zariadení i.n.	569 507 976	579 045 198	630 625 141	Manufacture of machinery and equipment n.e.c.
29	Výroba motorových vozidiel	2 239 599 192	2 393 686 311	2 286 255 263	Manufacture of motor vehicles
30	Výroba ostat. doprav. prostriedkov	79 259 527	70 760 926	67 858 157	Manufacture of other transport equipment
31	Výroba nábytku	71 385 479	85 359 083	83 111 563	Manufacture of furniture
32	Iná výroba	45 406 137	46 425 225	46 583 987	Other manufacturing
33	Oprava a inštalácia strojov	196 505 413	202 356 648	221 786 769	Repair and installation of machinery
35	Dodávka elektriny, plynu, pary	1 698 265 407	1 402 132 358	1 280 518 477	Electricity, gas, steam supply
36	Zber, úprava a dodávka vody	81 427 733	76 660 193	97 745 424	Water collection, treatment and supply
37	Čistenie a odvod odpadových vôd	3 121 720	1 520 660	2 551 684	Sewerage
38	Zber, spracúvanie a likv. odpadov	43 552 567	54 274 048	52 502 498	Waste collection, treatment and disposal activities
39	Ozdravovacie činnosti	192 724	282 505	339 196	Remediation activities

Kód	Kraj, okres	2012	2013	2014	Region, district
1	Bratislavský	3 292 268 459	3 360 736 270	3 066 960 323	Bratislavský
101	Bratislava I	413 307 475	379 323 837	340 943 883	Bratislava I
102	Bratislava II	1 665 362 944	1 691 514 758	1 510 672 026	Bratislava II
103	Bratislava III	169 222 939	140 570 734	136 138 487	Bratislava III
104	Bratislava IV	730 407 414	769 302 264	640 003 158	Bratislava IV
105	Bratislava V	98 089 738	105 479 591	101 411 833	Bratislava V
106	Malacký	148 206 677	203 059 670	277 608 428	Malacký
107	Pezinok	48 341 402	54 093 647	43 701 030	Pezinok
108	Senec	19 329 870	17 391 769	16 481 478	Senec
2	Trnavský	1 283 468 429	1 293 726 088	1 321 441 165	Trnavský
201	Dunajská Streda	53 797 259	61 090 385	67 873 553	Dunajská Streda
202	Galanta	381 587 721	307 231 552	361 130 400	Galanta
203	Hlohovec	78 892 051	87 108 726	73 613 770	Hlohovec
204	Piešťany	108 378 933	107 130 769	102 469 400	Piešťany
205	Senica	53 480 839	51 251 607	57 177 615	Senica
206	Skalica	124 368 113	152 839 044	150 278 251	Skalica
207	Trnava	482 963 513	527 074 005	508 898 176	Trnava
3	Trenčiansky	1 078 247 720	1 116 928 857	1 114 589 294	Trenčiansky
301	Bánovce nad Bebravou	49 816 532	44 497 711	50 720 016	Bánovce nad Bebravou
302	Ilava	185 192 269	153 978 663	154 305 408	Ilava
303	Myjava	21 463 664	18 596 106	20 718 258	Myjava
304	Nové Mesto nad Váhom	160 305 230	201 700 632	205 118 063	Nové Mesto nad Váhom
305	Partizánske	26 873 571	25 219 850	27 001 308	Partizánske
306	Považská Bystrica	98 354 587	109 173 777	129 585 809	Považská Bystrica
307	Prievidza	142 101 328	119 570 006	113 729 093	Prievidza
308	Púchov	290 288 080	314 647 091	309 483 679	Púchov
309	Trenčín	103 852 459	129 545 021	103 927 660	Trenčín

¹⁾ údaje nie sú uvedené z dôvodu ochrany dôverných dát
data is not available due to confidential data protection

II.3-9. Závazky z obchodného styku a prijaté preddavky k 31.12.

Trade payables and accepted advances as of Dec. 31

dokončenie
v Eurend of table
EUR

Kód	Kraj, okres	2012	2013	2014	Region, district
4	Nitriansky	789 901 183	824 161 334	793 552 625	Nitriansky
401	Komárno	104 802 673	106 870 689	112 302 679	Komárno
402	Levice	151 625 486	103 006 129	116 301 258	Levice
403	Nitra	241 099 788	339 534 663	316 126 157	Nitra
404	Nové Zámky	50 652 948	63 342 666	51 800 612	Nové Zámky
405	Šaľa	80 146 207	73 424 900	59 636 785	Šaľa
406	Topoľčany	75 806 681	76 416 733	81 262 511	Topoľčany
407	Zlaté Moravce	85 767 400	61 565 554	56 122 623	Zlaté Moravce
5	Žilinský	1 524 629 350	1 449 669 912	1 467 574 219	Žilinský
501	Bytča	21 081 585	27 979 122	30 099 651	Bytča
502	Čadca	15 646 332	16 276 128	18 858 250	Čadca
503	Dolný Kubín	54 938 997	56 108 580	71 376 255	Dolný Kubín
504	Kysucké Nové Mesto	61 332 869	64 453 891	75 739 884	Kysucké Nové Mesto
505	Liptovský Mikuláš	61 520 228	58 172 199	62 389 660	Liptovský Mikuláš
506	Martin	125 562 492	122 675 235	114 600 295	Martin
507	Námestovo	12 447 991	21 766 806	38 807 206	Námestovo
508	Ružomberok	87 304 159	75 589 344	65 023 385	Ružomberok
509	Turčianske Teplice	14 398 038	9 979 258	5 429 026	Turčianske Teplice
510	Tvrdošín	18 122 861	21 199 972	21 012 169	Tvrdošín
511	Žilina	1 052 273 798	975 469 377	964 238 438	Žilina
6	Banskobystrický	388 812 261	426 487 951	405 465 371	Banskobystrický
601	Banská Bystrica	67 637 757	66 867 589	72 719 705	Banská Bystrica
602	Banská Štiavnica	11 657 335	16 698 198	14 062 751	Banská Štiavnica
603	Brezno	37 344 889	30 965 811	30 192 287	Brezno
604	Detva	14 942 921	17 100 840	18 616 273	Detva
605	Krupina	5 250 411	10 460 552	7 438 440	Krupina
606	Lučenec	41 404 120	62 175 316	32 297 853	Lučenec
607	Poltár	5 446 493	1 408 117	1 455 792	Poltár
608	Revúca	20 875 308	25 929 464	18 814 702	Revúca
609	Rimavská Sobota	25 303 250	26 742 127	24 484 454	Rimavská Sobota
610	Veľký Krtíš	17 692 414	12 712 369	16 321 278	Veľký Krtíš
611	Zvolen	61 893 887	63 326 908	78 083 418	Zvolen
612	Žarnovica	18 459 791	21 477 066	23 119 930	Žarnovica
613	Žiar nad Hronom	60 903 685	70 623 594	67 858 488	Žiar nad Hronom
7	Prešovský	481 053 451	484 296 417	510 919 230	Prešovský
701	Bardejov	18 374 394	18 475 245	16 593 492	Bardejov
702	Humenné	62 170 371	62 714 712	62 837 472	Humenné
703	Kežmarok	31 772 904	34 702 650	39 466 937	Kežmarok
704	Levoča ^{*)}				Levoča ^{*)}
705	Medzilaborce ^{*)}				Medzilaborce ^{*)}
706	Poprad	147 553 337	134 819 387	153 800 379	Poprad
707	Prešov	109 568 711	113 705 273	123 968 433	Prešov
708	Sabinov	17 677 956	16 061 291	15 000 253	Sabinov
709	Snina	15 338 060	16 258 477	18 920 418	Snina
710	Stará Ľubovňa	22 015 206	31 590 993	19 344 634	Stará Ľubovňa
711	Stropkov	2 093 339	3 930 002	2 938 384	Stropkov
712	Svidník	6 894 232	6 781 467	7 224 458	Svidník
713	Vranov nad Topľou	45 609 048	43 634 464	49 340 422	Vranov nad Topľou
8	Košický	1 038 532 604	1 021 770 363	1 039 548 752	Košický
801	Gelnica		6 991 751	13 577 387	Gelnica
802	Košice I	182 167 957	148 406 580	102 258 377	Košice I
803	Košice II	405 242 045	433 764 511	491 469 819	Košice II
804	Košice III ^{*)}				Košice III ^{*)}
805	Košice IV	110 330 852	103 711 125	106 649 269	Košice IV
806	Košice - okolie	37 379 699	42 382 345	71 744 758	Košice - okolie
807	Michalovce	144 712 294	152 973 920	99 889 061	Michalovce
808	Rožňava	45 270 515	51 806 574	53 567 924	Rožňava
809	Sobrance ^{*)}				Sobrance ^{*)}
810	Spišská Nová Ves	90 468 876	74 560 666	89 107 448	Spišská Nová Ves
811	Trebišov	10 697 129	6 306 518	8 944 561	Trebišov

*) údaje nie sú uvedené z dôvodu ochrany dôverných dát
data is not available due to confidential data protection

II.3-9. Závazky z obchodného styku a prijaté preddavky k 31.12.

Trade payables and accepted advances as of Dec. 31

v Eur

EUR

Kód	Druh vlastníctva	2012	2013	2014	Kind of Ownership
1	Medzinárodné - verejné ¹⁾	443 580 385	149 992 409		International with preponderance of public sector ¹⁾
2	Súkromné tuzemské	1 729 712 177	1 786 383 406	1 888 293 963	Private inland
3	Družstevné	12 405 896	11 680 710	11 581 278	Cooperative - owned
4	Štátne ¹⁾	295 526 151	291 708 200		State - owned ¹⁾
5	Vlast. územnej samosprávy	64 259 088	56 143 417	60 436 304	Municipality - owned
6	Združ., p.strany, cirkvi	-	-	-	Ownership of associations, polit.parties and churches
7	Zahraničné	5 127 414 725	5 403 100 772	5 551 593 752	Foreign
8	Medzinárodné - súkromné	2 204 015 035	2 278 768 278	1 750 749 912	International with preponderance of private sector
9	Zmiešané	-	-	-	Mixed (a combination of 1 through 8)

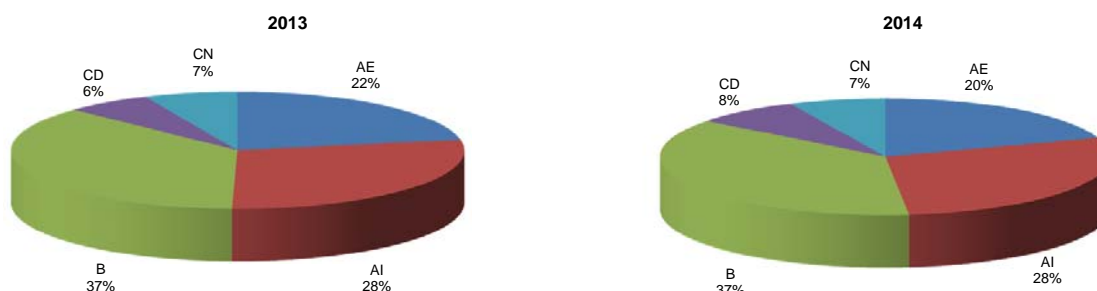
Kód	Katégoria pracovníkov	2012	2013	2014	Category of employees
00-06	0 - 19	225 142 961	171 177 736	129 981 759	0 - 19
07	20 - 24	65 426 657	134 632 999	105 413 838	20 - 24
11	25 - 49	506 902 848	562 361 481	637 991 825	25 - 49
12	50 - 99	703 565 952	743 742 204	689 294 084	50 - 99
21	100 - 149	572 895 618	552 124 507	567 048 706	100 - 149
22	150 - 199	448 670 771	459 400 590	450 537 547	150 - 199
23	200 - 249	483 488 051	487 812 822	426 977 557	200 - 249
24	250 - 499	1 025 136 352	865 566 153	1 133 847 632	250 - 499
25	500 - 999	1 068 411 325	1 403 074 835	1 406 987 810	500 - 999
31	1000 - 1999	1 785 118 774	1 431 270 041	1 328 016 473	1000 - 1999
32	2000 - 2999	1 022 505 178	958 261 262	580 082 228	2000 - 2999
33	3000 - 3999	594 210 633	919 920 536	1 118 345 544	3000 - 3999
34	4000 - 4999 ¹⁾				4000 - 4999 ¹⁾
35-36	5000 - 19999 ¹⁾				5000 - 19999 ¹⁾

Kód	Hlavné priemyselné zoskupenia	2012	2013	2014	Main Industrial Groupings
A	Medzispotreba priemyselných výrobkov	5 067 993 902	4 998 434 086	4 670 121 530	Intermediate goods industries
AE	Produkcia súvisiaca s energetikou	2 335 451 382	2 191 474 838	1 913 836 027	Energy related activities
AI	Medzispotreba (okrem energií)	2 732 542 520	2 806 959 248	2 756 285 503	Intermediate goods (except energy)
B	Investičné prostriedky	3 486 385 015	3 645 998 371	3 584 769 023	Capital goods
C	Spotreba priemyselných výrobkov	1 275 667 529	1 277 267 522	1 409 767 048	Consumer goods industries
CD	Predmety dlhodobej spotreby	564 202 792	611 642 901	736 012 773	Consumer durables
CN	Predmety krátkodobej spotreby	711 464 737	665 624 621	673 754 275	Consumer non-durables

¹⁾ údaje nie sú uvedené z dôvodu ochrany dôverných dát
data is not available due to confidential data protection

Závazky z obchodného styku a prijaté preddavky k 31.12. podľa hlavných priemyselných zoskupení

Trade payables and accepted advances as of Dec. 31 by Main Industrial Groupings



II.3-10. Základné imanie k 31.12.

Basic capital as of Dec. 31

v Eur

EUR

Kód	Štatistická klasifikácia ekonomických činností, Rev. 2 (SK NACE Rev. 2)	2012	2013	2014	Statistical Classification of Economic Activities, Rev. 2 (NACE Rev. 2)
	Priemysel spolu	18 691 413 886	18 211 039 329	16 462 111 857	Industry in total
05	Ťažba uhlia a lignitu ¹⁾				Mining of coal and lignite ¹⁾
07	Dobývanie kovových rúd ¹⁾				Mining of metal ores ¹⁾
08	Iná ťažba a dobývanie	42 387 187	42 271 320	42 898 621	Other mining and quarrying
09	Pomocné činnosti pri ťažbe	150 270 107	150 270 107	150 270 107	Mining support service activities
10	Výroba potravín	562 740 697	612 752 288	620 604 384	Manufacture of food products
11	Výroba nápojov ¹⁾	228 942 907			Manufacture of beverages ¹⁾
12	Výroba tabakových výrobkov ¹⁾	-			Manufacture of tobacco products ¹⁾
13	Výroba textilu	37 289 072	36 571 758	36 552 455	Manufacture of textiles
14	Výroba odevov	53 459 401	34 652 460	34 708 453	Manufacture of wearing apparel
15	Výroba kože a kožených výrobkov	34 542 848	35 110 550	34 116 685	Manufacture of leather and related products
16	Spracovanie dreva	106 429 362	78 830 652	78 541 462	Manufacture of wood
17	Výroba papiera a papier. výrobkov	302 798 798	282 750 760	275 190 899	Manufacture of paper and paper products
18	Tlač, reprodukcia záznam. médií	51 192 253	50 544 328	49 073 486	Printing and reproduction of recorded media
19	Výroba koksu, ropných produktov	691 474 401	691 142 461	688 353 661	Manufacture of coke and refined petroleum products
20	Výroba chemikálií	605 408 046	260 403 811	267 800 790	Manufacture of chemicals
21	Výroba zákl. farmaceut. výrobkov	114 561 469	73 847 296	73 412 092	Manufacture of basic pharmaceutical products
22	Výroba výrobkov z gumy	624 432 547	612 277 505	619 859 037	Manufacture of rubber products
23	Výroba ostatných nekov. výrobkov	389 237 187	368 458 625	588 510 208	Manufacture of other non-metallic mineral products
24	Výroba a spracovanie kovov	1 367 844 586	1 378 697 010	1 353 770 911	Manufacture of basic metals
25	Výroba kovových konštrukcií	376 610 626	339 723 924	416 067 750	Manufacture of fabricated metal products
26	Výroba počítačových výrobkov	365 314 257	407 500 424	425 175 541	Manufacture of computer products
27	Výroba elektrických zariadení	409 347 645	439 131 589	456 081 891	Manufacture of electrical equipment
28	Výroba strojov a zariadení i.n.	555 644 457	584 443 344	591 282 468	Manufacture of machinery and equipment n.e.c.
29	Výroba motorových vozidiel	1 423 330 300	1 462 789 415	1 504 170 753	Manufacture of motor vehicles
30	Výroba ostat. doprav. prostriedkov	91 235 205	92 197 576	81 652 224	Manufacture of other transport equipment
31	Výroba nábytku	44 378 559	55 114 122	61 523 564	Manufacture of furniture
32	Iná výroba	44 956 752	58 176 228	80 094 271	Other manufacturing
33	Oprava a inštalácia strojov	140 926 227	150 052 912	159 519 926	Repair and installation of machinery
35	Dodávka elektriny, plynu, pary	7 804 593 554	7 621 000 479	5 365 452 773	Electricity, gas, steam supply
36	Zber, úprava a dodávka vody	1 810 922 237	1 813 175 659	1 906 044 615	Water collection, treatment and supply
37	Čistenie a odvod odpadových vôd	1 698 289	53 117	160 965	Sewerage
38	Zber, spracovanie a likv. odpadov	151 991 907	153 861 529	182 127 814	Waste collection, treatment and disposal activities
39	Ozdravovacie činnosti	20 250	20 250	20 250	Remediation activities

Kód	Kraj, okres	2012	2013	2014	Region, district
1	Bratislavský	8 790 997 715	8 525 244 837	6 540 107 789	Bratislavský
101	Bratislava I	885 860 734	882 902 310	177 932 626	Bratislava I
102	Bratislava II	6 785 584 540	6 517 554 357	4 918 744 328	Bratislava II
103	Bratislava III	196 173 339	219 518 823	269 630 516	Bratislava III
104	Bratislava IV	480 754 040	497 247 100	505 800 922	Bratislava IV
105	Bratislava V	119 183 930	87 398 277	85 733 906	Bratislava V
106	Malacky	266 522 775	264 098 050	515 480 576	Malacky
107	Pezinok	35 347 058	35 253 697	45 245 530	Pezinok
108	Senec	21 571 299	21 272 223	21 539 385	Senec
2	Trnavský	1 178 395 374	996 567 241	1 073 582 161	Trnavský
201	Dunajská Streda	40 734 334	28 560 283	34 600 028	Dunajská Streda
202	Galanta	139 368 305	126 681 143	199 053 731	Galanta
203	Hlohovec	263 432 119	71 841 189	64 676 971	Hlohovec
204	Piešťany	74 953 946	75 381 496	74 262 543	Piešťany
205	Senica	55 921 547	55 427 518	59 472 123	Senica
206	Skalica	74 650 230	101 080 938	112 065 286	Skalica
207	Trnava	529 334 893	537 594 674	529 451 479	Trnava
3	Trenčiansky	1 245 134 239	1 191 504 981	1 191 605 540	Trenčiansky
301	Bánovce nad Bebravou	60 919 682	50 183 994	50 010 456	Bánovce nad Bebravou
302	Ilava	150 501 070	150 916 027	151 865 811	Ilava
303	Myjava	14 702 462	15 322 706	15 105 662	Myjava
304	Nové Mesto nad Váhom	117 068 103	128 964 241	130 850 715	Nové Mesto nad Váhom
305	Partizánske	43 436 446	43 482 475	40 998 569	Partizánske
306	Považská Bystrica	110 861 933	111 721 407	114 660 749	Považská Bystrica
307	Prievidza	262 822 412	195 801 590	195 973 414	Prievidza
308	Púchov	284 248 890	284 777 086	283 405 928	Púchov
309	Trenčín	200 573 241	210 335 455	208 734 236	Trenčín

¹⁾ údaj nie sú uvedené z dôvodu ochrany dôverných dát
data is not available due to confidential data protection

II.3-10. Základné imanie k 31.12.

Basic capital as of Dec. 31

dokončenie
v Eurend of table
EUR

Kód	Kraj, okres	2012	2013	2014	Region, district
4	Nitriansky	991 863 870	1 016 791 809	1 055 831 753	Nitriansky
401	Komárno	73 043 870	72 924 422	70 903 589	Komárno
402	Levice	122 232 552	122 295 072	117 039 828	Levice
403	Nitra	419 572 438	430 920 650	475 194 173	Nitra
404	Nové Zámky	71 801 976	70 476 801	73 418 149	Nové Zámky
405	Šaľa	130 844 261	130 925 502	129 425 503	Šaľa
406	Topoľčany	53 163 403	61 864 379	62 447 167	Topoľčany
407	Zlaté Moravce	121 205 370	127 384 983	127 403 344	Zlaté Moravce
5	Žilinský	2 008 848 326	1 984 226 660	2 014 383 669	Žilinský
501	Bytča	6 215 322	3 903 641	3 979 836	Bytča
502	Čadca	13 764 399	4 295 138	5 218 656	Čadca
503	Dolný Kubín	86 942 219	86 897 342	86 974 705	Dolný Kubín
504	Kysucké Nové Mesto	81 707 667	81 500 207	82 986 322	Kysucké Nové Mesto
505	Liptovský Mikuláš	113 091 651	97 594 659	101 581 381	Liptovský Mikuláš
506	Martin	180 717 702	179 724 053	176 947 052	Martin
507	Námestovo	10 039 462	30 395 112	42 071 082	Námestovo
508	Ružomberok	189 309 912	168 313 688	168 294 120	Ružomberok
509	Turčianske Teplice	6 505 693	9 926 450	3 022 506	Turčianske Teplice
510	Tvrdošín	29 934 818	29 959 944	28 609 957	Tvrdošín
511	Žilina	1 290 619 481	1 291 716 426	1 314 698 052	Žilina
6	Banskobystrický	1 748 207 339	1 740 986 219	1 831 068 377	Banskobystrický
601	Banská Bystrica	144 884 128	119 653 584	119 739 809	Banská Bystrica
602	Banská Štiavnica	909 010 911	911 202 018	1 015 988 076	Banská Štiavnica
603	Brezno	93 482 735	92 461 507	92 563 146	Brezno
604	Detva	9 999 467	9 086 160	9 081 420	Detva
605	Krupina	12 201 443	18 427 039	18 427 039	Krupina
606	Lučenec	12 368 194	13 498 485	9 241 774	Lučenec
607	Poltár	7 816 650	4 822 150	1 892 500	Poltár
608	Revúca	38 405 579	38 243 020	38 326 567	Revúca
609	Rimavská Sobota	32 045 177	43 848 278	36 859 959	Rimavská Sobota
610	Veľký Krtíš	4 580 297	3 627 270	3 769 271	Veľký Krtíš
611	Zvolen	145 264 643	146 010 061	148 360 581	Zvolen
612	Žarnovica	30 708 743	30 668 898	30 783 898	Žarnovica
613	Žiar nad Hronom	307 439 372	309 437 749	306 034 337	Žiar nad Hronom
7	Prešovský	532 818 577	558 369 891	556 125 808	Prešovský
701	Bardejov	11 387 668	9 168 630	9 183 880	Bardejov
702	Humenné	138 426 622	158 337 219	146 297 854	Humenné
703	Kežmarok	31 785 062	34 470 851	34 474 091	Kežmarok
704	Levoča ¹⁾	-	-	-	Levoča ¹⁾
705	Medzilaborce ¹⁾	-	-	-	Medzilaborce ¹⁾
706	Poprad	176 536 698	172 333 714	179 283 950	Poprad
707	Prešov	103 440 333	109 044 070	110 306 555	Prešov
708	Sabinov	25 877 721	25 891 000	26 833 461	Sabinov
709	Snina	4 642 942	4 647 942	5 311 272	Snina
710	Stará Ľubovňa	2 862 512	3 537 430	3 482 431	Stará Ľubovňa
711	Stropkov	8 633 631	10 346 896	10 346 896	Stropkov
712	Svidník	922 492	2 307 246	2 305 607	Svidník
713	Vranov nad Topľou	26 052 407	26 057 407	26 072 325	Vranov nad Topľou
8	Košický	2 195 148 446	2 197 347 691	2 199 406 760	Košický
801	Gelnica	-	1 038 030	1 038 030	Gelnica
802	Košice I	842 504 955	842 610 684	784 058 258	Košice I
803	Košice II	866 179 847	867 843 145	867 755 360	Košice II
804	Košice III ¹⁾	-	-	-	Košice III ¹⁾
805	Košice IV	127 024 311	116 591 614	139 110 585	Košice IV
806	Košice - okolie	35 275 282	34 097 294	122 518 325	Košice - okolie
807	Michalovce	169 911 977	188 974 469	138 941 875	Michalovce
808	Rožňava	43 320 549	42 217 171	41 550 384	Rožňava
809	Sobrance ¹⁾	-	-	-	Sobrance ¹⁾
810	Spišská Nová Ves	91 432 563	92 341 845	92 606 607	Spišská Nová Ves
811	Trebišov	11 272 080	11 540 496	11 719 119	Trebišov

¹⁾ údaje nie sú uvedené z dôvodu ochrany dôverných dát
data is not available due to confidential data protection

II.3-10. Základné imanie k 31.12.

Basic capital as of Dec. 31

v Eur

EUR

Kód	Druh vlastníctva	2012	2013	2014	Kind of Ownership
1	Medzinárodné - verejné ¹⁾	3 825 692 349	1 751 520 911		International with preponderance of public sector ¹⁾
2	Súkromné tuzemské	3 048 950 700	5 191 499 751	4 039 753 706	Private inland
3	Družstevné	4 320 667	4 276 435	3 899 876	Cooperative - owned
4	Štátne ¹⁾	2 045 204 354	2 037 802 280		State - owned ¹⁾
5	Vlast. územnej samosprávy	430 973 387	428 035 458	449 648 729	Municipality - owned
6	Združ., p.strany, cirkvi	-	-	-	Ownership of associations, polit.parties and churches
7	Zahraničné	5 162 310 739	5 207 209 888	5 424 601 262	Foreign
8	Medzinárodné - súkromné	4 173 961 690	3 590 694 606	3 483 215 128	International with preponderance of private sector
9	Zmiešané	-	-	-	Mixed (a combination of 1 through 8)

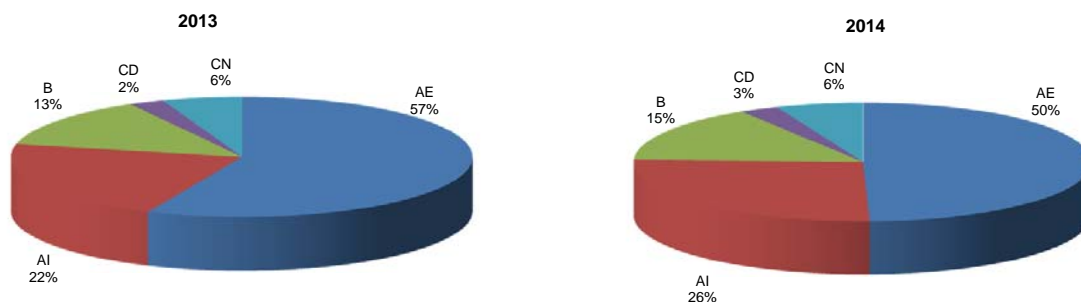
Kód	Katégoria pracovníkov	2012	2013	2014	Category of employees
00-06	0 - 19	53 830 124	64 482 047	62 543 857	0 - 19
07	20 - 24	258 020 723	57 203 062	67 508 774	20 - 24
11	25 - 49	481 006 955	495 597 368	577 666 231	25 - 49
12	50 - 99	1 065 746 167	1 110 807 339	655 794 897	50 - 99
21	100 - 149	1 264 003 833	1 183 564 231	603 829 797	100 - 149
22	150 - 199	970 018 873	871 591 159	442 412 565	150 - 199
23	200 - 249	750 715 600	701 816 402	741 899 083	200 - 249
24	250 - 499	1 534 804 996	1 626 077 543	1 834 416 714	250 - 499
25	500 - 999	2 034 159 654	3 650 449 625	3 429 648 504	500 - 999
31	1000 - 1999	4 991 324 647	3 147 848 943	2 600 196 237	1000 - 1999
32	2000 - 2999	1 415 626 656	1 254 556 077	719 235 563	2000 - 2999
33	3000 - 3999	1 571 763 068	1 746 652 943	2 426 567 045	3000 - 3999
34	4000 - 4999 ¹⁾				4000 - 4999 ¹⁾
35-36	5000 - 19999 ¹⁾				5000 - 19999 ¹⁾

Kód	Hlavné priemyselné zoskupenia	2012	2013	2014	Main Industrial Groupings
A	Medzispotreba priemyselných výrobkov	14 707 803 425	14 157 527 708	12 310 627 526	Intermediate goods industries
AE	Produkcia súvisiaca s energetikou	10 413 964 072	10 232 292 479	8 066 824 929	Energy related activities
AI	Medzispotreba (okrem energií)	4 293 839 353	3 925 235 229	4 243 802 597	Intermediate goods (except energy)
B	Investičné prostriedky	2 381 868 140	2 444 103 415	2 515 801 212	Capital goods
C	Spotreba priemyselných výrobkov	1 448 031 875	1 455 473 310	1 453 374 090	Consumer goods industries
CD	Predmety dlhodobej spotreby	426 761 946	440 483 914	446 811 074	Consumer durables
CN	Predmety krátkodobej spotreby	1 021 269 929	1 014 989 396	1 006 563 016	Consumer non-durables

¹⁾ údaje nie sú uvedené z dôvodu ochrany dôverných dát
data is not available due to confidential data protection

Základné imanie k 31.12. podľa hlavných priemyselných zoskupení

Basic capital as of Dec. 31 by Main Industrial Groupings



ZÁVODY

III.1-1. Prehľad vybraných ukazovateľov za SR

Ukazovateľ	2012	2013	2014
Počet závodov	2 369	2 469	2 515
PRÁCA			
Priemerný evidenčný počet zamestnancov - prepočítaný	373 858	371 545	380 153
Priemerný evidenčný počet zamestnancov - fyz.osoby	376 204	373 689	382 344
Priemerná mesačná mzda zamestnanca (Eur)	939	977	1 014
Evidenčný počet zamestnancov k 31.12.	371 321	378 169	383 471
Evidenčný počet zamestnancov - ženy k 31.12.	135 737	136 229	137 424
HRUBÝ OBRAT (Eur)			
Tržby za vlastné výrobky a z predaja služieb	70 033 786 095	70 397 973 197	69 476 434 971
Predaj a odovzdanie výrobkov a služieb iným závodovým jednotkám v rámci podniku	60 736 211	57 864 341	46 491 865
Tržby za tovar - veľkoobchod	4 057 744 460	4 081 701 158	3 947 306 301
Tržby za tovar - maloobchod	1 512 687 845	1 058 140 497	592 004 979
Náklady na predaný tovar - veľkoobchod	3 574 682 343	3 574 072 215	3 402 259 866
Náklady na predaný tovar - maloobchod	1 362 204 093	920 323 646	519 244 656
Aktivácia	1 026 727 483	954 633 964	659 372 907
Zmena stavu nedokončenej výroby, polotovarov, výrobkov a zvierat	180 285 908	127 570 988	5 191 282
Hrubý obrat	71 935 081 566	72 183 488 284	70 805 297 783
MEDZISPOTREBA (Eur)			
Spotreba materiálu a energie - externé	51 838 582 462	51 429 329 304	49 256 232 796
Služby - externé	7 612 292 845	8 263 029 970	8 436 069 280
Spotreba materiálu, energie a služieb nakúpených, resp. prevzatých od iných závodných jednotiek v rámci podniku vrátane vnútroorganizačného obratu	50 670 640	52 495 648	37 142 275
Manká a škody	56 078 884	45 030 956	39 884 110
Medzispotreba	59 571 949 136	59 805 108 071	57 782 678 510
ZÁSoby (Eur)			
Zásoby vlastnej výroby k 1.1.	2 444 700 779	2 506 603 840	2 600 351 972
Zásoby vlastnej výroby k 31.12.	2 521 843 142	2 592 757 712	2 552 940 142
Zásoby materiálu k 1.1.	3 349 860 812	3 452 436 317	3 524 202 038
Zásoby materiálu k 31.12.	3 441 471 938	3 507 985 619	3 712 934 214
Zásoby tovaru k 1.1.	288 284 596	327 352 912	349 388 694
Zásoby tovaru k 31.12.	320 870 808	339 519 989	391 477 155

ESTABLISHMENTS

III.1-1. Overview of selected indicators of SR

Indicator	2012	2013	2014
Number of establishments	2 369	2 469	2 515
LABOUR			
Average number of employees - full time recalculated	373 858	371 545	380 153
Average number of employees - registered persons	376 204	373 689	382 344
Average monthly wage per employee (EUR)	939	977	1 014
Registered number of employees as of Dec. 31	371 321	378 169	383 471
Registered number of employees - women as of Dec. 31	135 737	136 229	137 424
GROSS OUTPUT (EUR)			
Turnover for own products and services	70 033 786 095	70 397 973 197	69 476 434 971
Turnover for products and services rendered to other establishments of the same enterprise	60 736 211	57 864 341	46 491 865
Turnover for merchandise - wholesale	4 057 744 460	4 081 701 158	3 947 306 301
Turnover for merchandise - retail	1 512 687 845	1 058 140 497	592 004 979
Purchases of goods and services purchased for resale in the same condition as received - wholesale	3 574 682 343	3 574 072 215	3 402 259 866
Purchases of goods and services purchased for resale in the same condition as received - retail	1 362 204 093	920 323 646	519 244 656
Capitalization	1 026 727 483	954 633 964	659 372 907
Change in work-in-progress, finished goods and animals			5 191 282
Gross output in total	71 935 081 566	72 183 488 284	70 805 297 783
INTERMEDIATE CONSUMPTION (EUR)			
Consumption of material and energy - external	51 838 582 462	51 429 329 304	49 256 232 796
External services	7 612 292 845	8 263 029 970	8 436 069 280
Consumption of material, energy and services purchased, respectively taken from other establishments of the same enterprise, including internal turnover (performances)	50 670 640	52 495 648	37 142 275
Shortages and damage	56 078 884	45 030 956	39 884 110
Intermediate consumption	59 571 949 136	59 805 108 071	57 782 678 510
STOCKS (EUR)			
Stocks of work-in-progress as of Jan. 1	2 444 700 779	2 506 603 840	2 600 351 972
Stocks of work-in-progress as of Dec. 31	2 521 843 142	2 592 757 712	2 552 940 142
Stocks of material as of Jan. 1	3 349 860 812	3 452 436 317	3 524 202 038
Stocks of material as of Dec. 31	3 441 471 938	3 507 985 619	3 712 934 214
Stocks of merchandise as of Jan. 1	288 284 596	327 352 912	349 388 694
Stocks of merchandise as of Dec. 31	320 870 808	339 519 989	391 477 155

ZÁVODY

ESTABLISHMENTS

III.1-2. Priemyselné závody

Establishments of industry

počet závodov		number of establishments			
Kód	Štatistická klasifikácia ekonomických činností, Rev. 2 (SK NACE Rev. 2)	2012	2013	2014	Statistical Classification of Economic Activities, Rev. 2 (NACE Rev. 2)
	Priemysel spolu	2 369	2 469	2 515	Industry in total
05	Ťažba uhlia a lignitu	3	3	3	Mining of coal and lignite
07	Dobývanie kovových rúd	1	1	1	Mining of metal ores
08	Iná ťažba a dobývanie	30	29	30	Other mining and quarrying
09	Pomocné činnosti pri ťažbe	5	5	5	Mining support service activities
10	Výroba potravín	213	219	231	Manufacture of food products
11	Výroba nápojov	39	37	37	Manufacture of beverages
12	Výroba tabakových výrobkov	-	1	1	Manufacture of tobacco products
13	Výroba textilu	47	48	50	Manufacture of textiles
14	Výroba odevov	102	112	109	Manufacture of wearing apparel
15	Výroba kože a kožených výrobkov	41	41	44	Manufacture of leather and related products
16	Spracovanie dreva	89	88	91	Manufacture of wood
17	Výroba papiera a papier. výrobkov	42	42	41	Manufacture of paper and paper products
18	Tlač, reprodukcia záznam. médií	34	35	37	Printing and reproduction of recorded media
19	Výroba koksu, ropných produktov	5	4	5	Manufacture of coke and refined petroleum products
20	Výroba chemikálií	49	48	51	Manufacture of chemicals
21	Výroba zákl. farmaceut. výrobkov	11	12	15	Manufacture of basic pharmaceutical products
22	Výroba výrobkov z gumy	168	184	187	Manufacture of rubber products
23	Výroba ostatných nekov. výrobkov	108	102	103	Manufacture of other non-metallic mineral products
24	Výroba a spracovanie kovov	66	66	64	Manufacture of basic metals
25	Výroba kovových konštrukcií	356	392	396	Manufacture of fabricated metal products
26	Výroba počítačových výrobkov	65	70	76	Manufacture of computer products
27	Výroba elektrických zariadení	139	145	148	Manufacture of electrical equipment
28	Výroba strojov a zariadení i.n.	187	201	200	Manufacture of machinery and equipment n.e.c.
29	Výroba motorových vozidiel	121	130	130	Manufacture of motor vehicles
30	Výroba ostat. doprav. prostriedkov	17	17	18	Manufacture of other transport equipment
31	Výroba nábytku	85	78	78	Manufacture of furniture
32	Iná výroba	32	38	40	Other manufacturing
33	Oprava a inštalácia strojov	91	96	96	Repair and installation of machinery
35	Dodávka elektriny, plynu, pary	120	118	115	Electricity, gas, steam supply
36	Zber, úprava a dodávka vody	26	26	26	Water collection, treatment and supply
37	Čistenie a odvod odpadových vôd	10	10	10	Sewerage
38	Zber, spracúvanie a likv. odpadov	64	68	74	Waste collection, treatment and disposal activities
39	Ozdravovacie činnosti	3	3	3	Remediation activities

Kód	Kraj, okres	2012	2013	2014	Region, district
1	Bratislavský	278	331	298	Bratislavský
101	Bratislava I	28	40	37	Bratislava I
102	Bratislava II	82	100	83	Bratislava II
103	Bratislava III	45	51	50	Bratislava III
104	Bratislava IV	22	28	24	Bratislava IV
105	Bratislava V	14	28	14	Bratislava V
106	Malacky	38	40	44	Malacky
107	Pezinok	26	25	24	Pezinok
108	Senec	23	19	22	Senec
2	Trnavský	278	274	300	Trnavský
201	Dunajská Streda	49	51	55	Dunajská Streda
202	Galanta	50	48	54	Galanta
203	Hlohovec	20	18	20	Hlohovec
204	Piešťany	41	42	42	Piešťany
205	Senica	29	28	28	Senica
206	Skalica	24	26	29	Skalica
207	Trnava	65	61	72	Trnava
3	Trenčiansky	403	405	425	Trenčiansky
301	Bánovce nad Bebravou	28	27	28	Bánovce nad Bebravou
302	Ilava	58	57	57	Ilava
303	Myjava	35	29	34	Myjava
304	Nové Mesto nad Váhom	60	62	65	Nové Mesto nad Váhom
305	Partizánske	22	25	30	Partizánske
306	Považská Bystrica	34	41	41	Považská Bystrica
307	Prievidza	65	63	65	Prievidza
308	Púchov	35	33	31	Púchov
309	Trenčín	66	68	74	Trenčín

ZÁVODY

ESTABLISHMENTS

III.1-2. Priemyselné závody

Establishments of industry

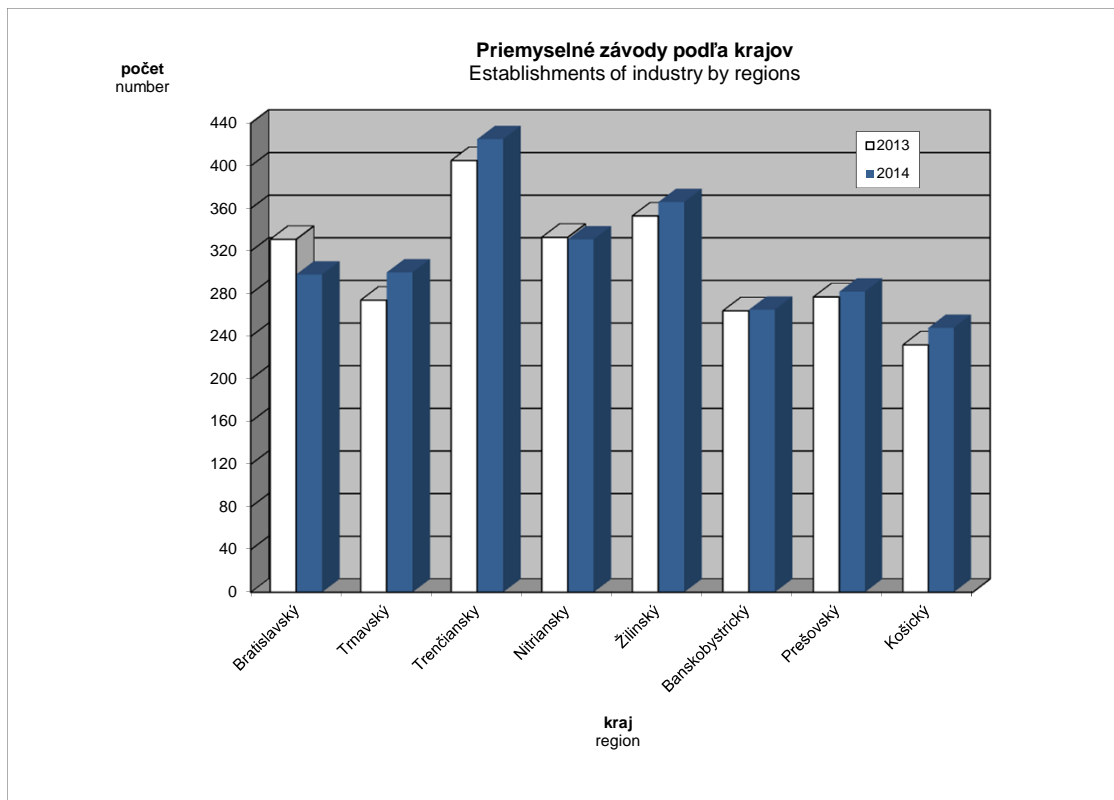
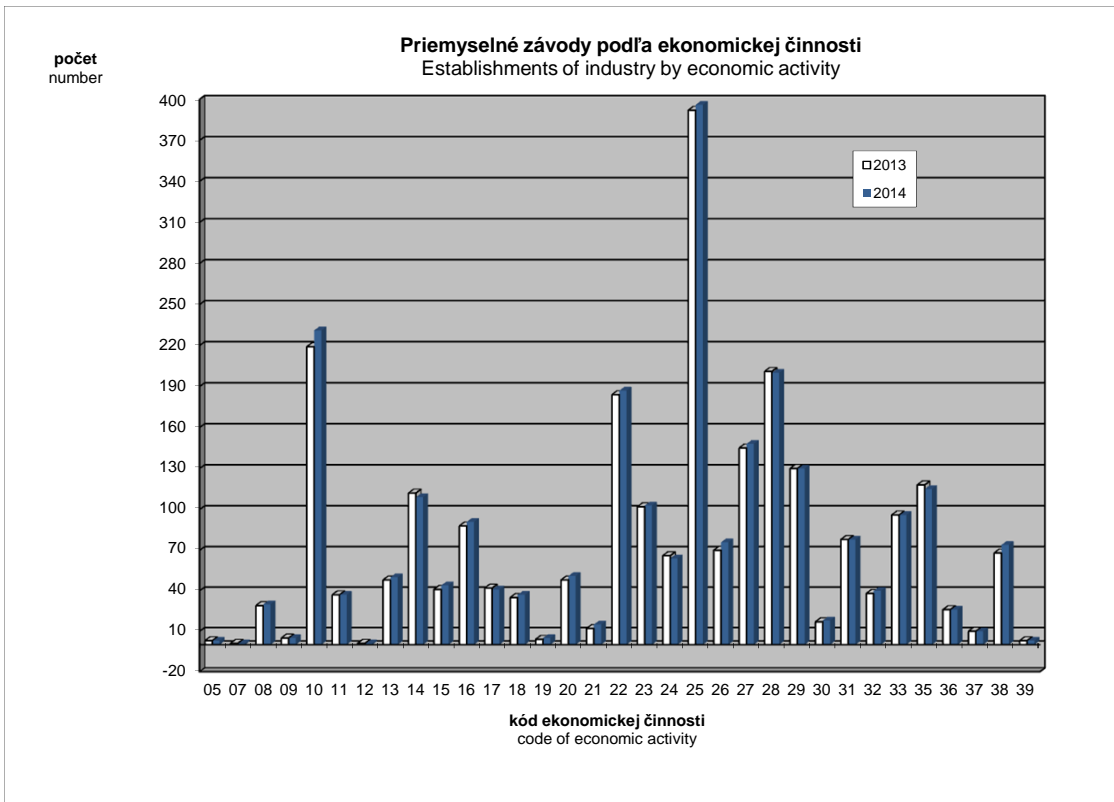
dokončenie

end of table

počet závodov

number of establishments

Kód	Kraj, okres	2012	2013	2014	Region, district
4	Nitriansky	302	333	331	Nitriansky
401	Komárno	47	50	51	Komárno
402	Levice	40	37	42	Levice
403	Nitra	84	101	95	Nitra
404	Nové Zámky	55	56	59	Nové Zámky
405	Šaľa	17	17	17	Šaľa
406	Topoľčany	42	48	47	Topoľčany
407	Zlaté Moravce	17	24	20	Zlaté Moravce
5	Žilinský	352	353	366	Žilinský
501	Bytča	15	11	14	Bytča
502	Čadca	33	32	31	Čadca
503	Dolný Kubín	33	33	37	Dolný Kubín
504	Kysucké Nové Mesto	14	14	17	Kysucké Nové Mesto
505	Liptovský Mikuláš	45	43	51	Liptovský Mikuláš
506	Martin	57	64	63	Martin
507	Námestovo	17	20	21	Námestovo
508	Ružomberok	21	18	17	Ružomberok
509	Turčianske Teplice	4	4	4	Turčianske Teplice
510	Tvrdošín	20	21	20	Tvrdošín
511	Žilina	93	93	91	Žilina
6	Banskobystrický	255	264	265	Banskobystrický
601	Banská Bystrica	57	57	59	Banská Bystrica
602	Banská Štiavnica	8	11	9	Banská Štiavnica
603	Brezno	17	16	17	Brezno
604	Detva	18	17	18	Detva
605	Krupina	9	10	11	Krupina
606	Lučenec	26	26	27	Lučenec
607	Poltár	4	3	4	Poltár
608	Revúca	7	9	10	Revúca
609	Rimavská Sobota	21	21	21	Rimavská Sobota
610	Veľký Krtíš	16	13	17	Veľký Krtíš
611	Zvolen	18	29	21	Zvolen
612	Žarnovica	13	13	14	Žarnovica
613	Žiar nad Hronom	41	39	37	Žiar nad Hronom
7	Prešovský	264	277	282	Prešovský
701	Bardejov	18	20	22	Bardejov
702	Humenné	16	15	15	Humenné
703	Kežmarok	25	24	25	Kežmarok
704	Levoča	6	3	3	Levoča
705	Medzilaborce	2	2	2	Medzilaborce
706	Poprad	46	46	45	Poprad
707	Prešov	76	83	85	Prešov
708	Sabinov	12	14	16	Sabinov
709	Snina	16	16	15	Snina
710	Stará Ľubovňa	16	21	19	Stará Ľubovňa
711	Stropkov	5	6	6	Stropkov
712	Svidník	6	6	6	Svidník
713	Vranov nad Topľou	20	21	23	Vranov nad Topľou
8	Košický	237	232	248	Košický
801	Gelnica	5	7	6	Gelnica
802	Košice I	30	31	31	Košice I
803	Košice II	15	16	17	Košice II
804	Košice III	-	1	2	Košice III
805	Košice IV	39	37	39	Košice IV
806	Košice - okolie	25	24	27	Košice - okolie
807	Michalovce	35	30	33	Michalovce
808	Rožňava	16	19	19	Rožňava
809	Sobrance	2	2	4	Sobrance
810	Spišská Nová Ves	49	47	50	Spišská Nová Ves
811	Trebišov	21	18	20	Trebišov



III.2-1. Priemerný evidenčný počet zamestnancov - prepočítaný

Average number of employees - full time recalculated

prepočítaný počet osôb				full time recalculated	
Kód	Štatistická klasifikácia ekonomických činností, Rev. 2 (SK NACE Rev. 2)	2012	2013	2014	Statistical Classification of Economic Activities, Rev. 2 (NACE Rev. 2)
	Priemysel spolu	373 858	371 545	380 153	Industry in total
05	Ťažba uhlia a lignitu ^{*)}				Mining of coal and lignite ^{*)}
07	Dobývanie kovových rúd ^{*)}				Mining of metal ores ^{*)}
08	Iná ťažba a dobývanie	1 665	1 498	1 481	Other mining and quarrying
09	Pomocné činnosti pri ťažbe	1 012	990	974	Mining support service activities
10	Výroba potravín	24 253	23 211	23 863	Manufacture of food products
11	Výroba nápojov ^{*)}	4 280			Manufacture of beverages ^{*)}
12	Výroba tabakových výrobkov ^{*)}	-			Manufacture of tobacco products ^{*)}
13	Výroba textilu	4 322	4 336	4 521	Manufacture of textiles
14	Výroba odevov	11 134	10 791	10 485	Manufacture of wearing apparel
15	Výroba kože a kožených výrobkov	9 908	9 204	9 573	Manufacture of leather and related products
16	Spracovanie dreva	4 958	4 781	4 915	Manufacture of wood
17	Výroba papiera a papier. výrobkov	6 161	5 983	5 985	Manufacture of paper and paper products
18	Tlač, reprodukcia záznam. médií	3 397	3 291	3 234	Printing and reproduction of recorded media
19	Výroba koksu, ropných produktov	2 421	2 617	2 655	Manufacture of coke and refined petroleum products
20	Výroba chemikálií	8 586	8 318	8 190	Manufacture of chemicals
21	Výroba zákl. farmaceut. výrobkov	2 137	1 882	2 124	Manufacture of basic pharmaceutical products
22	Výroba výrobkov z gumy	24 274	24 828	25 786	Manufacture of rubber products
23	Výroba ostatných nekov. výrobkov	13 012	12 284	12 329	Manufacture of other non-metallic mineral products
24	Výroba a spracovanie kovov	23 057	22 804	22 997	Manufacture of basic metals
25	Výroba kovových konštrukcií	28 009	28 860	29 669	Manufacture of fabricated metal products
26	Výroba počítačových výrobkov	14 793	14 298	13 946	Manufacture of computer products
27	Výroba elektrických zariadení	24 483	25 365	27 544	Manufacture of electrical equipment
28	Výroba strojov a zariadení i.n.	34 987	35 951	37 058	Manufacture of machinery and equipment n.e.c.
29	Výroba motorových vozidiel	60 753	60 220	61 669	Manufacture of motor vehicles
30	Výroba ostat. doprav. prostriedkov	4 150	3 991	3 979	Manufacture of other transport equipment
31	Výroba nábytku	9 839	9 331	10 069	Manufacture of furniture
32	Iná výroba	3 867	3 919	4 517	Other manufacturing
33	Oprava a inštalácia strojov	9 374	10 148	10 033	Repair and installation of machinery
35	Dodávka elektriny, plynu, pary	17 104	16 946	17 216	Electricity, gas, steam supply
36	Zber, úprava a dodávka vody	10 639	10 346	10 233	Water collection, treatment and supply
37	Čistenie a odvod odpadových vôd	576	598	605	Sewerage
38	Zber, spracúvanie a likv. odpadov	6 344	6 345	6 460	Waste collection, treatment and disposal activities
39	Ozdravovacie činnosti	96	100	108	Remediation activities

Kód	Kraj, okres	2012	2013	2014	Region, district
1	Bratislavský	52 880	61 565	55 045	Bratislavský
101	Bratislava I	5 466	6 992	6 917	Bratislava I
102	Bratislava II	18 285	22 583	17 589	Bratislava II
103	Bratislava III	4 929	5 166	5 552	Bratislava III
104	Bratislava IV	12 846	13 754	13 392	Bratislava IV
105	Bratislava V	1 982	3 814	1 035	Bratislava V
106	Malacky	6 284	6 203	6 993	Malacky
107	Pezinok	1 594	1 616	1 826	Pezinok
108	Senec	1 495	1 437	1 742	Senec
2	Trnavský	47 324	42 408	49 194	Trnavský
201	Dunajská Streda	4 875	4 666	5 153	Dunajská Streda
202	Galanta	7 245	6 028	7 586	Galanta
203	Hlohovec	3 226	3 000	3 801	Hlohovec
204	Piešťany	5 306	4 186	5 344	Piešťany
205	Senica	3 483	3 065	2 989	Senica
206	Skalica	7 530	8 038	8 553	Skalica
207	Trnava	15 659	13 426	15 769	Trnava
3	Trenčiansky	66 794	64 655	66 781	Trenčiansky
301	Bánovce nad Bebravou	5 811	5 557	5 858	Bánovce nad Bebravou
302	Ilava	8 461	8 135	8 174	Ilava
303	Myjava	3 068	2 274	3 041	Myjava
304	Nové Mesto nad Váhom	10 818	10 046	10 778	Nové Mesto nad Váhom
305	Partizánske	3 728	3 777	4 121	Partizánske
306	Považská Bystrica	4 314	4 495	4 598	Považská Bystrica
307	Prievidza	12 446	11 938	12 116	Prievidza
308	Púchov	10 397	10 193	10 171	Púchov
309	Trenčín	7 752	8 242	7 925	Trenčín

*) údaje nie sú uvedené z dôvodu ochrany dôverných dát
data is not available due to confidential data protection

III.2-1. Priemerný evidenčný počet zamestnancov - prepočítaný

Average number of employees - full time recalculated

dokončenie

end of table

prepočítaný počet osôb

full time recalculated

Kód	Kraj, okres	2012	2013	2014	Region, district
4	Nitriansky	44 348	43 514	43 573	Nitriansky
401	Komárno	5 419	5 371	5 532	Komárno
402	Levice	6 348	5 441	6 231	Levice
403	Nitra	14 083	14 235	13 363	Nitra
404	Nové Zámky	5 637	5 613	5 840	Nové Zámky
405	Šaľa	3 674	3 518	3 463	Šaľa
406	Topoľčany	6 927	6 964	6 821	Topoľčany
407	Zlaté Moravce	2 262	2 372	2 322	Zlaté Moravce
5	Žilinský	49 876	48 222	51 572	Žilinský
501	Bytča	1 588	1 323	1 737	Bytča
502	Čadca	3 151	3 026	3 128	Čadca
503	Dolný Kubín	4 382	4 314	4 613	Dolný Kubín
504	Kysucké Nové Mesto	5 491	5 275	5 572	Kysucké Nové Mesto
505	Liptovský Mikuláš	4 927	4 249	5 842	Liptovský Mikuláš
506	Martin	8 404	8 369	8 618	Martin
507	Námestovo	1 545	1 664	1 793	Námestovo
508	Ružomberok	2 034	1 860	1 778	Ružomberok
509	Turčianske Teplice	494	461	432	Turčianske Teplice
510	Tvrdošín	2 727	2 608	2 727	Tvrdošín
511	Žilina	15 132	15 073	15 331	Žilina
6	Banskobystrický	35 665	37 146	35 002	Banskobystrický
601	Banská Bystrica	7 141	6 691	7 458	Banská Bystrica
602	Banská Štiavnica	501	3 764	478	Banská Štiavnica
603	Brezno	4 497	4 296	4 419	Brezno
604	Detva	2 362	2 100	2 137	Detva
605	Krupina	1 058	1 163	1 073	Krupina
606	Lučenec	3 355	3 250	3 299	Lučenec
607	Poltár	306	263	309	Poltár
608	Revúca	1 799	2 127	2 048	Revúca
609	Rimavská Sobota	3 908	3 350	3 270	Rimavská Sobota
610	Veľký Krtíš	1 590	1 031	1 450	Veľký Krtíš
611	Zvolen	2 871	3 311	3 195	Zvolen
612	Žarnovica	1 461	1 515	1 690	Žarnovica
613	Žiar nad Hronom	4 816	4 286	4 176	Žiar nad Hronom
7	Prešovský	32 155	31 550	33 972	Prešovský
701	Bardejov	1 276	1 289	1 415	Bardejov
702	Humenné	3 113	2 907	3 134	Humenné
703	Kežmarok	2 561	2 530	2 639	Kežmarok
704	Levoča ^{*)}				Levoča ^{*)}
705	Medzilaborce ^{*)}				Medzilaborce ^{*)}
706	Poprad	9 286	8 273	10 099	Poprad
707	Prešov	7 947	8 416	8 646	Prešov
708	Sabinov	1 376	1 584	1 672	Sabinov
709	Snina	1 448	1 015	958	Snina
710	Stará Ľubovňa	1 062	1 322	1 108	Stará Ľubovňa
711	Stropkov	975	1 013	1 044	Stropkov
712	Svidník	566	615	663	Svidník
713	Vranov nad Topľou	2 206	2 324	2 336	Vranov nad Topľou
8	Košický	44 818	42 485	45 015	Košický
801	Gelnica ^{*)}		727	501	Gelnica ^{*)}
802	Košice I	6 271	5 804	5 906	Košice I
803	Košice II	12 821	12 413	12 165	Košice II
804	Košice III ^{*)}	-			Košice III ^{*)}
805	Košice IV	5 025	4 586	5 589	Košice IV
806	Košice - okolie	3 335	2 578	3 276	Košice - okolie
807	Michalovce	7 070	7 049	7 705	Michalovce
808	Rožňava	2 217	2 341	2 302	Rožňava
809	Sobrance ^{*)}				Sobrance ^{*)}
810	Spišská Nová Ves	6 435	6 163	6 270	Spišská Nová Ves
811	Trebišov	1 212	752	1 154	Trebišov

^{*)} údaje nie sú uvedené z dôvodu ochrany dôverných dát
data is not available due to confidential data protection

III.2-2. Priemerný evidenčný počet zamestnancov - fyzické osoby

Average number of employees - registered persons

vo fyzických osobách

persons

Kód	Štatistická klasifikácia ekonomických činností, Rev. 2 (SK NACE Rev. 2)	2012	2013	2014	Statistical Classification of Economic Activities, Rev. 2 (NACE Rev. 2)
	Priemysel spolu	376 204	373 689	382 344	Industry in total
05	Ťažba uhlia a lignitu ^{*)}				Mining of coal and lignite ^{*)}
07	Dobývanie kovových rúd ^{*)}				Mining of metal ores ^{*)}
08	Iná ťažba a dobývanie	1 675	1 512	1 492	Other mining and quarrying
09	Pomocné činnosti pri ťažbe	1 016	993	976	Mining support service activities
10	Výroba potravín	24 500	23 437	24 115	Manufacture of food products
11	Výroba nápojov ^{*)}	4 297			Manufacture of beverages ^{*)}
12	Výroba tabakových výrobkov ^{*)}	-			Manufacture of tobacco products ^{*)}
13	Výroba textilu	4 368	4 398	4 588	Manufacture of textiles
14	Výroba odevov	11 330	10 919	10 624	Manufacture of wearing apparel
15	Výroba kože a kožených výrobkov	10 006	9 285	9 670	Manufacture of leather and related products
16	Spracovanie dreva	5 062	4 865	4 983	Manufacture of wood
17	Výroba papiera a papier. výrobkov	6 185	6 003	6 033	Manufacture of paper and paper products
18	Tlač, reprodukcia záznam. médií	3 411	3 311	3 262	Printing and reproduction of recorded media
19	Výroba koksu, ropných produktov	2 426	2 623	2 658	Manufacture of coke and refined petroleum products
20	Výroba chemikálií	8 603	8 354	8 226	Manufacture of chemicals
21	Výroba zákl. farmaceut. výrobkov	2 148	1 890	2 133	Manufacture of basic pharmaceutical products
22	Výroba výrobkov z gumy	24 429	24 972	25 961	Manufacture of rubber products
23	Výroba ostatných nekov. výrobkov	13 089	12 355	12 389	Manufacture of other non-metallic mineral products
24	Výroba a spracovanie kovov	23 112	22 830	23 031	Manufacture of basic metals
25	Výroba kovových konštrukcií	28 248	29 062	29 909	Manufacture of fabricated metal products
26	Výroba počítačových výrobkov	14 861	14 361	14 017	Manufacture of computer products
27	Výroba elektrických zariadení	24 614	25 526	27 688	Manufacture of electrical equipment
28	Výroba strojov a zariadení i.n.	35 212	36 124	37 237	Manufacture of machinery and equipment n.e.c.
29	Výroba motorových vozidiel	60 952	60 360	61 769	Manufacture of motor vehicles
30	Výroba ostat. doprav. prostriedkov	4 159	4 001	3 989	Manufacture of other transport equipment
31	Výroba nábytku	9 886	9 373	10 123	Manufacture of furniture
32	Iná výroba	3 886	3 942	4 539	Other manufacturing
33	Oprava a inštalácia strojov	9 462	10 217	10 100	Repair and installation of machinery
35	Dodávka elektriny, plynu, pary	17 177	17 019	17 317	Electricity, gas, steam supply
36	Zber, úprava a dodávka vody	10 717	10 501	10 314	Water collection, treatment and supply
37	Čistenie a odvod odpadových vôd	581	608	611	Sewerage
38	Zber, spracúvanie a likv. odpadov	6 421	6 409	6 518	Waste collection, treatment and disposal activities
39	Ozdravovacie činnosti	97	100	108	Remediation activities

Kód	Kraj, okres	2012	2013	2014	Region, district
1	Bratislavský	53 190	61 867	55 284	Bratislavský
101	Bratislava I	5 528	7 066	6 939	Bratislava I
102	Bratislava II	18 337	22 659	17 624	Bratislava II
103	Bratislava III	4 959	5 197	5 607	Bratislava III
104	Bratislava IV	12 879	13 806	13 439	Bratislava IV
105	Bratislava V	2 010	3 837	1 049	Bratislava V
106	Malacky	6 303	6 223	7 017	Malacky
107	Pezinok	1 666	1 632	1 847	Pezinok
108	Senec	1 508	1 447	1 762	Senec
2	Trnavský	47 519	42 531	49 359	Trnavský
201	Dunajská Streda	4 905	4 679	5 170	Dunajská Streda
202	Galanta	7 293	6 053	7 617	Galanta
203	Hlohovec	3 236	3 007	3 802	Hlohovec
204	Piešťany	5 324	4 205	5 398	Piešťany
205	Senica	3 490	3 072	3 000	Senica
206	Skalica	7 563	8 055	8 571	Skalica
207	Trnava	15 709	13 461	15 801	Trnava
3	Trenčiansky	67 288	64 969	67 131	Trenčiansky
301	Bánovce nad Bebravou	5 946	5 595	5 894	Bánovce nad Bebravou
302	Ilava	8 496	8 167	8 212	Ilava
303	Myjava	3 106	2 301	3 070	Myjava
304	Nové Mesto nad Váhom	10 887	10 072	10 817	Nové Mesto nad Váhom
305	Partizánske	3 748	3 802	4 161	Partizánske
306	Považská Bystrica	4 336	4 514	4 629	Považská Bystrica
307	Prievidza	12 507	12 002	12 172	Prievidza
308	Púchov	10 455	10 232	10 203	Púchov
309	Trenčín	7 806	8 284	7 974	Trenčín

*) údaje nie sú uvedené z dôvodu ochrany dôverných dát
data is not available due to confidential data protection

III.2-2. Priemerný evidenčný počet zamestnancov - fyzické osoby

Average number of employees - registered persons

dokončenie

end of table

vo fyzických osobách

persons

Kód	Kraj, okres	2012	2013	2014	Region, district
4	Nitriansky	44 639	43 803	43 918	Nitriansky
401	Komárno	5 479	5 438	5 603	Komárno
402	Levice	6 410	5 507	6 288	Levice
403	Nitra	14 133	14 282	13 449	Nitra
404	Nové Zámky	5 690	5 648	5 907	Nové Zámky
405	Šaľa	3 701	3 550	3 479	Šaľa
406	Topoľčany	6 958	6 999	6 858	Topoľčany
407	Zlaté Moravce	2 269	2 379	2 335	Zlaté Moravce
5	Žilinský	50 210	48 564	51 980	Žilinský
501	Bytča	1 597	1 340	1 755	Bytča
502	Čadca	3 192	3 054	3 175	Čadca
503	Dolný Kubín	4 413	4 344	4 660	Dolný Kubín
504	Kysucké Nové Mesto	5 502	5 285	5 586	Kysucké Nové Mesto
505	Liptovský Mikuláš	4 990	4 298	5 909	Liptovský Mikuláš
506	Martin	8 453	8 442	8 675	Martin
507	Námestovo	1 559	1 674	1 837	Námestovo
508	Ružomberok	2 037	1 865	1 781	Ružomberok
509	Turčianske Teplice	503	466	435	Turčianske Teplice
510	Tvrdošín	2 738	2 627	2 738	Tvrdošín
511	Žilina	15 227	15 169	15 429	Žilina
6	Banskobystrický	35 876	37 476	35 216	Banskobystrický
601	Banská Bystrica	7 187	6 735	7 508	Banská Bystrica
602	Banská Štiavnica	508	3 864	493	Banská Štiavnica
603	Brezno	4 501	4 304	4 426	Brezno
604	Detva	2 389	2 133	2 161	Detva
605	Krupina	1 061	1 165	1 081	Krupina
606	Lučenec	3 420	3 311	3 330	Lučenec
607	Poltár	306	263	309	Poltár
608	Revúca	1 806	2 133	2 050	Revúca
609	Rimavská Sobota	3 922	3 381	3 301	Rimavská Sobota
610	Veľký Krtíš	1 602	1 039	1 459	Veľký Krtíš
611	Zvolen	2 877	3 327	3 208	Zvolen
612	Žarnovica	1 461	1 515	1 693	Žarnovica
613	Žiar nad Hronom	4 835	4 306	4 197	Žiar nad Hronom
7	Prešovský	32 389	31 776	34 194	Prešovský
701	Bardejov	1 280	1 296	1 425	Bardejov
702	Humenné	3 129	2 921	3 141	Humenné
703	Kežmarok	2 600	2 571	2 663	Kežmarok
704	Levoča ^{*)}				Levoča ^{*)}
705	Medzilaborce ^{*)}				Medzilaborce ^{*)}
706	Poprad	9 343	8 313	10 147	Poprad
707	Prešov	7 993	8 470	8 696	Prešov
708	Sabinov	1 396	1 609	1 686	Sabinov
709	Snina	1 456	1 019	965	Snina
710	Stará Ľubovňa	1 067	1 334	1 123	Stará Ľubovňa
711	Stropkov	977	1 017	1 045	Stropkov
712	Svidník	568	619	671	Svidník
713	Vranov nad Topľou	2 240	2 346	2 372	Vranov nad Topľou
8	Košický	45 093	42 702	45 262	Košický
801	Gelnica ^{*)}		729	505	Gelnica ^{*)}
802	Košice I	6 316	5 852	5 950	Košice I
803	Košice II	12 825	12 420	12 175	Košice II
804	Košice III ^{*)}	-			Košice III ^{*)}
805	Košice IV	5 087	4 642	5 644	Košice IV
806	Košice - okolie	3 347	2 586	3 294	Košice - okolie
807	Michalovce	7 091	7 065	7 725	Michalovce
808	Rožňava	2 234	2 345	2 307	Rožňava
809	Sobrance ^{*)}				Sobrance ^{*)}
810	Spišská Nová Ves	6 475	6 190	6 312	Spišská Nová Ves
811	Trebišov	1 284	799	1 198	Trebišov

^{*)} údaje nie sú uvedené z dôvodu ochrany dôverných dát
data is not available due to confidential data protection

III.2-3. Priemerná mesačná mzda zamestnanca

Average monthly wage per employee

v Eur

EUR

Kód	Štatistická klasifikácia ekonomických činností, Rev. 2 (SK NACE Rev. 2)	2012	2013	2014	Statistical Classification of Economic Activities, Rev. 2 (NACE Rev. 2)
	Priemysel spolu	939	977	1 014	Industry in total
05	Ťažba uhlia a lignitu ^{*)}				Mining of coal and lignite ^{*)}
07	Dobývanie kovových rúd ^{*)}				Mining of metal ores ^{*)}
08	Iná ťažba a dobývanie			930	Other mining and quarrying
09	Pomocné činnosti pri ťažbe	1 675	1 576	1 736	Mining support service activities
10	Výroba potravín	743	740	769	Manufacture of food products
11	Výroba nápojov ^{*)}	1 055			Manufacture of beverages ^{*)}
12	Výroba tabakových výrobkov ^{*)}	-			Manufacture of tobacco products ^{*)}
13	Výroba textilu	654	687	737	Manufacture of textiles
14	Výroba odevov	476	492	521	Manufacture of wearing apparel
15	Výroba kože a kožených výrobkov	594	638	675	Manufacture of leather and related products
16	Spracovanie dreva	663	681	761	Manufacture of wood
17	Výroba papiera a papier. výrobkov	1 020	1 041	1 065	Manufacture of paper and paper products
18	Tlač, reprodukcia záznam. médií	851	838	863	Printing and reproduction of recorded media
19	Výroba koksu, ropných produktov	1 835	1 896	1 943	Manufacture of coke and refined petroleum products
20	Výroba chemikálií	1 026	1 012	1 070	Manufacture of chemicals
21	Výroba zákl. farmaceut. výrobkov	1 134	1 045	1 075	Manufacture of basic pharmaceutical products
22	Výroba výrobkov z gumy	878	905	941	Manufacture of rubber products
23	Výroba ostatných nekov. výrobkov	1 009	1 017	1 058	Manufacture of other non-metallic mineral products
24	Výroba a spracovanie kovov	1 169	1 213	1 253	Manufacture of basic metals
25	Výroba kovových konštrukcií	877	894	936	Manufacture of fabricated metal products
26	Výroba počítačových výrobkov	834	894	905	Manufacture of computer products
27	Výroba elektrických zariadení	855	941	979	Manufacture of electrical equipment
28	Výroba strojov a zariadení i.n.	942	996	1 042	Manufacture of machinery and equipment n.e.c.
29	Výroba motorových vozidiel	1 023	1 103	1 138	Manufacture of motor vehicles
30	Výroba ostat. doprav. prostriedkov	906	866	955	Manufacture of other transport equipment
31	Výroba nábytku	714	750	778	Manufacture of furniture
32	Iná výroba	802	810	844	Other manufacturing
33	Oprava a inštalácia strojov	1 221	1 186	1 252	Repair and installation of machinery
35	Dodávka elektriny, plynu, pary	1 468	1 480	1 527	Electricity, gas, steam supply
36	Zber, úprava a dodávka vody	834	857	859	Water collection, treatment and supply
37	Čistenie a odvod odpadových vôd	873	944	968	Sewerage
38	Zber, spracúvanie a likv. odpadov	900	921	945	Waste collection, treatment and disposal activities
39	Ozdravovacie činnosti	735	721	720	Remediation activities

Kód	Kraj, okres	2012	2013	2014	Region, district
1	Bratislavský	1 387	1 394	1 509	Bratislavský
101	Bratislava I	1 194	1 226	1 331	Bratislava I
102	Bratislava II	1 560	1 468	1 657	Bratislava II
103	Bratislava III	1 233	1 171	1 573	Bratislava III
104	Bratislava IV	1 502	1 718	1 662	Bratislava IV
105	Bratislava V	1 278	1 059	1 210	Bratislava V
106	Malacky	1 211	1 187	1 268	Malacky
107	Pezinok	811	928	919	Pezinok
108	Senec	1 037	1 066	1 106	Senec
2	Trnavský	964	986	1 023	Trnavský
201	Dunajská Streda	793	787	828	Dunajská Streda
202	Galanta	899	933	929	Galanta
203	Hlohovec	1 009	1 018	1 091	Hlohovec
204	Piešťany	847	872	893	Piešťany
205	Senica	834	839	844	Senica
206	Skalica	999	1 040	1 092	Skalica
207	Trnava	1 090	1 108	1 157	Trnava
3	Trenčiansky	846	876	919	Trenčiansky
301	Bánovce nad Bebravou	719	735	782	Bánovce nad Bebravou
302	Ilava	850	900	948	Ilava
303	Myjava	836	855	910	Myjava
304	Nové Mesto nad Váhom	936	1 001	1 023	Nové Mesto nad Váhom
305	Partizánske	626	664	696	Partizánske
306	Považská Bystrica	957	999	1 060	Považská Bystrica
307	Prievidza	860	853	905	Prievidza
308	Púchov	829	880	932	Púchov
309	Trenčín	862	856	892	Trenčín

*) údaje nie sú uvedené z dôvodu ochrany dôverných dát
data is not available due to confidential data protection

III.2-3. Priemerná mesačná mzda zamestnanca
 Average monthly wage per employee

 dokončenie
 v Eur

 end of table
 EUR

Kód	Kraj, okres	2012	2013	2014	Region, district
4	Nitriansky	811	825	874	Nitriansky
401	Komárno	745	740	757	Komárno
402	Levice	830	841	878	Levice
403	Nitra	846	859	924	Nitra
404	Nové Zámky	746	754	804	Nové Zámky
405	Šaľa	976	983	1 096	Šaľa
406	Topoľčany	720	760	806	Topoľčany
407	Zlaté Moravce	869	900	905	Zlaté Moravce
5	Žilinský	894	946	971	Žilinský
501	Bytča	736	808	790	Bytča
502	Čadca	590	612	613	Čadca
503	Dolný Kubín	826	849	883	Dolný Kubín
504	Kysucké Nové Mesto	1 008	1 150	1 221	Kysucké Nové Mesto
505	Liptovský Mikuláš	819	889	847	Liptovský Mikuláš
506	Martin	862	880	914	Martin
507	Námestovo	743	735	723	Námestovo
508	Ružomberok	1 201	1 222	1 293	Ružomberok
509	Turčianske Teplice	806	813	881	Turčianske Teplice
510	Tvrdošín	747	787	818	Tvrdošín
511	Žilina	998	1 057	1 105	Žilina
6	Banskobystrický	807	846	877	Banskobystrický
601	Banská Bystrica	820	859	881	Banská Bystrica
602	Banská Štiavnica	844	851	870	Banská Štiavnica
603	Brezno	891	924	923	Brezno
604	Detva	880	885	916	Detva
605	Krupina	648	667	730	Krupina
606	Lučenec	728	805	805	Lučenec
607	Poltár	676	699	707	Poltár
608	Revúca	750	783	774	Revúca
609	Rimavská Sobota	485	527	557	Rimavská Sobota
610	Veľký Krtíš	650	584	729	Veľký Krtíš
611	Zvolen	901	932	1 009	Zvolen
612	Žarnovica	983	1 016	1 059	Žarnovica
613	Žiar nad Hronom	993	1 030	1 086	Žiar nad Hronom
7	Prešovský	713	730	777	Prešovský
701	Bardejov	587	576	598	Bardejov
702	Humenné	736	748	798	Humenné
703	Kežmarok	701	729	731	Kežmarok
704	Levoča ^{*)}				Levoča ^{*)}
705	Medzilaborce ^{*)}				Medzilaborce ^{*)}
706	Poprad	805	819	882	Poprad
707	Prešov	751	762	788	Prešov
708	Sabinov	644	658	737	Sabinov
709	Snina	481	581	610	Snina
710	Stará Ľubovňa	660	621	671	Stará Ľubovňa
711	Stropkov	568	662	711	Stropkov
712	Svidník	501	558	569	Svidník
713	Vranov nad Topľou	606	624	665	Vranov nad Topľou
8	Košický	966	1 006	1 014	Košický
801	Gelnica ^{*)}		746	687	Gelnica ^{*)}
802	Košice I	925	926	893	Košice I
803	Košice II	1 337	1 426	1 502	Košice II
804	Košice III ^{*)}	-			Košice III ^{*)}
805	Košice IV	838	830	863	Košice IV
806	Košice - okolie	930	978	980	Košice - okolie
807	Michalovce	707	743	752	Michalovce
808	Rožňava	858	896	913	Rožňava
809	Sobrance ^{*)}				Sobrance ^{*)}
810	Spišská Nová Ves	798	819	804	Spišská Nová Ves
811	Trebišov	562	589	633	Trebišov

 *) údaje nie sú uvedené z dôvodu ochrany dôverných dát
 data is not available due to confidential data protection

III.2-4. Evidenčný počet zamestnancov k 31.12.

Registered number of employees as of Dec. 31

vo fyzických osobách

persons

Kód	Štatistická klasifikácia ekonomických činností, Rev. 2 (SK NACE Rev. 2)	2012	2013	2014	Statistical Classification of Economic Activities, Rev. 2 (NACE Rev. 2)
	Priemysel spolu	371 321	378 169	383 471	Industry in total
05	Ťažba uhlia a lignitu ¹⁾				Mining of coal and lignite ¹⁾
07	Dobývanie kovových rúd ¹⁾				Mining of metal ores ¹⁾
08	Iná ťažba a dobývanie	1 566	1 504	1 434	Other mining and quarrying
09	Pomocné činnosti pri ťažbe	991	961	972	Mining support service activities
10	Výroba potravín	23 897	23 794	23 879	Manufacture of food products
11	Výroba nápojov ¹⁾	4 212			Manufacture of beverages ¹⁾
12	Výroba tabakových výrobkov ¹⁾	-			Manufacture of tobacco products ¹⁾
13	Výroba textilu	4 470	4 422	4 697	Manufacture of textiles
14	Výroba odevov	11 032	10 904	10 683	Manufacture of wearing apparel
15	Výroba kože a kožených výrobkov	9 446	9 183	9 778	Manufacture of leather and related products
16	Spracovanie dreva	4 930	4 759	5 045	Manufacture of wood
17	Výroba papiera a papier. výrobkov	6 183	5 920	5 971	Manufacture of paper and paper products
18	Tlač, reprodukcia záznam. médií	3 646	3 271	3 473	Printing and reproduction of recorded media
19	Výroba koksu, ropných produktov	2 244	2 611	2 655	Manufacture of coke and refined petroleum products
20	Výroba chemikálií	10 009	8 277	8 179	Manufacture of chemicals
21	Výroba zákl. farmaceut. výrobkov	2 164	2 041	2 153	Manufacture of basic pharmaceutical products
22	Výroba výrobkov z gumy	24 022	24 922	26 593	Manufacture of rubber products
23	Výroba ostatných nekov. výrobkov	13 209	12 324	12 160	Manufacture of other non-metallic mineral products
24	Výroba a spracovanie kovov	22 627	23 057	22 759	Manufacture of basic metals
25	Výroba kovových konštrukcií	27 662	29 952	30 292	Manufacture of fabricated metal products
26	Výroba počítačových výrobkov	14 629	14 863	14 026	Manufacture of computer products
27	Výroba elektrických zariadení	23 702	27 491	27 425	Manufacture of electrical equipment
28	Výroba strojov a zariadení i.n.	35 070	36 541	37 616	Manufacture of machinery and equipment n.e.c.
29	Výroba motorových vozidiel	59 425	61 122	62 190	Manufacture of motor vehicles
30	Výroba ostat. doprav. prostriedkov	4 207	4 110	3 928	Manufacture of other transport equipment
31	Výroba nábytku	9 878	9 462	10 310	Manufacture of furniture
32	Iná výroba	3 672	4 016	4 703	Other manufacturing
33	Oprava a inštalácia strojov	9 565	10 120	10 035	Repair and installation of machinery
35	Dodávka elektriny, plynu, pary	16 992	16 870	17 200	Electricity, gas, steam supply
36	Zber, úprava a dodávka vody	10 696	10 429	10 126	Water collection, treatment and supply
37	Čistenie a odvod odpadových vôd	562	607	617	Sewerage
38	Zber, spracúvanie a likv. odpadov	6 329	6 394	6 631	Waste collection, treatment and disposal activities
39	Ozdravovacie činnosti	96	106	104	Remediation activities

Kód	Kraj, okres	2012	2013	2014	Region, district
1	Bratislavský	52 275	62 996	56 055	Bratislavský
101	Bratislava I	5 582	7 704	7 055	Bratislava I
102	Bratislava II	17 999	22 541	17 701	Bratislava II
103	Bratislava III	4 993	5 258	5 881	Bratislava III
104	Bratislava IV	12 078	13 890	13 577	Bratislava IV
105	Bratislava V	1 960	3 997	1 042	Bratislava V
106	Malacky	6 278	6 405	7 125	Malacky
107	Pezinok	1 842	1 803	1 901	Pezinok
108	Senec	1 543	1 398	1 773	Senec
2	Trnavský	46 853	42 845	48 838	Trnavský
201	Dunajská Streda	4 655	4 739	5 348	Dunajská Streda
202	Galanta	7 090	6 113	7 626	Galanta
203	Hlohovec	3 172	3 217	3 694	Hlohovec
204	Piešťany	5 297	4 247	5 370	Piešťany
205	Senica	3 359	2 857	2 890	Senica
206	Skalica	7 601	8 188	8 670	Skalica
207	Trnava	15 679	13 484	15 240	Trnava
3	Trenčiansky	67 050	67 211	66 909	Trenčiansky
301	Bánovce nad Bebravou	5 546	5 661	5 955	Bánovce nad Bebravou
302	Ilava	8 388	10 053	8 192	Ilava
303	Myjava	3 031	2 299	3 075	Myjava
304	Nové Mesto nad Váhom	10 669	10 507	10 743	Nové Mesto nad Váhom
305	Partizánske	3 597	3 863	4 233	Partizánske
306	Považská Bystrica	4 280	4 529	4 634	Považská Bystrica
307	Prievidza	13 736	11 892	12 039	Prievidza
308	Púchov	10 338	10 191	10 156	Púchov
309	Trenčín	7 465	8 216	7 882	Trenčín

¹⁾ údaje nie sú uvedené z dôvodu ochrany dôverných dát
data is not available due to confidential data protection

III.2-4. Evidenčný počet zamestnancov k 31.12.

Registered number of employees as of Dec. 31

dokončenie

end of table

vo fyzických osobách

persons

Kód	Kraj, okres	2012	2013	2014	Region, district
4	Nitriansky	43 432	43 404	43 952	Nitriansky
401	Komárno	5 357	5 377	5 582	Komárno
402	Levice	6 356	5 345	6 385	Levice
403	Nitra	13 333	14 102	13 391	Nitra
404	Nové Zámky	5 521	5 718	5 887	Nové Zámky
405	Šaľa	3 687	3 445	3 454	Šaľa
406	Topoľčany	6 936	7 009	6 908	Topoľčany
407	Zlaté Moravce	2 242	2 408	2 345	Zlaté Moravce
5	Žilinský	49 520	48 493	52 596	Žilinský
501	Bytča	1 573	1 364	1 781	Bytča
502	Čadca	3 125	2 949	3 196	Čadca
503	Dolný Kubín	4 355	4 388	4 715	Dolný Kubín
504	Kysucké Nové Mesto	5 271	5 363	5 651	Kysucké Nové Mesto
505	Liptovský Mikuláš	4 947	4 373	6 034	Liptovský Mikuláš
506	Martin	8 403	8 518	8 739	Martin
507	Námestovo	1 502	1 618	1 933	Námestovo
508	Ružomberok	2 030	1 787	1 734	Ružomberok
509	Turčianske Teplice	484	443	441	Turčianske Teplice
510	Tvrdošín	2 675	2 685	2 755	Tvrdošín
511	Žilina	15 155	15 005	15 617	Žilina
6	Banskobystrický	35 812	38 002	35 453	Banskobystrický
601	Banská Bystrica	8 055	7 197	7 563	Banská Bystrica
602	Banská Štiavnica	495	3 828	494	Banská Štiavnica
603	Brezno	4 329	4 335	4 384	Brezno
604	Detva	2 210	2 216	2 114	Detva
605	Krupina	1 063	1 169	1 086	Krupina
606	Lučenec	3 327	3 276	3 393	Lučenec
607	Poltár	270	263	290	Poltár
608	Revúca	1 788	2 178	2 117	Revúca
609	Rimavská Sobota	3 802	3 323	3 204	Rimavská Sobota
610	Veľký Krtíš	1 564	1 030	1 479	Veľký Krtíš
611	Zvolen	2 906	3 350	3 274	Zvolen
612	Žarnovica	1 474	1 556	1 758	Žarnovica
613	Žiar nad Hronom	4 529	4 281	4 297	Žiar nad Hronom
7	Prešovský	31 993	32 354	34 261	Prešovský
701	Bardejov	1 273	1 305	1 483	Bardejov
702	Humenné	2 992	2 971	3 254	Humenné
703	Kežmarok	2 527	2 659	2 603	Kežmarok
704	Levoča ^{*)}				Levoča ^{*)}
705	Medzilaborce ^{*)}				Medzilaborce ^{*)}
706	Poprad	9 344	8 529	9 859	Poprad
707	Prešov	7 982	8 612	8 824	Prešov
708	Sabinov	1 441	1 642	1 723	Sabinov
709	Snina	1 257	996	981	Snina
710	Stará Ľubovňa	1 095	1 330	1 157	Stará Ľubovňa
711	Stropkov	931	1 038	1 071	Stropkov
712	Svidník	552	668	671	Svidník
713	Vranov nad Topľou	2 269	2 341	2 367	Vranov nad Topľou
8	Košický	44 386	42 864	45 407	Košický
801	Gelnica ^{*)}		764	514	Gelnica ^{*)}
802	Košice I	6 243	5 700	5 977	Košice I
803	Košice II	12 545	12 340	12 126	Košice II
804	Košice III ^{*)}	-			Košice III ^{*)}
805	Košice IV	5 196	4 775	5 700	Košice IV
806	Košice - okolie	3 421	2 576	3 325	Košice - okolie
807	Michalovce	6 965	7 378	7 726	Michalovce
808	Rožňava	2 176	2 339	2 400	Rožňava
809	Sobrance ^{*)}				Sobrance ^{*)}
810	Spišská Nová Ves	6 275	6 122	6 275	Spišská Nová Ves
811	Trebišov	1 129	796	1 210	Trebišov

*) údaje nie sú uvedené z dôvodu ochrany dôverných dát
data is not available due to confidential data protection

III.2-5. Evidenčný počet zamestnancov - ženy k 31.12.

Registered number of employees - women as of Dec. 31

vo fyzických osobách

persons

Kód	Štatistická klasifikácia ekonomických činností, Rev. 2 (SK NACE Rev. 2)	2012	2013	2014	Statistical Classification of Economic Activities, Rev. 2 (NACE Rev. 2)
	Priemysel spolu	135 737	136 229	137 424	Industry in total
05	Ťažba uhlia a lignitu ¹⁾				Mining of coal and lignite ¹⁾
07	Dobývanie kovových rúd ¹⁾				Mining of metal ores ¹⁾
08	Iná ťažba a dobývanie	277	268	276	Other mining and quarrying
09	Pomocné činnosti pri ťažbe	168	163	158	Mining support service activities
10	Výroba potravín	12 869	12 691	12 628	Manufacture of food products
11	Výroba nápojov ¹⁾	1 528			Manufacture of beverages ¹⁾
12	Výroba tabakových výrobkov ¹⁾	-			Manufacture of tobacco products ¹⁾
13	Výroba textilu	2 976	2 801	2 980	Manufacture of textiles
14	Výroba odevov	9 816	9 635	9 416	Manufacture of wearing apparel
15	Výroba kože a kožených výrobkov	6 752	6 612	6 910	Manufacture of leather and related products
16	Spracovanie dreva	1 277	1 346	1 438	Manufacture of wood
17	Výroba papiera a papier. výrobkov	2 018	1 944	1 921	Manufacture of paper and paper products
18	Tlač, reprodukcia záznam. médií	1 685	1 467	1 582	Printing and reproduction of recorded media
19	Výroba koksu, ropných produktov	639	728	734	Manufacture of coke and refined petroleum products
20	Výroba chemikálií	2 939	2 645	2 502	Manufacture of chemicals
21	Výroba zákl. farmaceut. výrobkov	1 337	1 276	1 349	Manufacture of basic pharmaceutical products
22	Výroba výrobkov z gumy	9 943	10 108	10 911	Manufacture of rubber products
23	Výroba ostatných nekov. výrobkov	3 254	3 106	2 912	Manufacture of other non-metallic mineral products
24	Výroba a spracovanie kovov	4 321	4 380	4 278	Manufacture of basic metals
25	Výroba kovových konštrukcií	6 689	7 196	7 227	Manufacture of fabricated metal products
26	Výroba počítačových výrobkov	8 333	8 401	7 981	Manufacture of computer products
27	Výroba elektrických zariadení	10 724	11 941	12 061	Manufacture of electrical equipment
28	Výroba strojov a zariadení i.n.	8 587	8 842	8 941	Manufacture of machinery and equipment n.e.c.
29	Výroba motorových vozidiel	23 083	22 600	22 837	Manufacture of motor vehicles
30	Výroba ostat. doprav. prostriedkov	869	805	756	Manufacture of other transport equipment
31	Výroba nábytku	3 769	3 379	3 747	Manufacture of furniture
32	Iná výroba	2 088	2 305	2 703	Other manufacturing
33	Oprava a inštalácia strojov	1 607	1 783	1 670	Repair and installation of machinery
35	Dodávka elektriny, plynu, pary	3 987	4 246	4 047	Electricity, gas, steam supply
36	Zber, úprava a dodávka vody	2 428	2 342	2 301	Water collection, treatment and supply
37	Čistenie a odvod odpadových vôd	80	85	87	Sewerage
38	Zber, spracúvanie a likv. odpadov	1 268	1 253	1 298	Waste collection, treatment and disposal activities
39	Ozdravovacie činnosti	14	15	16	Remediation activities

Kód	Kraj, okres	2012	2013	2014	Region, district
1	Bratislavský	14 530	18 174	14 902	Bratislavský
101	Bratislava I	2 480	3 378	2 733	Bratislava I
102	Bratislava II	4 367	6 303	4 432	Bratislava II
103	Bratislava III	1 594	1 742	1 699	Bratislava III
104	Bratislava IV	2 071	2 341	2 123	Bratislava IV
105	Bratislava V	851	1 229	319	Bratislava V
106	Malacky	2 055	2 239	2 464	Malacky
107	Pezinok	671	568	656	Pezinok
108	Senec	441	374	476	Senec
2	Trnavský	18 242	16 612	18 698	Trnavský
201	Dunajská Streda	1 974	2 149	2 388	Dunajská Streda
202	Galanta	3 347	2 664	3 585	Galanta
203	Hlohovec	1 098	1 231	1 278	Hlohovec
204	Piešťany	1 968	1 740	1 950	Piešťany
205	Senica	1 543	1 169	1 217	Senica
206	Skalica	3 022	3 219	3 375	Skalica
207	Trnava	5 290	4 440	4 905	Trnava
3	Trenčiansky	27 570	27 536	27 213	Trenčiansky
301	Bánovce nad Bebravou	3 485	3 620	3 716	Bánovce nad Bebravou
302	Ilava	3 627	4 026	3 404	Ilava
303	Myjava	1 240	876	1 176	Myjava
304	Nové Mesto nad Váhom	4 793	4 583	4 656	Nové Mesto nad Váhom
305	Partizánske	2 232	2 325	2 500	Partizánske
306	Považská Bystrica	1 364	1 479	1 468	Považská Bystrica
307	Prievidza	3 589	3 251	3 191	Prievidza
308	Púchov	4 253	4 126	3 914	Púchov
309	Trenčín	2 987	3 250	3 188	Trenčín

¹⁾ údaje nie sú uvedené z dôvodu ochrany dôverných dát
data is not available due to confidential data protection

III.2-5. Evidenčný počet zamestnancov - ženy k 31.12.

Registered number of employees - women as of Dec. 31

dokončenie

end of table

vo fyzických osobách

persons

Kód	Kraj, okres	2012	2013	2014	Region, district
4	Nitriansky	18 006	17 368	17 633	Nitriansky
401	Komárno	2 564	2 527	2 629	Komárno
402	Levice	2 772	2 313	2 815	Levice
403	Nitra	5 682	5 623	5 590	Nitra
404	Nové Zámky	2 380	2 174	2 259	Nové Zámky
405	Šaľa	860	828	776	Šaľa
406	Topoľčany	2 996	3 063	2 763	Topoľčany
407	Zlaté Moravce	752	840	801	Zlaté Moravce
5	Žilinský	18 129	17 764	19 381	Žilinský
501	Bytča	589	453	619	Bytča
502	Čadca	1 866	1 717	1 878	Čadca
503	Dolný Kubín	1 668	1 575	1 730	Dolný Kubín
504	Kysucké Nové Mesto	1 267	1 261	1 337	Kysucké Nové Mesto
505	Liptovský Mikuláš	1 896	1 792	2 465	Liptovský Mikuláš
506	Martin	3 628	3 666	3 605	Martin
507	Námestovo	654	749	1 050	Námestovo
508	Ružomberok	533	497	492	Ružomberok
509	Turčianske Teplice	184	170	162	Turčianske Teplice
510	Tvrdošín	1 462	1 498	1 522	Tvrdošín
511	Žilina	4 382	4 386	4 521	Žilina
6	Banskobystrický	11 895	12 067	11 504	Banskobystrický
601	Banská Bystrica	2 904	2 621	2 767	Banská Bystrica
602	Banská Štiavnica	215	876	225	Banská Štiavnica
603	Brezno	1 107	1 048	1 122	Brezno
604	Detva	533	503	514	Detva
605	Krupina	421	457	455	Krupina
606	Lučenec	1 362	1 267	1 226	Lučenec
607	Poltár	57	60	60	Poltár
608	Revúca	286	398	408	Revúca
609	Rimavská Sobota	2 010	1 728	1 677	Rimavská Sobota
610	Veľký Krtíš	506	374	510	Veľký Krtíš
611	Zvolen	855	1 136	931	Zvolen
612	Žarnovica	453	518	557	Žarnovica
613	Žiar nad Hronom	1 186	1 081	1 052	Žiar nad Hronom
7	Prešovský	13 648	13 503	13 929	Prešovský
701	Bardejov	574	571	614	Bardejov
702	Humenné	1 232	1 252	1 381	Humenné
703	Kežmarok	1 182	1 185	1 196	Kežmarok
704	Levoča ^{*)}				Levoča ^{*)}
705	Medzilaborce ^{*)}				Medzilaborce ^{*)}
706	Poprad	3 108	2 794	3 075	Poprad
707	Prešov	3 704	3 894	3 909	Prešov
708	Sabinov	777	729	756	Sabinov
709	Snina	545	312	316	Snina
710	Stará Ľubovňa	502	656	570	Stará Ľubovňa
711	Stropkov	450	476	496	Stropkov
712	Svidník	312	401	406	Svidník
713	Vranov nad Topľou	1 172	1 174	1 154	Vranov nad Topľou
8	Košický	13 717	13 205	14 164	Košický
801	Gelnica ^{*)}		401	246	Gelnica ^{*)}
802	Košice I	1 760	1 689	1 585	Košice I
803	Košice II	1 978	1 961	1 929	Košice II
804	Košice III ^{*)}	-			Košice III ^{*)}
805	Košice IV	2 058	1 864	2 244	Košice IV
806	Košice - okolie	1 154	743	1 084	Košice - okolie
807	Michalovce	2 828	2 956	3 059	Michalovce
808	Rožňava	834	852	902	Rožňava
809	Sobrance ^{*)}				Sobrance ^{*)}
810	Spišská Nová Ves	2 453	2 435	2 542	Spišská Nová Ves
811	Trebišov	480	275	521	Trebišov

^{*)} údaje nie sú uvedené z dôvodu ochrany dôverných dát
data is not available due to confidential data protection

III.3-1. Tržby za vlastné výrobky a z predaja služieb

Turnover for own products and services

v Eur

EUR

Kód	Štatistická klasifikácia ekonomických činností, Rev. 2 (SK NACE Rev. 2)	2012	2013	2014	Statistical Classification of Economic Activities, Rev. 2 (NACE Rev. 2)
	Priemysel spolu	70 033 786 095	70 397 973 197	69 476 434 971	Industry in total
05	Ťažba uhlia a lignitu ^{*)}				Mining of coal and lignite ^{*)}
07	Dobývanie kovových rúd ^{*)}				Mining of metal ores ^{*)}
08	Iná ťažba a dobývanie	94 957 975	97 880 603	107 793 602	Other mining and quarrying
09	Pomocné činnosti pri ťažbe	220 506 450	219 057 133	233 907 156	Mining support service activities
10	Výroba potravín	2 446 148 332	2 508 914 256	2 394 388 278	Manufacture of food products
11	Výroba nápojov ^{*)}	596 910 599			Manufacture of beverages ^{*)}
12	Výroba tabakových výrobkov ^{*)}	-			Manufacture of tobacco products ^{*)}
13	Výroba textilu	237 871 501	251 580 583	272 977 758	Manufacture of textiles
14	Výroba odevov	227 818 059	229 395 121	234 575 107	Manufacture of wearing apparel
15	Výroba kože a kožených výrobkov	558 808 273	549 524 796	597 255 538	Manufacture of leather and related products
16	Spracovanie dreva	437 229 167	422 558 205	484 736 824	Manufacture of wood
17	Výroba papiera a papier. výrobkov	1 253 097 781	1 239 970 017	1 123 126 958	Manufacture of paper and paper products
18	Tlač, reprodukcia záznam. médií	250 952 697	249 789 205	249 006 157	Printing and reproduction of recorded media
19	Výroba koksu, ropných produktov	4 196 875 135	4 191 618 711	3 868 573 415	Manufacture of coke and refined petroleum products
20	Výroba chemikálií	2 136 174 981	1 638 485 617	1 537 650 256	Manufacture of chemicals
21	Výroba zákl. farmaceut. výrobkov	308 039 802	167 797 756	181 746 044	Manufacture of basic pharmaceutical products
22	Výroba výrobkov z gumy	3 185 730 493	3 408 156 619	3 530 245 845	Manufacture of rubber products
23	Výroba ostatných nekov. výrobkov	1 241 098 287	1 201 830 416	1 245 595 205	Manufacture of other non-metallic mineral products
24	Výroba ostat. doprav. prostriedkov	4 114 550 803	3 872 933 466	3 901 592 704	Manufacture of basic metals
25	Výroba kovových konštrukcií	2 893 939 756	3 107 706 383	3 335 642 646	Manufacture of fabricated metal products
26	Výroba počítačových výrobkov	5 751 252 538	5 502 814 006	5 697 278 194	Manufacture of computer products
27	Výroba elektrických zariadení	2 315 512 535	2 692 331 012	2 906 474 094	Manufacture of electrical equipment
28	Výroba strojov a zariadení i.n.	3 148 644 403	3 382 024 784	3 603 976 474	Manufacture of machinery and equipment n.e.c.
29	Výroba motorových vozidiel	19 598 249 514	20 744 021 629	20 751 305 715	Manufacture of motor vehicles
30	Výroba ostat. doprav. prostriedkov	321 077 792	271 569 799	356 204 680	Manufacture of other transport equipment
31	Výroba nábytku	576 903 086	589 127 406	638 338 178	Manufacture of furniture
32	Iná výroba	252 055 624	263 327 220	315 979 572	Other manufacturing
33	Oprava a inštalácia strojov	839 199 752	799 153 787	918 997 864	Repair and installation of machinery
35	Dodávka elektriny, plynu, pary	11 909 129 070	11 278 918 549	9 501 230 956	Electricity, gas, steam supply
36	Zber, úprava a dodávka vody	439 265 331	443 868 478	444 314 809	Water collection, treatment and supply
37	Čistenie a odvod odpadových vôd	36 956 408	38 374 639	39 317 324	Sewerage
38	Zber, spracúvanie a likv. odpadov	295 907 864	313 969 162	325 356 401	Waste collection, treatment and disposal activities
39	Ozdravovacie činnosti	3 402 141	3 368 514	4 379 560	Remediation activities

Kód	Kraj, okres	2012	2013	2014	Region, district
1	Bratislavský	25 304 501 886	25 702 749 886	22 099 808 212	Bratislavský
101	Bratislava I	2 345 836 034	3 192 513 342	2 125 459 871	Bratislava I
102	Bratislava II	12 521 358 719	11 695 729 070	10 091 111 235	Bratislava II
103	Bratislava III	804 042 937	799 755 239	724 574 673	Bratislava III
104	Bratislava IV	7 503 309 060	7 605 832 262	7 008 306 353	Bratislava IV
105	Bratislava V	369 741 012	757 917 812	197 403 502	Bratislava V
106	Malacky	1 497 259 248	1 394 068 294	1 633 563 153	Malacky
107	Pezinok	146 212 513	156 334 634	184 903 791	Pezinok
108	Senec	116 742 363	100 599 233	134 485 634	Senec
2	Trnavský	10 583 546 052	10 077 337 689	10 681 663 042	Trnavský
201	Dunajská Streda	364 037 821	375 197 056	367 602 351	Dunajská Streda
202	Galanta	4 064 370 070	3 618 698 537	3 693 541 334	Galanta
203	Hlohovec	749 396 060	695 068 289	813 538 129	Hlohovec
204	Piešťany	380 400 761	360 093 408	419 697 239	Piešťany
205	Senica	411 725 846	420 948 699	431 759 633	Senica
206	Skalica	952 859 838	1 052 255 918	1 108 757 660	Skalica
207	Trnava	3 660 755 656	3 555 075 782	3 846 766 696	Trnava
3	Trenčiansky	6 743 498 915	6 918 805 165	7 348 869 009	Trenčiansky
301	Bánovce nad Bebravou	381 619 315	383 299 028	428 794 045	Bánovce nad Bebravou
302	Ilava	902 893 058	884 149 557	861 368 921	Ilava
303	Myjava	177 754 625	145 681 985	203 754 268	Myjava
304	Nové Mesto nad Váhom	1 405 195 226	1 339 760 153	1 613 923 438	Nové Mesto nad Váhom
305	Partizánske	191 987 249	210 184 696	239 898 280	Partizánske
306	Považská Bystrica	469 148 041	625 922 522	715 245 739	Považská Bystrica
307	Prievidza	958 846 525	909 439 613	902 738 905	Prievidza
308	Púchov	1 664 234 092	1 774 807 106	1 784 033 451	Púchov
309	Trenčín	591 820 784	645 560 505	599 111 962	Trenčín

^{*)} údaj nie sú uvedené z dôvodu ochrany dôverných dát
data is not available due to confidential data protection

III.3-1. Tržby za vlastné výrobky a z predaja služieb

Turnover for own products and services

dokončenie

end of table

v Eur

EUR

Kód	Kraj, okres	2012	2013	2014	Region, district
4	Nitriansky	4 636 018 167	4 876 205 901	5 322 742 760	Nitriansky
401	Komárno	670 943 966	654 803 220	684 594 468	Komárno
402	Levice	550 516 024	415 518 815	583 067 262	Levice
403	Nitra	1 689 930 821	2 057 629 221	2 300 512 126	Nitra
404	Nové Zámky	416 709 697	420 240 585	418 004 439	Nové Zámky
405	Šaľa	616 256 625	582 550 341	561 380 900	Šaľa
406	Topoľčany	412 208 669	470 436 487	496 017 507	Topoľčany
407	Zlaté Moravce	279 452 365	275 027 232	279 166 058	Zlaté Moravce
5	Žilinský	10 296 647 841	11 123 501 385	11 544 506 952	Žilinský
501	Bytča	112 716 167	114 811 498	161 875 338	Bytča
502	Čadca	159 516 206	154 948 925	160 315 670	Čadca
503	Dolný Kubín	362 518 070	379 597 265	404 589 240	Dolný Kubín
504	Kysucké Nové Mesto	558 188 434	576 076 426	622 105 443	Kysucké Nové Mesto
505	Liptovský Mikuláš	414 823 096	400 153 542	522 242 466	Liptovský Mikuláš
506	Martin	693 505 942	702 218 191	743 545 523	Martin
507	Námestovo	83 848 321	111 206 020	220 446 110	Námestovo
508	Ružomberok	679 653 951	646 663 910	531 278 918	Ružomberok
509	Turčianske Teplice	39 892 191	37 120 261	34 412 911	Turčianske Teplice
510	Tvrdošín	199 565 985	213 132 991	236 204 893	Tvrdošín
511	Žilina	6 992 419 478	7 787 572 356	7 907 490 440	Žilina
6	Banskobystrický	3 019 862 972	3 093 846 865	3 181 384 585	Banskobystrický
601	Banská Bystrica	480 363 094	468 356 652	503 250 455	Banská Bystrica
602	Banská Štiavnica	18 575 839	95 237 321	16 762 310	Banská Štiavnica
603	Brezno	354 351 584	314 201 773	326 392 820	Brezno
604	Detva	136 717 293	129 246 287	124 793 299	Detva
605	Krupina	42 780 887	46 215 094	58 811 008	Krupina
606	Lučenec	364 312 082	424 022 526	407 728 971	Lučenec
607	Poltár	11 735 713	10 834 235	12 324 382	Poltár
608	Revúca	117 935 582	134 281 950	128 130 258	Revúca
609	Rimavská Sobota	102 473 824	109 549 328	111 988 725	Rimavská Sobota
610	Veľký Krtíš	117 393 230	66 877 733	123 118 930	Veľký Krtíš
611	Zvolen	455 866 402	488 189 833	531 312 751	Zvolen
612	Žarnovica	142 571 003	148 309 556	176 050 030	Žarnovica
613	Žiar nad Hronom	674 786 439	658 524 577	660 720 646	Žiar nad Hronom
7	Prešovský	2 595 441 159	2 510 156 814	2 895 951 521	Prešovský
701	Bardejov	78 540 194	83 751 615	85 389 874	Bardejov
702	Humenné	292 809 273	287 866 126	327 162 646	Humenné
703	Kežmarok	198 389 017	220 407 285	213 361 273	Kežmarok
704	Levoča ^{*)}				Levoča ^{*)}
705	Medzilaborce ^{*)}				Medzilaborce ^{*)}
706	Poprad	935 273 079	737 845 755	1 089 631 820	Poprad
707	Prešov	604 038 332	662 694 248	691 156 091	Prešov
708	Sabinov	83 255 278	94 736 296	104 153 517	Sabinov
709	Snina	67 394 641	58 126 201	61 170 226	Snina
710	Stará Ľubovňa	113 988 133	129 295 929	77 680 259	Stará Ľubovňa
711	Stropkov	26 033 134	30 884 441	32 393 232	Stropkov
712	Svidník	16 920 331	19 087 455	18 577 394	Svidník
713	Vranov nad Topľou	163 449 155	177 073 066	186 190 166	Vranov nad Topľou
8	Košický	6 854 269 103	6 095 369 492	6 401 508 890	Košický
801	Gelnica ^{*)}		17 526 285	16 078 227	Gelnica ^{*)}
802	Košice I	1 520 478 527	1 137 193 628	1 087 176 684	Košice I
803	Košice II	2 535 608 042	2 418 858 106	2 389 326 382	Košice II
804	Košice III ^{*)}				Košice III ^{*)}
805	Košice IV	462 881 805	448 386 550	576 068 958	Košice IV
806	Košice - okolie	683 407 549	458 942 561	713 859 397	Košice - okolie
807	Michalovce	766 606 599	775 906 640	761 360 162	Michalovce
808	Rožňava	285 097 662	302 875 315	314 453 600	Rožňava
809	Sobrance ^{*)}				Sobrance ^{*)}
810	Spišská Nová Ves	533 855 843	486 417 937	478 017 005	Spišská Nová Ves
811	Trebišov	53 418 834	44 936 216	56 785 963	Trebišov

*) údaje nie sú uvedené z dôvodu ochrany dôverných dát
data is not available due to confidential data protection

III.3-2. Predaj a odovzdanie výrobkov a služieb iným závodovým jednotkám v rámci podniku

Turnover for products and services rendered to other establishments of the same enterprise

v Eur

EUR

Kód	Štatistická klasifikácia ekonomických činností, Rev. 2 (SK NACE Rev. 2)	2012	2013	2014	Statistical Classification of Economic Activities, Rev. 2 (NACE Rev. 2)
	Priemysel spolu	60 736 211	57 864 341	46 491 865	Industry in total
05	Ťažba uhlia a lignitu ^{*)}	-	-	-	Mining of coal and lignite ^{*)}
07	Dobývanie kovových rúd ^{*)}	-	-	-	Mining of metal ores ^{*)}
08	Iná ťažba a dobývanie	-	-	-	Other mining and quarrying
09	Pomocné činnosti pri ťažbe	-	-	-	Mining support service activities
10	Výroba potravín	788 517	-	-	Manufacture of food products
11	Výroba nápojov ^{*)}	1 383 144	-	-	Manufacture of beverages ^{*)}
12	Výroba tabakových výrobkov ^{*)}	-	-	-	Manufacture of tobacco products ^{*)}
13	Výroba textilu	-	1 550	1 600	Manufacture of textiles
14	Výroba odevov	-	-	-	Manufacture of wearing apparel
15	Výroba kože a kožených výrobkov	-	-	-	Manufacture of leather and related products
16	Spracovanie dreva	5 847 564	8 881 531	9 665 870	Manufacture of wood
17	Výroba papiera a papier. výrobkov	-	-	-	Manufacture of paper and paper products
18	Tlač, reprodukcia záznam. médií	-	-	-	Printing and reproduction of recorded media
19	Výroba koksu, ropných produktov	-	-	-	Manufacture of coke and refined petroleum products
20	Výroba chemikálií	309 578	313 011	302 354	Manufacture of chemicals
21	Výroba základ. farmaceut. výrobkov	-	-	0	Manufacture of basic pharmaceutical products
22	Výroba výrobkov z gumeny	2 290	-	0	Manufacture of rubber products
23	Výroba ostatných nekov. výrobkov	11 385 931	5 992 827	5 618 920	Manufacture of other non-metallic mineral products
24	Výroba a spracovanie kovov	-	-	-	Manufacture of basic metals
25	Výroba kovových konštrukcií	-	-	-	Manufacture of fabricated metal products
26	Výroba počítačových výrobkov	-	-	-	Manufacture of computer products
27	Výroba elektrických zariadení	1 470	37 808	1 153 957	Manufacture of electrical equipment
28	Výroba strojov a zariadení i.n.	13 581 310	14 193 897	17 154 942	Manufacture of machinery and equipment n.e.c.
29	Výroba motorových vozidiel	-	5 422 791	3 148 645	Manufacture of motor vehicles
30	Výroba ostat. doprav. prostriedkov	-	-	-	Manufacture of other transport equipment
31	Výroba nábytku	10 696 400	85 025	238 467	Manufacture of furniture
32	Iná výroba	-	-	-	Other manufacturing
33	Oprava a inštalácia strojov	-	-	-	Repair and installation of machinery
35	Dodávka elektriny, plynu, pary	31 040	29 525	31 897	Electricity, gas, steam supply
36	Zber, úprava a dodávka vody	15 250 053	20 481 637	7 533 083	Water collection, treatment and supply
37	Čistenie a odvod odpadových vôd	1 458 914	1 566 637	1 642 130	Sewerage
38	Zber, spracúvanie a likv. odpadov	-	-	-	Waste collection, treatment and disposal activities
39	Ozdravovacie činnosti	-	-	-	Remediation activities

Kód	Kraj, okres	2012	2013	2014	Region, district
1	Bratislavský	10 487 386	13 900 276	8 773 720	Bratislavský
101	Bratislava I	-	-	-	Bratislava I
102	Bratislava II	-	13 862 468	-	Bratislava II
103	Bratislava III	-	37 808	-	Bratislava III
104	Bratislava IV	28 041	-	-	Bratislava IV
105	Bratislava V	10 459 345	-	4 303 392	Bratislava V
106	Malacky	-	-	4 470 328	Malacky
107	Pezinok	-	-	-	Pezinok
108	Senec	-	-	-	Senec
2	Trnavský	23 348 462	313 011	6 411 771	Trnavský
201	Dunajská Streda	346	-	675 408	Dunajská Streda
202	Galanta	-	-	0	Galanta
203	Hlohovec	-	-	0	Hlohovec
204	Piešťany	12 342 138	-	0	Piešťany
205	Senica	-	-	0	Senica
206	Skalica	-	-	0	Skalica
207	Trnava	11 005 978	313 011	5 736 363	Trnava
3	Trenčiansky	818 766	856 614	809 431	Trenčiansky
301	Bánovce nad Bebravou	-	-	-	Bánovce nad Bebravou
302	Ilava	-	-	-	Ilava
303	Myjava	-	-	-	Myjava
304	Nové Mesto nad Váhom	-	-	-	Nové Mesto nad Váhom
305	Partizánske	-	-	-	Partizánske
306	Považská Bystrica	818 766	856 614	809 431	Považská Bystrica
307	Prievidza	-	-	-	Prievidza
308	Púchov	-	-	-	Púchov
309	Trenčín	-	-	-	Trenčín

^{*)} údaje nie sú uvedené z dôvodu ochrany dôverných dát
data is not available due to confidential data protection

HRUBÝ OBRAT

GROSS OUTPUT

III.3-2. Predaj a odovzdanie výrobkov a služieb iným závodovým jednotkám v rámci podniku

Turnover for products and services rendered to other establishments of the same enterprise

dokončenie
v Eurend of table
EUR

Kód	Kraj, okres	2012	2013	2014	Region, district
4	Nitriansky	119 629	4 342 031	3 727 636	Nitriansky
401	Komárno	-	-	150 618	Komárno
402	Levice	81	-	434 231	Levice
403	Nitra	5 459	4 342 031	680 533	Nitra
404	Nové Zámky	41 162	-	973 239	Nové Zámky
405	Šaľa	61 923	-	684 438	Šaľa
406	Topoľčany	11 004	-	804 577	Topoľčany
407	Zlaté Moravce	-	-	-	Zlaté Moravce
5	Žilinský	4 221 790	3 668 068	3 995 275	Žilinský
501	Bytča	2 290	-	-	Bytča
502	Čadca	-	-	-	Čadca
503	Dolný Kubín	957 004	1 148 077	1 342 227	Dolný Kubín
504	Kysucké Nové Mesto	-	-	-	Kysucké Nové Mesto
505	Liptovský Mikuláš	-	-	-	Liptovský Mikuláš
506	Martin	464 535	501 423	513 661	Martin
507	Námestovo	-	-	-	Námestovo
508	Ružomberok	-	1 550	1 600	Ružomberok
509	Turčianske Teplice	-	-	-	Turčianske Teplice
510	Tvrdošín	-	-	-	Tvrdošín
511	Žilina	2 797 961	2 017 018	2 137 787	Žilina
6	Banskobystrický	20 355 460	28 503 448	18 470 470	Banskobystrický
601	Banská Bystrica	19 428 874	14 193 897	17 154 942	Banská Bystrica
602	Banská Štiavnica	-	13 212 636	-	Banská Štiavnica
603	Brezno	-	-	-	Brezno
604	Detva	-	-	-	Detva
605	Krupina	-	-	-	Krupina
606	Lučenec	601 457	1 096 915	514 112	Lučenec
607	Poltár	303 357	-	730 141	Poltár
608	Revúca	21 772	-	71 275	Revúca
609	Rimavská Sobota	-	-	-	Rimavská Sobota
610	Veľký Krtíš	-	-	-	Veľký Krtíš
611	Zvolen	-	-	-	Zvolen
612	Žarnovica	-	-	-	Žarnovica
613	Žiar nad Hronom	-	-	-	Žiar nad Hronom
7	Prešovský	1 383 248	6 280 893	3 149 605	Prešovský
701	Bardejov	-	-	-	Bardejov
702	Humenné	-	-	-	Humenné
703	Kežmarok	-	-	-	Kežmarok
704	Levoča ¹⁾	-	-	-	Levoča ¹⁾
705	Medzilaborce ¹⁾	-	-	-	Medzilaborce ¹⁾
706	Poprad	-	-	-	Poprad
707	Prešov	761 853	6 280 893	3 148 645	Prešov
708	Sabinov	-	-	-	Sabinov
709	Snina	104	-	960	Snina
710	Stará Ľubovňa	-	-	-	Stará Ľubovňa
711	Stropkov	-	-	-	Stropkov
712	Svidník	-	-	-	Svidník
713	Vranov nad Topľou	-	-	-	Vranov nad Topľou
8	Košický	1 470	-	1 153 957	Košický
801	Gelnica ¹⁾	-	-	-	Gelnica ¹⁾
802	Košice I	-	-	-	Košice I
803	Košice II	-	-	-	Košice II
804	Košice III ¹⁾	-	-	-	Košice III ¹⁾
805	Košice IV	-	-	-	Košice IV
806	Košice - okolie	-	-	-	Košice - okolie
807	Michalovce	-	-	-	Michalovce
808	Rožňava	-	-	-	Rožňava
809	Sobrance ¹⁾	-	-	-	Sobrance ¹⁾
810	Spišská Nová Ves	-	-	-	Spišská Nová Ves
811	Trebišov	1 470	-	1 153 957	Trebišov

¹⁾ údaje nie sú uvedené z dôvodu ochrany dôverných dát
data is not available due to confidential data protection

III.3-3. Tržby za tovar - veľkoobchod

Turnover for merchandise - wholesale

v Eur

EUR

Kód	Štatistická klasifikácia ekonomických činností, Rev. 2 (SK NACE Rev. 2)	2012	2013	2014	Statistical Classification of Economic Activities, Rev. 2 (NACE Rev. 2)
	Priemysel spolu	4 057 744 460	4 081 701 158	3 947 306 301	Industry in total
05	Ťažba uhlia a lignitu ^{*)}				Mining of coal and lignite ^{*)}
07	Dobývanie kovových rúd ^{*)}				Mining of metal ores ^{*)}
08	Iná ťažba a dobývanie	6 794 099	5 321 298	4 932 780	Other mining and quarrying
09	Pomocné činnosti pri ťažbe	6 606	1 643	18 795 000	Mining support service activities
10	Výroba potravín	795 227 622	723 871 697	652 131 657	Manufacture of food products
11	Výroba nápojov ^{*)}	108 794 400			Manufacture of beverages ^{*)}
12	Výroba tabakových výrobkov ^{*)}	-			Manufacture of tobacco products ^{*)}
13	Výroba textilu	3 859 302	7 192 771	9 937 237	Manufacture of textiles
14	Výroba odevov	15 601 350	9 655 252	15 886 491	Manufacture of wearing apparel
15	Výroba kože a kožených výrobkov	16 364 508	13 610 713	11 552 287	Manufacture of leather and related products
16	Spracovanie dreva	28 409 048	30 153 911	37 891 444	Manufacture of wood
17	Výroba papiera a papier. výrobkov	94 931 152	114 548 558	107 672 905	Manufacture of paper and paper products
18	Tlač, reprodukcia záznam. médií	8 282 650	10 269 104	3 919 335	Printing and reproduction of recorded media
19	Výroba koksu, ropných produktov	127 918 985	102 455 020	70 462 698	Manufacture of coke and refined petroleum products
20	Výroba chemikálií	173 236 482	147 549 034	117 878 132	Manufacture of chemicals
21	Výroba zákl. farmaceut. výrobkov	10 038 920	6 974 158	9 151 987	Manufacture of basic pharmaceutical products
22	Výroba výrobkov z gumy	223 251 574	279 886 641	256 505 375	Manufacture of rubber products
23	Výroba ostatných nekov. výrobkov	101 491 162	94 741 034	103 833 662	Manufacture of other non-metallic mineral products
24	Výroba a spracovanie kovov	93 369 357	101 943 779	112 228 728	Manufacture of basic metals
25	Výroba kovových konštrukcií	174 524 433	157 112 637	166 880 936	Manufacture of fabricated metal products
26	Výroba počítačových výrobkov	232 420 497	258 270 523	243 725 862	Manufacture of computer products
27	Výroba elektrických zariadení	190 300 218	269 300 651	308 132 608	Manufacture of electrical equipment
28	Výroba strojov a zariadení i.n.	205 438 662	188 351 547	218 403 625	Manufacture of machinery and equipment n.e.c.
29	Výroba motorových vozidiel	420 865 562	519 198 134	530 599 786	Manufacture of motor vehicles
30	Výroba ostat. doprav. prostriedkov	6 619 947	2 702 126	7 101 364	Manufacture of other transport equipment
31	Výroba nábytku	14 525 976	10 845 679	11 747 087	Manufacture of furniture
32	Iná výroba	6 285 030	8 429 545	23 598 713	Other manufacturing
33	Oprava a inštalácia strojov	81 895 267	84 235 838	89 008 811	Repair and installation of machinery
35	Dodávka elektriny, plynu, pary	878 254 682	794 347 944	661 836 549	Electricity, gas, steam supply
36	Zber, úprava a dodávka vody	388	2 700	-	Water collection, treatment and supply
37	Čistenie a odvod odpadových vôd	741 805	1 923 862	761 821	Sewerage
38	Zber, spracúvanie a likv. odpadov	26 955 295	28 189 481	17 885 555	Waste collection, treatment and disposal activities
39	Ozdravovacie činnosti	26	108	497	Remediation activities

Kód	Kraj, okres	2012	2013	2014	Region, district
1	Bratislavský	1 074 400 699	1 054 534 966	1 085 077 751	Bratislavský
101	Bratislava I	276 919 742	100 385 193	132 874 175	Bratislava I
102	Bratislava II	498 323 237	636 096 451	561 826 930	Bratislava II
103	Bratislava III	183 914 820	106 662 994	228 327 565	Bratislava III
104	Bratislava IV	41 441 733	102 079 099	31 097 372	Bratislava IV
105	Bratislava V	24 589 051	24 119 631	21 757 006	Bratislava V
106	Malacky	24 641 503	49 735 459	80 638 517	Malacky
107	Pezinok	10 554 501	17 861 375	12 457 323	Pezinok
108	Senec	14 016 112	17 594 764	16 098 863	Senec
2	Trnavský	580 717 530	627 814 518	556 389 747	Trnavský
201	Dunajská Streda	23 224 423	30 842 657	27 379 665	Dunajská Streda
202	Galanta	151 812 739	130 682 541	127 458 289	Galanta
203	Hlohovec	89 452 914	65 264 752	29 460 155	Hlohovec
204	Piešťany	186 289 337	237 735 027	215 614 316	Piešťany
205	Senica	9 973 683	14 654 410	14 882 367	Senica
206	Skalica	9 772 158	10 170 120	11 189 275	Skalica
207	Trnava	110 192 276	138 465 011	130 405 680	Trnava
3	Trenčiansky	767 209 516	751 592 309	773 234 732	Trenčiansky
301	Bánovce nad Bebravou	29 368 745	27 110 616	31 128 188	Bánovce nad Bebravou
302	Ilava	208 005 803	195 920 388	247 507 144	Ilava
303	Myjava	12 191 192	9 183 113	12 014 822	Myjava
304	Nové Mesto nad Váhom	64 979 148	72 313 827	58 478 684	Nové Mesto nad Váhom
305	Partizánske	8 993 892	5 863 698	5 168 378	Partizánske
306	Považská Bystrica	40 325 149	33 806 822	45 887 142	Považská Bystrica
307	Prievidza	107 233 864	116 563 870	126 057 476	Prievidza
308	Púchov	151 896 673	167 434 950	131 410 084	Púchov
309	Trenčín	144 215 050	123 395 025	115 582 814	Trenčín

^{*)} údaje nie sú uvedené z dôvodu ochrany dôverných dát
data is not available due to confidential data protection

III.3-3. Tržby za tovar - veľkoobchod

Turnover for merchandise - wholesale

dokončenie

end of table

v Eur

EUR

Kód	Kraj, okres	2012	2013	2014	Region, district
4	Nitriansky	425 637 182	428 792 822	410 379 356	Nitriansky
401	Komárno	17 735 164	18 297 777	18 018 174	Komárno
402	Levice	23 065 891	22 070 100	16 234 661	Levice
403	Nitra	213 696 535	188 066 479	180 889 341	Nitra
404	Nové Zámky	20 871 586	20 287 959	24 213 465	Nové Zámky
405	Šaľa	62 332 459	70 744 708	77 848 047	Šaľa
406	Topoľčany	23 373 003	30 830 494	27 506 772	Topoľčany
407	Zlaté Moravce	64 562 544	78 495 305	65 668 896	Zlaté Moravce
5	Žilinský	546 515 334	616 391 689	487 247 043	Žilinský
501	Bytča	117 950	111 451	140 511	Bytča
502	Čadca	15 930 477	16 840 016	15 391 979	Čadca
503	Dolný Kubín	17 259 467	42 177 812	38 084 779	Dolný Kubín
504	Kysucké Nové Mesto	672 670	296 303	9 926 685	Kysucké Nové Mesto
505	Liptovský Mikuláš	24 696 749	33 917 266	31 948 565	Liptovský Mikuláš
506	Martin	84 083 812	57 399 877	46 660 859	Martin
507	Námestovo	3 992 755	2 282 475	1 379 826	Námestovo
508	Ružomberok	55 073	304 165	179 788	Ružomberok
509	Turčianske Teplice	2 880 940	1 624 377	1 414 120	Turčianske Teplice
510	Tvrdošín	8 313 539	5 741 780	10 376 400	Tvrdošín
511	Žilina	388 511 902	455 696 167	331 743 531	Žilina
6	Banskobystrický	175 076 644	166 013 072	175 202 608	Banskobystrický
601	Banská Bystrica	44 694 351	41 844 051	40 821 245	Banská Bystrica
602	Banská Štiavnica	931 813	1 144 640	1 361 452	Banská Štiavnica
603	Brezno	5 041 017	5 690 142	8 245 228	Brezno
604	Detva	1 595 701	672 584	197 486	Detva
605	Krupina	11 238 491	2 380 428	1 689 006	Krupina
606	Lučenec	17 736 084	9 648 195	11 876 728	Lučenec
607	Poltár	-	-	6 640	Poltár
608	Revúca	917 322	976 996	862 843	Revúca
609	Rimavská Sobota	20 768 955	22 010 803	18 125 989	Rimavská Sobota
610	Veľký Krτίš	6 359 871	1 506 040	2 547 534	Veľký Krτίš
611	Zvolen	18 615 240	34 156 809	48 245 919	Zvolen
612	Žarnovica	37 350 716	37 746 235	28 529 899	Žarnovica
613	Žiar nad Hronom	9 827 083	8 236 149	12 692 639	Žiar nad Hronom
7	Prešovský	296 308 742	238 182 165	265 375 955	Prešovský
701	Bardejov	2 105 880	1 523 658	3 788 390	Bardejov
702	Humenné	15 346 131	5 802 764	5 423 204	Humenné
703	Kežmarok	46 516 461	52 588 220	32 685 757	Kežmarok
704	Levoča ¹⁾	-	-	-	Levoča ¹⁾
705	Medzilaborce ¹⁾	-	-	-	Medzilaborce ¹⁾
706	Poprad	81 881 537	52 767 994	97 022 168	Poprad
707	Prešov	76 336 056	65 588 733	75 633 549	Prešov
708	Sabinov	6 100 385	6 399 314	8 850 780	Sabinov
709	Snina	18 243 224	18 770 174	24 638 717	Snina
710	Stará Ľubovňa	36 253 756	22 349 891	3 667 618	Stará Ľubovňa
711	Stropkov	78 562	3 776	2 128	Stropkov
712	Svidník	-	-	-	Svidník
713	Vranov nad Topľou	13 446 750	12 387 641	13 663 644	Vranov nad Topľou
8	Košický	191 878 813	198 379 617	194 399 109	Košický
801	Gelnica ¹⁾	-	3 081 482	10 408	Gelnica ¹⁾
802	Košice I	15 594 281	8 122 700	2 820 237	Košice I
803	Košice II	23 233 940	26 199 114	15 208 397	Košice II
804	Košice III ¹⁾	-	-	-	Košice III ¹⁾
805	Košice IV	31 841 921	36 411 064	36 776 262	Košice IV
806	Košice - okolie	28 927 031	21 030 711	19 109 611	Košice - okolie
807	Michalovce	44 662 841	48 265 088	64 001 503	Michalovce
808	Rožňava	34 514 089	45 673 413	42 956 890	Rožňava
809	Sobrance ¹⁾	-	-	-	Sobrance ¹⁾
810	Spišská Nová Ves	8 714 119	7 443 704	7 835 388	Spišská Nová Ves
811	Trebišov	2 016 899	2 148 838	5 319 856	Trebišov

¹⁾ údaje nie sú uvedené z dôvodu ochrany dôverných dát
data is not available due to confidential data protection

III.3-4. Tržby za tovar - maloobchod

Turnover for merchandise - retail

v Eur

EUR

Kód	Štatistická klasifikácia ekonomických činností, Rev. 2 (SK NACE Rev. 2)	2012	2013	2014	Statistical Classification of Economic Activities, Rev. 2 (NACE Rev. 2)
	Priemysel spolu	1 512 687 845	1 058 140 497	592 004 979	Industry in total
05	Ťažba uhlia a lignitu ^{*)}				Mining of coal and lignite ^{*)}
07	Dobývanie kovových rúd ^{*)}				Mining of metal ores ^{*)}
08	Iná ťažba a dobývanie	85 399	1 625 909	1 333 355	Other mining and quarrying
09	Pomocné činnosti pri ťažbe	413 707	478 362	437 953	Mining support service activities
10	Výroba potravín	71 442 663	88 431 273	93 469 007	Manufacture of food products
11	Výroba nápojov ^{*)}	6 165 932			Manufacture of beverages ^{*)}
12	Výroba tabakových výrobkov ^{*)}	-			Manufacture of tobacco products ^{*)}
13	Výroba textilu	5 231 723	3 499 961	2 060 675	Manufacture of textiles
14	Výroba odevov	5 917 000	8 097 959	8 131 166	Manufacture of wearing apparel
15	Výroba kože a kožených výrobkov	1 363 741	1 705 988	1 837 832	Manufacture of leather and related products
16	Spracovanie dreva	3 372 003	4 933 460	2 413 394	Manufacture of wood
17	Výroba papiera a papier. výrobkov	23 504	48 975	153 802	Manufacture of paper and paper products
18	Tlač, reprodukcia záznam. médií	3 781 377	2 748 001	2 716 451	Printing and reproduction of recorded media
19	Výroba koksu, ropných produktov	419 420 967	394 563 496	5 291 746	Manufacture of coke and refined petroleum products
20	Výroba chemikálií	12 611 994	14 594 234	20 686 903	Manufacture of chemicals
21	Výroba zákl. farmaceut. výrobkov	277 027	345 716	315 084	Manufacture of basic pharmaceutical products
22	Výroba výrobkov z gumy	17 221 741	14 943 397	14 816 275	Manufacture of rubber products
23	Výroba ostatných nekov. výrobkov	10 464 849	9 906 408	8 811 424	Manufacture of other non-metallic mineral products
24	Výroba a spracovanie kovov	2 433 052	9 339 590	10 175 026	Manufacture of basic metals
25	Výroba kovových konštrukcií	12 561 327	6 962 693	5 663 262	Manufacture of fabricated metal products
26	Výroba počítačových výrobkov	1 644 529	1 284 815	959 714	Manufacture of computer products
27	Výroba elektrických zariadení	2 529 093	8 029 779	1 222 062	Manufacture of electrical equipment
28	Výroba strojov a zariadení i.n.	2 872 176	2 752 562	3 565 908	Manufacture of machinery and equipment n.e.c.
29	Výroba motorových vozidiel	2 045 762	303 986	2 589 411	Manufacture of motor vehicles
30	Výroba ostat. doprav. prostriedkov	989 712	727 470	135 036	Manufacture of other transport equipment
31	Výroba nábytku	26 478 916	25 447 303	27 920 145	Manufacture of furniture
32	Iná výroba	8 917 002	12 660 092	11 470 227	Other manufacturing
33	Oprava a inštalácia strojov	5 935 207	17 209 094	18 560 040	Repair and installation of machinery
35	Dodávka elektriny, plynu, pary	880 518 224	406 628 701	335 224 990	Electricity, gas, steam supply
36	Zber, úprava a dodávka vody	328 449	106 070	44 999	Water collection, treatment and supply
37	Čistenie a odvod odpadových vôd	-	-	-	Sewerage
38	Zber, spracúvanie a likv. odpadov	7 133 519	6 854 039	8 717 877	Waste collection, treatment and disposal activities
39	Ozdravovacie činnosti	-	-	-	Remediation activities

Kód	Kraj, okres	2012	2013	2014	Region, district
1	Bratislavský	1 285 560 280	798 589 245	334 212 738	Bratislavský
101	Bratislava I	126 202 061	120 187 180	131 778 570	Bratislava I
102	Bratislava II	1 132 430 549	652 634 760	177 609 439	Bratislava II
103	Bratislava III	5 176 156	6 046 404	6 095 733	Bratislava III
104	Bratislava IV	1 000 311	4 286 075	1 427 909	Bratislava IV
105	Bratislava V	225 826	1 803 646	1 155 758	Bratislava V
106	Malacky	15 632 843	10 093 115	8 154 918	Malacky
107	Pezinok	3 704 185	3 084 920	7 292 820	Pezinok
108	Senec	1 188 349	453 145	697 591	Senec
2	Trnavský	50 090 123	63 042 736	61 794 975	Trnavský
201	Dunajská Streda	1 809 212	3 914 200	1 174 053	Dunajská Streda
202	Galanta	5 307 138	10 480 768	14 680 671	Galanta
203	Hlohovec	1 825 765	2 008 979	1 253 933	Hlohovec
204	Piešťany	24 722 466	29 533 576	26 672 881	Piešťany
205	Senica	1 315 760	1 504 944	1 923 087	Senica
206	Skalica	245 663	389 049	349 086	Skalica
207	Trnava	14 864 119	15 211 220	15 741 264	Trnava
3	Trenčiansky	45 199 947	34 206 851	43 600 954	Trenčiansky
301	Bánovce nad Bebravou	1 516 173	1 835 233	2 073 907	Bánovce nad Bebravou
302	Ilava	1 609 636	2 443 084	404 001	Ilava
303	Myjava	389 224	597 906	885 468	Myjava
304	Nové Mesto nad Váhom	3 528 882	3 249 303	2 615 242	Nové Mesto nad Váhom
305	Partizánske	902 870	459 998	925 378	Partizánske
306	Považská Bystrica	325 716	217 809	288 480	Považská Bystrica
307	Prievidza	18 421 342	6 330 370	16 000 434	Prievidza
308	Púchov	6 948 176	7 497 999	7 391 381	Púchov
309	Trenčín	11 557 928	11 575 149	13 016 663	Trenčín

^{*)} údaje nie sú uvedené z dôvodu ochrany dôverných dát
data is not available due to confidential data protection

III.3-4. Tržby za tovar - maloobchod

Turnover for merchandise - retail

dokončenie

end of table

v Eur

EUR

Kód	Kraj, okres	2012	2013	2014	Region, district
4	Nitriansky	66 282 739	69 325 656	66 158 113	Nitriansky
401	Komárno	3 103 533	2 860 147	2 847 202	Komárno
402	Levice	32 258 047	31 247 772	27 648 444	Levice
403	Nitra	4 562 946	7 813 913	7 419 183	Nitra
404	Nové Zámky	770 023	580 661	503 770	Nové Zámky
405	Šaľa	182 809	161 446	128 446	Šaľa
406	Topoľčany	25 219 905	26 499 783	27 369 561	Topoľčany
407	Zlaté Moravce	185 476	161 934	241 507	Zlaté Moravce
5	Žilinský	18 377 702	16 989 349	16 461 091	Žilinský
501	Bytča	364 468	131 102	1 654 985	Bytča
502	Čadca	1 965 818	2 984 702	999 766	Čadca
503	Dolný Kubín	1 441 387	1 444 629	1 654 026	Dolný Kubín
504	Kysucké Nové Mesto	-	353 148	565 577	Kysucké Nové Mesto
505	Liptovský Mikuláš	5 417 090	6 185 098	6 159 089	Liptovský Mikuláš
506	Martin	1 320 656	1 301 071	265 859	Martin
507	Námestovo	150 407	105 313	149 377	Námestovo
508	Ružomberok	221 435	120 753	470 812	Ružomberok
509	Turčianske Teplice	309 977	294 595	224 126	Turčianske Teplice
510	Tvrdošín	130 440	123 619	61 149	Tvrdošín
511	Žilina	7 056 024	3 945 319	4 256 325	Žilina
6	Banskobystrický	18 141 665	28 435 899	19 235 008	Banskobystrický
601	Banská Bystrica	6 868 502	16 502 825	7 310 943	Banská Bystrica
602	Banská Štiavnica	760 275	74 058	855 719	Banská Štiavnica
603	Brezno	234 163	37 689	14 960	Brezno
604	Detva	545 834	506 386	181 817	Detva
605	Krupina	449 507	538 969	588 914	Krupina
606	Lučenec	405 198	654 951	373 546	Lučenec
607	Poltár	14 705	11 648	22 207	Poltár
608	Revúca	899 015	1 299 361	2 011 117	Revúca
609	Rimavská Sobota	1 410 817	1 160 346	1 119 611	Rimavská Sobota
610	Veľký Krtíš	794 249	985 629	444 632	Veľký Krtíš
611	Zvolen	1 021 162	1 814 151	2 154 413	Zvolen
612	Žarnovica	18 859	23 111	24 498	Žarnovica
613	Žiar nad Hronom	4 719 379	4 826 775	4 132 631	Žiar nad Hronom
7	Prešovský	19 452 563	36 269 221	39 102 887	Prešovský
701	Bardejov	953 057	725 306	709 195	Bardejov
702	Humenné	374 831	457 889	416 221	Humenné
703	Kežmarok	2 605 496	1 943 838	2 182 547	Kežmarok
704	Levoča ¹⁾	-	-	-	Levoča ¹⁾
705	Medzilaborce ¹⁾	-	-	-	Medzilaborce ¹⁾
706	Poprad	10 809 697	12 066 630	15 963 877	Poprad
707	Prešov	2 358 959	3 053 381	3 832 320	Prešov
708	Sabinov	-	2 926	81 467	Sabinov
709	Snina	300 063	129 296	139 956	Snina
710	Stará Ľubovňa	520 575	16 755 548	14 396 086	Stará Ľubovňa
711	Stropkov	713 687	346 477	570 819	Stropkov
712	Svidník	153 283	136 848	74 870	Svidník
713	Vranov nad Topľou	397 751	527 292	623 451	Vranov nad Topľou
8	Košický	9 582 826	11 281 540	11 439 213	Košický
801	Gelnica ¹⁾	-	813	-	Gelnica ¹⁾
802	Košice I	172 019	400 105	1 221 344	Košice I
803	Košice II	2 523	578 794	782 590	Košice II
804	Košice III ¹⁾	-	-	-	Košice III ¹⁾
805	Košice IV	1 758 364	2 031 567	3 105 964	Košice IV
806	Košice - okolie	1 574 571	451 965	9 675	Košice - okolie
807	Michalovce	700 522	736 296	809 788	Michalovce
808	Rožňava	1 886 951	2 388 004	1 093 121	Rožňava
809	Sobrance ¹⁾	-	-	-	Sobrance ¹⁾
810	Spišská Nová Ves	3 089 629	4 065 034	3 875 828	Spišská Nová Ves
811	Trebišov	392 919	620 959	534 171	Trebišov

¹⁾ údaje nie sú uvedené z dôvodu ochrany dôverných dát
data is not available due to confidential data protection

III.3-5. Náklady na predaný tovar - veľkoobchod

Purchases of goods and services purchased for resale in the same condition as received - wholesale

v Eur EUR

Kód	Štatistická klasifikácia ekonomických činností, Rev. 2 (SK NACE Rev. 2)	2012	2013	2014	Statistical Classification of Economic Activities, Rev. 2 (NACE Rev. 2)
	Priemysel spolu	3 574 682 343	3 574 072 215	3 402 259 866	Industry in total
05	Ťažba uhlia a lignitu ^{*)}				Mining of coal and lignite ^{*)}
07	Dobývanie kovových rúd ^{*)}				Mining of metal ores ^{*)}
08	Iná ťažba a dobývanie	5 214 447	3 917 213	4 035 900	Other mining and quarrying
09	Pomocné činnosti pri ťažbe	3 406	1 227	18 725 000	Mining support service activities
10	Výroba potravín	652 234 085	611 464 501	545 399 531	Manufacture of food products
11	Výroba nápojov ^{*)}	63 900 245			Manufacture of beverages ^{*)}
12	Výroba tabakových výrobkov ^{*)}	-			Manufacture of tobacco products ^{*)}
13	Výroba textilu	3 395 347	6 095 872	8 814 421	Manufacture of textiles
14	Výroba odevov	10 667 408	7 305 432	12 706 471	Manufacture of wearing apparel
15	Výroba kože a kožených výrobkov	12 888 932	11 587 250	9 607 561	Manufacture of leather and related products
16	Spracovanie dreva	25 006 648	26 617 136	33 835 846	Manufacture of wood
17	Výroba papiera a papier. výrobkov	79 370 723	99 598 950	89 997 746	Manufacture of paper and paper products
18	Tlač, reprodukcia záznam. médií	6 925 521	8 203 031	2 692 989	Printing and reproduction of recorded media
19	Výroba koksu, ropných produktov	136 780 732	97 436 685	72 931 795	Manufacture of coke and refined petroleum products
20	Výroba chemikálií	162 649 864	125 374 312	105 010 882	Manufacture of chemicals
21	Výroba základ. farmaceut. výrobkov	8 279 195	6 377 919	8 455 474	Manufacture of basic pharmaceutical products
22	Výroba výrobkov z gumy	209 764 173	263 628 006	240 236 243	Manufacture of rubber products
23	Výroba ostatných nekov. výrobkov	76 715 496	68 524 243	77 757 718	Manufacture of other non-metallic mineral products
24	Výroba a spracovanie kovov	86 754 837	96 003 649	101 786 710	Manufacture of basic metals
25	Výroba kovových konštrukcií	154 881 871	141 666 731	148 457 709	Manufacture of fabricated metal products
26	Výroba počítačových výrobkov	219 279 752	249 303 845	233 392 794	Manufacture of computer products
27	Výroba elektrických zariadení	159 179 823	217 181 691	220 312 984	Manufacture of electrical equipment
28	Výroba strojov a zariadení i.n.	173 370 196	142 999 557	186 315 333	Manufacture of machinery and equipment n.e.c.
29	Výroba motorových vozidiel	360 102 412	453 281 804	453 237 389	Manufacture of motor vehicles
30	Výroba ostat. doprav. prostriedkov	6 352 557	2 568 894	6 694 981	Manufacture of other transport equipment
31	Výroba nábytku	12 525 211	9 071 700	9 960 946	Manufacture of furniture
32	Iná výroba	4 831 010	6 344 798	17 957 072	Other manufacturing
33	Oprava a inštalácia strojov	68 352 788	73 854 891	75 921 357	Repair and installation of machinery
35	Dodávka elektriny, plynu, pary	842 480 448	757 468 985	623 872 872	Electricity, gas, steam supply
36	Zber, úprava a dodávka vody	8 407	2 633	-	Water collection, treatment and supply
37	Čistenie a odvod odpadových vôd	474 700	1 090 506	511 104	Sewerage
38	Zber, spracúvanie a likv. odpadov	20 964 307	21 416 741	11 582 311	Waste collection, treatment and disposal activities
39	Ozdravovacie činnosti	17	88	369	Remediation activities

Kód	Kraj, okres	2012	2013	2014	Region, district
1	Bratislavský	969 631 587	927 375 291	938 639 108	Bratislavský
101	Bratislava I	255 899 315	72 880 819	114 648 623	Bratislava I
102	Bratislava II	492 192 692	596 066 901	536 380 749	Bratislava II
103	Bratislava III	125 566 860	82 761 017	151 153 323	Bratislava III
104	Bratislava IV	35 422 563	84 642 540	27 602 841	Bratislava IV
105	Bratislava V	18 463 050	17 506 233	16 135 878	Bratislava V
106	Malacky	21 233 345	43 721 069	70 130 479	Malacky
107	Pezinok	8 351 804	14 466 301	9 616 796	Pezinok
108	Senec	12 501 958	15 330 411	12 970 419	Senec
2	Trnavský	524 495 079	581 551 140	501 935 341	Trnavský
201	Dunajská Streda	18 448 244	24 697 806	21 313 996	Dunajská Streda
202	Galanta	138 350 701	118 845 230	113 147 548	Galanta
203	Hlohovec	84 094 968	62 603 870	25 433 776	Hlohovec
204	Piešťany	175 583 959	230 524 633	210 570 743	Piešťany
205	Senica	8 754 628	12 377 641	12 611 731	Senica
206	Skalica	9 278 118	10 084 215	11 229 751	Skalica
207	Trnava	89 984 461	122 417 745	107 627 796	Trnava
3	Trenčiansky	657 426 418	660 535 858	681 241 372	Trenčiansky
301	Bánovce nad Bebravou	26 641 300	23 900 106	27 954 815	Bánovce nad Bebravou
302	Ilava	183 575 667	175 601 496	225 121 046	Ilava
303	Myjava	10 190 650	7 541 687	10 039 395	Myjava
304	Nové Mesto nad Váhom	49 906 035	56 904 539	47 734 845	Nové Mesto nad Váhom
305	Partizánske	6 227 723	4 405 887	3 858 834	Partizánske
306	Považská Bystrica	36 848 700	30 310 320	41 508 510	Považská Bystrica
307	Prievidza	70 655 440	79 727 826	87 448 679	Prievidza
308	Púchov	143 092 754	162 384 888	127 643 872	Púchov
309	Trenčín	130 288 149	119 759 109	109 931 376	Trenčín

^{*)} údaje nie sú uvedené z dôvodu ochrany dôverných dát
data is not available due to confidential data protection

III.3-5. Náklady na predaný tovar - veľkoobchod

Purchases of goods and services purchased for resale in the same condition as received - wholesale

dokončenie
v Eurend of table
EUR

Kód	Kraj, okres	2012	2013	2014	Region, district
4	Nitriansky	369 043 969	349 008 913	341 258 258	Nitriansky
401	Komárno	11 582 714	12 371 537	11 256 778	Komárno
402	Levice	19 869 756	19 082 775	14 199 250	Levice
403	Nitra	195 827 030	167 040 429	156 882 589	Nitra
404	Nové Zámky	17 073 202	16 897 668	21 584 444	Nové Zámky
405	Šaľa	56 922 315	63 258 182	69 928 412	Šaľa
406	Topoľčany	20 047 384	26 812 484	21 124 719	Topoľčany
407	Zlaté Moravce	47 721 568	43 545 838	46 282 066	Zlaté Moravce
5	Žilinský	483 406 863	540 502 839	411 420 752	Žilinský
501	Bytča	78 490	73 270	90 830	Bytča
502	Čadca	14 594 024	14 981 812	13 675 368	Čadca
503	Dolný Kubín	13 887 402	38 077 794	33 670 714	Dolný Kubín
504	Kysucké Nové Mesto	587 440	181 416	9 358 899	Kysucké Nové Mesto
505	Liptovský Mikuláš	18 360 104	23 693 490	26 090 006	Liptovský Mikuláš
506	Martin	78 466 084	49 808 615	37 079 392	Martin
507	Námestovo	3 439 928	2 097 838	1 210 543	Námestovo
508	Ružomberok	45 998	221 467	113 149	Ružomberok
509	Turčianske Teplice	2 002 175	1 175 609	1 119 137	Turčianske Teplice
510	Tvrdošín	7 812 439	5 433 583	9 353 011	Tvrdošín
511	Žilina	344 132 779	404 757 945	279 659 703	Žilina
6	Banskobystrický	154 564 944	151 303 702	161 400 943	Banskobystrický
601	Banská Bystrica	41 589 085	39 489 862	38 281 509	Banská Bystrica
602	Banská Štiavnica	734 126	876 717	1 028 043	Banská Štiavnica
603	Brezno	4 559 377	5 184 234	7 556 005	Brezno
604	Detva	1 221 437	614 538	169 766	Detva
605	Krupina	7 872 863	2 012 096	1 368 058	Krupina
606	Lučenec	14 029 411	7 727 046	10 406 638	Lučenec
607	Poltár	-	-	5 583	Poltár
608	Revúca	646 684	680 077	581 612	Revúca
609	Rimavská Sobota	17 686 002	18 610 860	17 165 738	Rimavská Sobota
610	Veľký Krtíš	5 341 378	1 419 054	2 284 263	Veľký Krtíš
611	Zvolen	17 034 085	32 067 316	45 651 926	Zvolen
612	Žarnovica	35 153 156	35 037 199	25 846 692	Žarnovica
613	Žiar nad Hronom	8 697 340	7 584 703	11 055 110	Žiar nad Hronom
7	Prešovský	245 318 544	194 008 261	202 613 595	Prešovský
701	Bardejov	1 903 515	1 329 212	3 120 242	Bardejov
702	Humenné	14 242 422	4 426 660	4 176 598	Humenné
703	Kežmarok	43 594 706	49 732 712	30 009 940	Kežmarok
704	Levoča ¹⁾	-	-	-	Levoča ¹⁾
705	Medzilaborce ¹⁾	-	-	-	Medzilaborce ¹⁾
706	Poprad	65 947 224	42 625 463	72 501 118	Poprad
707	Prešov	50 662 235	39 484 636	45 478 802	Prešov
708	Sabinov	5 814 469	5 576 181	7 928 175	Sabinov
709	Snina	16 395 181	17 853 037	23 863 941	Snina
710	Stará Ľubovňa	34 324 099	21 207 917	2 876 197	Stará Ľubovňa
711	Stropkov	14 412	2 368	691	Stropkov
712	Svidník	-	-	-	Svidník
713	Vranov nad Topľou	12 420 281	11 770 075	12 657 891	Vranov nad Topľou
8	Košický	170 794 939	169 786 211	163 750 497	Košický
801	Gelnica ¹⁾	-	2 372 741	265	Gelnica ¹⁾
802	Košice I	14 661 347	7 555 777	2 473 658	Košice I
803	Košice II	20 748 377	22 800 532	13 644 286	Košice II
804	Košice III ¹⁾	-	-	-	Košice III ¹⁾
805	Košice IV	27 858 132	29 361 185	29 676 327	Košice IV
806	Košice - okolie	29 351 060	20 758 918	18 497 961	Košice - okolie
807	Michalovce	42 265 837	41 682 553	54 783 299	Michalovce
808	Rožňava	25 345 541	37 411 094	32 940 615	Rožňava
809	Sobrance ¹⁾	-	-	-	Sobrance ¹⁾
810	Spišská Nová Ves	7 084 504	6 370 438	6 576 157	Spišská Nová Ves
811	Trebišov	1 652 861	1 470 393	4 903 488	Trebišov

¹⁾ údaje nie sú uvedené z dôvodu ochrany dôverných dát
data is not available due to confidential data protection

III.3-6. Náklady na predaný tovar - maloobchod

Purchases of goods and services purchased for resale in the same condition as received - retail

v Eur

EUR

Kód	Štatistická klasifikácia ekonomických činností, Rev. 2 (SK NACE Rev. 2)	2012	2013	2014	Statistical Classification of Economic Activities, Rev. 2 (NACE Rev. 2)
	Priemysel spolu	1 362 204 093	920 323 646	519 244 656	Industry in total
05	Ťažba uhlia a lignitu ^{*)}				Mining of coal and lignite ^{*)}
07	Dobývanie kovových rúd ^{*)}				Mining of metal ores ^{*)}
08	Iná ťažba a dobývanie	73 326	967 567	617 432	Other mining and quarrying
09	Pomocné činnosti pri ťažbe	356 542	404 872	360 972	Mining support service activities
10	Výroba potravín	58 983 310	74 444 234	78 119 479	Manufacture of food products
11	Výroba nápojov ^{*)}	4 860 187			Manufacture of beverages ^{*)}
12	Výroba tabakových výrobkov ^{*)}	-			Manufacture of tobacco products ^{*)}
13	Výroba textilu	2 925 931	2 488 952	1 163 776	Manufacture of textiles
14	Výroba odevov	4 332 974	4 897 167	4 854 806	Manufacture of wearing apparel
15	Výroba kože a kožených výrobkov	1 466 134	1 518 584	1 587 108	Manufacture of leather and related products
16	Spracovanie dreva	2 434 859	4 611 960	2 154 422	Manufacture of wood
17	Výroba papiera a papier. výrobkov	19 541	39 903	68 480	Manufacture of paper and paper products
18	Tlač, reprodukcia záznam. médií	2 274 618	1 702 574	1 660 803	Printing and reproduction of recorded media
19	Výroba koksu, ropných produktov	345 547 476	323 515 899	4 856 920	Manufacture of coke and refined petroleum products
20	Výroba chemikálií	9 333 576	10 807 954	14 912 040	Manufacture of chemicals
21	Výroba zákl. farmaceut. výrobkov	235 832	338 971	185 000	Manufacture of basic pharmaceutical products
22	Výroba výrobkov z gumi	15 086 248	13 101 406	13 047 674	Manufacture of rubber products
23	Výroba ostatných nekov. výrobkov	8 251 962	8 236 458	7 249 488	Manufacture of other non-metallic mineral products
24	Výroba a spracovanie kovov	1 541 201	8 148 992	9 189 944	Manufacture of basic metals
25	Výroba kovových konštrukcií	10 138 082	5 769 859	4 792 979	Manufacture of fabricated metal products
26	Výroba počítačových výrobkov	1 398 838	1 169 471	813 340	Manufacture of computer products
27	Výroba elektrických zariadení	2 355 444	6 982 667	1 024 722	Manufacture of electrical equipment
28	Výroba strojov a zariadení i.n.	2 221 954	2 304 790	2 473 962	Manufacture of machinery and equipment n.e.c.
29	Výroba motorových vozidiel	1 759 212	184 532	1 740 940	Manufacture of motor vehicles
30	Výroba ostat. doprav. prostriedkov	957 028	644 964	127 327	Manufacture of other transport equipment
31	Výroba nábytku	15 545 489	14 089 895	15 657 557	Manufacture of furniture
32	Iná výroba	7 001 715	9 355 416	8 449 966	Other manufacturing
33	Oprava a inštalácia strojov	4 861 886	12 673 923	13 233 897	Repair and installation of machinery
35	Dodávka elektriny, plynu, pary	852 908 585	398 448 122	323 163 837	Electricity, gas, steam supply
36	Zber, úprava a dodávka vody	243 333	71 887	29 028	Water collection, treatment and supply
37	Čistenie a odvod odpadových vôd	-	-	-	Sewerage
38	Zber, spracúvanie a likv. odpadov	4 769 435	4 402 922	5 576 201	Waste collection, treatment and disposal activities
39	Ozdravovacie činnosti	-	-	-	Remediation activities

Kód	Kraj, okres	2012	2013	2014	Region, district
1	Bratislavský	1 179 558 563	710 921 514	310 930 150	Bratislavský
101	Bratislava I	121 333 955	110 909 592	122 212 242	Bratislava I
102	Bratislava II	1 038 617 382	580 109 919	170 913 172	Bratislava II
103	Bratislava III	3 963 086	4 493 027	4 377 561	Bratislava III
104	Bratislava IV	779 091	3 916 829	1 327 596	Bratislava IV
105	Bratislava V	147 841	1 512 585	827 641	Bratislava V
106	Malacky	10 722 718	7 062 946	5 076 343	Malacky
107	Pezinok	3 041 426	2 630 289	5 736 399	Pezinok
108	Senec	953 064	286 327	459 196	Senec
2	Trnavský	41 119 872	52 887 346	52 351 680	Trnavský
201	Dunajská Streda	1 598 911	2 990 401	1 022 440	Dunajská Streda
202	Galanta	4 508 292	9 243 782	12 825 612	Galanta
203	Hlohovec	1 627 033	1 783 162	983 568	Hlohovec
204	Piešťany	21 876 630	26 896 374	24 839 020	Piešťany
205	Senica	1 067 175	1 186 743	1 539 767	Senica
206	Skalica	207 692	323 621	295 026	Skalica
207	Trnava	10 234 139	10 463 263	10 846 247	Trnava
3	Trenčiansky	38 328 746	28 473 052	37 062 757	Trenčiansky
301	Bánovce nad Bebravou	1 600 860	1 603 638	1 718 476	Bánovce nad Bebravou
302	Ilava	1 180 517	1 936 792	332 890	Ilava
303	Myjava	283 586	432 031	694 360	Myjava
304	Nové Mesto nad Váhom	3 021 494	2 906 848	2 163 317	Nové Mesto nad Váhom
305	Partizánske	664 553	274 146	637 921	Partizánske
306	Považská Bystrica	275 900	178 184	224 683	Považská Bystrica
307	Prievidza	15 730 051	4 858 386	13 525 964	Prievidza
308	Púchov	5 659 107	6 567 480	6 489 063	Púchov
309	Trenčín	9 912 678	9 715 547	11 276 083	Trenčín

*) údaje nie sú uvedené z dôvodu ochrany dôverných dát
data is not available due to confidential data protection

III.3-6. Náklady na predaný tovar - maloobchod

Purchases of goods and services purchased for resale in the same condition as received - retail

dokončenie
v Eurend of table
EUR

Kód	Kraj, okres	2012	2013	2014	Region, district
4	Nitriansky	51 101 062	52 333 688	50 983 706	Nitriansky
401	Komárno	2 636 020	2 403 723	2 406 163	Komárno
402	Levice	29 564 804	28 789 987	27 423 601	Levice
403	Nitra	3 573 533	5 168 558	5 258 794	Nitra
404	Nové Zámky	689 750	516 859	354 834	Nové Zámky
405	Šaľa	155 212	140 918	99 536	Šaľa
406	Topoľčany	14 319 889	15 169 499	15 241 776	Topoľčany
407	Zlaté Moravce	161 854	144 144	199 002	Zlaté Moravce
5	Žilinský	14 796 215	13 794 775	12 423 675	Žilinský
501	Bytča	282 803	74 077	1 136 342	Bytča
502	Čadca	1 655 904	2 702 946	788 691	Čadca
503	Dolný Kubín	1 135 760	1 128 300	1 247 935	Dolný Kubín
504	Kysucké Nové Mesto	-	267 756	395 154	Kysucké Nové Mesto
505	Liptovský Mikuláš	3 993 957	4 848 904	4 489 268	Liptovský Mikuláš
506	Martin	1 094 203	1 141 853	232 784	Martin
507	Námestovo	120 209	82 126	103 463	Námestovo
508	Ružomberok	181 042	95 337	421 733	Ružomberok
509	Turčianske Teplice	269 855	252 428	179 377	Turčianske Teplice
510	Tvrdošín	96 909	102 204	49 956	Tvrdošín
511	Žilina	5 965 573	3 098 844	3 378 972	Žilina
6	Banskobystrický	13 772 973	22 115 713	13 966 394	Banskobystrický
601	Banská Bystrica	4 797 286	12 428 218	4 535 971	Banská Bystrica
602	Banská Štiavnica	560 880	42 322	707 767	Banská Štiavnica
603	Brezno	3 383	6 814	9 846	Brezno
604	Detva	476 510	437 942	179 553	Detva
605	Krupina	366 038	440 698	502 546	Krupina
606	Lučenec	360 303	596 236	331 833	Lučenec
607	Poltár	44 427	10 502	18 604	Poltár
608	Revúca	841 876	1 216 123	1 794 150	Revúca
609	Rimavská Sobota	1 155 944	959 109	925 253	Rimavská Sobota
610	Veľký Krtíš	547 625	617 817	288 777	Veľký Krtíš
611	Zvolen	618 454	1 303 787	1 302 586	Zvolen
612	Žarnovica	17 802	22 473	24 404	Žarnovica
613	Žiar nad Hronom	3 982 445	4 033 672	3 345 104	Žiar nad Hronom
7	Prešovský	16 088 331	30 609 059	32 170 924	Prešovský
701	Bardejov	916 383	689 182	674 830	Bardejov
702	Humenné	318 782	387 982	371 738	Humenné
703	Kežmarok	2 094 867	1 572 378	1 798 213	Kežmarok
704	Levoča ¹⁾	-	-	-	Levoča ¹⁾
705	Medzilaborce ¹⁾	-	-	-	Medzilaborce ¹⁾
706	Poprad	9 000 628	9 219 178	11 856 444	Poprad
707	Prešov	1 780 283	2 260 337	2 698 397	Prešov
708	Sabinov	-	2 331	81 590	Sabinov
709	Snina	260 118	90 133	96 163	Snina
710	Stará Ľubovňa	471 293	15 541 877	13 533 958	Stará Ľubovňa
711	Stropkov	587 846	247 672	445 235	Stropkov
712	Svidník	100 060	94 011	29 962	Svidník
713	Vranov nad Topľou	339 347	397 672	488 527	Vranov nad Topľou
8	Košický	7 438 331	9 188 499	9 355 370	Košický
801	Gelnica ¹⁾	-	740	-	Gelnica ¹⁾
802	Košice I	109 123	233 161	998 305	Košice I
803	Košice II	2 194	515 351	466 483	Košice II
804	Košice III ¹⁾	-	-	-	Košice III ¹⁾
805	Košice IV	1 213 119	1 514 175	2 556 383	Košice IV
806	Košice - okolie	1 284 793	381 338	9 698	Košice - okolie
807	Michalovce	559 094	542 963	682 573	Michalovce
808	Rožňava	1 404 062	2 021 603	786 716	Rožňava
809	Sobrance ¹⁾	-	-	-	Sobrance ¹⁾
810	Spišská Nová Ves	2 647 733	3 510 528	3 466 256	Spišská Nová Ves
811	Trebišov	214 515	464 405	385 254	Trebišov

¹⁾ údaje nie sú uvedené z dôvodu ochrany dôverných dát
data is not available due to confidential data protection

III.3-7. Aktivácia
Capitalization

v Eur

EUR

Kód	Štatistická klasifikácia ekonomických činností, Rev. 2 (SK NACE Rev. 2)	2012	2013	2014	Statistical Classification of Economic Activities, Rev. 2 (NACE Rev. 2)
	Priemysel spolu	1 026 727 483	954 633 964	659 372 907	Industry in total
05	Ťažba uhlia a lignitu ^{*)}				Mining of coal and lignite ^{*)}
07	Dobývanie kovových rúd ^{*)}				Mining of metal ores ^{*)}
08	Iná ťažba a dobývanie	4 082 094	4 631 405	5 031 876	Other mining and quarrying
09	Pomocné činnosti pri ťažbe	6 466 402	8 626 163	5 881 939	Mining support service activities
10	Výroba potravín	37 382 832	45 803 545	51 923 137	Manufacture of food products
11	Výroba nápojov ^{*)}	11 866 203			Manufacture of beverages ^{*)}
12	Výroba tabakových výrobkov ^{*)}	-			Manufacture of tobacco products ^{*)}
13	Výroba textilu	590 475	825 989	903 904	Manufacture of textiles
14	Výroba odevov	5 717 421	5 222 023	5 028 649	Manufacture of wearing apparel
15	Výroba kože a kožených výrobkov	755 869	2 307 160	1 655 189	Manufacture of leather and related products
16	Spracovanie dreva	4 233 060	3 671 628	5 994 202	Manufacture of wood
17	Výroba papiera a papier. výrobkov	6 116 502	8 350 618	8 969 670	Manufacture of paper and paper products
18	Tlač, reprodukcia záznam. médií	596 529	400 509	265 658	Printing and reproduction of recorded media
19	Výroba koksu, ropných produktov	337 171 332	317 665 994	507 196	Manufacture of coke and refined petroleum products
20	Výroba chemikálií	13 469 996	9 806 722	12 937 129	Manufacture of chemicals
21	Výroba zákl. farmaceut. výrobkov	35 223 246	17 242 942	17 578 673	Manufacture of basic pharmaceutical products
22	Výroba výrobkov z gummy	13 463 855	12 484 775	11 865 291	Manufacture of rubber products
23	Výroba ostatných nekov. výrobkov	15 389 876	15 745 304	14 570 402	Manufacture of other non-metallic mineral products
24	Výroba a spracovanie kovov	59 824 624	59 996 787	63 990 735	Manufacture of basic metals
25	Výroba kovových konštrukcií	19 260 505	27 945 265	27 525 925	Manufacture of fabricated metal products
26	Výroba počítačových výrobkov	17 733 723	8 423 276	11 730 980	Manufacture of computer products
27	Výroba elektrických zariadení	15 522 618	18 789 017	18 966 502	Manufacture of electrical equipment
28	Výroba strojov a zariadení i.n.	33 296 153	31 332 570	36 970 231	Manufacture of machinery and equipment n.e.c.
29	Výroba motorových vozidiel	253 400 483	228 433 912	182 155 363	Manufacture of motor vehicles
30	Výroba ostat. doprav. prostriedkov	22 146 608	14 099 874	21 854 746	Manufacture of other transport equipment
31	Výroba nábytku	9 588 558	9 922 232	10 263 864	Manufacture of furniture
32	Iná výroba	2 380 757	2 172 716	2 738 195	Other manufacturing
33	Oprava a inštalácia strojov	45 129 067	35 217 488	49 947 298	Repair and installation of machinery
35	Dodávka elektriny, plynu, pary	32 512 228	29 927 230	55 296 906	Electricity, gas, steam supply
36	Zber, úprava a dodávka vody	11 100 484	12 254 523	13 592 956	Water collection, treatment and supply
37	Čistenie a odvod odpadových vôd	896 460	970 116	1 812 567	Sewerage
38	Zber, spracúvanie a likv. odpadov	4 692 894	4 527 001	5 126 632	Waste collection, treatment and disposal activities
39	Ozdravovacie činnosti	-	-	-	Remediation activities

Kód	Kraj, okres	2012	2013	2014	Region, district
1	Bratislavský	646 143 630	596 652 299	250 594 279	Bratislavský
101	Bratislava I	661 018	1 694 761	19 527 577	Bratislava I
102	Bratislava II	376 987 202	357 741 743	39 070 312	Bratislava II
103	Bratislava III	8 882 360	9 991 057	7 118 046	Bratislava III
104	Bratislava IV	240 311 252	213 949 789	172 931 567	Bratislava IV
105	Bratislava V	14 420 218	697 610	620 241	Bratislava V
106	Malacky	3 963 787	10 901 820	9 265 063	Malacky
107	Pezinok	359 535	952 372	1 743 342	Pezinok
108	Senec	558 258	723 147	318 131	Senec
2	Trnavský	52 835 325	44 942 947	68 849 775	Trnavský
201	Dunajská Streda	659 818	1 046 541	1 687 302	Dunajská Streda
202	Galanta	2 470 142	3 438 406	4 605 244	Galanta
203	Hlohovec	378 434	1 414 984	579 449	Hlohovec
204	Piešťany	3 288 123	157 204	2 571 747	Piešťany
205	Senica	808 135	3 152 569	5 356 247	Senica
206	Skalica	6 328 321	5 299 677	6 073 254	Skalica
207	Trnava	38 902 352	30 433 566	47 976 532	Trnava
3	Trenčiansky	48 631 403	46 336 328	47 043 288	Trenčiansky
301	Bánovce nad Bebravou	3 166 818	4 012 678	4 374 384	Bánovce nad Bebravou
302	Ilava	5 393 092	7 737 502	6 411 974	Ilava
303	Myjava	1 227 955	1 026 799	1 067 144	Myjava
304	Nové Mesto nad Váhom	6 602 278	6 199 558	7 711 078	Nové Mesto nad Váhom
305	Partizánske	546 322	2 043 355	1 539 590	Partizánske
306	Považská Bystrica	3 906 288	3 555 562	4 011 621	Považská Bystrica
307	Prievidza	9 765 661	8 859 034	9 647 101	Prievidza
308	Púchov	5 772 135	5 026 742	3 722 579	Púchov
309	Trenčín	12 250 854	7 875 098	8 557 817	Trenčín

^{*)} údaje nie sú uvedené z dôvodu ochrany dôverných dát
data is not available due to confidential data protection

HRUBÝ OBRAT

GROSS OUTPUT

III.3-7. Aktivácia
Capitalizationdokončenie
v Eurend of table
EUR

Kód	Kraj, okres	2012	2013	2014	Region, district
4	Nitriansky	31 131 205	31 833 754	36 679 249	Nitriansky
401	Komárno	3 336 419	1 945 017	2 595 240	Komárno
402	Levice	3 131 387	2 197 532	3 685 956	Levice
403	Nitra	7 787 787	9 764 025	10 868 323	Nitra
404	Nové Zámky	2 839 765	2 682 001	3 617 576	Nové Zámky
405	Šaľa	3 015 406	3 183 984	3 778 897	Šaľa
406	Topoľčany	10 722 320	11 992 985	11 953 447	Topoľčany
407	Zlaté Moravce	298 121	68 210	179 810	Zlaté Moravce
5	Žilinský	69 781 407	46 568 465	58 600 694	Žilinský
501	Bytča	834 935	670 504	767 478	Bytča
502	Čadca	2 351 930	803 137	798 577	Čadca
503	Dolný Kubín	2 567 860	3 024 303	2 648 093	Dolný Kubín
504	Kysucké Nové Mesto	10 388 549	8 189 584	7 555 153	Kysucké Nové Mesto
505	Liptovský Mikuláš	2 114 154	2 033 545	5 210 617	Liptovský Mikuláš
506	Martin	20 996 005	13 685 068	22 571 446	Martin
507	Námestovo	67 486	56 949	78 236	Námestovo
508	Ružomberok	2 779 871	5 600 856	5 501 535	Ružomberok
509	Turčianske Teplice	40 880	48 414	47 768	Turčianske Teplice
510	Tvrdošín	778 803	1 123 940	1 756 128	Tvrdošín
511	Žilina	26 860 934	11 332 165	11 665 663	Žilina
6	Banskobystrický	69 545 684	71 955 629	66 231 465	Banskobystrický
601	Banská Bystrica	33 763 732	28 108 136	29 129 514	Banská Bystrica
602	Banská Štiavnica	736 643	7 404 479	578 779	Banská Štiavnica
603	Brezno	17 335 504	15 824 238	16 633 929	Brezno
604	Detva	266 162	394 526	357 854	Detva
605	Krupina	692 118	547 922	1 028 309	Krupina
606	Lučenec	536 917	456 437	848 624	Lučenec
607	Poltár	320 815	324 900	363 656	Poltár
608	Revúca	740 918	1 732 599	1 990 003	Revúca
609	Rimavská Sobota	1 244 965	1 179 442	984 649	Rimavská Sobota
610	Veľký Krtíš	2 193 663	1 991 875	354 249	Veľký Krtíš
611	Zvolen	7 110 603	7 910 222	6 893 523	Zvolen
612	Žarnovica	2 641 512	3 362 512	4 366 213	Žarnovica
613	Žiar nad Hronom	1 962 132	2 718 341	2 702 163	Žiar nad Hronom
7	Prešovský	41 524 183	46 603 737	51 952 476	Prešovský
701	Bardejov	353 903	911 784	334 084	Bardejov
702	Humenné	2 884 412	7 046 523	10 667 770	Humenné
703	Kežmarok	1 384 115	1 487 488	1 517 331	Kežmarok
704	Levoča ¹⁾				Levoča ¹⁾
705	Medzilaborce ¹⁾				Medzilaborce ¹⁾
706	Poprad	9 771 036	10 118 171	10 280 077	Poprad
707	Prešov	20 485 485	16 393 420	17 831 318	Prešov
708	Sabinov	952 498	1 457 783	1 637 169	Sabinov
709	Snina	658 624	333 124	191 021	Snina
710	Stará Ľubovňa	317 612	4 300 510	4 840 224	Stará Ľubovňa
711	Stropkov	3 975 495	3 771 909	3 675 997	Stropkov
712	Svidník	162 503	254 458	277 839	Svidník
713	Vranov nad Topľou	345 299	416 814	577 044	Vranov nad Topľou
8	Košický	67 134 646	69 740 805	79 421 681	Košický
801	Gelnica ¹⁾		99 211	18 365	Gelnica ¹⁾
802	Košice I	3 598 147	3 872 873	10 391 538	Košice I
803	Košice II	33 794 196	32 658 756	35 331 552	Košice II
804	Košice III ¹⁾	-			Košice III ¹⁾
805	Košice IV	2 635 473	10 804 078	12 549 816	Košice IV
806	Košice - okolie	9 159 991	5 504 934	5 295 953	Košice - okolie
807	Michalovce	746 144	698 185	1 197 194	Michalovce
808	Rožňava	1 726 592	2 257 909	2 338 971	Rožňava
809	Sobrance ¹⁾				Sobrance ¹⁾
810	Spišská Nová Ves	14 823 214	12 763 429	11 270 361	Spišská Nová Ves
811	Trebišov	494 394	893 624	883 326	Trebišov

¹⁾ údaje nie sú uvedené z dôvodu ochrany dôverných dát
data is not available due to confidential data protection

III.3-8. Zmena stavu nedokončenej výroby, polotovarov, výrobkov a zvierat
 Change in work-in-progress, finished goods and animals

v Eur

EUR

Kód	Štatistická klasifikácia ekonomických činností, Rev. 2 (SK NACE Rev. 2)	2012	2013	2014	Statistical Classification of Economic Activities, Rev. 2 (NACE Rev. 2)
	Priemysel spolu	180 285 908	127 570 988	5 191 282	Industry in total
05	Ťažba uhlia a lignitu ¹⁾				Mining of coal and lignite ¹⁾
07	Dobývanie kovových rúd ¹⁾				Mining of metal ores ¹⁾
08	Iná ťažba a dobývanie	61 502	680 864	-1 643 291	Other mining and quarrying
09	Pomocné činnosti pri ťažbe	612 643	-409 479	-123 855	Mining support service activities
10	Výroba potravín	24 408 148	-4 406 378	-11 658 010	Manufacture of food products
11	Výroba nápojov ¹⁾	540 882			Manufacture of beverages ¹⁾
12	Výroba tabakových výrobkov ¹⁾	-			Manufacture of tobacco products ¹⁾
13	Výroba textilu	-2 517 247	1 505 108	1 843 235	Manufacture of textiles
14	Výroba odevov	-58 808	-275 548	1 302 001	Manufacture of wearing apparel
15	Výroba kože a kožených výrobkov	7 830 602	3 219 687	3 461 478	Manufacture of leather and related products
16	Spracovanie dreva	4 417 706	-1 922 318	8 498 200	Manufacture of wood
17	Výroba papiera a papier. výrobkov	-2 166 589	-4 542 835	994 778	Manufacture of paper and paper products
18	Tlač, reprodukcia záznam. médií	678 175	-427 247	237 782	Printing and reproduction of recorded media
19	Výroba koksu, ropných produktov	10 633 836	-23 799 128	-41 050 148	Manufacture of coke and refined petroleum products
20	Výroba chemikálií	8 774 532	7 889 384	-3 490 628	Manufacture of chemicals
21	Výroba zákl. farmaceut. výrobkov	-4 064 934	4 248 388	2 842 496	Manufacture of basic pharmaceutical products
22	Výroba výrobkov z gummy	8 370 206	2 544 774	10 432 381	Manufacture of rubber products
23	Výroba ostatných nekov. výrobkov	4 686 827	-2 743 096	-5 876 620	Manufacture of other non-metallic mineral products
24	Výroba a spracovanie kovov	601 166	17 079 583	16 775 052	Manufacture of basic metals
25	Výroba kovových konštrukcií	1 922 642	13 661 175	17 134 401	Manufacture of fabricated metal products
26	Výroba počítačových výrobkov	24 770 879	-12 002 700	10 784 359	Manufacture of computer products
27	Výroba elektrických zariadení	-1 466 430	7 818 467	2 656 450	Manufacture of electrical equipment
28	Výroba strojov a zariadení i.n.	-11 812 359	-3 121 099	21 042 851	Manufacture of machinery and equipment n.e.c.
29	Výroba motorových vozidiel	70 797 368	79 243 784	15 724 680	Manufacture of motor vehicles
30	Výroba ostat. doprav. prostriedkov	-1 923 384	-4 302 075	-5 360 647	Manufacture of other transport equipment
31	Výroba nábytku	-6 258 572	1 983 057	16 337 960	Manufacture of furniture
32	Iná výroba	-1 000 618	2 803 503	776 628	Other manufacturing
33	Oprava a inštalácia strojov	4 722 172	-6 687 410	6 004 516	Repair and installation of machinery
35	Dodávka elektriny, plynu, pary	37 681 441	35 190 618	-61 030 682	Electricity, gas, steam supply
36	Zber, úprava a dodávka vody	1 536 588	1 047 640	1 312 525	Water collection, treatment and supply
37	Čistenie a odvod odpadových vôd	9 666	-19 330	24 277	Sewerage
38	Zber, spracúvanie a likv. odpadov	-1 547 317	104 570	754 871	Waste collection, treatment and disposal activities
39	Ozdravovacie činnosti	-	-	-	Remediation activities

Kód	Kraj, okres	2012	2013	2014	Region, district
1	Bratislavský	46 587 008	-11 209 292	-71 359 697	Bratislavský
101	Bratislava I	-616 431	-16 269 270	1 477 471	Bratislava I
102	Bratislava II	61 108 605	9 408 647	-95 476 933	Bratislava II
103	Bratislava III	-971 438	-4 006 205	-1 266 005	Bratislava III
104	Bratislava IV	4 532 971	1 610 744	-145 597	Bratislava IV
105	Bratislava V	-6 349 400	986 155	140 347	Bratislava V
106	Malacky	-7 220 239	-2 649 616	21 963 066	Malacky
107	Pezinok	1 977 636	424 702	645 161	Pezinok
108	Senec	-5 874 696	-714 449	1 302 793	Senec
2	Trnavský	-3 208 103	30 751 116	299 021	Trnavský
201	Dunajská Streda	140 805	2 284 101	1 669 749	Dunajská Streda
202	Galanta	1 329 210	7 915 507	-14 019 896	Galanta
203	Hlohovec	-8 951 174	7 055 355	-3 137 743	Hlohovec
204	Piešťany	1 858 555	-337 476	-1 779 296	Piešťany
205	Senica	1 289 141	565 470	4 442 091	Senica
206	Skalica	-4 101 411	3 747 073	2 772 733	Skalica
207	Trnava	5 226 771	9 521 086	10 351 383	Trnava
3	Trenčiansky	44 720 887	24 938 268	14 885 648	Trenčiansky
301	Bánovce nad Bebravou	-2 507 101	-219 493	3 880 219	Bánovce nad Bebravou
302	Ilava	1 036 337	996 478	698 450	Ilava
303	Myjava	1 268 836	32 529	1 604 126	Myjava
304	Nové Mesto nad Váhom	19 501 537	7 488 011	-1 998 186	Nové Mesto nad Váhom
305	Partizánske	1 960 568	1 879 115	1 599 943	Partizánske
306	Považská Bystrica	1 561 673	3 684 936	3 540 316	Považská Bystrica
307	Prievidza	1 643 273	-12 687	8 475 692	Prievidza
308	Púchov	8 031 982	5 854 397	8 029 622	Púchov
309	Trenčín	12 223 782	5 234 982	-10 944 534	Trenčín

¹⁾ údaje nie sú uvedené z dôvodu ochrany dôverných dát
 data is not available due to confidential data protection

III.3-8. Zmena stavu nedokončenej výroby, polotovarov, výrobkov a zvierat
 Change in work-in-progress, finished goods and animals

 dokončenie
 v Eur

 end of table
 EUR

Kód	Kraj, okres	2012	2013	2014	Region, district
4	Nitriansky	2 748 474	15 247 680	-8 994 100	Nitriansky
401	Komárno	3 560 468	6 539 368	-3 560 736	Komárno
402	Levice	2 250 013	1 486 906	2 701 940	Levice
403	Nitra	-2 487 224	-1 934 157	-4 469 180	Nitra
404	Nové Zámky	-851 067	1 954 117	-5 989 973	Nové Zámky
405	Šaľa	-2 630 752	2 636 225	-914 360	Šaľa
406	Topoľčany	941 430	1 848 115	-619 365	Topoľčany
407	Zlaté Moravce	1 965 606	2 717 106	3 857 574	Zlaté Moravce
5	Žilinský	89 335 295	56 529 639	24 583 432	Žilinský
501	Bytča	-304 851	253 896	1 378 142	Bytča
502	Čadca	218 918	-23 623	789 266	Čadca
503	Dolný Kubín	8 475 041	-10 964 884	1 431 315	Dolný Kubín
504	Kysucké Nové Mesto	-906 586	-3 014 110	397 602	Kysucké Nové Mesto
505	Liptovský Mikuláš	-1 317 183	-32 998	8 565 512	Liptovský Mikuláš
506	Martin	8 499 441	-2 512 946	4 998 798	Martin
507	Námestovo	-193 629	-310 166	6 331 889	Námestovo
508	Ružomberok	1 915 786	1 078 141	148 680	Ružomberok
509	Turčianske Teplice	35 519	-64 040	28 790	Turčianske Teplice
510	Tvrdošín	593 970	2 051 839	2 085 748	Tvrdošín
511	Žilina	72 318 869	70 068 530	-1 572 310	Žilina
6	Banskobystrický	5 496 755	-3 509 940	24 196 153	Banskobystrický
601	Banská Bystrica	3 983 236	2 740 222	1 824 342	Banská Bystrica
602	Banská Štiavnica	517 134	-653 180	151 889	Banská Štiavnica
603	Brezno	6 090 934	-952 982	3 246 167	Brezno
604	Detva	-1 808 526	29 755	4 349 621	Detva
605	Krupina	55 352	1 062 112	-986 160	Krupina
606	Lučenec	541 250	-566 730	-2 960 105	Lučenec
607	Poltár	-279 033	-121 976	94 457	Poltár
608	Revúca	-319 068	2 078 196	3 115 433	Revúca
609	Rimavská Sobota	-490 845	11 791	-724 416	Rimavská Sobota
610	Veľký Krtíš	-1 503 241	-64 631	2 156 221	Veľký Krtíš
611	Zvolen	217 476	-3 501 115	-1 082 958	Zvolen
612	Žarnovica	2 130 660	-659 634	2 084 658	Žarnovica
613	Žiar nad Hronom	-3 638 574	-2 911 768	12 927 004	Žiar nad Hronom
7	Prešovský	7 164 174	-4 224 404	5 745 630	Prešovský
701	Bardejov	-420 963	254 068	114 050	Bardejov
702	Humenné	4 180 594	1 388 692	2 100 611	Humenné
703	Kežmarok	-310 829	846 571	2 168 979	Kežmarok
704	Levoča ¹⁾				Levoča ¹⁾
705	Medzilaborce ¹⁾				Medzilaborce ¹⁾
706	Poprad	-6 618 966	-3 280 854	-2 316 247	Poprad
707	Prešov	2 908 187	444 319	1 210 112	Prešov
708	Sabinov	705 456	-1 675 520	241 447	Sabinov
709	Snina	-107 676	448 408	132 477	Snina
710	Stará Ľubovňa	8 084 710	-1 860 563	667 056	Stará Ľubovňa
711	Stropkov	-55 864	-124 485	264 217	Stropkov
712	Svidník	684 940	434 546	632 553	Svidník
713	Vranov nad Topľou	-1 619 005	-1 410 677	562 208	Vranov nad Topľou
8	Košický	-12 558 582	19 047 921	15 835 195	Košický
801	Gelnica ¹⁾		82 182	600 034	Gelnica ¹⁾
802	Košice I	-1 144 481	-961 936	626 320	Košice I
803	Košice II	-22 280 100	20 782 000	5 187 097	Košice II
804	Košice III ¹⁾	-			Košice III ¹⁾
805	Košice IV	1 853 986	-664 956	4 474 873	Košice IV
806	Košice - okolie	-5 031 695	-6 679 797	6 982 616	Košice - okolie
807	Michalovce	13 642 851	10 376 645	-3 922 273	Michalovce
808	Rožňava	-1 801 670	385 650	-985 155	Rožňava
809	Sobrance ¹⁾				Sobrance ¹⁾
810	Spišská Nová Ves	1 410 422	-4 052 612	1 560 543	Spišská Nová Ves
811	Trebišov	64 821	-188 577	1 208 427	Trebišov

¹⁾ údaje nie sú uvedené z dôvodu ochrany dôverných dát
 data is not available due to confidential data protection

III.3-9. Hrubý obrat

Gross output

v Eur

EUR

Kód	Štatistická klasifikácia ekonomických činností, Rev. 2 (SK NACE Rev. 2)	2012	2013	2014	Statistical Classification of Economic Activities, Rev. 2 (NACE Rev. 2)
	Priemysel spolu	71 935 081 566	72 183 488 284	70 805 297 783	Industry in total
05	Ťažba uhlia a lignitu ¹⁾				Mining of coal and lignite ¹⁾
07	Dobývanie kovových rúd ¹⁾				Mining of metal ores ¹⁾
08	Iná ťažba a dobývanie	100 693 296	105 255 299	112 794 990	Other mining and quarrying
09	Pomocné činnosti pri ťažbe	227 645 860	227 347 723	239 812 221	Mining support service activities
10	Výroba potravín	2 664 180 719	2 676 705 658	2 556 735 059	Manufacture of food products
11	Výroba nápojov ¹⁾	656 900 728			Manufacture of beverages ¹⁾
12	Výroba tabakových výrobkov ¹⁾	-			Manufacture of tobacco products ¹⁾
13	Výroba textilu	238 714 476	256 021 138	277 746 212	Manufacture of textiles
14	Výroba odevov	239 994 640	239 892 208	247 362 137	Manufacture of wearing apparel
15	Výroba kože a kožených výrobkov	570 767 927	557 262 510	604 567 655	Manufacture of leather and related products
16	Spracovanie dreva	456 067 041	437 047 321	513 209 666	Manufacture of wood
17	Výroba papiera a papier. výrobkov	1 272 612 086	1 258 736 480	1 150 851 887	Manufacture of paper and paper products
18	Tlač, reprodukcia záznam. médií	255 091 289	252 873 967	251 791 591	Printing and reproduction of recorded media
19	Výroba koksu, ropných produktov	4 609 692 047	4 561 551 509	3 825 996 192	Manufacture of coke and refined petroleum products
20	Výroba chemikálií	2 172 594 123	1 682 455 736	1 566 041 224	Manufacture of chemicals
21	Výroba zákl. farmaceut. výrobkov	340 999 034	189 892 070	202 993 810	Manufacture of basic pharmaceutical products
22	Výroba výrobkov z gumy	3 223 189 738	3 441 286 794	3 570 581 250	Manufacture of rubber products
23	Výroba ostatných nekov. výrobkov	1 299 549 474	1 248 712 192	1 287 545 787	Manufacture of other non-metallic mineral products
24	Výroba a spracovanie kovov	4 182 482 964	3 957 140 564	3 993 785 591	Manufacture of basic metals
25	Výroba kovových konštrukcií	2 937 188 710	3 165 951 563	3 399 596 482	Manufacture of fabricated metal products
26	Výroba počítačových výrobkov	5 807 143 576	5 508 316 604	5 730 272 975	Manufacture of computer products
27	Výroba elektrických zariadení	2 360 864 237	2 772 142 376	3 017 267 967	Manufacture of electrical equipment
28	Výroba strojov a zariadení i.n.	3 216 428 195	3 470 229 914	3 712 324 736	Manufacture of machinery and equipment n.e.c.
29	Výroba motorových vozidiel	19 983 497 065	21 123 157 900	21 030 545 271	Manufacture of motor vehicles
30	Výroba ostat. doprav. prostriedkov	341 601 090	281 583 336	373 112 871	Manufacture of other transport equipment
31	Výroba nábytku	603 863 664	614 249 107	679 227 198	Manufacture of furniture
32	Iná výroba	256 805 070	273 692 862	328 156 297	Other manufacturing
33	Oprava a inštalácia strojov	903 666 791	842 599 983	993 363 275	Repair and installation of machinery
35	Dodávka elektriny, plynu, pary	12 042 737 652	11 389 125 460	9 545 553 907	Electricity, gas, steam supply
36	Zber, úprava a dodávka vody	467 229 553	477 686 528	466 769 344	Water collection, treatment and supply
37	Čistenie a odvod odpadových vôd	39 588 553	41 725 418	43 047 015	Sewerage
38	Zber, spracúvanie a likv. odpadov	307 408 513	327 824 590	340 682 824	Waste collection, treatment and disposal activities
39	Ozdravovacie činnosti	3 402 150	3 368 534	4 379 688	Remediation activities

Kód	Kraj, okres	2012	2013	2014	Region, district
1	Bratislavský	26 218 490 739	26 516 920 575	22 457 537 745	Bratislavský
101	Bratislava I	2 371 769 154	3 214 720 795	2 174 256 799	Bratislava I
102	Bratislava II	13 059 398 238	12 189 296 319	10 066 847 062	Bratislava II
103	Bratislava III	871 514 889	831 233 253	809 319 128	Bratislava III
104	Bratislava IV	7 754 421 714	7 839 198 600	7 184 687 167	Bratislava IV
105	Bratislava V	394 475 161	766 506 036	208 416 727	Bratislava V
106	Malacky	1 502 321 079	1 411 365 057	1 682 848 223	Malacky
107	Pezinok	151 415 140	161 561 413	191 689 242	Pezinok
108	Senec	113 175 364	103 039 102	139 473 397	Senec
2	Trnavský	10 721 714 438	10 209 763 531	10 821 121 310	Trnavský
201	Dunajská Streda	369 825 270	385 596 348	377 852 092	Dunajská Streda
202	Galanta	4 082 430 306	3 643 126 747	3 700 292 482	Galanta
203	Hlohovec	746 379 998	706 425 327	815 276 579	Hlohovec
204	Piešťany	411 440 791	369 760 732	427 367 124	Piešťany
205	Senica	415 290 762	427 261 708	444 211 927	Senica
206	Skalica	955 618 759	1 061 454 001	1 117 617 231	Skalica
207	Trnava	3 740 728 552	3 616 138 668	3 938 503 875	Trnava
3	Trenčiansky	6 954 324 270	7 087 726 625	7 510 138 933	Trenčiansky
301	Bánovce nad Bebravou	384 921 790	390 534 318	440 577 452	Bánovce nad Bebravou
302	Ilava	934 181 742	913 708 721	890 936 554	Ilava
303	Myjava	182 357 596	148 548 614	208 592 073	Myjava
304	Nové Mesto nad Váhom	1 446 879 542	1 369 199 465	1 630 832 094	Nové Mesto nad Váhom
305	Partizánske	197 498 625	215 750 829	244 634 814	Partizánske
306	Považská Bystrica	478 961 033	637 555 761	728 049 536	Považská Bystrica
307	Prievidza	1 009 525 174	956 593 988	961 944 965	Prievidza
308	Púchov	1 688 131 197	1 791 668 826	1 800 454 182	Púchov
309	Trenčín	631 867 571	664 166 103	604 117 263	Trenčín

¹⁾ údaje nie sú uvedené z dôvodu ochrany dôverných dát
data is not available due to confidential data protection

HRUBÝ OBRAT

GROSS OUTPUT

III.3-9. Hrubý obrat

Gross output

dokončenie

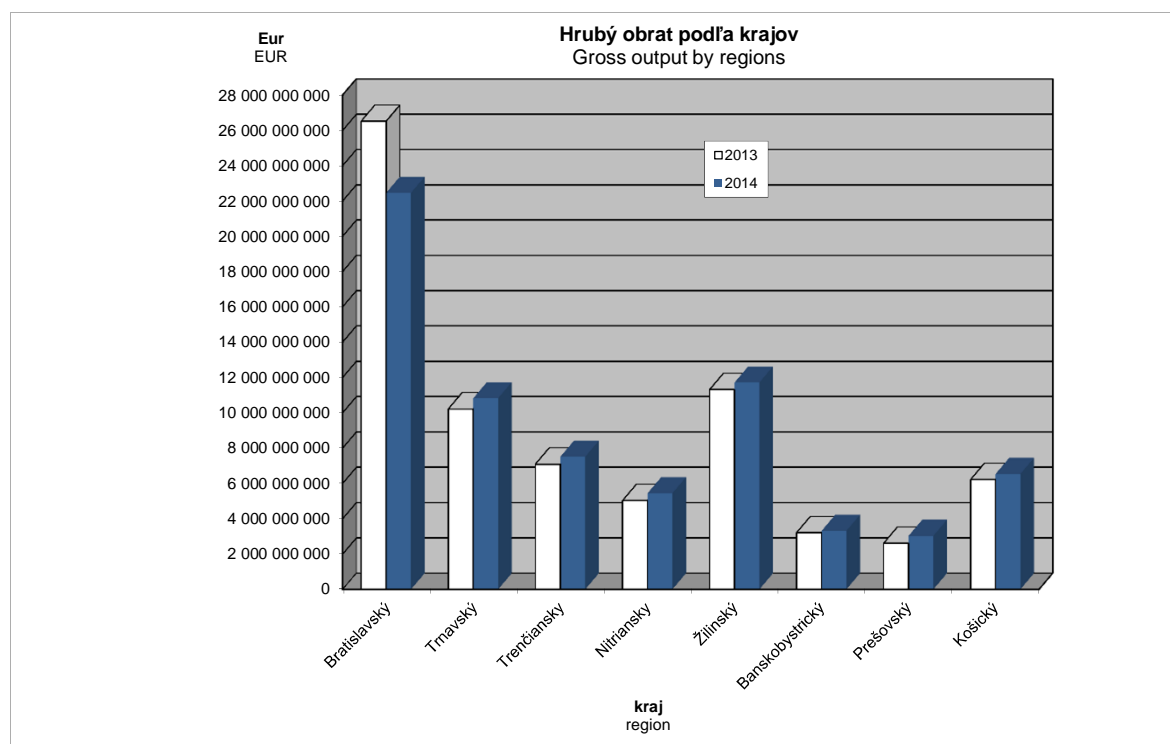
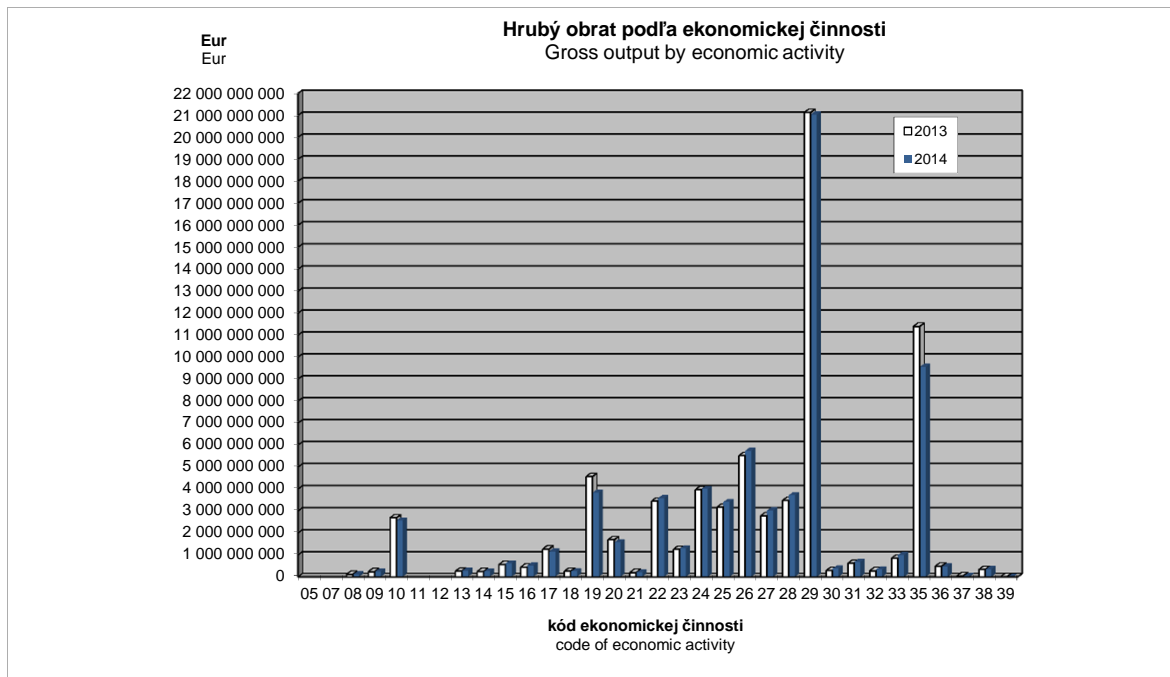
end of table

v Eur

EUR

Kód	Kraj, okres	2012	2013	2014	Region, district
4	Nitriansky	4 741 792 365	5 024 405 243	5 438 451 050	Nitriansky
401	Komárno	684 460 816	669 670 269	690 982 025	Komárno
402	Levice	561 786 883	424 648 363	592 149 643	Levice
403	Nitra	1 714 095 761	2 093 472 525	2 333 758 943	Nitra
404	Nové Zámky	422 618 214	428 330 796	419 383 238	Nové Zámky
405	Šafa	622 140 943	595 877 604	572 878 420	Šafa
406	Topoľčany	438 109 058	499 625 881	526 666 004	Topoľčany
407	Zlaté Moravce	298 580 690	312 779 805	302 632 777	Zlaté Moravce
5	Žilinský	10 526 676 291	11 309 350 981	11 711 550 060	Žilinský
501	Bytča	113 369 666	115 831 104	164 589 282	Bytča
502	Čadca	163 733 421	157 868 399	163 831 199	Čadca
503	Dolný Kubín	378 195 667	377 221 108	414 831 031	Dolný Kubín
504	Kysucké Nové Mesto	567 755 627	581 452 179	630 796 407	Kysucké Nové Mesto
505	Liptovský Mikuláš	423 379 845	413 714 059	543 546 975	Liptovský Mikuláš
506	Martin	729 310 104	721 642 216	781 243 970	Martin
507	Námestovo	84 305 203	111 160 627	227 071 432	Námestovo
508	Ružomberok	684 399 076	653 452 571	537 046 451	Ružomberok
509	Turčianske Teplice	40 887 477	37 595 570	34 829 201	Turčianske Teplice
510	Tvrdošín	201 473 389	216 638 382	241 081 351	Tvrdošín
511	Žilina	7 139 866 816	7 922 774 766	7 972 682 761	Žilina
6	Banskobystrický	3 140 141 263	3 211 825 558	3 309 352 952	Banskobystrický
601	Banská Bystrica	542 715 418	519 827 703	556 673 961	Banská Bystrica
602	Banská Štiavnica	20 226 698	115 500 915	17 974 339	Banská Štiavnica
603	Brezno	378 490 442	329 609 812	346 967 253	Brezno
604	Detva	135 618 517	129 797 058	129 530 758	Detva
605	Krupina	46 977 454	48 291 731	59 260 473	Krupina
606	Lučenec	369 743 274	426 989 012	407 643 405	Lučenec
607	Poltár	12 051 130	11 038 305	13 517 296	Poltár
608	Revúca	118 706 981	138 472 902	133 805 167	Revúca
609	Rimavská Sobota	106 565 770	114 341 741	113 403 567	Rimavská Sobota
610	Veľký Krtíš	119 348 769	69 259 775	126 048 526	Veľký Krtíš
611	Zvolen	465 178 344	495 198 797	540 569 136	Zvolen
612	Žarnovica	149 541 792	153 722 108	185 184 202	Žarnovica
613	Žiar nad Hronom	674 976 674	659 775 699	678 774 869	Žiar nad Hronom
7	Prešovský	2 699 867 194	2 608 651 106	3 026 493 555	Prešovský
701	Bardejov	78 712 173	85 148 037	86 540 521	Bardejov
702	Humenné	301 034 037	297 747 352	341 222 116	Humenné
703	Kežmarok	202 894 687	225 968 312	220 107 734	Kežmarok
704	Levoča ¹⁾	-	-	-	Levoča ¹⁾
705	Medzilaborce ¹⁾	-	-	-	Medzilaborce ¹⁾
706	Poprad	956 168 531	757 673 055	1 126 224 133	Poprad
707	Prešov	654 446 354	712 710 021	744 634 836	Prešov
708	Sabinov	85 199 148	95 342 287	106 954 615	Sabinov
709	Snina	69 833 681	59 864 033	62 313 253	Snina
710	Stará Ľubovňa	124 369 394	134 091 521	84 841 088	Stará Ľubovňa
711	Stropkov	30 142 756	34 632 078	36 460 467	Stropkov
712	Svidník	17 820 997	19 819 296	19 532 694	Svidník
713	Vranov nad Topľou	163 260 322	176 826 389	188 470 095	Vranov nad Topľou
8	Košický	6 932 075 006	6 214 844 665	6 530 652 178	Košický
801	Gelnica ¹⁾	-	18 416 492	16 706 769	Gelnica ¹⁾
802	Košice I	1 523 928 023	1 140 838 432	1 098 764 160	Košice I
803	Košice II	2 549 608 030	2 475 760 887	2 431 725 249	Košice II
804	Košice III ¹⁾	-	-	-	Košice III ¹⁾
805	Košice IV	471 900 298	466 092 943	600 743 163	Košice IV
806	Košice - okolie	687 401 594	458 110 118	726 749 593	Košice - okolie
807	Michalovce	783 534 026	793 757 338	767 980 502	Michalovce
808	Rožňava	294 674 021	314 147 594	326 130 096	Rožňava
809	Sobrance ¹⁾	-	-	-	Sobrance ¹⁾
810	Spišská Nová Ves	552 160 990	496 756 526	492 516 712	Spišská Nová Ves
811	Trebišov	54 521 961	46 476 262	60 596 958	Trebišov

¹⁾ údaje nie sú uvedené z dôvodu ochrany dôverných dát
data is not available due to confidential data protection



MEDZISPOTREBA

INTERMEDIATE CONSUMPTION

III.4-1. Spotreba materiálu a energie - externé

Consumption of material and energy - external

v Eur

EUR

Kód	Štatistická klasifikácia ekonomických činností, Rev. 2 (SK NACE Rev. 2)	2012	2013	2014	Statistical Classification of Economic Activities, Rev. 2 (NACE Rev. 2)
	Priemysel spolu	51 838 582 462	51 429 329 304	49 256 232 796	Industry in total
05	Ťažba uhlia a lignitu ^{*)}				Mining of coal and lignite ^{*)}
07	Dobývanie kovových rúd ^{*)}				Mining of metal ores ^{*)}
08	Iná ťažba a dobývanie	33 600 347	33 833 444	34 987 904	Other mining and quarrying
09	Pomocné činnosti pri ťažbe	9 821 327	10 506 241	10 957 696	Mining support service activities
10	Výroba potravín	1 744 532 756	1 821 350 062	1 677 577 316	Manufacture of food products
11	Výroba nápojov ^{*)}	341 877 405			Manufacture of beverages ^{*)}
12	Výroba tabakových výrobkov ^{*)}	-			Manufacture of tobacco products ^{*)}
13	Výroba textilu	134 483 020	143 976 904	153 004 542	Manufacture of textiles
14	Výroba odevov	94 976 876	94 908 210	95 963 535	Manufacture of wearing apparel
15	Výroba kože a kožených výrobkov	336 333 983	315 936 389	331 889 901	Manufacture of leather and related products
16	Spracovanie dreva	312 237 940	293 904 316	347 281 452	Manufacture of wood
17	Výroba papiera a papier. výrobkov	809 373 311	800 591 846	715 185 020	Manufacture of paper and paper products
18	Tlač, reprodukcia záznam. médií	152 734 849	151 633 419	148 495 237	Printing and reproduction of recorded media
19	Výroba koksu, ropných produktov	4 181 982 282	4 168 849 417	3 427 850 760	Manufacture of coke and refined petroleum products
20	Výroba chemikálií	1 741 869 226	1 259 133 996	1 155 851 241	Manufacture of chemicals
21	Výroba zákl. farmaceut. výrobkov	115 533 343	98 356 583	103 057 436	Manufacture of basic pharmaceutical products
22	Výroba výrobkov z gumy	2 014 263 922	2 065 217 240	2 067 446 773	Manufacture of rubber products
23	Výroba ostatných nekov. výrobkov	695 492 754	641 834 016	634 104 571	Manufacture of other non-metallic mineral products
24	Výroba ostat. doprav. prostriedkov	3 011 622 732	2 765 466 110	2 706 801 437	Manufacture of basic metals
25	Výroba kovových konštrukcií	1 849 284 597	1 951 137 942	2 100 999 365	Manufacture of fabricated metal products
26	Výroba počítačových výrobkov	4 988 113 704	4 697 592 182	4 833 155 104	Manufacture of computer products
27	Výroba elektrických zariadení	1 636 374 900	1 828 983 375	2 033 140 648	Manufacture of electrical equipment
28	Výroba strojov a zariadení i.n.	1 957 594 692	2 071 047 817	2 173 404 547	Manufacture of machinery and equipment n.e.c.
29	Výroba motorových vozidiel	16 301 116 245	16 956 168 137	16 667 153 473	Manufacture of motor vehicles
30	Výroba ostat. doprav. prostriedkov	208 357 599	168 476 661	229 494 337	Manufacture of other transport equipment
31	Výroba nábytku	380 045 428	394 081 683	458 834 968	Manufacture of furniture
32	Iná výroba	147 280 978	155 139 079	169 080 857	Other manufacturing
33	Oprava a inštalácia strojov	366 935 332	252 114 694	318 615 024	Repair and installation of machinery
35	Dodávka elektriny, plynu, pary	8 058 011 228	7 752 215 028	6 173 925 450	Electricity, gas, steam supply
36	Zber, úprava a dodávka vody	82 982 508	82 471 445	78 391 647	Water collection, treatment and supply
37	Čistenie a odvod odpadových vôd	5 969 339	6 327 725	6 539 502	Sewerage
38	Zber, spracúvanie a likv. odpadov	78 793 282	77 868 490	79 515 472	Waste collection, treatment and disposal activities
39	Ozdravovacie činnosti	480 816	473 646	520 668	Remediation activities

Kód	Kraj, okres	2012	2013	2014	Region, district
1	Bratislavský	20 077 365 497	20 499 300 958	16 578 037 118	Bratislavský
101	Bratislava I	1 738 967 736	2 500 443 198	1 565 236 831	Bratislava I
102	Bratislava II	9 750 810 010	9 262 377 649	7 146 281 361	Bratislava II
103	Bratislava III	536 207 595	461 138 288	307 725 607	Bratislava III
104	Bratislava IV	6 707 859 220	6 639 981 591	6 082 370 890	Bratislava IV
105	Bratislava V	151 993 986	529 869 499	124 688 716	Bratislava V
106	Malacky	1 055 823 267	967 956 977	1 181 708 326	Malacky
107	Pezinok	85 271 041	89 244 284	108 244 830	Pezinok
108	Senec	50 432 642	48 289 472	61 780 557	Senec
2	Trnavský	8 298 679 686	7 963 641 930	8 202 233 229	Trnavský
201	Dunajská Streda	228 781 699	235 369 944	215 893 881	Dunajská Streda
202	Galanta	3 549 434 242	3 158 992 768	3 119 627 424	Galanta
203	Hlohovec	574 550 589	543 637 075	595 724 906	Hlohovec
204	Piešťany	203 987 171	203 655 165	215 022 231	Piešťany
205	Senica	296 423 111	309 281 145	343 800 712	Senica
206	Skalica	644 746 590	721 957 078	762 457 612	Skalica
207	Trnava	2 800 756 284	2 790 748 755	2 949 706 463	Trnava
3	Trenčiansky	4 354 279 572	4 301 636 188	4 558 680 396	Trenčiansky
301	Bánovce nad Bebravou	233 585 729	239 477 846	273 697 810	Bánovce nad Bebravou
302	Ilava	592 083 470	539 601 549	543 936 003	Ilava
303	Myjava	101 922 384	82 935 197	108 804 768	Myjava
304	Nové Mesto nad Váhom	980 442 612	878 653 787	1 089 262 415	Nové Mesto nad Váhom
305	Partizánske	127 331 951	130 223 440	148 152 914	Partizánske
306	Považská Bystrica	292 875 582	422 884 698	488 439 370	Považská Bystrica
307	Prievidza	616 845 429	557 109 000	524 801 713	Prievidza
308	Púchov	1 081 024 389	1 077 642 037	1 049 909 853	Púchov
309	Trenčín	328 168 026	373 108 634	331 675 550	Trenčín

^{*)} údaje nie sú uvedené z dôvodu ochrany dôverných dát
data is not available due to confidential data protection

III.4-1. Spotreba materiálu a energie - externé

Consumption of material and energy - external

dokončenie
v Eurend of table
EUR

Kód	Kraj, okres	2012	2013	2014	Region, district
4	Nitriansky	3 138 038 192	3 349 501 129	3 599 618 787	Nitriansky
401	Komárno	425 364 404	408 232 978	419 678 580	Komárno
402	Levice	322 324 041	210 132 384	325 954 640	Levice
403	Nitra	1 250 930 038	1 558 964 501	1 745 206 284	Nitra
404	Nové Zámky	254 048 940	266 407 669	249 328 342	Nové Zámky
405	Šaľa	424 694 650	406 472 538	374 559 551	Šaľa
406	Topoľčany	251 508 341	284 409 694	290 994 593	Topoľčany
407	Zlaté Moravce	209 167 778	214 881 365	193 896 797	Zlaté Moravce
5	Žilinský	7 290 836 457	7 535 805 308	7 887 492 516	Žilinský
501	Bytča	61 201 448	62 830 567	90 753 404	Bytča
502	Čadca	91 112 539	85 630 006	84 253 277	Čadca
503	Dolný Kubín	246 641 083	229 737 182	246 681 601	Dolný Kubín
504	Kysucké Nové Mesto	375 692 625	380 356 049	406 659 753	Kysucké Nové Mesto
505	Liptovský Mikuláš	281 989 278	255 197 761	354 371 790	Liptovský Mikuláš
506	Martin	463 563 172	439 645 210	482 752 573	Martin
507	Námestovo	47 866 278	65 714 751	154 918 198	Námestovo
508	Ružomberok	423 414 239	399 284 114	316 135 904	Ružomberok
509	Turčianske Teplice	25 280 277	21 480 082	19 413 879	Turčianske Teplice
510	Tvrdošín	127 134 419	126 847 150	140 782 882	Tvrdošín
511	Žilina	5 146 941 099	5 469 082 436	5 590 769 255	Žilina
6	Banskobystrický	1 945 431 916	1 967 000 737	2 113 714 551	Banskobystrický
601	Banská Bystrica	299 944 596	286 152 275	294 132 543	Banská Bystrica
602	Banská Štiavnica	11 588 563	24 524 117	9 550 127	Banská Štiavnica
603	Brezno	258 966 083	224 696 397	227 339 569	Brezno
604	Detva	78 346 377	71 719 572	70 047 022	Detva
605	Krupina	25 781 843	26 944 789	33 808 438	Krupina
606	Lučenec	242 710 842	326 718 608	332 947 591	Lučenec
607	Poltár	7 557 548	6 778 716	7 411 566	Poltár
608	Revúca	67 761 261	79 354 887	76 207 006	Revúca
609	Rimavská Sobota	57 053 872	65 838 065	64 339 033	Rimavská Sobota
610	Veľký Krτίš	77 693 939	41 786 766	80 563 272	Veľký Krτίš
611	Zvolen	313 357 054	327 467 500	362 188 956	Zvolen
612	Žarnovica	75 888 520	75 742 026	96 972 016	Žarnovica
613	Žiar nad Hronom	428 781 418	409 277 019	458 207 412	Žiar nad Hronom
7	Prešovský	1 811 894 012	1 596 470 857	1 985 413 120	Prešovský
701	Bardejov	50 142 050	56 170 321	54 609 993	Bardejov
702	Humenné	203 546 154	196 211 510	220 722 008	Humenné
703	Kežmarok	132 111 601	146 826 090	139 215 635	Kežmarok
704	Levoča ¹⁾				Levoča ¹⁾
705	Medzilaborce ¹⁾				Medzilaborce ¹⁾
706	Poprad	742 595 689	474 983 366	868 851 175	Poprad
707	Prešov	367 903 198	390 049 386	401 103 258	Prešov
708	Sabinov	50 016 884	58 001 727	61 435 524	Sabinov
709	Snina	39 530 015	34 257 152	35 166 774	Snina
710	Stará Ľubovňa	82 891 401	88 390 248	49 518 782	Stará Ľubovňa
711	Stropkov	11 940 545	12 609 277	13 142 174	Stropkov
712	Svidník	8 697 667	9 152 093	8 601 583	Svidník
713	Vranov nad Topľou	114 487 450	125 765 330	129 131 692	Vranov nad Topľou
8	Košický	4 922 057 130	4 215 972 197	4 331 043 079	Košický
801	Gelnica ¹⁾		6 605 152	7 743 908	Gelnica ¹⁾
802	Košice I	1 150 895 233	795 562 485	802 826 243	Košice I
803	Košice II	1 774 444 603	1 684 090 311	1 567 376 240	Košice II
804	Košice III ¹⁾	-			Košice III ¹⁾
805	Košice IV	312 132 027	310 029 446	384 648 636	Košice IV
806	Košice - okolie	506 259 426	318 865 428	517 056 891	Košice - okolie
807	Michalovce	604 531 685	581 133 053	529 707 606	Michalovce
808	Rožňava	169 712 434	176 761 544	178 614 031	Rožňava
809	Sobrance ¹⁾				Sobrance ¹⁾
810	Spišská Nová Ves	371 989 885	316 774 143	307 793 876	Spišská Nová Ves
811	Trebišov	25 506 837	23 736 140	31 474 344	Trebišov

¹⁾ údaje nie sú uvedené z dôvodu ochrany dôverných dát
data is not available due to confidential data protection

MEDZISPOTREBA

INTERMEDIATE CONSUMPTION

III.4-2. Služby - externé
External services

v Eur

EUR

Kód	Štatistická klasifikácia ekonomických činností, Rev. 2 (SK NACE Rev. 2)	2012	2013	2014	Statistical Classification of Economic Activities, Rev. 2 (NACE Rev. 2)
	Priemysel spolu	7 612 292 845	8 263 029 970	8 436 069 280	Industry in total
05	Ťažba uhlia a lignitu ^{*)}				Mining of coal and lignite ^{*)}
07	Dobývanie kovových rúd ^{*)}				Mining of metal ores ^{*)}
08	Iná ťažba a dobývanie	30 212 043	33 626 012	36 609 106	Other mining and quarrying
09	Pomocné činnosti pri ťažbe	27 116 801	28 803 713	31 845 614	Mining support service activities
10	Výroba potravín	385 657 488	351 921 042	360 066 895	Manufacture of food products
11	Výroba nápojov ^{*)}	152 463 358			Manufacture of beverages ^{*)}
12	Výroba tabakových výrobkov ^{*)}	-			Manufacture of tobacco products ^{*)}
13	Výroba textilu	31 334 857	32 389 209	36 939 924	Manufacture of textiles
14	Výroba odevov	42 426 449	42 164 567	43 860 074	Manufacture of wearing apparel
15	Výroba kože a kožených výrobkov	94 818 824	100 716 982	119 792 171	Manufacture of leather and related products
16	Spracovanie dreva	60 765 177	54 597 432	66 355 783	Manufacture of wood
17	Výroba papiera a papier. výrobkov	190 471 315	183 084 509	157 728 746	Manufacture of paper and paper products
18	Tlač, reprodukcia záznam. médií	31 632 571	35 589 496	36 309 842	Printing and reproduction of recorded media
19	Výroba koksú, ropných produktov	146 959 699	180 463 373	214 435 922	Manufacture of coke and refined petroleum products
20	Výroba chemikálií	196 149 155	199 777 919	191 857 792	Manufacture of chemicals
21	Výroba zákl. farmaceut. výrobkov	57 982 463	25 757 520	29 000 788	Manufacture of basic pharmaceutical products
22	Výroba výrobkov z gummy	423 088 791	457 275 092	486 176 712	Manufacture of rubber products
23	Výroba ostatných nekov. výrobkov	224 250 244	219 681 177	239 828 534	Manufacture of other non-metallic mineral products
24	Výroba ostat. spracovanie kovov	459 387 769	486 958 998	495 656 228	Manufacture of basic metals
25	Výroba kovových konštrukcií	453 154 560	494 680 783	519 963 818	Manufacture of fabricated metal products
26	Výroba počítačových výrobkov	230 505 129	242 134 468	272 752 312	Manufacture of computer products
27	Výroba elektrických zariadení	283 844 131	375 506 775	425 892 457	Manufacture of electrical equipment
28	Výroba strojov a zariadení i.n.	428 566 334	487 670 401	537 390 579	Manufacture of machinery and equipment n.e.c.
29	Výroba motorových vozidiel	1 402 442 913	1 681 679 092	1 745 109 189	Manufacture of motor vehicles
30	Výroba ostat. doprav. prostriedkov	37 792 749	35 668 362	39 146 538	Manufacture of other transport equipment
31	Výroba nábytku	55 685 271	53 654 320	62 630 900	Manufacture of furniture
32	Iná výroba	31 908 856	34 070 255	53 570 104	Other manufacturing
33	Oprava a inštalácia strojov	285 288 532	325 958 495	384 578 163	Repair and installation of machinery
35	Dodávka elektriny, plynu, pary	1 612 147 628	1 693 550 696	1 419 780 791	Electricity, gas, steam supply
36	Zber, úprava a dodávka vody	107 512 895	114 556 559	121 860 343	Water collection, treatment and supply
37	Čistenie a odvod odpadových vôd	5 845 918	6 184 246	6 539 925	Sewerage
38	Zber, spracúvanie a likv. odpadov	106 152 844	120 593 687	134 460 943	Waste collection, treatment and disposal activities
39	Ozdravovacie činnosti	1 052 393	936 817	1 555 136	Remediation activities

Kód	Kraj, okres	2012	2013	2014	Region, district
1	Bratislavský	2 180 184 850	2 487 744 555	2 388 214 315	Bratislavský
101	Bratislava I	278 382 635	342 841 647	280 798 136	Bratislava I
102	Bratislava II	1 129 647 617	1 226 325 658	1 144 691 809	Bratislava II
103	Bratislava III	134 904 025	156 140 188	269 059 168	Bratislava III
104	Bratislava IV	308 662 201	397 672 749	339 989 437	Bratislava IV
105	Bratislava V	72 151 763	110 401 108	37 726 101	Bratislava V
106	Malacky	199 489 753	201 535 010	242 319 339	Malacky
107	Pezinok	33 370 975	33 308 408	41 701 881	Pezinok
108	Senec	23 575 881	19 519 787	31 928 444	Senec
2	Trnavský	822 351 987	811 112 415	958 557 434	Trnavský
201	Dunajská Streda	52 091 613	51 154 400	55 270 338	Dunajská Streda
202	Galanta	159 935 983	167 399 000	209 145 147	Galanta
203	Hlohovec	88 110 410	68 692 600	84 689 828	Hlohovec
204	Piešťany	66 475 578	69 917 572	82 795 851	Piešťany
205	Senica	41 746 413	48 275 644	44 472 524	Senica
206	Skalica	90 167 377	97 695 283	103 182 764	Skalica
207	Trnava	323 824 613	307 977 916	379 000 982	Trnava
3	Trenčiansky	894 868 094	927 735 783	1 011 624 404	Trenčiansky
301	Bánovce nad Bebravou	48 974 400	51 608 682	62 258 746	Bánovce nad Bebravou
302	Ilava	138 060 611	136 246 717	126 207 340	Ilava
303	Myjava	23 827 551	18 675 167	28 810 619	Myjava
304	Nové Mesto nad Váhom	183 092 904	181 144 476	211 846 365	Nové Mesto nad Váhom
305	Partizánske	17 348 487	22 703 357	25 153 688	Partizánske
306	Považská Bystrica	59 787 489	69 414 373	86 839 542	Považská Bystrica
307	Prievidza	135 361 360	140 370 621	151 996 868	Prievidza
308	Púchov	184 189 396	206 008 174	214 460 402	Púchov
309	Trenčín	104 225 896	101 564 216	104 050 834	Trenčín

^{*)} údaj nie sú uvedené z dôvodu ochrany dôverných dát
data is not available due to confidential data protection

MEDZISPOTREBA

INTERMEDIATE CONSUMPTION

III.4-2. Služby - externé
External servicesdokončenie
v Eurend of table
EUR

Kód	Kraj, okres	2012	2013	2014	Region, district
4	Nitriansky	652 329 262	658 208 367	698 141 141	Nitriansky
401	Komárno	123 579 460	126 035 719	138 877 609	Komárno
402	Levice	121 333 673	121 692 947	111 851 398	Levice
403	Nitra	186 631 807	187 555 482	215 733 229	Nitra
404	Nové Zámky	47 048 306	52 284 613	54 255 768	Nové Zámky
405	Šaľa	62 658 189	57 344 563	62 066 462	Šaľa
406	Topoľčany	67 167 941	68 742 260	68 335 352	Topoľčany
407	Zlaté Moravce	43 909 886	44 552 783	47 021 323	Zlaté Moravce
5	Žilinský	1 486 607 775	1 776 945 879	1 692 538 624	Žilinský
501	Bytča	22 330 645	20 128 759	29 710 700	Bytča
502	Čadca	25 263 231	22 696 894	27 681 070	Čadca
503	Dolný Kubín	35 790 416	44 490 070	55 774 810	Dolný Kubín
504	Kysucké Nové Mesto	47 110 249	48 100 480	57 568 875	Kysucké Nové Mesto
505	Liptovský Mikuláš	52 966 121	54 115 455	65 910 056	Liptovský Mikuláš
506	Martin	70 163 233	89 685 195	92 533 012	Martin
507	Námestovo	10 382 058	19 065 506	26 139 022	Námestovo
508	Ružomberok	102 152 049	97 420 136	75 729 267	Ružomberok
509	Turčianske Teplice	7 765 857	7 566 346	7 781 958	Turčianske Teplice
510	Tvrdošín	29 940 653	31 824 095	35 625 149	Tvrdošín
511	Žilina	1 082 743 263	1 341 852 943	1 218 084 705	Žilina
6	Banskobystrický	392 116 869	425 920 802	436 987 886	Banskobystrický
601	Banská Bystrica	83 459 491	79 428 250	89 072 589	Banská Bystrica
602	Banská Štiavnica	4 858 782	21 478 766	5 184 256	Banská Štiavnica
603	Brezno	36 472 807	32 749 063	33 324 126	Brezno
604	Detva	15 391 718	18 854 609	18 801 011	Detva
605	Krupina	5 419 975	5 382 111	7 299 532	Krupina
606	Lučenec	59 824 049	75 598 742	71 104 800	Lučenec
607	Poltár	1 167 077	554 800	900 558	Poltár
608	Revúca	13 202 679	16 852 309	15 939 119	Revúca
609	Rimavská Sobota	8 710 786	8 909 957	10 262 349	Rimavská Sobota
610	Veľký Krτίš	12 218 520	9 401 733	14 658 803	Veľký Krτίš
611	Zvolen	64 151 492	68 000 859	76 759 293	Zvolen
612	Žarnovica	24 830 164	27 536 964	30 027 168	Žarnovica
613	Žiar nad Hronom	62 409 329	61 172 639	63 654 282	Žiar nad Hronom
7	Prešovský	393 061 970	389 543 656	443 625 828	Prešovský
701	Bardejov	9 969 021	8 828 084	9 783 707	Bardejov
702	Humenné	46 802 060	42 066 268	49 207 389	Humenné
703	Kežmarok	29 960 046	36 957 194	35 947 277	Kežmarok
704	Levoča ¹⁾				Levoča ¹⁾
705	Medzilaborce ¹⁾				Medzilaborce ¹⁾
706	Poprad	110 509 040	94 177 207	127 256 460	Poprad
707	Prešov	122 876 514	129 101 629	143 310 680	Prešov
708	Sabinov	9 427 108	12 831 795	15 879 381	Sabinov
709	Snina	8 795 109	8 426 556	10 273 728	Snina
710	Stará Ľubovňa	22 643 549	24 642 952	16 578 839	Stará Ľubovňa
711	Stropkov	5 213 274	6 120 230	5 974 385	Stropkov
712	Svidník	2 832 841	2 818 339	3 017 599	Svidník
713	Vranov nad Topľou	22 424 623	22 578 606	25 125 190	Vranov nad Topľou
8	Košický	790 772 038	785 818 513	806 379 648	Košický
801	Gelnica ¹⁾		2 594 172	2 107 514	Gelnica ¹⁾
802	Košice I	137 521 274	126 732 932	87 085 230	Košice I
803	Košice II	332 275 536	355 041 092	356 030 441	Košice II
804	Košice III ¹⁾	-			Košice III ¹⁾
805	Košice IV	74 636 048	68 689 970	88 878 375	Košice IV
806	Košice - okolie	69 900 810	43 879 255	63 931 071	Košice - okolie
807	Michalovce	68 616 818	76 444 495	84 643 943	Michalovce
808	Rožňava	44 996 826	55 850 545	62 949 770	Rožňava
809	Sobrance ¹⁾				Sobrance ¹⁾
810	Spišská Nová Ves	47 792 493	44 874 608	45 958 060	Spišská Nová Ves
811	Trebišov	12 574 010	10 860 203	11 982 590	Trebišov

¹⁾ údaje nie sú uvedené z dôvodu ochrany dôverných dát
data is not available due to confidential data protection

III.4-3. Spotreba materiálu, energie a služieb nakúpených, resp. prevzatých od iných závodných jednotiek v rámci podniku vrátane vnútroorganizačného obratu

Consumption of material, energy and services purchased, respectively taken from other establishments of the same enterprise, including internal turnover (performances)

v Eur

EUR

Kód	Štatistická klasifikácia ekonomických činností, Rev. 2 (SK NACE Rev. 2)	2012	2013	2014	Statistical Classification of Economic Activities, Rev. 2 (NACE Rev. 2)
	Priemysel spolu	50 670 640	52 495 648	37 142 275	Industry in total
05	Ťažba uhlia a lignitu ¹⁾	-	-	-	Mining of coal and lignite ¹⁾
07	Dobývanie kovových rúd ¹⁾	-	-	-	Mining of metal ores ¹⁾
08	Iná ťažba a dobývanie	-	-	-	Other mining and quarrying
09	Pomocné činnosti pri ťažbe	-	-	-	Mining support service activities
10	Výroba potravín	788 517	-	-	Manufacture of food products
11	Výroba nápojov ¹⁾	1 383 144	-	-	Manufacture of beverages ¹⁾
12	Výroba tabakových výrobkov ¹⁾	-	-	-	Manufacture of tobacco products ¹⁾
13	Výroba textilu	5 000	6 000	6 000	Manufacture of textiles
14	Výroba odevov	-	-	-	Manufacture of wearing apparel
15	Výroba kože a kožených výrobkov	-	-	-	Manufacture of leather and related products
16	Spracovanie dreva	5 847 564	85 025	220 025	Manufacture of wood
17	Výroba papiera a papier. výrobkov	-	-	-	Manufacture of paper and paper products
18	Tlač, reprodukcia záznam. médií	-	-	-	Printing and reproduction of recorded media
19	Výroba koks, ropných produktov	-	-	-	Manufacture of coke and refined petroleum products
20	Výroba chemikálií	309 578	313 011	302 354	Manufacture of chemicals
21	Výroba základ. farmaceut. výrobkov	-	-	-	Manufacture of basic pharmaceutical products
22	Výroba výrobkov z gumeny	2 290	-	-	Manufacture of rubber products
23	Výroba ostatných nekov. výrobkov	2 711 838	2 909 884	2 865 140	Manufacture of other non-metallic mineral products
24	Výroba a spracovanie kovov	-	-	-	Manufacture of basic metals
25	Výroba kovových konštrukcií	-	-	-	Manufacture of fabricated metal products
26	Výroba počítačových výrobkov	-	-	-	Manufacture of computer products
27	Výroba elektrických zariadení	3 361	3 200	-	Manufacture of electrical equipment
28	Výroba strojov a zariadení i.n.	115 070	190 452	213 918	Manufacture of machinery and equipment n.e.c.
29	Výroba motorových vozidiel	-	5 422 791	3 148 645	Manufacture of motor vehicles
30	Výroba ostat. doprav. prostriedkov	-	-	-	Manufacture of other transport equipment
31	Výroba nábytku	10 696 400	8 881 531	9 684 312	Manufacture of furniture
32	Iná výroba	-	-	-	Other manufacturing
33	Oprava a inštalácia strojov	-	-	-	Repair and installation of machinery
35	Dodávka elektriny, plynu, pary	31 040	29 525	31 897	Electricity, gas, steam supply
36	Zber, úprava a dodávka vody	26 925 582	31 810 234	18 486 052	Water collection, treatment and supply
37	Čistenie a odvod odpadových vôd	1 851 256	1 985 893	2 183 932	Sewerage
38	Zber, spracúvanie a likv. odpadov	-	-	-	Waste collection, treatment and disposal activities
39	Ozdravovacie činnosti	-	-	-	Remediation activities

Kód	Kraj, okres	2012	2013	2014	Region, district
1	Bratislavský	1 813 293	10 782 725	5 159 652	Bratislavský
101	Bratislava I	-	-	-	Bratislava I
102	Bratislava II	-	10 779 525	-	Bratislava II
103	Bratislava III	-	3 200	-	Bratislava III
104	Bratislava IV	28 041	-	-	Bratislava IV
105	Bratislava V	1 785 252	-	1 549 612	Bratislava V
106	Malacky	-	-	461 395	Malacky
107	Pezinok	-	-	-	Pezinok
108	Senec	-	-	3 148 645	Senec
2	Trnavský	23 772 132	313 011	10 788 416	Trnavský
201	Dunajská Streda	424 016	-	1 043 120	Dunajská Streda
202	Galanta	-	-	-	Galanta
203	Hlohovec	-	-	-	Hlohovec
204	Piešťany	12 342 138	-	-	Piešťany
205	Senica	20 613	-	22 757	Senica
206	Skalica	-	-	-	Skalica
207	Trnava	10 985 365	313 011	9 722 539	Trnava
3	Trenčiansky	818 766	856 614	809 431	Trenčiansky
301	Bánovce nad Bebravou	-	-	-	Bánovce nad Bebravou
302	Ilava	-	-	-	Ilava
303	Myjava	-	-	-	Myjava
304	Nové Mesto nad Váhom	-	-	-	Nové Mesto nad Váhom
305	Partizánske	-	-	-	Partizánske
306	Považská Bystrica	818 766	856 614	809 431	Považská Bystrica
307	Prievidza	-	-	-	Prievidza
308	Púchov	-	-	-	Púchov
309	Trenčín	-	-	-	Trenčín

¹⁾ údaje nie sú uvedené z dôvodu ochrany dôverných dát
 data is not available due to confidential data protection

MEDZISPOTREBA

INTERMEDIATE CONSUMPTION

III.4-3. Spotreba materiálu, energie a služieb nakúpených, resp. prevzatých od iných závodných jednotiek v rámci podniku vrátane vnútroorganizačného obratu

Consumption of material, energy and services purchased, respectively taken from other establishments of the same enterprise, including internal turnover (performances)

dokončenie

end of table

v Eur

EUR

Kód	Kraj, okres	2012	2013	2014	Region, district
4	Nitriansky	12 552 347	16 089 884	14 854 695	Nitriansky
401	Komárno	441 970	-	510 983	Komárno
402	Levice	1 265 776	-	1 642 003	Levice
403	Nitra	3 841 961	16 089 884	4 173 410	Nitra
404	Nové Zámky	2 054 063	-	3 034 164	Nové Zámky
405	Šaľa	2 616 105	-	3 161 924	Šaľa
406	Topoľčany	2 332 472	-	2 332 211	Topoľčany
407	Zlaté Moravce	-	-	-	Zlaté Moravce
5	Žilinský	3 438 273	3 672 518	3 999 675	Žilinský
501	Bytča	2 290	-	-	Bytča
502	Čadca	-	-	-	Čadca
503	Dolný Kubín	957 004	1 148 077	1 342 227	Dolný Kubín
504	Kysucké Nové Mesto	-	-	-	Kysucké Nové Mesto
505	Liptovský Mikuláš	-	-	-	Liptovský Mikuláš
506	Martin	464 535	501 423	513 661	Martin
507	Námestovo	-	-	-	Námestovo
508	Ružomberok	5 000	6 000	6 000	Ružomberok
509	Turčianske Teplice	-	-	-	Turčianske Teplice
510	Tvrdošín	-	-	-	Tvrdošín
511	Žilina	2 009 444	2 017 018	2 137 787	Žilina
6	Banskobystrický	6 889 220	14 500 003	1 529 446	Banskobystrický
601	Banská Bystrica	5 962 634	190 452	213 918	Banská Bystrica
602	Banská Štiavnica	-	13 212 636	-	Banská Štiavnica
603	Brezno	-	-	-	Brezno
604	Detva	-	-	-	Detva
605	Krupina	-	-	-	Krupina
606	Lučenec	200 696	1 096 915	425 197	Lučenec
607	Poltár	638 744	-	730 145	Poltár
608	Revúca	87 146	-	160 186	Revúca
609	Rimavská Sobota	-	-	-	Rimavská Sobota
610	Veľký Krtíš	-	-	-	Veľký Krtíš
611	Zvolen	-	-	-	Zvolen
612	Žarnovica	-	-	-	Žarnovica
613	Žiar nad Hronom	-	-	-	Žiar nad Hronom
7	Prešovský	1 383 248	6 280 893	960	Prešovský
701	Bardejov	-	-	-	Bardejov
702	Humenné	-	-	-	Humenné
703	Kežmarok	-	-	-	Kežmarok
704	Levoča ¹⁾	-	-	-	Levoča ¹⁾
705	Medzilaborce ¹⁾	-	-	-	Medzilaborce ¹⁾
706	Poprad	-	-	-	Poprad
707	Prešov	621 291	6 280 893	-	Prešov
708	Sabinov	-	-	-	Sabinov
709	Snina	104	-	960	Snina
710	Stará Ľubovňa	-	-	-	Stará Ľubovňa
711	Stropkov	-	-	-	Stropkov
712	Svidník	-	-	-	Svidník
713	Vranov nad Topľou	-	-	-	Vranov nad Topľou
8	Košický	3 361	-	-	Košický
801	Gelnica ¹⁾	-	-	-	Gelnica ¹⁾
802	Košice I	-	-	-	Košice I
803	Košice II	-	-	-	Košice II
804	Košice III ¹⁾	-	-	-	Košice III ¹⁾
805	Košice IV	-	-	-	Košice IV
806	Košice - okolie	-	-	-	Košice - okolie
807	Michalovce	-	-	-	Michalovce
808	Rožňava	-	-	-	Rožňava
809	Sobrance ¹⁾	-	-	-	Sobrance ¹⁾
810	Spišská Nová Ves	-	-	-	Spišská Nová Ves
811	Trebišov	3 361	-	-	Trebišov

¹⁾ údaje nie sú uvedené z dôvodu ochrany dôverných dát
data is not available due to confidential data protection

MEDZISPOTREBA

INTERMEDIATE CONSUMPTION

III.4-4. Manká a škody

Shortages and damage

v Eur

EUR

Kód	Štatistická klasifikácia ekonomických činností, Rev. 2 (SK NACE Rev. 2)	2012	2013	2014	Statistical Classification of Economic Activities, Rev. 2 (NACE Rev. 2)
	Priemysel spolu	56 078 884	45 030 956	39 884 110	Industry in total
05	Ťažba uhlia a lignitu ^{*)}				Mining of coal and lignite ^{*)}
07	Dobývanie kovových rúd ^{*)}				Mining of metal ores ^{*)}
08	Iná ťažba a dobývanie	16 844	18 885	26 030	Other mining and quarrying
09	Pomocné činnosti pri ťažbe	35	25	1 571	Mining support service activities
10	Výroba potravín	3 729 418	2 907 800	1 497 398	Manufacture of food products
11	Výroba nápojov ^{*)}	1 097 320			Manufacture of beverages ^{*)}
12	Výroba tabakových výrobkov ^{*)}	-			Manufacture of tobacco products ^{*)}
13	Výroba textilu	52 017	25 005	121 708	Manufacture of textiles
14	Výroba odevov	163 808	137 617	33 323	Manufacture of wearing apparel
15	Výroba kože a kožených výrobkov	1 872 952	100 633	94 534	Manufacture of leather and related products
16	Spracovanie dreva	77 421	119 988	108 704	Manufacture of wood
17	Výroba papiera a papier. výrobkov	616 401	489 543	345 471	Manufacture of paper and paper products
18	Tlač, reprodukcia záznam. médií	41 231	2 732 417	541 537	Printing and reproduction of recorded media
19	Výroba koksu, ropných produktov	113 368	112 948	459 866	Manufacture of coke and refined petroleum products
20	Výroba chemikálií	5 604 511	832 092	423 063	Manufacture of chemicals
21	Výroba zákl. farmaceut. výrobkov	108 882	78 808	249 929	Manufacture of basic pharmaceutical products
22	Výroba výrobkov z gummy	4 752 042	3 900 877	2 509 060	Manufacture of rubber products
23	Výroba ostatných nekov. výrobkov	2 321 618	1 917 029	1 550 243	Manufacture of other non-metallic mineral products
24	Výroba a spracovanie kovov	543 845	464 266	293 513	Manufacture of basic metals
25	Výroba kovových konštrukcií	1 932 966	2 326 495	1 571 260	Manufacture of fabricated metal products
26	Výroba počítačových výrobkov	5 583 636	5 039 093	6 041 003	Manufacture of computer products
27	Výroba elektrických zariadení	8 270 201	6 386 292	7 066 280	Manufacture of electrical equipment
28	Výroba strojov a zariadení i.n.	5 519 767	3 617 390	2 307 589	Manufacture of machinery and equipment n.e.c.
29	Výroba motorových vozidiel	12 139 319	9 730 876	11 656 072	Manufacture of motor vehicles
30	Výroba ostat. doprav. prostriedkov	163 008	150 461	186 988	Manufacture of other transport equipment
31	Výroba nábytku	173 268	238 661	567 738	Manufacture of furniture
32	Iná výroba	167 813	351 734	168 163	Other manufacturing
33	Oprava a inštalácia strojov	142 902	102 150	354 418	Repair and installation of machinery
35	Dodávka elektriny, plynu, pary	779 062	1 730 478	595 107	Electricity, gas, steam supply
36	Zber, úprava a dodávka vody	20 320	6 591	71 027	Water collection, treatment and supply
37	Čistenie a odvod odpadových vôd	1 122	131	9 107	Sewerage
38	Zber, spracúvanie a likv. odpadov	73 787	96 606	54 593	Waste collection, treatment and disposal activities
39	Ozdravovacie činnosti	-	-	-	Remediation activities

Kód	Kraj, okres	2012	2013	2014	Region, district
1	Bratislavský	8 973 815	12 623 097	7 566 847	Bratislavský
101	Bratislava I	870 848	4 335 737	435 516	Bratislava I
102	Bratislava II	1 936 417	2 542 622	1 352 217	Bratislava II
103	Bratislava III	984 023	624 465	551 741	Bratislava III
104	Bratislava IV	3 031 014	1 850 639	1 594 897	Bratislava IV
105	Bratislava V	185 768	1 100 661	281 408	Bratislava V
106	Malacky	1 788 891	723 273	2 360 253	Malacky
107	Pezinok	156 799	1 340 865	899 727	Pezinok
108	Senec	20 055	104 835	91 088	Senec
2	Trnavský	7 268 026	4 830 398	6 081 438	Trnavský
201	Dunajská Streda	662 602	722 050	729 492	Dunajská Streda
202	Galanta	306 224	244 410	208 005	Galanta
203	Hlohovec	1 276 127	65 141	49 240	Hlohovec
204	Piešťany	74 636	115 598	112 013	Piešťany
205	Senica	204 840	868 293	605 090	Senica
206	Skalica	1 043 205	595 591	673 754	Skalica
207	Trnava	3 700 392	2 219 315	3 703 844	Trnava
3	Trenčiansky	11 450 029	9 760 353	9 838 392	Trenčiansky
301	Bánovce nad Bebravou	4 638 886	1 995 175	1 264 089	Bánovce nad Bebravou
302	Ilava	1 499 210	429 380	835 842	Ilava
303	Myjava	258 048	839 080	66 371	Myjava
304	Nové Mesto nad Váhom	1 782 035	3 382 337	3 735 943	Nové Mesto nad Váhom
305	Partizánske	451 658	551 157	405 953	Partizánske
306	Považská Bystrica	857 037	717 178	786 151	Považská Bystrica
307	Prievidza	583 318	509 715	571 175	Prievidza
308	Púchov	378 463	140 184	120 658	Púchov
309	Trenčín	1 001 374	1 196 147	2 052 210	Trenčín

^{*)} údaje nie sú uvedené z dôvodu ochrany dôverných dát
data is not available due to confidential data protection

MEDZISPOTREBA

INTERMEDIATE CONSUMPTION

III.4-4. Manká a škody
Shortages and damagedokončenie
v Eurend of table
EUR

Kód	Kraj, okres	2012	2013	2014	Region, district
4	Nitriansky	11 629 194	8 105 576	7 583 195	Nitriansky
401	Komárno	222 794	383 838	383 992	Komárno
402	Levice	192 328	48 605	516 008	Levice
403	Nitra	6 929 845	5 003 434	4 260 341	Nitra
404	Nové Zámky	412 058	475 066	599 076	Nové Zámky
405	Šaľa	5 690	4 806	196 174	Šaľa
406	Topoľčany	664 605	756 872	1 060 369	Topoľčany
407	Zlaté Moravce	3 201 874	1 432 955	567 235	Zlaté Moravce
5	Žilinský	4 354 241	3 307 620	2 391 601	Žilinský
501	Bytča	94 937	128 054	109 337	Bytča
502	Čadca	115 726	4 686	16 155	Čadca
503	Dolný Kubín	84 573	149 457	158 679	Dolný Kubín
504	Kysucké Nové Mesto	522 048	29 870	74 372	Kysucké Nové Mesto
505	Liptovský Mikuláš	201 001	153 940	216 911	Liptovský Mikuláš
506	Martin	1 823 685	789 908	450 061	Martin
507	Námestovo	12 921	7 586	8 266	Námestovo
508	Ružomberok	89 713	-	-	Ružomberok
509	Turčianske Teplice	1 658	13 307	94 210	Turčianske Teplice
510	Tvrdošín	347 712	398 824	452 032	Tvrdošín
511	Žilina	1 060 267	1 631 988	811 578	Žilina
6	Banskobystrický	5 157 914	2 483 714	1 978 856	Banskobystrický
601	Banská Bystrica	286 215	143 441	307 928	Banská Bystrica
602	Banská Štiavnica	40 867	1 538	2 790	Banská Štiavnica
603	Brezno	31 231	21 866	13 306	Brezno
604	Detva	122 532	203 045	332 677	Detva
605	Krupina	62 327	37 640	69 285	Krupina
606	Lučenec	27 624	1 137 590	562 051	Lučenec
607	Poltár	6 111	88	7 768	Poltár
608	Revúca	1 387	1 246	1 499	Revúca
609	Rimavská Sobota	4 013 111	78 229	10 108	Rimavská Sobota
610	Veľký Krtíš	10 965	2 966	29 613	Veľký Krtíš
611	Zvolen	306 338	430 248	360 870	Zvolen
612	Žarnovica	52 931	14 892	60 909	Žarnovica
613	Žiar nad Hronom	196 275	410 925	220 052	Žiar nad Hronom
7	Prešovský	1 833 515	1 853 225	1 344 143	Prešovský
701	Bardejov	42 979	11 316	8 449	Bardejov
702	Humenné	84 147	30 782	27 082	Humenné
703	Kežmarok	122 095	150 946	103 837	Kežmarok
704	Levoča ¹⁾	-	-	-	Levoča ¹⁾
705	Medzilaborce ¹⁾	-	-	-	Medzilaborce ¹⁾
706	Poprad	261 797	133 245	113 878	Poprad
707	Prešov	1 153 849	1 246 002	800 973	Prešov
708	Sabinov	36 419	6 125	62 302	Sabinov
709	Snina	-	2 156	1 364	Snina
710	Stará Ľubovňa	25 575	118 928	178 881	Stará Ľubovňa
711	Stropkov	-	17 782	51	Stropkov
712	Svidník	23 778	16 996	33 760	Svidník
713	Vranov nad Topľou	78 000	118 947	13 048	Vranov nad Topľou
8	Košický	5 412 150	2 066 973	3 099 638	Košický
801	Gelnica ¹⁾	-	-	84 092	Gelnica ¹⁾
802	Košice I	58 836	33 103	32 266	Košice I
803	Košice II	122 625	59 162	59 533	Košice II
804	Košice III ¹⁾	-	-	-	Košice III ¹⁾
805	Košice IV	828 498	190 487	1 588 406	Košice IV
806	Košice - okolie	3 384 785	186 096	125 769	Košice - okolie
807	Michalovce	550 550	999 762	1 118 369	Michalovce
808	Rožňava	47 384	5 179	6 894	Rožňava
809	Sobrance ¹⁾	-	-	-	Sobrance ¹⁾
810	Spišská Nová Ves	419 433	541 391	78 238	Spišská Nová Ves
811	Trebišov	39	294	6 071	Trebišov

¹⁾ údaje nie sú uvedené z dôvodu ochrany dôverných dát
data is not available due to confidential data protection

Medzispotreba

INTERMEDIATE CONSUMPTION

III.4-5. Medzispotreba

Intermediate consumption

v Eur

EUR

Kód	Štatistická klasifikácia ekonomických činností, Rev. 2 (SK NACE Rev. 2)	2012	2013	2014	Statistical Classification of Economic Activities, Rev. 2 (NACE Rev. 2)
	Priemysel spolu	59 571 949 136	59 805 108 071	57 782 678 510	Industry in total
05	Ťažba uhlia a lignitu ^{*)}				Mining of coal and lignite ^{*)}
07	Dobývanie kovových rúd ^{*)}				Mining of metal ores ^{*)}
08	Iná ťažba a dobývanie	63 874 486	67 524 868	71 660 764	Other mining and quarrying
09	Pomocné činnosti pri ťažbe	36 939 417	39 309 979	42 804 881	Mining support service activities
10	Výroba potravín	2 134 800 092	2 176 842 317	2 039 422 726	Manufacture of food products
11	Výroba nápojov ^{*)}	497 531 270			Manufacture of beverages ^{*)}
12	Výroba tabakových výrobkov ^{*)}	-			Manufacture of tobacco products ^{*)}
13	Výroba textilu	166 165 768	176 575 632	190 158 952	Manufacture of textiles
14	Výroba odevov	137 714 856	137 311 306	139 863 274	Manufacture of wearing apparel
15	Výroba kože a kožených výrobkov	433 031 334	416 784 843	451 869 912	Manufacture of leather and related products
16	Spracovanie dreva	378 954 015	348 718 420	414 000 393	Manufacture of wood
17	Výroba papiera a papier. výrobkov	1 000 603 538	984 169 400	873 260 085	Manufacture of paper and paper products
18	Tlač, reprodukcia záznam. médií	184 457 861	189 988 373	185 352 486	Printing and reproduction of recorded media
19	Výroba koksu, ropných produktov	4 329 055 349	4 349 527 774	3 642 913 425	Manufacture of coke and refined petroleum products
20	Výroba chemikálií	1 944 278 105	1 460 251 562	1 348 685 716	Manufacture of chemicals
21	Výroba zákl. farmaceut. výrobkov	173 624 688	124 192 911	132 308 153	Manufacture of basic pharmaceutical products
22	Výroba výrobkov z gumy	2 443 185 552	2 527 770 526	2 557 149 025	Manufacture of rubber products
23	Výroba ostatných nekov. výrobkov	925 236 538	866 349 531	879 801 378	Manufacture of other non-metallic mineral products
24	Výroba a spracovanie kovov	3 471 994 203	3 253 074 865	3 202 985 899	Manufacture of basic metals
25	Výroba kovových konštrukcií	2 305 490 668	2 449 126 232	2 622 988 256	Manufacture of fabricated metal products
26	Výroba počítačových výrobkov	5 225 295 191	4 945 163 102	5 112 422 323	Manufacture of computer products
27	Výroba elektrických zariadení	1 929 740 301	2 211 435 172	2 466 598 984	Manufacture of electrical equipment
28	Výroba strojov a zariadení i.n.	2 392 260 345	2 563 160 305	2 713 808 742	Manufacture of machinery and equipment n.e.c.
29	Výroba motorových vozidiel	17 717 556 768	18 657 833 294	18 427 857 066	Manufacture of motor vehicles
30	Výroba ostat. doprav. prostriedkov	246 504 113	204 492 680	268 976 293	Manufacture of other transport equipment
31	Výroba nábytku	446 617 270	456 998 607	531 878 483	Manufacture of furniture
32	Iná výroba	179 455 387	189 619 843	222 854 221	Other manufacturing
33	Oprava a inštalácia strojov	652 619 188	578 319 029	703 582 488	Repair and installation of machinery
35	Dodávka elektriny, plynu, pary	9 671 343 654	9 448 171 260	7 594 679 904	Electricity, gas, steam supply
36	Zber, úprava a dodávka vody	221 063 507	231 764 455	223 767 211	Water collection, treatment and supply
37	Čistenie a odvod odpadových vôd	13 701 848	14 518 214	15 314 818	Sewerage
38	Zber, spracúvanie a likv. odpadov	185 137 278	198 644 398	214 738 999	Waste collection, treatment and disposal activities
39	Ozdravovacie činnosti	1 533 209	1 410 463	2 075 804	Remediation activities

Kód	Kraj, okres	2012	2013	2014	Region, district
1	Bratislavský	22 272 777 202	23 014 183 651	18 982 064 528	Bratislavský
101	Bratislava I	2 018 486 016	2 847 829 485	1 846 808 755	Bratislava I
102	Bratislava II	10 883 470 090	10 502 850 076	8 292 700 168	Bratislava II
103	Bratislava III	672 113 563	617 930 400	577 336 516	Bratislava III
104	Bratislava IV	7 022 195 764	7 042 096 066	6 425 556 170	Bratislava IV
105	Bratislava V	226 118 771	641 400 424	164 248 462	Bratislava V
106	Malacky	1 257 509 883	1 170 233 025	1 427 572 433	Malacky
107	Pezinok	118 798 815	123 897 031	150 846 438	Pezinok
108	Senec	74 084 300	67 947 144	96 995 586	Senec
2	Trnavský	9 153 108 942	8 780 480 828	9 180 042 064	Trnavský
201	Dunajská Streda	281 999 395	287 408 111	273 033 980	Dunajská Streda
202	Galanta	3 709 994 295	3 326 826 150	3 329 142 461	Galanta
203	Hlohovec	664 252 555	612 413 819	680 505 240	Hlohovec
204	Piešťany	283 013 645	273 733 606	299 876 946	Piešťany
205	Senica	338 453 727	358 442 120	388 988 693	Senica
206	Skalica	735 968 158	820 310 179	866 314 130	Skalica
207	Trnava	3 139 427 167	3 101 346 843	3 342 180 614	Trnava
3	Trenčiansky	5 262 587 186	5 240 996 814	5 582 132 358	Trenčiansky
301	Bánovce nad Bebravou	287 300 780	293 195 223	337 403 657	Bánovce nad Bebravou
302	Ilava	731 924 796	676 397 974	671 094 843	Ilava
303	Myjava	126 029 003	102 467 123	137 706 006	Myjava
304	Nové Mesto nad Váhom	1 165 328 219	1 063 255 540	1 304 870 613	Nové Mesto nad Váhom
305	Partizánske	145 160 215	153 485 578	173 738 085	Partizánske
306	Považská Bystrica	354 389 332	493 914 946	576 970 600	Považská Bystrica
307	Prievidza	752 880 893	698 084 972	677 446 735	Prievidza
308	Púchov	1 265 614 261	1 283 796 920	1 264 504 517	Púchov
309	Trenčín	433 959 687	476 398 538	438 397 302	Trenčín

^{*)} údaje nie sú uvedené z dôvodu ochrany dôverných dát
data is not available due to confidential data protection

MEDZISPOTREBA

INTERMEDIATE CONSUMPTION

III.4-5. Medzispotreba

Intermediate consumption

dokončenie
v Eurend of table
EUR

Kód	Kraj, okres	2012	2013	2014	Region, district
4	Nitriansky	3 816 241 995	4 034 089 620	4 322 104 857	Nitriansky
401	Komárno	549 628 767	534 697 885	559 453 140	Komárno
402	Levice	445 174 382	331 909 502	439 978 631	Levice
403	Nitra	1 448 999 465	1 768 559 561	1 971 011 458	Nitra
404	Nové Zámky	303 608 458	319 887 361	307 263 152	Nové Zámky
405	Šaľa	489 983 207	463 999 142	439 992 442	Šaľa
406	Topoľčany	322 541 815	354 113 897	362 908 632	Topoľčany
407	Zlaté Moravce	256 305 901	260 922 272	241 497 402	Zlaté Moravce
5	Žilinský	8 786 641 393	9 322 443 955	9 587 081 725	Žilinský
501	Bytča	83 629 320	83 087 380	120 574 881	Bytča
502	Čadca	116 547 592	108 361 791	112 008 352	Čadca
503	Dolný Kubín	283 476 280	276 186 558	303 977 609	Dolný Kubín
504	Kysucké Nové Mesto	423 324 922	428 486 399	464 308 514	Kysucké Nové Mesto
505	Liptovský Mikuláš	335 179 780	309 476 770	420 534 046	Liptovský Mikuláš
506	Martin	536 494 044	532 398 879	576 616 948	Martin
507	Námestovo	58 808 103	84 787 843	181 082 011	Námestovo
508	Ružomberok	525 786 315	496 717 287	391 871 171	Ružomberok
509	Turčianske Teplice	33 047 792	29 059 735	27 290 047	Turčianske Teplice
510	Tvrdošín	157 449 599	159 071 493	176 861 695	Tvrdošín
511	Žilina	6 232 897 646	6 814 809 820	6 811 956 451	Žilina
6	Banskobystrický	2 351 184 611	2 413 688 841	2 556 827 023	Banskobystrický
601	Banská Bystrica	390 925 551	367 264 020	385 743 853	Banská Bystrica
602	Banská Štiavnica	16 488 212	60 809 663	14 737 173	Banská Štiavnica
603	Brezno	295 477 031	257 467 326	260 677 001	Brezno
604	Detva	94 007 653	90 959 600	89 230 775	Detva
605	Krupina	31 264 145	32 364 540	41 177 255	Krupina
606	Lučenec	302 778 367	404 724 452	405 192 627	Lučenec
607	Poltár	9 369 480	7 333 604	9 050 037	Poltár
608	Revúca	81 052 473	96 208 442	92 311 075	Revúca
609	Rimavská Sobota	69 778 488	74 857 385	74 623 736	Rimavská Sobota
610	Veľký Krtíš	89 994 570	51 201 184	95 339 218	Veľký Krtíš
611	Zvolen	377 814 884	396 296 837	439 491 029	Zvolen
612	Žarnovica	100 785 986	103 308 911	127 068 359	Žarnovica
613	Žiar nad Hronom	491 447 771	470 892 877	522 184 885	Žiar nad Hronom
7	Prešovský	2 210 052 655	1 994 936 772	2 431 640 702	Prešovský
701	Bardejov	60 160 040	65 029 991	64 402 149	Bardejov
702	Humenné	250 541 598	238 308 560	269 956 479	Humenné
703	Kežmarok	162 421 506	183 971 097	175 273 922	Kežmarok
704	Levoča ¹⁾				Levoča ¹⁾
705	Medzilaborce ¹⁾				Medzilaborce ¹⁾
706	Poprad	854 511 195	569 909 212	996 764 893	Poprad
707	Prešov	492 624 506	526 705 521	545 388 809	Prešov
708	Sabinov	59 519 378	70 839 647	77 395 026	Sabinov
709	Snina	48 583 960	42 697 138	45 935 302	Snina
710	Stará Ľubovňa	105 580 685	113 177 342	66 287 145	Stará Ľubovňa
711	Stropkov	17 153 819	18 793 640	19 122 341	Stropkov
712	Svidník	11 554 286	11 987 428	11 652 942	Svidník
713	Vranov nad Topľou	136 994 810	148 468 043	154 275 461	Vranov nad Topľou
8	Košický	5 719 355 152	5 004 287 590	5 140 785 253	Košický
801	Gelnica ¹⁾		9 199 324	9 935 514	Gelnica ¹⁾
802	Košice I	1 288 563 816	922 328 520	889 959 123	Košice I
803	Košice II	2 106 842 764	2 039 249 898	1 923 466 214	Košice II
804	Košice III ¹⁾	-			Košice III ¹⁾
805	Košice IV	387 609 285	378 957 397	475 227 098	Košice IV
806	Košice - okolie	579 545 021	362 931 226	581 156 704	Košice - okolie
807	Michalovce	673 708 203	658 577 310	615 518 316	Michalovce
808	Rožňava	214 756 644	232 692 792	241 570 695	Rožňava
809	Sobrance ¹⁾				Sobrance ¹⁾
810	Spišská Nová Ves	421 197 962	362 424 488	353 862 520	Spišská Nová Ves
811	Trebišov	38 088 234	34 609 400	43 463 026	Trebišov

¹⁾ údaje nie sú uvedené z dôvodu ochrany dôverných dát
data is not available due to confidential data protection

III.5-1. Zásoby vlastnej výroby k 1.1.

Stocks of work-in-progress as of Jan. 1

v Eur

EUR

Kód	Štatistická klasifikácia ekonomických činností, Rev. 2 (SK NACE Rev. 2)	2012	2013	2014	Statistical Classification of Economic Activities, Rev. 2 (NACE Rev. 2)
	Priemysel spolu	2 444 700 779	2 506 603 840	2 600 351 972	Industry in total
05	Ťažba uhlia a lignitu ^{*)}				Mining of coal and lignite ^{*)}
07	Dobývanie kovových rúd ^{*)}				Mining of metal ores ^{*)}
08	Iná ťažba a dobývanie	17 336 550	17 919 676	19 667 663	Other mining and quarrying
09	Pomocné činnosti pri ťažbe	441 370	1 054 013	644 534	Mining support service activities
10	Výroba potravín	135 819 852	149 043 804	147 460 147	Manufacture of food products
11	Výroba nápojov ^{*)}	53 984 923			Manufacture of beverages ^{*)}
12	Výroba tabakových výrobkov ^{*)}	-			Manufacture of tobacco products ^{*)}
13	Výroba textilu	15 307 420	14 332 891	16 477 641	Manufacture of textiles
14	Výroba odevov	18 898 845	17 468 025	17 612 856	Manufacture of wearing apparel
15	Výroba kože a kožených výrobkov	43 459 374	49 932 395	52 839 376	Manufacture of leather and related products
16	Spracovanie dreva	32 857 161	35 927 229	33 973 997	Manufacture of wood
17	Výroba papiera a papier. výrobkov	55 362 617	48 894 865	52 419 404	Manufacture of paper and paper products
18	Tlač, reprodukcia záznam. médií	8 561 144	7 697 835	6 798 818	Printing and reproduction of recorded media
19	Výroba koksu, ropných produktov	158 943 791	169 642 597	173 472 182	Manufacture of coke and refined petroleum products
20	Výroba chemikálií	105 976 284	78 848 737	88 545 328	Manufacture of chemicals
21	Výroba zákl. farmaceut. výrobkov	26 565 253	14 967 992	25 894 895	Manufacture of basic pharmaceutical products
22	Výroba výrobkov z gumy	133 188 782	143 965 940	150 330 147	Manufacture of rubber products
23	Výroba ostatných nekov. výrobkov	101 645 109	98 542 726	101 452 317	Manufacture of other non-metallic mineral products
24	Výroba a spracovanie kovov	333 642 423	329 200 856	331 737 609	Manufacture of basic metals
25	Výroba kovových konštrukcií	130 675 690	131 185 562	151 079 865	Manufacture of fabricated metal products
26	Výroba počítačových výrobkov	53 130 123	76 165 805	62 696 026	Manufacture of computer products
27	Výroba elektrických zariadení	101 174 520	100 773 326	106 465 978	Manufacture of electrical equipment
28	Výroba strojov a zariadení i.n.	221 127 769	232 852 276	224 433 957	Manufacture of machinery and equipment n.e.c.
29	Výroba motorových vozidiel	229 173 149	235 887 302	242 613 147	Manufacture of motor vehicles
30	Výroba ostat. doprav. prostriedkov	55 228 170	51 210 003	46 886 395	Manufacture of other transport equipment
31	Výroba nábytku	42 918 172	33 652 626	35 706 347	Manufacture of furniture
32	Iná výroba	16 323 097	15 374 380	18 988 062	Other manufacturing
33	Oprava a inštalácia strojov	21 974 014	27 894 423	18 499 226	Repair and installation of machinery
35	Dodávka elektriny, plynu, pary	321 021 185	361 678 885	400 900 331	Electricity, gas, steam supply
36	Zber, úprava a dodávka vody	1 480 759	1 406 271	964 265	Water collection, treatment and supply
37	Čistenie a odvod odpadových vôd	46 480	56 146	53 921	Sewerage
38	Zber, spracúvanie a likv. odpadov	7 354 692	6 056 979	5 896 430	Waste collection, treatment and disposal activities
39	Ozdravovacie činnosti	-	-	-	Remediation activities

Kód	Kraj, okres	2012	2013	2014	Region, district
1	Bratislavský	649 601 356	737 122 241	716 261 968	Bratislavský
101	Bratislava I	12 008 324	51 868 130	7 704 016	Bratislava I
102	Bratislava II	516 740 724	573 679 903	597 454 946	Bratislava II
103	Bratislava III	26 495 272	24 862 737	21 736 331	Bratislava III
104	Bratislava IV	35 784 902	43 361 709	41 155 967	Bratislava IV
105	Bratislava V	14 610 467	4 616 548	315 018	Bratislava V
106	Malacky	24 042 864	16 698 624	25 630 486	Malacky
107	Pezinok	15 395 173	17 678 043	17 761 062	Pezinok
108	Senec	4 523 630	4 356 547	4 504 142	Senec
2	Trnavský	279 736 760	263 703 200	311 831 559	Trnavský
201	Dunajská Streda	14 969 487	17 966 913	20 109 287	Dunajská Streda
202	Galanta	59 628 848	54 236 052	67 681 782	Galanta
203	Hlohovec	40 461 664	30 331 920	43 238 765	Hlohovec
204	Piešťany	12 442 208	13 041 149	12 404 210	Piešťany
205	Senica	15 585 106	17 253 171	15 587 587	Senica
206	Skalica	37 784 130	35 129 359	39 653 837	Skalica
207	Trnava	98 865 317	95 744 636	113 156 091	Trnava
3	Trenčiansky	336 792 109	353 762 118	393 133 473	Trenčiansky
301	Bánovce nad Bebravou	18 259 857	14 885 511	15 406 069	Bánovce nad Bebravou
302	Ilava	43 035 817	42 976 823	40 471 023	Ilava
303	Myjava	10 072 448	6 415 375	10 867 407	Myjava
304	Nové Mesto nad Váhom	68 419 931	70 520 731	93 432 432	Nové Mesto nad Váhom
305	Partizánske	11 194 502	13 301 555	15 594 238	Partizánske
306	Považská Bystrica	22 815 907	24 753 602	26 568 477	Považská Bystrica
307	Prievidza	42 871 979	37 056 382	36 982 032	Prievidza
308	Púchov	60 266 697	67 519 649	74 732 524	Púchov
309	Trenčín	59 854 971	76 332 490	79 079 271	Trenčín

^{*)} údaje nie sú uvedené z dôvodu ochrany dôverných dát
data is not available due to confidential data protection

III.5-1. Zásoby vlastnej výroby k 1.1.

Stocks of work-in-progress as of Jan. 1

dokončenie
v Eurend of table
EUR

Kód	Kraj, okres	2012	2013	2014	Region, district
4	Nitriansky	210 771 815	210 671 156	227 054 779	Nitriansky
401	Komárno	40 290 739	43 547 818	53 051 111	Komárno
402	Levice	14 092 767	13 546 324	18 937 672	Levice
403	Nitra	62 832 363	58 290 634	57 087 529	Nitra
404	Nové Zámky	22 923 735	22 120 060	23 482 050	Nové Zámky
405	Šaľa	38 579 831	37 229 479	37 156 200	Šaľa
406	Topoľčany	19 332 086	21 050 374	21 653 513	Topoľčany
407	Zlaté Moravce	12 720 294	14 886 467	15 686 704	Zlaté Moravce
5	Žilinský	257 080 301	264 211 979	253 550 597	Žilinský
501	Bytča	4 519 364	3 725 190	3 967 936	Bytča
502	Čadca	7 328 366	7 583 630	7 384 973	Čadca
503	Dolný Kubín	27 854 423	35 947 415	26 224 031	Dolný Kubín
504	Kysucké Nové Mesto	37 858 523	34 147 016	31 642 817	Kysucké Nové Mesto
505	Liptovský Mikuláš	22 686 215	18 822 894	21 952 605	Liptovský Mikuláš
506	Martin	30 324 804	41 972 277	37 956 309	Martin
507	Námestovo	2 261 593	3 375 605	3 999 595	Námestovo
508	Ružomberok	19 986 109	20 063 521	21 126 669	Ružomberok
509	Turčianske Teplice	1 808 821	1 789 738	1 602 477	Turčianske Teplice
510	Tvrdošín	11 712 533	11 744 086	13 748 637	Tvrdošín
511	Žilina	90 739 550	85 040 607	83 944 548	Žilina
6	Banskobystrický	195 640 934	188 979 331	191 418 566	Banskobystrický
601	Banská Bystrica	25 789 712	28 155 579	28 379 129	Banská Bystrica
602	Banská Štiavnica	834 227	2 207 594	633 641	Banská Štiavnica
603	Brezno	30 114 343	34 056 650	32 660 619	Brezno
604	Detva	13 352 899	7 373 021	7 492 544	Detva
605	Krupina	5 234 627	5 345 470	6 668 534	Krupina
606	Lučenec	13 735 386	13 383 492	15 822 936	Lučenec
607	Poltár	4 435 364	2 120 202	3 570 589	Poltár
608	Revúca	9 610 125	10 976 768	14 389 987	Revúca
609	Rimavská Sobota	6 814 173	3 577 403	4 190 761	Rimavská Sobota
610	Veľký Krtíš	8 828 361	6 075 011	7 444 383	Veľký Krtíš
611	Zvolen	21 005 618	22 407 518	21 014 110	Zvolen
612	Žarnovica	8 549 493	10 396 197	9 770 437	Žarnovica
613	Žiar nad Hronom	47 336 606	42 904 426	39 380 896	Žiar nad Hronom
7	Prešovský	169 703 290	164 035 708	169 725 193	Prešovský
701	Bardejov	3 053 006	2 474 088	2 991 268	Bardejov
702	Humenné	14 081 705	18 160 242	19 786 957	Humenné
703	Kežmarok	9 231 446	8 750 340	9 252 696	Kežmarok
704	Levoča ¹⁾				Levoča ¹⁾
705	Medzilaborce ¹⁾				Medzilaborce ¹⁾
706	Poprad	83 238 858	75 288 256	75 527 987	Poprad
707	Prešov	29 181 129	27 679 194	32 632 713	Prešov
708	Sabinov	11 677 376	12 371 146	12 196 303	Sabinov
709	Snina	3 620 354	3 229 552	3 675 006	Snina
710	Stará Ľubovňa	4 947 468	6 028 302	2 988 523	Stará Ľubovňa
711	Stropkov	1 336 579	1 506 788	1 309 266	Stropkov
712	Svidník	1 768 387	2 252 945	2 685 512	Svidník
713	Vranov nad Topľou	6 862 663	6 104 394	6 177 410	Vranov nad Topľou
8	Košický	345 374 214	324 118 107	337 375 837	Košický
801	Gelnica ¹⁾		1 393 674	877 646	Gelnica ¹⁾
802	Košice I	11 080 110	11 166 397	7 231 372	Košice I
803	Košice II	218 226 537	196 398 411	218 441 696	Košice II
804	Košice III ¹⁾	-			Košice III ¹⁾
805	Košice IV	14 716 835	14 918 155	16 073 640	Košice IV
806	Košice - okolie	32 677 440	23 927 908	24 092 294	Košice - okolie
807	Michalovce	23 607 158	36 157 667	31 604 505	Michalovce
808	Rožňava	14 335 138	10 501 011	10 762 005	Rožňava
809	Sobrance ¹⁾				Sobrance ¹⁾
810	Spišská Nová Ves	26 067 323	26 244 631	23 413 177	Spišská Nová Ves
811	Trebišov	3 746 585	3 036 949	4 470 525	Trebišov

¹⁾ údaje nie sú uvedené z dôvodu ochrany dôverných dát
data is not available due to confidential data protection

III.5-2. Zásoby vlastnej výroby k 31.12.

Stocks of work-in-progress as of Dec. 31

v Eur				EUR	
Kód	Štatistická klasifikácia ekonomických činností, Rev. 2 (SK NACE Rev. 2)	2012	2013	2014	Statistical Classification of Economic Activities, Rev. 2 (NACE Rev. 2)
	Priemysel spolu	2 521 843 142	2 592 757 712	2 552 940 142	Industry in total
05	Ťažba uhlia a lignitu ^{*)}				Mining of coal and lignite ^{*)}
07	Dobývanie kovových rúd ^{*)}				Mining of metal ores ^{*)}
08	Iná ťažba a dobývanie	17 370 305	18 626 332	18 496 302	Other mining and quarrying
09	Pomocné činnosti pri ťažbe	1 054 013	644 534	520 679	Mining support service activities
10	Výroba potravín	149 829 034	147 746 751	138 753 904	Manufacture of food products
11	Výroba nápojov ^{*)}	54 756 101			Manufacture of beverages ^{*)}
12	Výroba tabakových výrobkov ^{*)}	-			Manufacture of tobacco products ^{*)}
13	Výroba textilu	13 747 158	16 780 713	19 416 270	Manufacture of textiles
14	Výroba odevov	18 450 982	17 050 137	18 813 007	Manufacture of wearing apparel
15	Výroba kože a kožených výrobkov	50 302 389	52 688 240	52 222 971	Manufacture of leather and related products
16	Spracovanie dreva	37 528 114	34 012 082	42 267 295	Manufacture of wood
17	Výroba papiera a papier. výrobkov	52 720 512	51 547 184	53 112 611	Manufacture of paper and paper products
18	Tlač, reprodukcia záznam. médií	9 213 075	7 114 735	6 970 822	Printing and reproduction of recorded media
19	Výroba koksu, ropných produktov	169 642 596	173 472 183	156 360 330	Manufacture of coke and refined petroleum products
20	Výroba chemikálií	104 241 876	89 758 750	85 513 658	Manufacture of chemicals
21	Výroba zákl. farmaceut. výrobkov	20 423 123	25 868 749	28 972 270	Manufacture of basic pharmaceutical products
22	Výroba výrobkov z gumy	141 034 592	143 753 235	160 839 754	Manufacture of rubber products
23	Výroba ostatných nekov. výrobkov	102 139 058	99 028 859	97 059 640	Manufacture of other non-metallic mineral products
24	Výroba a spracovanie kovov	331 998 749	347 659 741	347 549 257	Manufacture of basic metals
25	Výroba kovových konštrukcií	131 563 435	143 708 458	165 689 371	Manufacture of fabricated metal products
26	Výroba počítačových výrobkov	77 443 570	59 042 566	73 810 729	Manufacture of computer products
27	Výroba elektrických zariadení	99 747 603	107 026 067	108 995 014	Manufacture of electrical equipment
28	Výroba strojov a zariadení i.n.	207 448 611	226 271 127	241 821 528	Manufacture of machinery and equipment n.e.c.
29	Výroba motorových vozidiel	227 393 486	236 611 412	248 948 320	Manufacture of motor vehicles
30	Výroba ostat. doprav. prostriedkov	51 997 316	46 442 728	40 681 826	Manufacture of other transport equipment
31	Výroba nábytku	38 002 543	35 571 125	52 103 238	Manufacture of furniture
32	Iná výroba	15 121 606	17 909 024	19 767 091	Other manufacturing
33	Oprava a inštalácia strojov	29 266 395	20 423 275	24 775 537	Repair and installation of machinery
35	Dodávka elektriny, plynu, pary	360 898 915	400 865 371	279 938 983	Electricity, gas, steam supply
36	Zber, úprava a dodávka vody	1 406 271	962 582	616 282	Water collection, treatment and supply
37	Čistenie a odvod odpadových vôd	56 146	36 816	78 198	Sewerage
38	Zber, spracúvanie a likv. odpadov	5 918 322	6 289 589	6 677 361	Waste collection, treatment and disposal activities
39	Ozdravovacie činnosti	-	-	-	Remediation activities

Kód	Kraj, okres	2012	2013	2014	Region, district
1	Bratislavský	701 601 721	761 612 918	608 190 820	Bratislavský
101	Bratislava I	10 981 278	35 158 867	8 676 840	Bratislava I
102	Bratislava II	579 259 040	615 759 315	465 956 999	Bratislava II
103	Bratislava III	25 252 822	20 625 838	20 286 051	Bratislava III
104	Bratislava IV	40 292 764	44 951 994	40 963 717	Bratislava IV
105	Bratislava V	6 254 246	5 603 180	451 995	Bratislava V
106	Malacky	17 346 252	17 912 782	47 345 017	Malacky
107	Pezinok	17 603 798	18 037 368	18 682 779	Pezinok
108	Senec	4 611 521	3 563 574	5 827 422	Senec
2	Trnavský	277 928 937	299 465 485	309 293 031	Trnavský
201	Dunajská Streda	14 908 929	19 693 392	21 041 858	Dunajská Streda
202	Galanta	60 496 484	61 791 503	62 091 161	Galanta
203	Hlohovec	31 509 832	43 940 096	40 256 847	Hlohovec
204	Piešťany	14 288 722	12 689 436	10 756 221	Piešťany
205	Senica	16 658 628	17 883 271	17 758 198	Senica
206	Skalica	33 453 103	38 717 045	42 197 086	Skalica
207	Trnava	106 613 239	104 750 742	115 191 660	Trnava
3	Trenčiansky	371 271 098	367 876 485	396 767 675	Trenčiansky
301	Bánovce nad Bebravou	15 816 171	14 680 717	19 582 713	Bánovce nad Bebravou
302	Ilava	44 742 183	41 944 703	37 524 615	Ilava
303	Myjava	11 234 973	6 356 107	12 229 950	Myjava
304	Nové Mesto nad Váhom	84 867 503	73 289 676	90 036 665	Nové Mesto nad Váhom
305	Partizánske	13 155 808	15 180 802	13 616 394	Partizánske
306	Považská Bystrica	24 766 755	26 740 411	28 516 281	Považská Bystrica
307	Prievidza	36 939 331	37 421 590	45 314 032	Prievidza
308	Púchov	68 330 287	71 903 214	82 407 792	Púchov
309	Trenčín	71 418 087	80 359 265	67 539 233	Trenčín

*) údaje nie sú uvedené z dôvodu ochrany dôverných dát
data is not available due to confidential data protection

III.5-2. Zásoby vlastnej výroby k 31.12.

Stocks of work-in-progress as of Dec. 31

dokončenie
v Eurend of table
EUR

Kód	Kraj, okres	2012	2013	2014	Region, district
4	Nitriansky	210 039 522	219 612 829	219 032 521	Nitriansky
401	Komárno	43 567 449	48 510 723	49 722 239	Komárno
402	Levice	16 274 281	15 000 726	21 342 272	Levice
403	Nitra	58 606 781	55 103 057	52 801 821	Nitra
404	Nové Zámky	21 953 309	22 615 399	17 702 160	Nové Zámky
405	Šaľa	35 684 585	39 509 111	37 293 121	Šaľa
406	Topoľčany	20 055 055	22 243 291	21 498 773	Topoľčany
407	Zlaté Moravce	13 898 062	16 630 522	18 672 135	Zlaté Moravce
5	Žilinský	266 663 418	251 339 733	270 872 943	Žilinský
501	Bytča	4 150 135	4 057 130	5 250 885	Bytča
502	Čadca	7 351 112	7 496 458	8 612 567	Čadca
503	Dolný Kubín	36 284 725	25 295 381	27 258 824	Dolný Kubín
504	Kysucké Nové Mesto	36 257 063	31 205 027	32 024 407	Kysucké Nové Mesto
505	Liptovský Mikuláš	22 281 844	18 534 947	30 434 606	Liptovský Mikuláš
506	Martin	37 581 468	39 174 117	42 301 952	Martin
507	Námestovo	2 067 964	3 065 439	12 384 603	Námestovo
508	Ružomberok	21 900 568	21 141 662	21 291 359	Ružomberok
509	Turčianske Teplice	1 844 340	1 738 577	1 516 901	Turčianske Teplice
510	Tvrdošín	12 331 053	13 787 998	15 824 837	Tvrdošín
511	Žilina	84 613 146	85 842 997	73 972 002	Žilina
6	Banskobystrický	194 506 421	185 920 912	218 855 862	Banskobystrický
601	Banská Bystrica	27 983 386	29 399 736	28 450 285	Banská Bystrica
602	Banská Štiavnica	1 350 360	1 554 414	783 272	Banská Štiavnica
603	Brezno	36 332 150	33 141 209	35 927 086	Brezno
604	Detva	7 779 726	7 377 859	11 969 317	Detva
605	Krupina	5 267 600	6 659 171	6 003 652	Krupina
606	Lučenec	14 313 599	14 526 389	12 716 776	Lučenec
607	Poltár	3 928 705	1 997 732	3 656 878	Poltár
608	Revúca	9 289 963	13 054 964	18 912 511	Revúca
609	Rimavská Sobota	3 756 442	4 143 284	4 061 025	Rimavská Sobota
610	Veľký Krtíš	8 071 842	6 003 688	9 435 315	Veľký Krtíš
611	Zvolen	22 528 137	18 413 848	23 293 817	Zvolen
612	Žarnovica	10 768 024	9 838 371	11 417 518	Žarnovica
613	Žiar nad Hronom	43 136 487	39 810 247	52 228 410	Žiar nad Hronom
7	Prešovský	165 690 072	162 963 091	175 382 468	Prešovský
701	Bardejov	2 632 043	2 712 346	3 130 022	Bardejov
702	Humenné	18 280 801	19 528 410	21 876 888	Humenné
703	Kežmarok	8 830 058	9 587 403	11 198 233	Kežmarok
704	Levoča ¹⁾				Levoča ¹⁾
705	Medzilaborce ¹⁾				Medzilaborce ¹⁾
706	Poprad	76 410 634	71 821 246	72 974 695	Poprad
707	Prešov	27 436 776	27 947 420	33 062 218	Prešov
708	Sabinov	12 261 559	10 742 644	12 570 525	Sabinov
709	Snina	3 512 678	3 677 960	3 807 483	Snina
710	Stará Ľubovňa	6 279 435	6 869 220	3 659 182	Stará Ľubovňa
711	Stropkov	1 250 841	1 310 397	1 539 229	Stropkov
712	Svidník	2 252 945	2 685 512	3 214 267	Svidník
713	Vranov nad Topľou	6 104 393	5 578 981	7 880 007	Vranov nad Topľou
8	Košický	334 141 953	343 966 259	354 544 822	Košický
801	Gelnica ¹⁾		900 333	1 477 680	Gelnica ¹⁾
802	Košice I	10 014 091	9 204 916	7 571 905	Košice I
803	Košice II	194 182 474	218 465 902	223 779 827	Košice II
804	Košice III ¹⁾	-			Košice III ¹⁾
805	Košice IV	16 477 183	14 220 988	19 850 713	Košice IV
806	Košice - okolie	30 977 231	17 707 907	31 175 748	Košice - okolie
807	Michalovce	37 153 413	46 475 862	28 602 631	Michalovce
808	Rožňava	12 469 740	10 813 755	10 077 837	Rožňava
809	Sobrance ¹⁾				Sobrance ¹⁾
810	Spišská Nová Ves	27 413 558	22 925 021	25 826 426	Spišská Nová Ves
811	Trebišov	3 806 431	2 908 949	5 670 365	Trebišov

¹⁾ údaje nie sú uvedené z dôvodu ochrany dôverných dát
data is not available due to confidential data protection

III.5-3. Zásoby materiálu k 1.1.

Stocks of material as of Jan. 1

v Eur

EUR

Kód	Štatistická klasifikácia ekonomických činností, Rev. 2 (SK NACE Rev. 2)	2012	2013	2014	Statistical Classification of Economic Activities, Rev. 2 (NACE Rev. 2)
	Priemysel spolu	3 349 860 812	3 452 436 317	3 524 202 038	Industry in total
05	Ťažba uhlia a lignitu ^{*)}				Mining of coal and lignite ^{*)}
07	Dobývanie kovových rúd ^{*)}				Mining of metal ores ^{*)}
08	Iná ťažba a dobývanie	3 861 598	3 068 085	3 724 233	Other mining and quarrying
09	Pomocné činnosti pri ťažbe	4 467 314	5 093 764	6 216 954	Mining support service activities
10	Výroba potravín	117 253 260	120 178 290	117 984 519	Manufacture of food products
11	Výroba nápojov ^{*)}	56 624 828			Manufacture of beverages ^{*)}
12	Výroba tabakových výrobkov ^{*)}	-			Manufacture of tobacco products ^{*)}
13	Výroba textilu	21 920 328	23 699 523	21 526 306	Manufacture of textiles
14	Výroba odevov	18 213 416	17 486 146	17 613 316	Manufacture of wearing apparel
15	Výroba kože a kožených výrobkov	53 919 333	47 822 773	52 991 504	Manufacture of leather and related products
16	Spracovanie dreva	26 063 219	23 417 223	30 891 869	Manufacture of wood
17	Výroba papiera a papier. výrobkov	77 876 064	67 836 317	65 450 246	Manufacture of paper and paper products
18	Tlač, reprodukcia záznam. médií	17 665 083	15 059 136	14 866 598	Printing and reproduction of recorded media
19	Výroba koksu, ropných produktov	71 399 714	61 786 727	71 177 994	Manufacture of coke and refined petroleum products
20	Výroba chemikálií	93 598 603	80 527 849	90 485 541	Manufacture of chemicals
21	Výroba zákl. farmaceut. výrobkov	16 716 878	11 204 444	19 061 579	Manufacture of basic pharmaceutical products
22	Výroba výrobkov z gumy	150 826 321	157 565 287	144 129 494	Manufacture of rubber products
23	Výroba ostatných nekov. výrobkov	90 151 257	80 681 902	84 299 992	Manufacture of other non-metallic mineral products
24	Výroba a spracovanie kovov	393 058 310	290 153 295	301 873 160	Manufacture of basic metals
25	Výroba kovových konštrukcií	229 757 888	217 415 675	224 337 214	Manufacture of fabricated metal products
26	Výroba počítačových výrobkov	304 875 148	416 669 447	424 230 266	Manufacture of computer products
27	Výroba elektrických zariadení	188 446 992	183 075 910	190 437 746	Manufacture of electrical equipment
28	Výroba strojov a zariadení i.n.	234 358 709	241 907 849	253 956 553	Manufacture of machinery and equipment n.e.c.
29	Výroba motorových vozidiel	640 782 712	678 394 911	706 534 689	Manufacture of motor vehicles
30	Výroba ostat. doprav. prostriedkov	25 193 355	24 721 242	24 381 728	Manufacture of other transport equipment
31	Výroba nábytku	45 931 019	44 035 830	53 898 453	Manufacture of furniture
32	Iná výroba	25 989 029	28 743 146	34 242 434	Other manufacturing
33	Oprava a inštalácia strojov	42 431 010	45 954 813	43 106 088	Repair and installation of machinery
35	Dodávka elektriny, plynu, pary	382 803 721	487 991 101	452 525 145	Electricity, gas, steam supply
36	Zber, úprava a dodávka vody	7 457 355	8 568 929	8 380 756	Water collection, treatment and supply
37	Čistenie a odvod odpadových vôd	235 284	285 798	327 134	Sewerage
38	Zber, spracúvanie a likv. odpadov	6 620 038	7 191 723	9 491 771	Waste collection, treatment and disposal activities
39	Ozdravovacie činnosti	33 361	48 892	47 807	Remediation activities

Kód	Kraj, okres	2012	2013	2014	Region, district
1	Bratislavský	684 531 520	835 130 583	798 210 808	Bratislavský
101	Bratislava I	19 636 715	49 927 017	25 396 545	Bratislava I
102	Bratislava II	458 331 836	554 458 965	529 904 287	Bratislava II
103	Bratislava III	38 864 291	40 101 910	26 761 617	Bratislava III
104	Bratislava IV	87 845 397	104 291 169	115 739 509	Bratislava IV
105	Bratislava V	11 234 087	19 516 470	5 169 397	Bratislava V
106	Malacky	43 571 308	37 760 085	67 552 082	Malacky
107	Pezinok	17 737 017	21 862 749	20 611 884	Pezinok
108	Senec	7 310 869	7 212 218	7 075 487	Senec
2	Trnavský	445 165 620	592 655 024	524 320 280	Trnavský
201	Dunajská Streda	28 964 538	29 203 503	28 564 267	Dunajská Streda
202	Galanta	140 720 251	313 587 886	229 419 266	Galanta
203	Hlohovec	46 913 330	35 182 439	46 495 565	Hlohovec
204	Piešťany	26 408 457	28 784 669	25 977 882	Piešťany
205	Senica	30 031 835	32 172 592	36 030 687	Senica
206	Skalica	36 324 356	46 216 770	47 505 095	Skalica
207	Trnava	135 802 853	107 507 165	110 327 518	Trnava
3	Trenčiansky	436 484 187	399 724 759	454 182 576	Trenčiansky
301	Bánovce nad Bebravou	22 788 197	22 315 785	26 050 751	Bánovce nad Bebravou
302	Ilava	80 405 061	67 872 734	74 406 357	Ilava
303	Myjava	11 236 378	11 021 686	11 457 623	Myjava
304	Nové Mesto nad Váhom	110 428 846	90 253 262	132 193 034	Nové Mesto nad Váhom
305	Partizánske	15 995 437	15 000 885	16 654 645	Partizánske
306	Považská Bystrica	40 853 597	36 780 255	36 955 169	Považská Bystrica
307	Prievidza	55 585 520	49 532 337	49 681 986	Prievidza
308	Púchov	60 753 860	59 286 711	59 435 055	Púchov
309	Trenčín	38 437 291	47 661 104	47 347 956	Trenčín

^{*)} údaje nie sú uvedené z dôvodu ochrany dôverných dát
data is not available due to confidential data protection

ZÁSoby

STOCKS

III.5-3. Zásoby materiálu k 1.1.

Stocks of material as of Jan.1

dokončenie
v Eurend of table
EUR

Kód	Kraj, okres	2012	2013	2014	Region, district
4	Nitriansky	349 137 841	273 565 735	364 732 305	Nitriansky
401	Komárno	55 573 423	55 846 181	59 625 296	Komárno
402	Levice	45 160 568	33 704 646	38 675 421	Levice
403	Nitra	146 059 303	81 091 108	156 322 681	Nitra
404	Nové Zámky	25 142 929	24 045 260	24 187 671	Nové Zámky
405	Šaľa	30 000 115	25 669 929	29 141 848	Šaľa
406	Topoľčany	26 224 191	29 143 874	32 750 430	Topoľčany
407	Zlaté Moravce	20 977 312	24 064 737	24 028 958	Zlaté Moravce
5	Žilinský	583 297 353	591 609 899	597 911 196	Žilinský
501	Bytča	6 915 886	6 169 235	7 362 951	Bytča
502	Čadca	10 887 710	10 190 228	9 921 814	Čadca
503	Dolný Kubín	31 657 591	30 897 320	30 561 869	Dolný Kubín
504	Kysucké Nové Mesto	23 996 164	22 035 516	21 767 025	Kysucké Nové Mesto
505	Liptovský Mikuláš	29 507 807	32 164 672	34 670 534	Liptovský Mikuláš
506	Martin	51 352 576	51 423 445	51 489 505	Martin
507	Námestovo	4 916 830	6 200 423	5 799 129	Námestovo
508	Ružomberok	39 414 337	32 697 077	32 542 031	Ružomberok
509	Turčianske Teplice	3 379 154	3 083 666	3 291 223	Turčianske Teplice
510	Tvrdošín	26 849 053	23 921 803	23 554 761	Tvrdošín
511	Žilina	354 420 245	372 826 514	376 950 354	Žilina
6	Banskobystrický	189 651 119	194 141 549	201 829 454	Banskobystrický
601	Banská Bystrica	28 904 321	31 078 995	31 858 247	Banská Bystrica
602	Banská Štiavnica	1 995 716	4 687 087	1 134 950	Banská Štiavnica
603	Brezno	29 512 576	28 819 469	31 430 054	Brezno
604	Detva	6 540 030	9 094 783	7 054 348	Detva
605	Krupina	3 940 269	3 066 644	5 135 506	Krupina
606	Lučenec	16 484 139	22 994 286	28 967 925	Lučenec
607	Poltár	1 715 852	1 551 121	1 434 036	Poltár
608	Revúca	7 599 966	9 372 571	8 665 518	Revúca
609	Rimavská Sobota	2 681 394	3 809 675	4 316 492	Rimavská Sobota
610	Veľký Krτίš	8 266 277	3 644 894	9 146 026	Veľký Krτίš
611	Zvolen	24 023 978	24 478 144	22 226 109	Zvolen
612	Žarnovica	9 935 302	10 499 728	11 002 978	Žarnovica
613	Žiar nad Hronom	48 051 299	41 044 152	39 457 265	Žiar nad Hronom
7	Prešovský	196 410 829	215 077 107	223 662 207	Prešovský
701	Bardejov	4 305 429	5 239 270	5 959 718	Bardejov
702	Humenné	16 358 571	19 809 916	25 489 023	Humenné
703	Kežmarok	14 740 427	14 368 813	15 214 615	Kežmarok
704	Levoča ¹⁾				Levoča ¹⁾
705	Medzilaborce ¹⁾				Medzilaborce ¹⁾
706	Poprad	70 977 734	67 668 701	70 757 794	Poprad
707	Prešov	55 090 808	60 872 734	63 743 296	Prešov
708	Sabinov	8 332 186	9 490 886	9 746 492	Sabinov
709	Snina	3 744 548	6 465 448	6 727 766	Snina
710	Stará Ľubovňa	5 209 549	6 362 130	6 617 482	Stará Ľubovňa
711	Stropkov	2 067 994	2 218 351	2 214 332	Stropkov
712	Svidník	1 303 684	1 609 994	1 591 356	Svidník
713	Vranov nad Topľou	13 010 069	20 113 264	14 926 703	Vranov nad Topľou
8	Košický	465 182 343	350 531 661	359 353 212	Košický
801	Gelnica ¹⁾		1 165 947	2 131 159	Gelnica ¹⁾
802	Košice I	14 325 103	11 544 077	7 548 993	Košice I
803	Košice II	263 864 872	178 993 285	186 844 295	Košice II
804	Košice III ¹⁾	-			Košice III ¹⁾
805	Košice IV	41 663 074	35 790 995	38 879 314	Košice IV
806	Košice - okolie	46 447 747	29 782 527	31 647 302	Košice - okolie
807	Michalovce	41 750 239	46 161 071	43 169 727	Michalovce
808	Rožňava	19 327 012	14 301 914	14 761 513	Rožňava
809	Sobrance ¹⁾				Sobrance ¹⁾
810	Spišská Nová Ves	33 111 005	28 838 288	30 056 059	Spišská Nová Ves
811	Trebišov	3 377 789	3 839 194	3 897 310	Trebišov

¹⁾ údaje nie sú uvedené z dôvodu ochrany dôverných dát
data is not available due to confidential data protection

III.5-4. Zásoby materiálu k 31.12.

Stocks of material as of Dec.31

v Eur

EUR

Kód	Štatistická klasifikácia ekonomických činností, Rev. 2 (SK NACE Rev. 2)	2012	2013	2014	Statistical Classification of Economic Activities, Rev. 2 (NACE Rev. 2)
	Priemysel spolu	3 441 471 938	3 507 985 619	3 712 934 214	Industry in total
05	Ťažba uhlia a lignitu ^{*)}				Mining of coal and lignite ^{*)}
07	Dobývanie kovových rúd ^{*)}				Mining of metal ores ^{*)}
08	Iná ťažba a dobývanie	3 693 703	3 447 088	3 677 843	Other mining and quarrying
09	Pomocné činnosti pri ťažbe	5 093 764	6 216 615	6 512 447	Mining support service activities
10	Výroba potravín	120 421 361	116 660 734	134 016 299	Manufacture of food products
11	Výroba nápojov ^{*)}	60 057 650			Manufacture of beverages ^{*)}
12	Výroba tabakových výrobkov ^{*)}	-			Manufacture of tobacco products ^{*)}
13	Výroba textilu	22 742 952	21 079 329	24 816 907	Manufacture of textiles
14	Výroba odevov	18 659 312	17 568 074	18 083 513	Manufacture of wearing apparel
15	Výroba kože a kožených výrobkov	48 044 174	52 364 576	56 983 910	Manufacture of leather and related products
16	Spracovanie dreva	26 131 266	29 943 983	29 817 283	Manufacture of wood
17	Výroba papiera a papier. výrobkov	70 759 476	64 090 104	69 756 483	Manufacture of paper and paper products
18	Tlač, reprodukcia záznam. médií	15 652 140	14 543 337	12 691 378	Printing and reproduction of recorded media
19	Výroba koksu, ropných produktov	61 798 584	70 760 005	84 420 880	Manufacture of coke and refined petroleum products
20	Výroba chemikálií	85 753 795	83 564 330	78 818 064	Manufacture of chemicals
21	Výroba zákl. farmaceut. výrobkov	20 280 508	18 316 770	21 643 463	Manufacture of basic pharmaceutical products
22	Výroba výrobkov z gumy	150 584 972	145 280 873	164 631 064	Manufacture of rubber products
23	Výroba ostatných nekov. výrobkov	87 754 653	86 450 185	85 256 417	Manufacture of other non-metallic mineral products
24	Výroba a spracovanie kovov	297 490 458	303 763 135	311 741 683	Manufacture of basic metals
25	Výroba kovových konštrukcií	219 922 354	224 848 920	230 450 526	Manufacture of fabricated metal products
26	Výroba počítačových výrobkov	406 730 847	428 042 213	436 602 459	Manufacture of computer products
27	Výroba elektrických zariadení	177 570 867	184 695 896	198 239 835	Manufacture of electrical equipment
28	Výroba strojov a zariadení i.n.	235 546 831	259 594 461	278 481 155	Manufacture of machinery and equipment n.e.c.
29	Výroba motorových vozidiel	660 809 787	699 263 303	739 631 458	Manufacture of motor vehicles
30	Výroba ostat. doprav. prostriedkov	24 298 977	23 166 967	23 688 222	Manufacture of other transport equipment
31	Výroba nábytku	44 968 966	52 517 647	56 442 119	Manufacture of furniture
32	Iná výroba	27 544 651	31 309 489	38 577 346	Other manufacturing
33	Oprava a inštalácia strojov	44 116 893	42 202 794	46 212 689	Repair and installation of machinery
35	Dodávka elektriny, plynu, pary	486 769 805	454 152 225	492 841 880	Electricity, gas, steam supply
36	Zber, úprava a dodávka vody	8 568 930	8 380 892	9 057 390	Water collection, treatment and supply
37	Čistenie a odvod odpadových vôd	274 031	314 842	293 619	Sewerage
38	Zber, spracúvanie a likv. odpadov	7 049 382	9 119 041	9 034 988	Waste collection, treatment and disposal activities
39	Ozdravovacie činnosti	48 892	47 807	52 239	Remediation activities

Kód	Kraj, okres	2012	2013	2014	Region, district
1	Bratislavský	785 629 921	866 958 524	866 212 136	Bratislavský
101	Bratislava I	20 814 298	73 229 536	30 572 150	Bratislava I
102	Bratislava II	548 083 459	555 613 053	584 841 544	Bratislava II
103	Bratislava III	34 687 559	27 589 926	27 373 632	Bratislava III
104	Bratislava IV	101 303 441	116 125 778	111 719 549	Bratislava IV
105	Bratislava V	12 526 528	19 811 425	6 253 965	Bratislava V
106	Malacky	40 491 931	47 744 317	69 708 185	Malacky
107	Pezinok	20 713 577	20 681 821	28 144 799	Pezinok
108	Senec	7 009 128	6 162 668	7 598 312	Senec
2	Trnavský	604 354 931	508 804 778	517 845 032	Trnavský
201	Dunajská Streda	26 964 715	28 713 247	28 188 332	Dunajská Streda
202	Galanta	315 864 572	227 543 227	227 961 143	Galanta
203	Hlohovec	44 517 108	42 588 909	41 500 459	Hlohovec
204	Piešťany	27 221 531	24 727 622	27 279 245	Piešťany
205	Senica	31 867 719	36 138 118	31 020 040	Senica
206	Skalica	43 503 700	47 902 915	45 754 922	Skalica
207	Trnava	114 415 586	101 190 740	116 140 891	Trnava
3	Trenčiansky	418 792 915	413 982 911	460 922 429	Trenčiansky
301	Bánovce nad Bebravou	24 284 987	25 253 144	28 479 008	Bánovce nad Bebravou
302	Ilava	70 306 702	74 267 285	64 279 593	Ilava
303	Myjava	12 521 577	9 908 531	12 049 743	Myjava
304	Nové Mesto nad Váhom	109 597 266	92 224 094	121 047 832	Nové Mesto nad Váhom
305	Partizánske	14 598 367	16 588 229	17 233 849	Partizánske
306	Považská Bystrica	36 669 601	39 535 147	41 087 902	Považská Bystrica
307	Prievidza	51 069 075	48 226 235	55 087 212	Prievidza
308	Púchov	59 233 379	59 670 806	72 960 406	Púchov
309	Trenčín	40 511 961	48 309 440	48 696 884	Trenčín

^{*)} údaje nie sú uvedené z dôvodu ochrany dôverných dát
data is not available due to confidential data protection

III.5-4. Zásoby materiálu k 31.12.
 Stocks of material as of Dec.31

 dokončenie
 v Eur

 end of table
 EUR

Kód	Kraj, okres	2012	2013	2014	Region, district
4	Nitriansky	282 123 211	356 661 103	403 153 098	Nitriansky
401	Komárno	55 746 257	58 400 998	76 039 284	Komárno
402	Levice	43 424 963	31 038 478	43 225 402	Levice
403	Nitra	81 323 142	154 862 401	170 142 087	Nitra
404	Nové Zámky	24 125 310	25 207 688	27 343 304	Nové Zámky
405	Šaľa	27 285 831	28 924 105	28 815 516	Šaľa
406	Topoľčany	28 227 665	31 397 459	32 789 986	Topoľčany
407	Zlaté Moravce	21 990 043	26 829 974	24 797 519	Zlaté Moravce
5	Žilinský	581 353 646	595 275 761	655 794 241	Žilinský
501	Bytča	6 951 034	6 783 689	11 619 221	Bytča
502	Čadca	9 955 699	10 649 598	11 821 273	Čadca
503	Dolný Kubín	30 944 910	30 700 141	35 709 081	Dolný Kubín
504	Kysucké Nové Mesto	23 393 399	21 790 246	24 713 112	Kysucké Nové Mesto
505	Liptovský Mikuláš	27 197 223	29 248 687	33 812 360	Liptovský Mikuláš
506	Martin	48 047 440	53 753 222	50 736 603	Martin
507	Námestovo	4 775 946	6 122 657	17 850 122	Námestovo
508	Ružomberok	34 342 015	32 568 662	35 920 606	Ružomberok
509	Turčianske Teplice	3 072 977	3 363 723	2 700 314	Turčianske Teplice
510	Tvrdošín	24 395 236	22 938 021	25 231 216	Tvrdošín
511	Žilina	368 277 767	377 357 115	405 680 333	Žilina
6	Banskobystrický	190 096 484	198 712 958	209 516 917	Banskobystrický
601	Banská Bystrica	31 486 601	32 167 356	35 162 670	Banská Bystrica
602	Banská Štiavnica	1 448 912	4 265 917	1 486 442	Banská Štiavnica
603	Brezno	30 228 200	29 111 333	28 457 790	Brezno
604	Detva	9 185 119	7 002 192	7 194 200	Detva
605	Krupina	3 388 249	4 627 237	5 506 181	Krupina
606	Lučenec	19 294 011	28 929 521	21 228 562	Lučenec
607	Poltár	1 821 263	1 150 419	1 635 827	Poltár
608	Revúca	7 412 388	8 738 042	7 675 898	Revúca
609	Rimavská Sobota	2 597 803	4 008 321	5 004 169	Rimavská Sobota
610	Veľký Krtíš	8 640 963	4 260 079	11 390 470	Veľký Krtíš
611	Zvolen	23 000 598	22 838 224	28 049 600	Zvolen
612	Žarnovica	10 144 829	11 002 977	15 790 643	Žarnovica
613	Žiar nad Hronom	41 447 548	40 611 340	40 934 465	Žiar nad Hronom
7	Prešovský	216 148 150	216 650 540	227 804 506	Prešovský
701	Bardejov	5 478 822	4 670 778	5 231 908	Bardejov
702	Humenné	19 859 487	25 383 379	25 690 968	Humenné
703	Kežmarok	14 229 795	15 342 121	17 056 777	Kežmarok
704	Levoča ¹⁾				Levoča ¹⁾
705	Medzilaborce ¹⁾				Medzilaborce ¹⁾
706	Poprad	69 345 835	67 105 040	68 145 709	Poprad
707	Prešov	61 018 887	59 959 850	67 071 381	Prešov
708	Sabinov	9 346 000	9 587 330	10 481 064	Sabinov
709	Snina	6 429 465	7 548 665	7 573 968	Snina
710	Stará Ľubovňa	6 216 250	7 136 411	6 119 127	Stará Ľubovňa
711	Stropkov	1 834 125	2 214 332	1 907 252	Stropkov
712	Svidník	1 557 398	1 604 845	1 829 608	Svidník
713	Vranov nad Topľou	19 605 051	15 424 159	15 863 089	Vranov nad Topľou
8	Košický	362 972 680	350 939 044	371 685 855	Košický
801	Gelnica ¹⁾		1 171 193	1 549 115	Gelnica ¹⁾
802	Košice I	11 215 774	12 460 773	9 580 823	Košice I
803	Košice II	178 408 782	186 728 712	193 802 396	Košice II
804	Košice III ¹⁾	-			Košice III ¹⁾
805	Košice IV	37 440 650	35 782 120	35 868 478	Košice IV
806	Košice - okolie	39 655 050	23 654 644	33 852 454	Košice - okolie
807	Michalovce	42 720 933	45 827 930	50 148 285	Michalovce
808	Rožňava	16 252 975	14 603 779	13 684 078	Rožňava
809	Sobrance ¹⁾				Sobrance ¹⁾
810	Spišská Nová Ves	32 624 530	26 852 872	28 715 914	Spišská Nová Ves
811	Trebišov	3 539 741	3 686 685	3 753 144	Trebišov

 *) údaje nie sú uvedené z dôvodu ochrany dôverných dát
 data is not available due to confidential data protection

III.5-5. Zásoby tovaru k 1.1.

Stocks of merchandise as of Jan. 1

v Eur

EUR

Kód	Štatistická klasifikácia ekonomických činností, Rev. 2 (SK NACE Rev. 2)	2012	2013	2014	Statistical Classification of Economic Activities, Rev. 2 (NACE Rev. 2)
	Priemysel spolu	288 284 596	327 352 912	349 388 694	Industry in total
05	Ťažba uhlia a lignitu ¹⁾				Mining of coal and lignite ¹⁾
07	Dobývanie kovových rúd ¹⁾				Mining of metal ores ¹⁾
08	Iná ťažba a dobývanie	1 030 328	1 707 308	1 349 241	Other mining and quarrying
09	Pomocné činnosti pri ťažbe	104 342	87 495	78 931	Mining support service activities
10	Výroba potravín	38 316 832	49 241 780	36 935 909	Manufacture of food products
11	Výroba nápojov ¹⁾	6 999 879			Manufacture of beverages ¹⁾
12	Výroba tabakových výrobkov ¹⁾	-			Manufacture of tobacco products ¹⁾
13	Výroba textilu	1 257 955	2 308 577	1 520 697	Manufacture of textiles
14	Výroba odevov	4 935 926	3 962 964	5 129 226	Manufacture of wearing apparel
15	Výroba kože a kožených výrobkov	2 092 619	2 109 255	2 554 441	Manufacture of leather and related products
16	Spracovanie dreva	1 839 389	1 792 114	1 683 993	Manufacture of wood
17	Výroba papiera a papier. výrobkov	5 281 166	4 486 729	4 822 329	Manufacture of paper and paper products
18	Tlač, reprodukcia záznam. médií	2 130 562	2 490 107	2 097 410	Printing and reproduction of recorded media
19	Výroba koksu, ropných produktov	14 804 444	15 505 673	16 016 822	Manufacture of coke and refined petroleum products
20	Výroba chemikálií	5 165 646	6 405 144	7 718 987	Manufacture of chemicals
21	Výroba zákl. farmaceut. výrobkov	2 625 279	2 264 846	2 681 257	Manufacture of basic pharmaceutical products
22	Výroba výrobkov z gumy	17 848 271	15 479 890	17 741 153	Manufacture of rubber products
23	Výroba ostatných nekov. výrobkov	11 735 976	10 667 171	10 213 265	Manufacture of other non-metallic mineral products
24	Výroba a spracovanie kovov	9 268 877	8 421 752	23 056 092	Manufacture of basic metals
25	Výroba kovových konštrukcií	20 045 888	23 153 241	22 489 530	Manufacture of fabricated metal products
26	Výroba počítačových výrobkov	5 621 925	14 813 446	10 202 191	Manufacture of computer products
27	Výroba elektrických zariadení	20 863 267	24 310 893	23 719 477	Manufacture of electrical equipment
28	Výroba strojov a zariadení i.n.	27 427 444	23 625 512	19 617 622	Manufacture of machinery and equipment n.e.c.
29	Výroba motorových vozidiel	61 288 251	78 423 947	94 977 362	Manufacture of motor vehicles
30	Výroba ostat. doprav. prostriedkov	534 598	458 966	580 034	Manufacture of other transport equipment
31	Výroba nábytku	7 950 748	4 887 900	5 031 158	Manufacture of furniture
32	Iná výroba	5 349 344	6 130 549	8 399 748	Other manufacturing
33	Oprava a inštalácia strojov	8 416 242	7 609 122	10 861 622	Repair and installation of machinery
35	Dodávka elektriny, plynu, pary	2 381 003	7 810 931	12 180 645	Electricity, gas, steam supply
36	Zber, úprava a dodávka vody	889 574	847 812	809 973	Water collection, treatment and supply
37	Čistenie a odvod odpadových vôd	353 747	788 372	244 567	Sewerage
38	Zber, spracúvanie a likv. odpadov	1 667 539	1 769 418	1 705 219	Waste collection, treatment and disposal activities
39	Ozdravovacie činnosti	16 342	14 850	14 839	Remediation activities

Kód	Kraj, okres	2012	2013	2014	Region, district
1	Bratislavský	47 476 567	64 563 564	77 307 806	Bratislavský
101	Bratislava I	3 102 616	16 586 193	17 856 878	Bratislava I
102	Bratislava II	22 463 367	28 707 129	21 247 042	Bratislava II
103	Bratislava III	5 972 260	5 575 252	6 936 447	Bratislava III
104	Bratislava IV	1 983 777	1 885 533	11 489 802	Bratislava IV
105	Bratislava V	1 926 426	2 202 725	2 101 198	Bratislava V
106	Malacky	6 736 562	6 373 970	12 603 846	Malacky
107	Pezinok	3 820 538	1 639 974	4 068 808	Pezinok
108	Senec	1 471 021	1 592 788	1 003 785	Senec
2	Trnavský	23 233 303	32 442 563	31 172 973	Trnavský
201	Dunajská Streda	2 302 866	2 704 356	1 987 964	Dunajská Streda
202	Galanta	9 225 766	6 424 512	6 830 918	Galanta
203	Hlohovec	2 349 188	2 600 085	3 222 127	Hlohovec
204	Piešťany	2 242 488	11 693 696	8 339 822	Piešťany
205	Senica	501 431	813 385	642 949	Senica
206	Skalica	1 027 315	981 863	1 600 124	Skalica
207	Trnava	5 584 249	7 224 666	8 549 069	Trnava
3	Trenčiansky	69 133 652	70 434 965	61 870 259	Trenčiansky
301	Bánovce nad Bebravou	3 573 150	3 975 712	4 032 004	Bánovce nad Bebravou
302	Ilava	17 201 849	19 764 393	11 770 321	Ilava
303	Myjava	1 050 429	1 142 490	1 297 921	Myjava
304	Nové Mesto nad Váhom	7 606 906	6 784 697	8 413 715	Nové Mesto nad Váhom
305	Partizánske	1 197 343	1 210 603	1 510 065	Partizánske
306	Považská Bystrica	3 619 445	3 787 235	2 942 914	Považská Bystrica
307	Prievidza	11 712 425	5 830 254	8 716 999	Prievidza
308	Púchov	15 779 273	13 636 589	15 181 421	Púchov
309	Trenčín	7 392 832	14 302 992	8 004 899	Trenčín

¹⁾ údaje nie sú uvedené z dôvodu ochrany dôverných dát
data is not available due to confidential data protection

III.5-5. Zásoby tovaru k 1.1.

Stocks of merchandise as of Jan. 1

dokončenie
v Eurend of table
EUR

Kód	Kraj, okres	2012	2013	2014	Region, district
4	Nitriansky	42 449 617	54 165 891	62 663 735	Nitriansky
401	Komárno	1 210 100	1 911 546	961 625	Komárno
402	Levice	2 708 531	1 651 296	1 546 847	Levice
403	Nitra	15 266 325	26 870 980	38 981 294	Nitra
404	Nové Zámky	2 397 544	2 571 466	2 546 275	Nové Zámky
405	Šaľa	1 701 123	2 589 527	2 443 074	Šaľa
406	Topoľčany	6 108 343	11 668 280	10 828 657	Topoľčany
407	Zlaté Moravce	13 057 651	6 902 796	5 355 963	Zlaté Moravce
5	Žilinský	44 388 131	50 546 954	54 281 605	Žilinský
501	Bytča	120 444	70 031	120 236	Bytča
502	Čadca	389 961	1 158 226	552 543	Čadca
503	Dolný Kubín	2 642 016	2 826 457	10 375 352	Dolný Kubín
504	Kysucké Nové Mesto	523 589	631 293	562 046	Kysucké Nové Mesto
505	Liptovský Mikuláš	2 015 934	1 886 075	3 420 465	Liptovský Mikuláš
506	Martin	4 289 575	2 849 359	1 648 789	Martin
507	Námestovo	406 356	505 646	422 823	Námestovo
508	Ružomberok	55 665	98 495	73 786	Ružomberok
509	Turčianske Teplice	1 360 947	335 474	257 448	Turčianske Teplice
510	Tvrdošín	2 434 450	1 770 153	1 271 404	Tvrdošín
511	Žilina	30 149 194	38 415 745	35 576 713	Žilina
6	Banskobystrický	19 441 865	21 720 427	18 399 438	Banskobystrický
601	Banská Bystrica	4 807 361	6 547 097	3 904 139	Banská Bystrica
602	Banská Štiavnica	151 132	916 747	125 509	Banská Štiavnica
603	Brezno	716 099	1 146 314	1 025 714	Brezno
604	Detva	480 067	146 167	172 118	Detva
605	Krupina	826 609	875 988	1 359 663	Krupina
606	Lučenec	968 878	1 328 326	1 449 511	Lučenec
607	Poltár	2 618	2 820	2 533	Poltár
608	Revúca	65 765	61 814	377 890	Revúca
609	Rimavská Sobota	4 677 378	3 163 273	2 419 523	Rimavská Sobota
610	Veľký Krtíš	361 034	34 793	79 918	Veľký Krtíš
611	Zvolen	1 422 735	1 893 127	1 774 002	Zvolen
612	Žarnovica	1 737 061	1 884 750	2 550 093	Žarnovica
613	Žiar nad Hronom	3 225 128	3 719 211	3 158 825	Žiar nad Hronom
7	Prešovský	22 016 566	13 754 591	21 206 818	Prešovský
701	Bardejov	303 452	187 357	353 760	Bardejov
702	Humenné	227 140	233 131	284 598	Humenné
703	Kežmarok	2 484 671	1 949 729	1 942 659	Kežmarok
704	Levoča ¹⁾				Levoča ¹⁾
705	Medzilaborce ¹⁾				Medzilaborce ¹⁾
706	Poprad	10 258 553	2 845 493	8 584 515	Poprad
707	Prešov	5 389 216	4 864 360	6 133 962	Prešov
708	Sabinov	1 283 475	1 824 181	2 407 523	Sabinov
709	Snina	313 865	264 136	414 701	Snina
710	Stará Ľubovňa	1 004 746	843 290	391 077	Stará Ľubovňa
711	Stropkov	18 172	69 508	88 017	Stropkov
712	Svidník	114 328	165 453	96 180	Svidník
713	Vranov nad Topľou	583 074	484 044	489 509	Vranov nad Topľou
8	Košický	20 144 895	19 723 957	22 486 060	Košický
801	Gelnica ¹⁾		998 999	763	Gelnica ¹⁾
802	Košice I	3 660 938	2 058 808	1 081 528	Košice I
803	Košice II	1 778 278	7 260 384	1 423 015	Košice II
804	Košice III ¹⁾	-			Košice III ¹⁾
805	Košice IV	1 501 920	1 634 705	1 970 430	Košice IV
806	Košice - okolie	7 332 719	2 193 053	4 118 724	Košice - okolie
807	Michalovce	1 809 779	1 334 718	9 168 708	Michalovce
808	Rožňava	1 222 024	920 196	1 280 745	Rožňava
809	Sobrance ¹⁾				Sobrance ¹⁾
810	Spišská Nová Ves	2 105 364	3 083 805	1 888 716	Spišská Nová Ves
811	Trebišov	303 663	236 793	1 498 444	Trebišov

¹⁾ údaje nie sú uvedené z dôvodu ochrany dôverných dát
data is not available due to confidential data protection

III.5-6. Zásoby tovaru k 31.12.

Stocks of merchandise as of Dec. 31

v Eur

EUR

Kód	Štatistická klasifikácia ekonomických činností, Rev. 2 (SK NACE Rev. 2)	2012	2013	2014	Statistical Classification of Economic Activities, Rev. 2 (NACE Rev. 2)
	Priemysel spolu	320 870 808	339 519 989	391 477 155	Industry in total
05	Ťažba uhlia a lignitu ¹⁾				Mining of coal and lignite ¹⁾
07	Dobývanie kovových rúd ¹⁾				Mining of metal ores ¹⁾
08	Iná ťažba a dobývanie	1 606 354	1 342 298	1 096 670	Other mining and quarrying
09	Pomocné činnosti pri ťažbe	87 495	78 931	88 146	Mining support service activities
10	Výroba potravín	43 885 461	40 532 503	48 742 723	Manufacture of food products
11	Výroba nápojov ¹⁾	5 609 464			Manufacture of beverages ¹⁾
12	Výroba tabakových výrobkov ¹⁾	-			Manufacture of tobacco products ¹⁾
13	Výroba textilu	2 315 019	1 525 020	1 098 710	Manufacture of textiles
14	Výroba odevov	5 821 727	3 999 550	4 635 217	Manufacture of wearing apparel
15	Výroba kože a kožených výrobkov	2 122 096	2 627 278	2 779 674	Manufacture of leather and related products
16	Spracovanie dreva	1 829 970	1 581 974	1 975 709	Manufacture of wood
17	Výroba papiera a papier. výrobkov	4 528 156	5 976 551	4 036 116	Manufacture of paper and paper products
18	Tlač, reprodukcia záznam. médií	2 739 629	2 813 108	2 067 892	Printing and reproduction of recorded media
19	Výroba koksu, ropných produktov	15 604 575	14 877 000	2 946 644	Manufacture of coke and refined petroleum products
20	Výroba chemikálií	5 801 643	6 810 573	9 100 058	Manufacture of chemicals
21	Výroba zákl. farmaceut. výrobkov	2 363 880	2 496 812	2 614 170	Manufacture of basic pharmaceutical products
22	Výroba výrobkov z gumi	17 604 878	18 561 685	21 978 327	Manufacture of rubber products
23	Výroba ostatných nekov. výrobkov	10 743 044	10 309 677	10 805 280	Manufacture of other non-metallic mineral products
24	Výroba a spracovanie kovov	8 462 933	15 973 284	19 404 700	Manufacture of basic metals
25	Výroba kovových konštrukcií	23 154 230	23 762 253	19 090 533	Manufacture of fabricated metal products
26	Výroba počítačových výrobkov	14 256 552	10 129 193	9 976 347	Manufacture of computer products
27	Výroba elektrických zariadení	23 434 533	22 063 994	35 756 170	Manufacture of electrical equipment
28	Výroba strojov a zariadení i.n.	23 710 224	18 477 072	21 548 840	Manufacture of machinery and equipment n.e.c.
29	Výroba motorových vozidiel	76 159 898	91 653 788	135 965 204	Manufacture of motor vehicles
30	Výroba ostat. doprav. prostriedkov	458 966	16 830	665 116	Manufacture of other transport equipment
31	Výroba nábytku	6 467 253	5 197 595	5 190 648	Manufacture of furniture
32	Iná výroba	5 591 775	6 559 607	6 853 665	Other manufacturing
33	Oprava a inštalácia strojov	5 886 867	10 120 701	11 561 164	Repair and installation of machinery
35	Dodávka elektriny, plynu, pary	7 507 694	12 180 645	2 788 401	Electricity, gas, steam supply
36	Zber, úprava a dodávka vody	847 812	816 335	800 598	Water collection, treatment and supply
37	Čistenie a odvod odpadových vôd	394 186	489 134	175 331	Sewerage
38	Zber, spracúvanie a likv. odpadov	1 651 073	2 105 218	1 349 970	Waste collection, treatment and disposal activities
39	Ozdravovacie činnosti	14 850	14 839	14 031	Remediation activities

Kód	Kraj, okres	2012	2013	2014	Region, district
1	Bratislavský	51 302 034	86 987 517	85 121 061	Bratislavský
101	Bratislava I	10 993 028	20 643 655	5 989 814	Bratislava I
102	Bratislava II	22 138 968	29 894 132	9 026 106	Bratislava II
103	Bratislava III	5 387 015	6 044 383	8 824 699	Bratislava III
104	Bratislava IV	2 110 495	11 374 264	19 048 288	Bratislava IV
105	Bratislava V	1 834 703	2 502 859	1 634 567	Bratislava V
106	Malacky	5 650 040	9 628 039	32 367 384	Malacky
107	Pezinok	1 914 032	4 171 818	6 771 760	Pezinok
108	Senec	1 273 753	2 728 367	1 458 443	Senec
2	Trnavský	33 867 305	30 172 172	32 167 873	Trnavský
201	Dunajská Streda	1 871 555	2 387 681	2 137 823	Dunajská Streda
202	Galanta	8 298 876	6 992 488	7 279 286	Galanta
203	Hlohovec	2 445 267	3 222 072	4 070 752	Hlohovec
204	Piešťany	11 759 987	8 379 959	8 045 559	Piešťany
205	Senica	659 823	847 754	1 127 681	Senica
206	Skalica	993 701	1 599 229	1 244 211	Skalica
207	Trnava	7 838 096	6 742 989	8 262 561	Trnava
3	Trenčiansky	75 945 919	55 536 585	65 790 495	Trenčiansky
301	Bánovce nad Bebravou	3 981 198	4 052 503	5 305 856	Bánovce nad Bebravou
302	Ilava	19 765 705	10 278 745	15 123 065	Ilava
303	Myjava	1 318 275	1 225 998	1 508 054	Myjava
304	Nové Mesto nad Váhom	7 659 344	6 118 368	7 541 193	Nové Mesto nad Váhom
305	Partizánske	1 234 803	1 583 730	1 178 356	Partizánske
306	Považská Bystrica	3 625 675	2 934 759	2 716 207	Považská Bystrica
307	Prievidza	9 246 108	6 490 680	9 137 363	Prievidza
308	Púchov	14 524 454	15 184 128	13 977 352	Púchov
309	Trenčín	14 590 357	7 667 674	9 303 049	Trenčín

¹⁾ údaje nie sú uvedené z dôvodu ochrany dôverných dát
data is not available due to confidential data protection

ZÁSoby

STOCKS

III.5-6. Zásoby tovaru k 31.12.

Stocks of merchandise as of Dec. 31

dokončenie
v Eurend of table
EUR

Kód	Kraj, okres	2012	2013	2014	Region, district
4	Nitriansky	52 643 167	62 218 928	75 373 428	Nitriansky
401	Komárno	1 141 510	1 758 308	1 021 014	Komárno
402	Levice	1 767 895	1 552 798	1 718 479	Levice
403	Nitra	27 092 609	37 706 254	39 905 173	Nitra
404	Nové Zámky	2 173 008	2 494 712	3 377 781	Nové Zámky
405	Šaľa	2 211 628	2 705 937	2 319 877	Šaľa
406	Topoľčany	11 353 721	10 576 384	22 025 028	Topoľčany
407	Zlaté Moravce	6 902 796	5 424 535	5 006 076	Zlaté Moravce
5	Žilinský	47 803 819	53 118 654	60 818 956	Žilinský
501	Bytča	105 289	102 927	229 698	Bytča
502	Čadca	857 920	697 748	835 358	Čadca
503	Dolný Kubín	2 790 390	10 495 579	8 241 548	Dolný Kubín
504	Kysucké Nové Mesto	756 346	228 279	1 470 236	Kysucké Nové Mesto
505	Liptovský Mikuláš	1 990 510	2 365 486	3 425 813	Liptovský Mikuláš
506	Martin	4 186 691	1 657 312	1 462 815	Martin
507	Námestovo	461 466	476 679	414 661	Námestovo
508	Ružomberok	69 275	73 786	92 758	Ružomberok
509	Turčianske Teplice	335 684	257 448	280 933	Turčianske Teplice
510	Tvrdošín	1 783 274	1 272 909	884 132	Tvrdošín
511	Žilina	34 466 974	35 490 501	43 481 004	Žilina
6	Banskobystrický	18 940 920	21 353 473	23 249 550	Banskobystrický
601	Banská Bystrica	5 020 969	6 077 362	3 844 819	Banská Bystrica
602	Banská Štiavnica	121 827	912 632	124 428	Banská Štiavnica
603	Brezno	848 500	1 022 752	1 113 499	Brezno
604	Detva	150 947	188 731	98 764	Detva
605	Krupina	875 988	1 305 625	1 076 859	Krupina
606	Lučenec	1 251 765	1 409 926	2 456 506	Lučenec
607	Poltár	2 820	2 533	2 539	Poltár
608	Revúca	58 911	107 915	487 207	Revúca
609	Rimavská Sobota	3 102 254	2 453 719	4 707 888	Rimavská Sobota
610	Veľký Krtíš	46 659	91 478	40 588	Veľký Krtíš
611	Zvolen	1 852 470	2 072 570	3 140 276	Zvolen
612	Žarnovica	1 884 750	2 547 740	2 154 184	Žarnovica
613	Žiar nad Hronom	3 723 060	3 160 490	4 001 993	Žiar nad Hronom
7	Prešovský	20 369 126	15 380 006	22 059 862	Prešovský
701	Bardejov	205 774	340 417	955 128	Bardejov
702	Humenné	172 100	239 360	128 825	Humenné
703	Kežmarok	1 985 900	1 918 951	2 616 422	Kežmarok
704	Levoča ¹⁾				Levoča ¹⁾
705	Medzilaborce ¹⁾				Medzilaborce ¹⁾
706	Poprad	8 045 617	4 028 687	7 920 944	Poprad
707	Prešov	6 453 357	4 729 380	7 086 530	Prešov
708	Sabinov	1 805 129	2 407 587	1 488 070	Sabinov
709	Snina	262 128	315 414	658 331	Snina
710	Stará Ľubovňa	738 507	627 683	528 143	Stará Ľubovňa
711	Stropkov	27 208	88 017	71 544	Stropkov
712	Svidník	165 453	96 180	85 293	Svidník
713	Vranov nad Topľou	484 044	567 462	501 800	Vranov nad Topľou
8	Košický	19 998 518	14 752 654	26 895 930	Košický
801	Gelnica ¹⁾		1 164 802	-	Gelnica ¹⁾
802	Košice I	2 145 965	2 247 190	290 580	Košice I
803	Košice II	1 784 543	4 578 647	1 274 398	Košice II
804	Košice III ¹⁾	-			Košice III ¹⁾
805	Košice IV	1 857 369	1 373 384	6 609 083	Košice IV
806	Košice - okolie	7 245 179	1 106 264	4 626 987	Košice - okolie
807	Michalovce	1 474 700	655 399	7 333 309	Michalovce
808	Rožňava	944 969	1 280 745	859 083	Rožňava
809	Sobrance ¹⁾				Sobrance ¹⁾
810	Spišská Nová Ves	3 294 124	1 964 404	1 760 897	Spišská Nová Ves
811	Trebišov	240 073	376 828	4 098 331	Trebišov

¹⁾ údaje nie sú uvedené z dôvodu ochrany dôverných dát
data is not available due to confidential data protection

IV. VYBRANÉ VÝROBKÝ

SELECTED PRODUCTS

PRODSLÓV	Názov výrobku	M.j. / Unit	2012	2013	2014	Commodity name
0520103001	Lignit/hnedé uhlie (uhlie s výhrevnosťou < 23 865kJ/kg mokrej vzorky bez popola)	kg	2 292 207 000	2 352 724 000	2 187 723 000	Lignite/brown coal (coal with a gross calorific value < 23.865 kJ/kg on wet sample free of ash)
0811205000	Vápenkové tavidlo, vápenec a iný vápenatý kameň používaný na výrobu výrobkov z vápenca alebo cementu (s výnimkou rozdrveného vápenca a vápenatého tesaného kameňa)	kg	5 228 450 131	5 425 128 585	4 332 607 130	Limestone flux, limestone and other calcareous stone used for the manufacture of lime or cement (excluding crushed limestone aggregate and calcareous dimension stone)
0811303000	Dolomit, surový, hrubo opracovaný alebo rezaný do obdĺžnikových alebo štvorcových kvádrov alebo dosák (s výnimkou kalcinovaného, rozdrveného dolomitu)	kg	1 048 961 380	922 296 855	857 242 410	Dolomite, crude, roughly trimmed or merely cut into rectangular or square blocks or slabs (excluding calcined or sintered dolomite, agglomerated dolomite and broken or crushed dolomite for concrete aggregates, road metalling or railway or other ballast)
0812121000	Štrk; okruhliaky; obliakový štrk a pazúrik používaný na betónové zmesi; na štrkovanie ciest alebo železníc alebo iné štrky	kg	3 794 873 257	3 953 524 915	3 863 467 017	Gravel and pebbles of a kind used for concrete aggregates, for road metalling or for railway or other ballast; shingle and flint
0812123000	Lámaný kameň používaný na betónové zmesi; na štrkovanie ciest a ostatné stavebné účely (s výnimkou štrku; okruhliakov; obliakového štrku a pazúrika)	kg	8 064 817 040	8 526 598 104	10 188 850 655	Crushed stone of a kind used for concrete aggregates, for road metalling or for railway or other ballast (excluding gravel, pebbles, shingle and flint)
0812221000	Bentonit	kg	129 929 804	129 876 581	134 130 566	Bentonite
0899290000	Ostatné nerasty	kg	218 763 187	234 708 295	346 547 998	Other minerals
1011114000	Čerstvé alebo chladené jatočne upravené, polovice a štvrtiny, z hovädzieho a teľacieho mäsa	kg	2 262 108	920 978	971 575	Fresh or chilled carcasses, half-carcasses and quarters with bone in, of beef and veal
1011119000	Čerstvé alebo chladené kusy z hovädzieho a teľacieho mäsa	kg	2 507 135	2 546 792	2 396 468	Fresh or chilled cuts, of beef and veal
1011119001	Hovädzie a teľacie kosti pre kuchynskú úpravu	kg	158 990	295 838	239 951	Beef and veal bones for kitchen adaptation
1011123000	Čerstvé alebo chladené v jatočnej úprave a polovice z bravčového mäsa (vrátane čerstvého mäsa baleného so soľou ako dočasným konzervačným prípravkom)	kg	30 513 056	14 815 864	16 189 947	Fresh or chilled carcasses and half-carcasses, of pig meat (including fresh meat packed with salt as a temporary preservative)
1011125000	Čerstvé alebo chladené stehná, plecía a ich časti z bravčového mäsa (vrátane čerstvého mäsa baleného so soľou ako dočasným konzervačným prípravkom)	kg	17 465 369	19 454 881	18 091 275	Fresh or chilled hams, shoulders and cuts thereof with bone in, of pig meat (including fresh meat packed with salt as a temporary preservative)
1011129000	Čerstvé alebo chladené mäso bravčové (vrátane mäsa baleného so soľou ako dočasným konzervačným prípravkom, s výnimkou trupov a polovic, stehien, pliec a ich častí)	kg	23 328 387	21 876 823	20 626 824	Fresh or chilled pig meat (including fresh meat packed with salt as a temporary preservative; excluding carcasses and half-carcasses, hams, shoulders and cuts thereof with bone in)
1011129001	Bravčové kosti vhodné na kuchynskú úpravu	kg	764 303	928 672	1 041 446	Pig bones for kitchen adaptation
1011200000	Jedlé droby z hovädzích zvierat, ošípaných, oviec, kôz, koní a ostatných koňovitých zvierat, čerstvé alebo chladené	kg	410 920	385 662	408 318	Edible offal of bovine animals, swine, sheep, goats, horses and other equines, fresh or chilled
1011300001	Bravčové škvarky, údená slanina, ostatná slanina	kg	2 161 526	2 278 490	2 641 377	Pig greaves, kippered bacon, other bacon
1011325000	Mrazené stehná, plecía a časti z bravčového mäsa	kg	431 951	D	613 616	Frozen hams, shoulders and cuts with bone in, of pig meat
1011504000	Bravčový tuk neprerastený chudým mäsom, čerstvý, chladený, mrazený, solený, v soli alebo údený (s výnimkou škvareného)	kg	1 602 072	1 420 589	1 512 653	Pig fat free of lean meat; fresh; chilled; frozen; salted; in brine or smoked (excluding rendered)
1011506000	Bravčová masť a iný bravčový tuk, škvarený	kg	2 730 884	220 310	2 018 187	Lard and other pig fat; rendered
1011507000	Tuky z hovädzieho dobytká, oviec a kôz, surové alebo škvarené	kg	4 395 231	653 548	3 750 816	Fats of bovine animals; sheep or goats; raw or rendered
1011603000	Vnútorosti, mechúry a žalúdky zo zvierat, celé alebo po kusoch (s výnimkou rybacích)	kg	685 444	670 359	1 880 334	Guts, bladders and stomachs of animals, whole or in pieces (excluding fish)
1011609000	Zvierací odpad, nevhodný na ľudskú spotrebu (s výnimkou rýb, čriev, mechúrov a žalúdkov)	kg	8 307 422	9 736 932	9 286 977	Animal disposal, unfit for human consumption (excluding fish, guts, bladders and stomachs)
1012101000	Čerstvé alebo chladené celé kurčatá	kg	17 775 303	17 608 336	18 545 548	Fresh or chilled whole chickens
1012105000	Čerstvé alebo chladené kusy kurčiat	kg	25 749 437	27 363 840	27 704 268	Fresh or chilled cuts of chicken
1012201300	Mrazené celé kurčatá	kg	6 094 721	6 820 379	5 804 510	Frozen whole chickens
1012205300	Mrazené kusy kurčiat	kg	14 001 126	11 142 401	14 817 111	Frozen cuts of chicken
1012208000	Mrazené hydínové pečienky	kg	422 490	391 319	387 901	Frozen poultry livers
1012402000	Čerstvé alebo chladené hydínové droby (s výnimkou pečene z husí a kačíc)	kg	1 512 670	1 343 151	1 282 003	Fresh or chilled poultry offal (excluding fatty livers of geese and ducks)

PRODSLOV	Názov výrobku	M.j. / Unit	2012	2013	2014	Commodity name
1012405000	Mrazené hydínové droby (s výnimkou pečene)	kg	1 095 516	895 654	921 503	Frozen poultry offal (excluding liver)
1013112000	Stehná, plec a ich časti s kosťou z ošípanej, solené, v soľanke, sušené alebo údené	kg	4 313 087	4 091 337	4 860 787	Hams, shoulders and cuts thereof with bone in, of swine, salted, in brine, dried or smoked
1013115000	Boky a ich časti z ošípaných, solené, v soľanke, sušené alebo údené	kg	1 855 515	1 957 634	1 643 787	Bellies and cuts thereof of swine, salted, in brine, dried or smoked
1013118000	Bravčové mäso solené, v soľanke, sušené alebo údené (vrátane slaniny, 3/4 stredný bok, predné-zadné, obličky a ich časti; s výnimkou stehien, pliec a ich častí s kosťou)	kg	10 945 507	10 689 238	10 686 907	Pig meat salted, in brine, dried or smoked (including bacon, 3/4 sides/middles, fore-ends, loins and cuts thereof; excluding hams, shoulders and cuts thereof with bone in, bellies and cuts thereof)
1013143000	Pečeňové salámy a podobné výrobky a potravinové prípravky na ich báze (okrem spracovanej múčky a jedál)	kg	11 760 095	10 710 289	10 945 255	Liver sausages and similar products and food preparations based thereon (excluding prepared meals and dishes)
1013146000	Klobásy a podobné výrobky z mäsa, drobkov alebo krvi a potravinové preparáty na ich báze (okrem pečeňových salám a spracovanej múčky a jedál)	kg	53 367 730	56 510 128	62 656 222	Sausages and similar products of meat, offal or blood and food preparations based thereon (excluding liver sausages and prepared meals and dishes)
1013153500	Iné spracované alebo konzervované hydínové mäso (okrem salám preparátov z pečene a spracovanej múčky a jedál)	kg	1 444 231	1 693 184	1 632 960	Other prepared or preserved poultry meat (excluding sausages, preparations of liver and prepared meals and dishes)
1013154500	Spracované alebo konzervované stehná a ich časti z ošípaných (okrem spracovanej múčky a jedál)	kg	1 475 431	D	D	Prepared or preserved meat of swine: hams and cuts thereof (excluding prepared meals and dishes)
1013155500	Spracované alebo konzervované plecka a ich časti z ošípaných (okrem spracovanej múčky a jedál)	kg	364 105	295 526	D	Prepared or preserved meat of swine: shoulders and cuts thereof, of swine (excluding prepared meals and dishes)
1013157500	Ostatné spracované alebo konzervované mäso, droby a zmesy z ošípaných, vrátane zmesi (okrem salám a podobných výrobkov, homogenizovaných preparátov, preparátov z pečene a spracovanej múčky a jedál)	kg	D	4 525 353	4 873 317	Other prepared or preserved meat, offal and mixtures of swine, including mixtures (excluding sausages and similar products, homogenised preparations, preparations of liver and prepared meals and dishes)
1020140000	Mrazené rybie filé	kg	D	220 021	D	Frozen fish fillets
1020259000	Spracované alebo konzervované ryby (okrem celých alebo v kusoch a konzervované múčky a jedlá)	kg	3 951 742	4 057 205	D	Prepared or preserved fish (excluding whole or in pieces and prepared meals and dishes)
1032110000	Rajčiaková šťava	l	853 591	284 962	D	Tomato juice
1032122000	Nekonzentrovaná pomarančová šťava (s výnimkou mrazenej)	l	7 966 048	3 164 422	D	Unconcentrated orange juice (excluding frozen)
1032160000	Jablčná šťava	l	5 321 701	2 487 440	2 804 863	Apple juice
1039179000	Zelenina a zeleninové zmesi i. n. (okrem upravených jedál zo zeleniny a mrazenej zeleniny a zeleninových zmesí)	kg	15 185 376	13 771 634	14 402 726	Vegetables and mixtures of vegetables, n.e.c. (excluding prepared vegetable dishes and frozen vegetables and mixtures of vegetables)
1039255000	Ovocie, spracované alebo konzervované, i. n. (s výnimkou Müsli)	kg	22 399 285	18 707 259	21 216 719	Fruit, prepared or preserved, n.e.c. (excluding Müsli)
1042103000	Margarín a nátierky so zníženým alebo nízkym obsahom tukov, s výnimkou tekutého margarínu	kg	7 174 634	15 064 377	13 892 321	Margarine and reduced and low fat spreads (excluding liquid margarine)
1051113001	Nízkočučné a odtučnené mlieko (mlieko a smotana s obsahom tuku <= 1 hmotn.%, nezahustené alebo nesladené)(okrem zrazeného; kvaseného alebo kyslého)	l	38 076 425	29 558 354	24 029 898	Skimmed milk (milk and cream with a fat content by weight <= 1%; not concentrated or sweetened) (excluding curdled; fermented or acidified)
1051113300	Mlieko a smotana, nekonzentrované ani neobsahujúce pridaný cukor alebo iné sladidlá, s obsahom tuku nepresahujúcim 1 % hmotnosti, v bezprostrednom obale s netto obsahom nepresahujúcim 2 l	kg	10 152 895	10 262 005	6 265 162	Milk and cream of a fat content by weight of <= 1%, not concentrated nor containing added sugar or other sweetening matter, in immediate packings of a net content <= 2 l
1051113700	Mlieko a smotana, nekonzentrované ani neobsahujúce pridaný cukor alebo iné sladidlá, s obsahom tuku nepresahujúcim 1 % hmotnosti, v bezprostrednom obale s netto obsahom presahujúcim 2 l	kg	28 772 233	19 032 082	18 703 063	Milk and cream of a fat content by weight of <= 1%, not concentrated nor containing added sugar or other sweetening matter, in immediate packings of a net content > 2 l
1051114001	Čiastočne odtučnené mlieko (mlieko a smotana s obsahom tuku > 1 hmotn.%, ale <= 3 hmotn.%, nezahustené alebo nesladené)	l	253 280 259	268 244 081	245 745 674	Semi-skimmed milk (milk and cream with a fat content by weight > 1% but <= 3%; not concentrated or sweetened)
1051114200	Mlieko a smotana, nekonzentrované ani neobsahujúce pridaný cukor alebo iné sladidlá, s obsahom tuku presahujúcim 1 %, ale nepresahujúcim 6 % hmotnosti, v bezprostrednom obale s netto obsahom nepresahujúcim 2 l	kg	303 639 616	309 616 415	281 652 082	Milk and cream of a fat content by weight of > 1% but <= 6%, not concentrated nor containing added sugar or other sweetening matter, in immediate packings of a net content <= 2 l

PRODSLOV	Názov výrobku	M.j. / Unit	2012	2013	2014	Commodity name
1051114800	Mlieko a smotana, nekoncentrované ani neobsahujúce pridaný cukor alebo iné sladidlá, s obsahom tuku presahujúcim 1 %, ale nepresahujúcim 6 % hmotnosti, v bezprostrednom obale s netto obsahom presahujúcim 2 l	kg	10 666 343	5 398 706	10 090 354	Milk and cream of a fat content by weight of > 1% but <= 6%, not concentrated nor containing added sugar or other sweetening matter, in immediate packings of a net content > 2 l
1051116001	Plnotučné mlieko (mlieko a smotana s obsahom tuku > 3 hmot.%, ale <= 6 hmot.%, nezahustené alebo nesladené)	l	40 920 638	39 099 413	41 474 164	Whole milk (milk and cream with a fat content by weight > 3% but <= 6%; not concentrated or sweetened)
1051119001	Surové mlieko	l	21 367 782	D	D	Raw milk
1051120501	Smotana s obsahom tuku > 6 hmot.%, ale <= 29 hmot.%, nezahustená alebo nesladená	l	24 243 223	25 039 803	20 910 262	Cream of more than 6% fat but <= 29% fat, not concentrated or sweetened
1051120701	Smotana s obsahom tuku >29 hmot.%, nezahustená alebo nesladená	l	11 779 099	12 041 894	10 788 814	Cream of > 29% fat, not concentrated or sweetened
1051121000	Mlieko a smotana, nekoncentrované ani neobsahujúce pridaný cukor alebo iné sladidlá, s obsahom tuku presahujúcim 6 %, ale nepresahujúcim 21 % hmotnosti, v bezprostrednom obale s netto obsahom nepresahujúcim 2 l	kg	24 426 102	25 341 152	21 176 579	Milk and cream of a fat content by weight of > 6% but <= 21%, not concentrated nor containing added sugar or other sweetening matter, in immediate packings of <= 2 l
1051123000	Mlieko a smotana, nekoncentrované ani neobsahujúce pridaný cukor alebo iné sladidlá, s obsahom tuku presahujúcim 21 % hmotnosti, v bezprostrednom obale s netto obsahom nepresahujúcim 2 l	kg	7 869 926	6 840 378	4 937 394	Milk and cream of a fat content by weight of > 21%, not concentrated nor containing added sugar or other sweetening matter, in immediate packings of <= 2 l
1051124000	Mlieko a smotana, nekoncentrované ani neobsahujúce pridaný cukor alebo iné sladidlá, s obsahom tuku presahujúcim 21 % hmotnosti, v bezprostrednom obale s netto obsahom presahujúcim 2 l	kg	4 114 063	3 167 445	3 778 569	Milk and cream of a fat content by weight of > 21%, not concentrated nor containing added sugar or other sweetening matter, in immediate packings of > 2 l
1051226000	Mlieko a smotana, v prášku, zrnách alebo v inej pevnej forme, s obsahom tuku presahujúcim 1,5 % hmotnosti, v bezprostrednom obale s netto obsahom presahujúcim 2,5 kg	kg	3 871 326	3 657 460	767 315	Whole milk powder or full cream powder (milk and cream in solid forms, of a fat content by weight of > 1,5%), in immediate packings of > 2,5 kg
1051226002	Sušené plnotučné mlieko (bez ohľadu na spôsob balenia)	kg	2 518 228	3 711 060	4 175 920	Whole milk powder
1051303000	Maslo s obsahom tuku nepresahujúcim 85 % hmot.	kg	5 723 183	6 002 853	5 481 977	Butter of a fat content by weight <= 85%
1051303001	Tradičné maslo	kg	5 687 760	5 962 278	5 453 524	Traditional butter
1051307000	Mliečne nátierky z obsahom tukov <80 % hmot.	kg	5 521 061	6 372 794	5 538 843	Dairy spreads of a fat content by weight < 80%
1051403000	Nezrejúci alebo neúdený syr (čerstvý syr) (vrátane srvátkového syra a tvarohu)	kg	19 500 206	20 028 333	20 641 147	Unripened or uncured cheese (fresh cheese) (including whey cheese and curd)
1051403001	Syry a tvaroh z kravského mlieka	kg	17 545 414	19 129 724	20 077 508	Cheese and curd from cows' milk only
1051403002	Syry a tvaroh z ovčieho mlieka	kg	D	D	D	Cheese and curd from ewes' milk only
1051403005	Mäkké syry	kg	6 208 508	6 868 175	7 061 585	Soft cheese
1051403006	Polomäkké syry	kg	1 609 054	2 670 313	2 145 364	Semi-soft cheese
1051403008	Tvrde syry	kg	5 780 655	6 064 068	5 308 128	Hard cheese
1051405000	Strúhaný, sušený, plesňový a iný netavený syr (s výnimkou čerstvého syra, srvátkového syra a tvarohu)	kg	15 476 372	16 021 504	16 728 778	Grated, powdered, blue-veined and other non-processed cheese (excluding fresh cheese, whey cheese and curd)
1051405001	Bryndza	kg	2 397 516	3 004 577	2 518 215	Sheep cheese
1051405002	Paréné a udené syry	kg	3 398 584	2 959 649	4 368 296	Scald and kippered cheeses
1051405003	Ostatné syrové výrobky	kg	7 534 385	7 801 468	7 536 135	Other manufactured cheese products
1051407001	Tavený syr (s výnimkou strúhaného alebo sušeného)	kg	11 861 483	9 379 474	8 869 580	Processed cheese (excluding grated or powdered)
1051524100	Cmar, kyslé mlieko a smotana, jogurt, kefír a iné fermentované alebo acidofilné mlieko a smotana	kg	30 037 073	29 954 281	30 966 446	Curdled milk, cream, yogurt and other fermented products
1051524500	Ochutený tekutý jogurt alebo kyslé mlieko (zrazené mlieko, smotana, jogurt a ostatné fermentované výrobky ochutené obsahujúce ovocie, orechy alebo kakao a iné prídavné látky)	kg	47 660 729	48 143 439	43 607 397	Flavoured liquid yoghurt or acidified milk (curdled milk; cream; yoghurt and other fermented products flavoured or containing added fruit; nuts or cocoa)
1051554301	Srvátka v tekutom stave	kg	263 745 088	36 645 498	34 516 610	Whey in liquid state

PRODSLOV	Názov výrobku	M.j. / Unit	2012	2013	2014	Commodity name
1051556000	Srvátka a upravená srvátka v tekutom alebo v podobe pasty, všetky alebo nekoncentrované alebo obsahujúce sladidlo	kg	47 673 854	39 907 053	40 149 428	Whey and modified whey in liquid or paste forms; whether or not concentrated or containing added sweetening matter
1061210000	Pšeničná múka alebo múka zo súraže	kg	248 329 237	256 844 616	335 218 933	Wheat or meslin flour
1061220000	Obilná múka (s výnimkou pšeničnej)	kg	7 422 484	5 645 240	7 435 399	Cereal flours (excluding wheat or meslin)
1061405000	Otruby, ostrie a iné zvyšky z osevu, mleté alebo inak spracované z pšenice	kg	77 319 001	85 771 551	83 568 350	Bran, sharps and other residues from the sifting, milling or other working of wheat
1061409000	Otruby, ostrie a iné zvyšky z osevu, mleté alebo inak spracované z obilnín (s výnimkou kukurice, ryže, pšenice)	kg	1 728 762	416 224	D	Bran, sharps and other residues from the sifting, milling or other working of cereals (excluding maize (corn), rice, wheat)
1071110000	Čerstvý chlieb obsahujúci v suchom stave <=5% cukrov a <=5% tuku (s výnimkou s prísadou medu, vajec, syra alebo ovocia)	kg	93 418 205	89 112 425	91 299 030	Fresh bread containing by weight in the dry matter state <= 5% of sugars and <= 5% of fat (excluding with added honey; eggs; cheese or fruit)
1071120000	Sušienky a cukrárske výrobky, iné pekárske výrobky s prísadou sladidiel	kg	66 938 570	67 573 864	65 218 924	Cake and pastry products; other baker's wares with added sweetening matter
1072115000	Sucháre, hriankový chlieb a podobné hriankové výrobky	kg	2 741 306	2 595 576	2 604 030	Rusks, toasted bread and similar toasted products
1072125300	Sladké sušienky, obličky a malé obličky, úplne alebo čiastočne natretých alebo poliatych čokoládou alebo inými prípravkami obsahujúcimi kakao	kg	29 106 962	32 130 445	29 431 166	Sweet biscuits; waffles and wafers completely or partially coated or covered with chocolate or other preparations containing cocoa
1072125500	Sladké sušienky (vrátane sendvičových sušienok, s výnimkou úplne alebo čiastočne natretých alebo poliatych čokoládou alebo inými prípravkami obsahujúcimi kakao)	kg	4 754 154	6 123 696	7 501 559	Sweet biscuits (including sandwich biscuits; excluding those completely or partially coated or covered with chocolate or other preparations containing chocolate)
1072195000	Ochutené alebo solené pretláčané alebo penové výrobky	kg	2 066 465	1 986 425	3 718 121	Savoury or salted extruded or expanded products
1072199000	Pekárenské výrobky, bez prísad sladidiel (vrátane krepov, palacinek, pizza; s výnimkou sendvičov, chrumkavého chleba, obliatok, malých obliatok, suchárov, toastov, ochutené alebo solené pretlačené/penové výrobky)	kg	19 046 840	14 687 040	17 066 322	Bakers' wares, no added sweetening (including crepes, pancakes, quiche, pizza; excluding sandwiches, crispbread, waffles, wafers, rusks, toasted, savoury or salted extruded/expanded products)
1073113000	Nevarené cestoviny, s obsahom vajec (s výnimkou plnených alebo podobne spracovaných)	kg	2 313 278	2 103 234	2 283 124	Uncooked pasta, containing eggs (excluding stuffed or otherwise prepared)
1082223300	Plnené čokoládové kusy, tabuľky alebo tyčinky plnené v strede (vrátane krémov, likérov alebo ovocných pást, s výnimkou čokoládových sušienok)	kg	9 632 429	1 663 033	2 017 210	Filled chocolate blocks, slabs or bars consisting of a centre (including of cream, liqueur or fruit paste; excluding chocolate biscuits)
1082223500	Čokoládové kusy, tabuľky alebo tyčinky s prísadou obilnín, ovocia alebo orechov (s výnimkou plnených, čokoládových sušienok)	kg	3 088 982	D	D	Chocolate blocks, slabs or bars with added cereal, fruit or nuts (excluding filled, chocolate biscuits)
1082239000	Cukrovinky na báze cukru, i.n.	kg	3 303 170	15 608 773	22 432 802	Sugar confectionery, n.e.c.
1083130000	Čaj v balení nepresahujúcom 3 kg	kg	961 663	1 025 924	965 092	Tea in immediate packings of a content <= 3 kg
1084119000	Ocot a náhradky octu, s výnimkou octu nevyrobeného z vína	l	2 056 601	2 540 541	2 253 547	Vinegar and substitutes for vinegar (excluding made from wine)
1084123000	Paradajkový kečup a iné paradajkové omáčky	kg	1 492 166	1 462 344	1 758 096	Tomato ketchup and other tomato sauces
1084125500	Hotová horčica	kg	5 966 700	5 727 387	5 987 319	Prepared mustard
1084127000	Omáčky a omáčkové prípravky, koreninové zmesi a koreniny (s výnimkou sójovej omáčky, rajčinového kečupu, iných rajčinových omáčok, horčičnej múky alebo múčky a hotovej horčice)	kg	16 930 820	17 714 932	16 326 015	Sauces and preparations therefor, mixed condiments and mixed seasonings (excluding soya sauce, tomato ketchup, other tomato sauces, mustard flour or meal and prepared mustard)
1089149901	Šaláty	kg	2 847 615	3 815 249	3 890 026	Lettuce
1089193000	Prípravky na výrobu jedla z múky, krupice, škrobu atď.	kg	2 636 812	2 951 300	2 875 798	Food preparations of flour, meal, starch, etc
1091103300	Prípravky používané na výživu hospodárskych zvierat (okrem premixov): ošípané	kg	12 788 518	23 971 655	25 236 829	Preparations used for farm animal feeding (excluding premixtures): pigs
1091103500	Prípravky používané na výživu hospodárskych zvierat (okrem premixov): hovädzí dobytok	kg	100 486 910	102 864 526	116 112 556	Preparations used for farm animal feeding (excluding premixtures): cattle
1091103700	Prípravky používané na výživu hospodárskych zvierat (okrem premixov): hydina	kg	45 024 784	114 104 752	66 000 215	Preparations used for farm animal feeding (excluding premixtures): poultry
1091103900	Prípravky používané na výživu hospodárskych zvierat (okrem premixov): i. n.	kg	11 889 516	11 346 268	7 121 943	Preparations used for farm animal feeding (excluding premixtures): n.e.c.
1101105000	Gin a borovička (dôležité: bez spotrebnej dane)	l alc 100%	2 865 608	3 025 985	3 135 367	Gin and Geneva (important: excluding alcohol duty)

PRODSLAV	Názov výrobku	M.j. / Unit	2012	2013	2014	Commodity name
1101106300	Vodka s obsahom alkoholu <= 45,4 % (dôležité: bez spotrebnej dane)	l alc 100%	4 068 342	4 577 286	4 837 358	Vodka of an alcoholic strength by volume of <= 45.4% (important: excluding alcohol duty)
1101106500	Liehoviny destilované z ovocia (s výnimkou likérov, ginu, borovičky, vína alebo matolínu) (dôležité: bez spotrebnej dane)	l alc 100%	207 937	957 333	963 742	Spirits distilled from fruit (excluding liqueurs, gin, Geneva; grape wine or grape marc (important: excluding alcohol duty))
1101108000	Liehoviny, likéry a iné liehoviny (s výnimkou liehovín destilovaných z vína, matolínu alebo ovocnej/whisky, rumu, táfie, ginu a borovičky, vodky s obsahom alkoholu <= 45,4 %, liehovín destilovaných z ovocia) (dôležité: bez spotrebnej dane)	l alc 100%	5 189 091	4 612 469	4 562 968	Spirits, liqueurs and other spirituous beverages (excluding spirits distilled from grape wine, grape marc or fruit/whisky, rum, tafia, gin and geneva, Vodka of an alcoholic strength by volume of <= 45.4%, spirits distilled from fruit) (important: excluding alcohol duty)
1105100000	Pivo zo sladu (s výnimkou nealkoholického piva, piva s objemovým alkoholometrickým titrom <= 0,5%, bez spotrebnej dane)	l	299 838 161	288 251 431	264 802 544	Beer made from malt (excluding non-alcoholic beer, beer containing <= 0.5% by volume of alcohol, alcohol duty)
1105200000	Pivovarnické alebo liehovarnické mláto a odpad (bez spotrebnej dane)	kg	46 353 883	43 168 260	41 758 831	Brewing or distilling dregs and waste (excluding alcohol duty)
1106103000	Slad nepražený (bez spotrebnej dane)	kg	205 825 240	192 545 633	181 404 313	Malt, not roasted (excluding alcohol duty)
1107113000	Minerálne vody a sódočky, nesladené	l	355 577 181	340 629 145	337 041 698	Mineral waters and aerated waters, unsweetened
1107193000	Vody, s prídavkom cukru alebo iných sladidiel, alebo aromatizované, nealkoholické nápoje (vrátane minerálnych a prevzdušnených vôd)	l	551 122 642	497 447 542	446 009 264	Waters, with added suga, other sweetening matter or flavoured, i.e. soft drinks (including mineral and aerated)
1107195000	Nealkoholické nápoje bez obsahu mliečného tuku (s výnimkou sladených alebo nesladených minerálnych vôd, prevzdušnených alebo aromatizovaných vôd)	l	15 479 898	15 668 573	14 728 057	Non-alcoholic beverages not containing milk fat (excluding sweetened or unsweetened mineral, aerated or flavoured waters)
1107195301	Sirupy	t	17 627	3 257	D	Sirups
1107195901	Ostatné nealkoholické nápoje bez obsahu mliečného tuku	l	14 447 299	14 289 644	14 501 941	Other non-alcoholic beverages not containing milk fat
1392125300	Posteľná bielizeň z bavlny (s výnimkou pletenej alebo háčkovanej)	kg	281 542	362 690	361 336	Bed linen of cotton (excluding knitted or crocheted)
1393130000	Všivané koberce a ostatné všivané textilné krytiny	m2	3 989 143	4 747 751	3 628 603	Tufted carpets and other tufted textile floor coverings
1394119000	Povrazy; laná; šnúry z textilných materiálov (s výnimkou juty a iných textilných lykových vlákien, sisalových, abaky alebo ostatných hrubých listových vlákien, syntetických vlákien)	kg	4 060 967	3 058 729	3 260 586	Twines, cordage, rope and cables of textile materials (excluding jute and other textile bast fibres, sisal, abaca or other hard leaf fibres, synthetic fibres)
1412112000	Pánske alebo chlapčenské komplety z bavlny, syntetických alebo umelých vlákien, na priemyselné a pracovné nosenie	ks / p/st	70 709	76 083	90 123	Men's or boys' ensembles, of cotton or man-made fibres, for industrial and occupational wear
1412113000	Pánske alebo chlapčenské saká a blejzre z bavlny, syntetických alebo umelých vlákien, na priemyselné a pracovné nosenie	ks / p/st	47 284	69 382	48 544	Men's or boys' jackets and blazers, of cotton or man-made fibres, for industrial and occupational wear
1412124000	Pánske alebo chlapčenské nohavice z bavlny, syntetických alebo umelých vlákien, na priemyselné a pracovné nosenie	ks / p/st	91 577	132 687	275 706	Men's or boys' trousers and breeches, of cotton or man-made fibres, for industrial or occupational wear
1412125000	Pánske alebo chlapčenské nohavice s náprsenkou a plecnicami z bavlny, syntetických alebo umelých vlákien, na priemyselné a pracovné nosenie	ks / p/st	333 578	377 986	296 543	Men's or boys' bib and brace overalls, of cotton or man-made fibres, for industrial or occupational wear
1412212000	Dámske alebo dievčenské komplety z bavlny, syntetických alebo umelých vlákien, na priemyselné a pracovné nosenie	ks / p/st	30 752	47 048	50 059	Women's or girls' ensembles, of cotton or man-made fibres, for industrial or occupational wear
1412301300	Pánske/chlapčenské ostatné odevy, z bavlny alebo chemických vlákien, pracovné	ks / p/st	187 598	116 115	165 264	Men's or boys' other garments, of cotton or man-made fibres, for industrial or occupational wear
1412302300	Dámske/dievčenské ostatné odevy, z bavlny alebo chemických vlákien, pracovné	ks / p/st	155 829	171 217	204 359	Women's or girls' other garments, of cotton or man-made fibres, for industrial or occupational wear
1413213000	Pánske alebo chlapčenské bundy, lyžiarske bundy, vetrovky a podobné výrobky (okrem búnd a blejzrov pletených alebo háčkovaných, impregnovaných, potiahnutých, vrstvených, laminovaných alebo pogumovaných)	ks / p/st	10 363	10 432	8 422	Men's or boys' anoraks, ski-jackets, wind-jackets and similar articles (excluding jackets and blazers, knitted or crocheted, impregnated, coated, covered, laminated or rubberized)
1413230000	Pánske alebo chlapčenské saká a blejzre (okrem pletených alebo háčkovaných)	ks / p/st	45 406	72 676	58 055	Men's or boys' jackets and blazers (excluding knitted or crocheted)

PRODSLOV	Názov výrobku	M.j. / Unit	2012	2013	2014	Commodity name
1413244400	Pánske/chlapčenské nohavice, lýtkové nohavice, atď., z vlny alebo jemných zvieracích chlpov (s výnimkou pletených alebo háčkových, na priemyselné alebo pracovné použitie)	ks / p/st	52 075	79 841	70 634	Men's or boys' trousers, breeches and shorts, of wool or fine animal hair (excluding knitted or crocheted, for industrial or occupational wear)
1413244800	Pánske alebo chlapčenské nohavice, z bavlny (okrem nohavíc z denimu, pletených alebo háčkových)	ks / p/st	47 697	48 759	40 781	Men's or boys' trousers and breeches, of cotton (excluding denim, knitted or crocheted)
1413333000	Dámske alebo dievčenské saká a blejzre (okrem pletených a háčkových)	ks / p/st	11 618	13 440	14 155	Women's or girls' jackets and blazers (excluding knitted or crocheted)
1413347000	Dámske alebo dievčenské šaty (okrem pletených a háčkových)	ks / p/st	40 779	43 521	20 699	Women's or girls' dresses (excluding knitted or crocheted)
1413348000	Dámske alebo dievčenské sukne a nohavicové sukne (okrem pletených a háčkových)	ks / p/st	11 855	12 279	7 828	Women's or girls' skirts and divided skirts (excluding knitted or crocheted)
1413354800	Dámske alebo dievčenské nohavice, z bavlny (okrem denimu, na priemyselné a pracovné nosenie)	ks / p/st	33 441	16 594	17 475	Women's or girls' trousers and breeches, of cotton (excluding denim, for industrial or occupational wear)
1414110000	Pánske/chlapčenské košele, tielka, pletené alebo háčkované	ks / p/st	135 837	111 580	D	Men's or boys' shirts and under-shirts, of knitted or crocheted textiles
1414122000	Pánske/chlapčenské dlhé a krátke spodky, pletené alebo háčkované (vrátane „boxeriak“)	ks / p/st	78 314	123 741	104 794	Men's or boys' underpants and briefs, of knitted or crocheted textiles (including boxer shorts)
1414210000	Pánske alebo chlapčenské košele (okrem pletených alebo háčkových)	ks / p/st	32 865	14 461	34 985	Men's or boys' shirts (excluding knitted or crocheted)
1414230000	Dámske alebo dievčenské blúzky, košele a košeľové blúzky (okrem pletených alebo háčkových)	ks / p/st	201 700	241 388	250 954	Women's or girls' blouses, shirts and shirt-blouses (excluding knitted or crocheted)
1414300000	Tričká a tielka, pletené alebo háčkované	ks / p/st	84 475	126 191	143 466	T-shirts, singlets and vests, knitted or crocheted
1419121000	Teplákové súpravy z pletených alebo háčkových textílií	ks / p/st	15 643	13 516	11 135	Track-suits, of knitted or crocheted textiles
1419129000	Ostatné odevy pletené alebo háčkované (vrátane body s dlhým rukávom)	kg	131 159	81 611	95 579	Other garments, knitted or crocheted (including bodies with a proper sleeve)
1419221000	Ostatné pánske alebo chlapčenské odevy, inde nezaradené vrátane športových súprav (okrem lyžiarskych oblekov, pletených alebo háčkových)	ks / p/st	10 733	10 544	15 707	Other men's or boys' apparel n.e.c., including waistcoats, tracksuits and jogging suits (excluding ski-suits, knitted or crocheted)
1419222000	Ostatné dámske alebo dievčenské odevy, inde nezaradené, vrátane športových súprav (okrem lyžiarskych oblekov, pletených alebo háčkových)	ks / p/st	D	D	6 291	Other women's or girls' apparel n.e.c., including waistcoats, tracksuits and jogging suits (excluding ski-suits, knitted or crocheted)
1419427000	Klobúky a iné pokrývky hlavy, pletené alebo háčkované, alebo vyrobené z čipky; plste alebo iných textílií, v kusoch (ale nie v pásičkoch); sieťky na hlavy z rôznych materiálov atď.	ks / p/st	4 666	21 348	D	Hats and other headgear, knitted or crocheted or made-up from lace, felt or other textile fabric in the piece (but not in strips); hair-nets of any material
1431109000	Pletené alebo háčkované pančuchy a pančuchové výrobky (vrátane ponožiek, s výnimkou dámskych dlhých pančúch/podkolenok s množstvom < 67 dtex, pančuchových a priliehavých nohavíc, pančuchového tovaru, ťapiiek)	pár / pa	53 264 187	60 698 462	59 915 656	Knitted or crocheted hosiery and footwear (including socks; excluding women's full-length/knee-length hosiery, measuring <67decitex, panty-hose and tights, footwear with applied soles)
1439107200	Dámske/ dievčenské svetre, pulóvre, tričká, pletené vesty z chemických vlákien (s výnimkou ľahkých jemných pletených rolákov a pulóvrov)	ks / p/st	11 568	27 881	D	Women's or girls' jerseys, pullovers, sweatshirts, waistcoats and cardigans, of man-made fibres (excluding lightweight fine knit roll, polo or turtle neck jumpers and pullovers)
1520120001	Pracovná obuv z gumy, plastu, usne	pár / pa	647 779	729 365	780 132	Working footwear from rubber, plastic, leather
1520135100	Pánska vychádzková obuv so zvrškom z usne (vrátane číziem a topánok, s výnimkou vodotesnej obuvi, obuvi s ochranným kovom na päte-špici)	pár / pa	3 821 264	3 055 057	2 854 763	Men's town footwear with leather uppers (including boots and shoes; excluding waterproof footwear, footwear with a protective metal toe-cap)
1520135200	Dámska vychádzková obuv so zvrškom z usne (vrátane číziem a topánok, s výnimkou vodotesnej obuvi, obuvi s ochranným kovom na päte-špici)	pár / pa	4 994 663	4 474 486	4 657 720	Women's town footwear with leather uppers (including boots and shoes; excluding waterproof footwear, footwear with a protective metal toe-cap)
1520135300	Detická vychádzková obuv so zvrškom z usne (vrátane číziem a topánok, s výnimkou vodotesnej obuvi, obuvi s ochranným kovom na päte-špici)	pár / pa	155 737	D	168 079	Children's town footwear with leather uppers (including boots and shoes; excluding waterproof footwear, footwear with a protective metal toe-cap)

PRODSLAV	Názov výrobku	M.j. / Unit	2012	2013	2014	Commodity name
1520210000	Športová obuv s podrážkou z kaučuku alebo plastov a s textilnými zvrškami (vrátane obuvi na tenis, basketbal, gymnastiku, tréning a podobne)	pár / pa	647 544	325 580	453 344	Sports footwear with rubber or plastic outer soles and textile uppers (including tennis shoes, basketball shoes, gym shoes, training shoes and the like)
1520290000	Ostatná športová obuv, okrem lyžiarskej obuvi a korčuľiarskych topánok	pár / pa	126 225	148 942	138 181	Other sports footwear, except snow-ski footwear and skating boots
1520315000	Obuv s podrážkou z kaučuku alebo plastov a zvrškov z usne, a s ochrannou kovovou špičkou-pätou	pár / pa	144 776	136 584	D	Footwear with rubber, plastic or leather outer soles and leather uppers, and with a protective metal toe-cap
1610103500	Smrekové drevo (druh Picea abies Karst.), jedľové drevo (druh Abies alba Mill.)	m3	198 728	216 092	231 032	Spruce wood (Picea abies Karst.), fir wood (Abies alba Mill.)
1610105000	Drevo; rezané alebo štiepané, odrezky alebo odštiepky s hrúbkou > 6 mm; s výnimkou ihličnatého alebo tropického dreva a dubových kvádrov, pásov a vlysov	m3	23 492	21 729	29 642	Wood, sawn or chipped lengthwise, sliced or peeled, of a thickness > 6mm (excluding coniferous and tropical woods and oak blocks, strips and friezes)
1610105901	Drevo jednoducho hrubo opracované, iné než ihličnaté (vrátane hranolov)	m3	93 510	83 781	80 946	Wood simply rough finished, excl. coniferous (incl. cuboit)
1610230300	Ihličnaté drevo v trieskach alebo štiepkach	kg	1 886 585 978	1 891 657 917	962 508 193	Coniferous wood in chips or particles
1610230500	Neihličnaté drevo v trieskach alebo štiepkach	kg	37 648 599	34 402 507	1 004 458 164	Non-coniferous wood in chips or particles
1610390000	Ostatné surové drevo, vrátane štiepaných tyčí, kolov a kolíkov	m3	88 513	103 141	134 333	Other wood in the rough, including split poles and pickets
1610400501	Drevené piliny	kg	35 920 239	64 732 130	66 115 200	Sawdust
1610400901	Drevený odpad a zvyšky (vrátane aglomerovaného dreva v klátoch, brikiet, granulách alebo podobných formách) (s výnimkou pilín)	kg	79 206 818	82 194 657	102 300 968	Wood waste and scrap (incl. agglomerated in logs; briquettes; pellets or similar forms) (excl. sawdust)
1621122100	Dyhované dosky a laminované dosky podobné latovkám, vrstveným doskám alebo spárovky	m3	49 496	62 080	128 203	Veneered panels and similar laminated wood with blockboard, laminboard or battenboard
1622106000	Zostavené parketové dosky, z dreva, (s výnimkou pre mozaikové podlahy)	m2	550 301	507 524	510 528	Assembled parquet panels of wood (excluding those for mosaic floors)
1623111000	Okná, francúzske okná a ich rámy, z dreva	ks / p/st	3 034	5 836	4 041	Windows, French-windows and their frames, of wood
1623115000	Dvere a ich rámy, zárubne a prahy, z dreva	ks / p/st	8 153	31 538	36 377	Doors and their frames and thresholds, of wood
1623190000	Výrobky stavebného stolárstva a tesárstva z dreva s výnimkou okien, francúzskych okien a dverí, ich rámy/zárubne, parketové panely, debnenie na betónovanie v stavebníctve - šindle, žľaby	kg	27 355 339	27 326 114	28 485 205	Builders' joinery and carpentry of wood (excluding windows, French-windows and doors, their frames and thresholds, parquet panels, shuttering for concrete constructional work, shingles and shakes)
1624113300	Ploché palety a palety prstencové z dreva	ks / p/st	3 080 650	3 228 295	3 522 301	Flat pallets and pallet collars of wood
1624113500	Skríňové palety a iné nákladové plošiny z dreva (s výnimkou plochých paliet)	ks / p/st	20 997	14 269	D	Box pallets and load boards of wood (excluding flat pallets)
1624132000	Debny, debničky, kletky, bubny a podobné obaly z dreva (s výnimkou káblových bubnov)	kg	5 492 520	5 922 656	5 574 308	Cases, boxes, crates, drums and similar packings of wood (excluding cable drums)
1629142000	Drevené rámy na obrazy, fotografie, zrkadlá alebo podobné predmety	m	421 250	319 101	438 566	Wooden frames for paintings, photographs, mirrors or similar objects
1712205500	Krepový papier a kotúčový papier z celulóзовých vlákien pre domácnosti/zdravotné účely, v kotúčoch so šírkou > 36 cm, obdĺžnikové listy minimálne s jednou stranou > 36 cm v nezvrásnenom stave, hmotnosti <= 25 g/m2/vrstvy	kg	130 362 560	132 715 415	136 006 282	Creped paper and webs of cellulose fibres for household/ sanitary purposes, in rolls, width > 36 cm, rectangular sheets min. one side > 36cm in unfolded state, weight <= 25 g/m2/ply
1721110000	Vlnitý papier a lepenka v kotúčoch alebo listoch	kg	53 894 627	58 877 251	59 840 542	Corrugated paper and paperboard in rolls or sheets
1721130000	Škatule a debny z vlnitého papiera alebo vlnitej lepenky	kg	89 873 966	93 949 918	97 309 360	Cartons, boxes and cases, of corrugated paper or paperboard
1721140000	Skladacie škatule a debny z nezvrásneného papiera alebo lepenky	kg	17 389 594	16 675 638	16 281 458	Folding cartons, boxes and cases of non-corrugated paper or paperboard
1722112000	Toaletný papier	kg	D	79 677 417	85 071 177	Toilet paper
1722114000	Vreckovky a čistiacie alebo kozmetické obrúsky z papierovej buničiny, papiera, celulóзовej vaty alebo z pásov z pletených celulóзовých vlákien	kg	26 340 413	22 891 276	19 535 434	Handkerchiefs and cleansing or facial tissues of paper pulp, paper, cellulose wadding or webs of cellulose fibres
1722116000	Utierky z papierovej buničiny, papiera; celulóзовej vaty alebo vystužené z celulóзовých vlákien	kg	15 984 879	15 704 923	17 044 979	Hand towels of paper pulp, paper, cellulose wadding or webs of cellulose fibres

PRODSLOV	Názov výrobku	M.j. / Unit	2012	2013	2014	Commodity name
1722118000	Obrusy a obrúsky z papierovej buničiny, papiera, celulózovej vaty alebo z pásov z pletených celulózových vlákien	kg	9 097 854	9 449 557	10 148 153	Tablecloths and serviettes of paper pulp, paper, cellulose wadding or webs of cellulose fibres
1723131700	Diáre z papiera/lepenky	kg	112 672	120 969	187 833	Diaries, of paper or paperboard
1723135000	Viazače, rýchliviazače a dosky z papiera/lepenky s výnimkou obalov na knihy	kg	244 687	221 956	D	Binders, folders and file covers, of paper or paperboard (excluding book covers)
1729112000	Samolepiace potlačené štítky z papiera alebo lepenky	kg	1 056 249	1 092 785	1 057 086	Self-adhesive printed labels of paper or paperboard
1729114000	Potlačené papierové alebo lepenkové štítky (s výnimkou samolepiacich)	kg	1 903 285	1 751 834	1 843 304	Printed labels of paper or paperboard (excluding self-adhesive)
1729198500	Ostatné výrobky z papiera a lepenky	kg	6 986 659	7 704 317	8 691 759	Other articles of paper and paperboard n.e.c.
1920295001	Mazacie oleje (kvapalný destilát s obsahom nafty >=70%, získaný destiláciou surového oleja; vrátane motorových olejov, priemyselných olejov a mazacích tukov)	kg	3 019 264	2 173 085	2 690 910	Lubricating oils (liquid distillates, weight of petroleum oils >= 70 %, extracted by distillation of crude oil; including motor oils, industrial oils and lubricating greases)
2011115000	Vodík	m3	113 970 123	63 381 100	63 220 416	Hydrogen
2011116000	Dusík	m3	485 517 876	480 329 146	485 959 886	Nitrogen
2011117000	Kyslík	m3	553 606 133	562 102 181	543 520 358	Oxygen
2011130000	Kvapalný vzduch, stlačený vzduch	kg	5 594 788 854	5 267 215 603	5 055 806 348	Liquid air; compressed air
2014233900	Dioly a viacsytné alkoholy (s výnimkou etylénglykolu a propylénglykolu, d-glucitol)	kg	9 633 460	D	D	Diols and polyhydric alcohols (excluding ethylene glycol and propylene glycol, D glucitol)
2015107700	Amoniak (čpavok) vo vodnom roztoku	kg N	1 876 135	D	D	Ammonia in aqueous solution
2016103900	Ostatný polyetylén s mernou hmotnosťou < 0,94, v primárnych formách (s výnimkou lineárneho)	kg	120 755 640	132 899 196	91 969 250	Polyethylene having a specific gravity < 0.94, in primary forms (excluding linear)
2016203500	Expandovateľný polystyrén, v primárnych formách	kg	10 788 265	9 937 032	10 589 361	Expansible polystyrene, in primary forms
2016555000	Močovínové živice, thiomčovínové živice, v primárnych formách	kg	D	64 667 280	75 770 695	Urea resins and thiourea resins, in primary forms
2030115000	Náterové farby a laky, na báze akrylových alebo vinylových polymérov rozptýlené alebo rozpustené vo vodnom prostredí (vrátane smaltovaných a lakovaných)	kg	3 682 910	3 621 726	3 422 177	Paints and varnishes, based on acrylic or vinyl polymers dispersed or dissolved in an aqueous medium (including enamels and lacquers)
2030117000	Ostatné náterové farby, laky rozptýlené alebo rozpustené vo vodnom prostredí	kg	5 384 907	6 282 118	6 989 115	Other paints, varnishes dispersed or dissolved in an aqueous medium
2030129000	Ostatné náterové farby a laky na báze syntetických polymérov, i. n.	kg	4 554 503	4 388 578	4 785 334	Other paints and varnishes based on synthetic polymers n.e.c.
2030227900	Zmesné organické rozpúšťadlá a riedidlá používané v konjunkcii s nátermi a nánosmi (s výnimkou tých, ktoré sú na báze butylacetátu)	kg	11 008 157	11 134 872	11 386 962	Organic composite solvents and thinners used in conjunction with coatings and inks (excluding those based on butyl acetate)
2041325000	Pracie a čistiace prípravky, s mydlom alebo bez neho, balené na maloobchodný predaj vrátane pomocných pracích prostriedkov s výnimkou tých, ktoré sú na použitie ako mydlo, povrchovo-aktívnych prípravkov	kg	7 782 438	7 649 525	7 342 201	Washing preparations and cleaning preparations, with or without soap, p.r.s. including auxiliary washing preparations excluding those for use as soap, surface-active preparations
2042185000	Prípravky na čistenie zubov (vrátane zubných pást, čističov zubov)	ks / p/st	323 858 135	338 627 436	D	Dentifrices (including toothpaste, denture cleaners)
2052108000	Prípravené gleje a iné prípravené lepidlá, i. n.	kg	18 960 943	23 177 460	23 743 390	Prepared glues and other prepared adhesives, n.e.c.
2059435000	Prípravky proti zamŕznaniu a iné tekutiny na odmrazovanie	kg	8 872 334	11 149 818	10 080 926	Anti-freezing preparations and prepared de-icing fluids
2059575000	Hotové prísady do cementov, mált alebo betónov	kg	42 348 122	67 157 474	33 250 583	Prepared additives for cements, mortars or concretes
2059596500	Pomocné produkty pre zlievárne (s výnimkou spracovaných spojív pre zlievacie formy alebo jadrá)	kg	22 027 170	D	D	Auxiliary products for foundries (excluding prepared binders for foundry moulds or cores)
2060307001	Regranulát a iné produkty druhotného spracovania odpadov z umelých vlákien, z fólií, plastov	kg	4 491 120	8 059 807	D	Regranulate and other products of waste of artificial fibres, of sheet, plastic
2219208700	Vytlačované tyče a profilované tvary z nepórovitej (neľahčenej) gummy	kg	32 395 447	27 434 470	32 275 794	Extruded solid rubber rods and profiles
2219303000	Gumové hadice nevstužené	kg	713 818	515 592	442 488	Rubber tubing not reinforced
2219732300	Tesnenia z vulkanizovaného kaučuku	kg	13 308 820	9 760 820	10 770 128	Seals, of vulcanized rubber

PRODSLOV	Názov výrobku	M.j. / Unit	2012	2013	2014	Commodity name
2219734500	Lepené (guma-kov) gumené výrobky na traktory a motorové vozidlá	kg	9 842 297	9 636 134	11 896 621	Rubber-to-metal bonded articles for tractors and motor vehicles
2221107000	Monovláknó s prierezom > 1 mm, tyče, latky a profilové tvary, z polymérov vinylchloridu (vrátane povrchovej úpravy ale nie inak spracované)	kg	2 251 173	2 902 907	3 040 885	Monofilament with any cross-sectional dimension > 1 mm; rods; sticks and profile shapes of polymers of vinyl chloride (including surface worked but not otherwise worked)
2221215300	Potrúbia, rúrky a hadice, neohybné, z polymérov etylénu	kg	3 049 541	2 529 454	2 782 179	Rigid tubes, pipes and hoses of polymers of ethylene
2221215700	Potrúbia, rúrky a hadice, neohybné, z polymérov vinylchloridu	kg	3 155 803	4 482 192	D	Rigid tubes, pipes and hoses of polymers of vinyl chloride
2221297000	Príslušenstvo, napr. spoje, kolená a príruby z plastu, pre potrubia, rúrky a hadice	kg	1 521 487	1 637 043	3 602 004	Fittings, e.g. joints, elbows, flanges, of plastics, for tubes, pipes and hoses
2221301000	Ostatné dosky..., z polymérov etylénu nevystužené, s hrúbkou <= 0,125 mm	kg	29 432 770	25 879 658	25 709 407	Other plates..., of polymers of ethylene, not reinforced, thickness <= 0.125 mm
2221309000	Platne, listy, filmy, fólie a pásky (prúžky), z plastov, inde neuvedené, neľahčené, nelaminované, nevystužené ani inak nekombinované s ostatnými materiálmi (iné ako samolepiace výrobky a dlážkové krytiny, obklady na steny a stropy zahrnuté v HS 39.18 a s	kg	2 080 989	7 049 653	5 862 407	Plates, sheets, film, foil and strip, of non-cellular plastics, n.e.c., not reinforced, laminated, supported or similarly combined with other materials (excluding self-adhesive products, floor, wall and ceiling coverings of HS 39.18 and sterile surgical o
2222110000	Vrecúška a vrecia (vr. kornútov) z polymérov etylénu	kg	31 016 662	32 068 878	29 231 275	Sacks and bags of polymers of ethylene (including cones)
2222120000	Vrecúška a vrecia (vrátane kornútov) z iných plastov (s výnimkou etylénu)	kg	741 894	174 831	D	Plastic sacks and bags (including cones) (excluding of polymers of ethylene)
2222130000	Plastové škatule, debny, prepravky a podobné výrobky z plastov na prepravu alebo balenie výrobkov	kg	13 730 336	17 367 991	13 661 523	Plastic boxes, cases, crates and similar articles for the conveyance or packing of goods
2222145000	Plastové kanistre, fľaše, banky a podobné výrobky na prepravu alebo balenie výrobkov, s obsahom <= 2 litre	ks / p/st	170 246 782	192 922 515	379 256 298	Plastic carboys, bottles, flasks and similar articles for the conveyance or packing of goods, of a capacity <= 2 litres
2223130000	Plastické nádrže, cisterny, vane, zásobníky a podobné nádoby, s objemom >300 l	kg	1 030 952	D	D	Plastic reservoirs, tanks, vats, intermediate bulk and similar containers, of a capacity > 300 litres
2223145000	Dvere, okná a ich rámy, dverné zárubne a prahy, z plastov	ks / p/st	999 854	917 289	986 593	Plastic doors, windows and their frames and thresholds for doors
2223147000	Okenice, rolety a podobné výrobky a ich časti, z plastov	kg	985 845	1 008 762	1 238 926	Plastic shutters, blinds and similar articles and parts thereof
2223195000	Stavebné doplnky a montážne prvky na trvalú inštaláciu, z plastov	kg	4 334 079	4 523 759	4 419 417	Builder's fittings and mountings intended for permanent installation of plastics
2229261000	Plastové doplnky k nábytku, karosériám alebo podobne	kg	11 935 952	15 384 567	7 792 897	Plastic fittings for furniture, coachwork or the like
2229295000	Ostatné výrobky vyrábané z plastických fólií	kg	884 940	3 479 379	864 136	Other articles made from sheet
2229299000	Ostatné výrobky z plastov alebo iných materiálov	kg	60 615 451	73 387 358	86 970 538	Other articles of plastics or other materials
2229911000	Plastické časti pre stroje a mechanické zariadenia s výnimkou spaľovacích piestových motorov, plynových turbín	kg	4 395 718	4 383 419	4 253 503	Plastic parts for machinery and mechanical appliances, excluding internal combustion piston engines, gas turbines
2229916000	Plastové časti a príslušenstvo pre pozemné vozidlá (s výnimkou pre lokomotívy alebo vozňový park)	kg	56 521 398	80 358 584	93 034 737	Plastic parts and accessories for all land vehicles (excluding for locomotives or rolling stock)
2229919300	Výrobky z plastických častí pre elektrické stroje a prístroje, zvukové nahrávače a prehrávače, obrazové a zvukové nahrávače a prehrávače	kg	18 568 505	20 795 204	22 069 657	Plastic parts for electrical machinery and equipment, sound recorders and reproducers, television image and sound recorders and reproducers
2312133000	Viacvrstvnaté izolačné zlepené elementy (jednotky)	m2	1 086 838	917 437	1 016 240	Multiple-walled insulating units of glass
2312139000	Ostatné sklenené zrkadlá, (ne)zarámované	kg	150 191	101 924	96 306	Other glass mirrors, whether or not framed
2320130000	Žiaruvzdorné cementy, malty, betóny a podobné zmesi (vrátane žiaruvzdorných plastov, ubíjacie zmesi, strelné zmesi) (s výnimkou uhľíkových pást)	kg	58 995 053	60 999 796	77 195 726	Refractory cements, mortars, concretes and similar compositions (including refractory plastics, ramming mixes, gunning mixes) (excluding carbonaceous pastes)
2320149000	Žiaruvzdorné keramické výrobky, i. n.	kg	1 988 948	D	D	Refractory ceramic goods, n.e.c.
2332111000	Nežiaruvzdorné pálené ílove stavebné tehly (s výnimkou z kremičitých fosílnych múčok alebo hĺn)	m3	324 506	388 870	358 512	Non-refractory clay building bricks (excluding of siliceous fossil meals or earths)
2351110000	Cementové slinky	kg	1 490 768 000	D	D	Cement clinker
2351121000	Cement portlandský	kg	2 915 166 360	3 120 575 010	3 319 320 000	Portland cement
2352103300	Nehasené vápno	kg	727 059 460	634 998 540	652 719 680	Quicklime

PRODSLAV	Názov výrobku	M.j. / Unit	2012	2013	2014	Commodity name
2352103500	Hasené vápno	kg	176 008 770	178 157 530	174 203 760	Slaked lime
2361113000	Nepálené stavebné tehly a tvarovky, z cementu, betónu alebo umelého kameňa	kg	611 277 927	680 780 355	680 481 657	Building blocks and bricks of cement, concrete or artificial stone
2361113001	Nepálené murivové materiály s cementovými, vápenatými a vápenato-cementovými spojivami	m3	826 192	856 725	878 208	Unburnt walled materials with cement, lime and cement-lime binders
2361115000	Dlaždice, dlažobné kamene a podobné výrobky z cementu alebo umelého kameňa alebo betónu (s výnimkou stavebných tehál a tvaroviek)	kg	356 748 429	360 199 062	446 687 256	Tiles, flagstones and similar articles of cement, concrete or artificial stone (excluding building blocks and bricks)
2361120000	Prefabrikované stavebné dielce pre stavby..., z cementu...	kg	280 610 341	286 863 663	297 534 241	Prefabricated structural components for building or civil engineering, of cement, concrete or artificial stone
2363100000	Betón pripravený na liatie	kg	2 953 337 756	3 208 629 729	3 134 888 574	Ready-mixed concrete
2364100000	Továrensky vyrobené malty	kg	356 613 360	327 300 660	336 236 250	Factory made mortars
2369193000	Rúrky z cementu, betónu alebo umelého kameňa	kg	D	2 405 238	D	Pipes of cement, concrete or artificial stone
2369198000	Výrobky z cementu, betónu alebo umelého kameňa na nestavebné použitie (vrátane váz, kvetináčov, architektonických alebo záhradných ornamentov, sôch a zdobených výrobkov)	kg	120 198 504	112 380 025	135 965 628	Articles of cement, concrete or artificial stone for non-construction purposes (including vases, flower pots, architectural or garden ornaments, statues and ornamental goods)
2370110000	Opracované pamätníkové/stavebné kamene a výrobky z nich, z mramoru, travertínu a alabastru s výnimkou dlaždíc, kocky/podobné výrobky, veľkosti povrchu < 7cm ² , dlažobné kocky, obrubníky, dlažobné kamene	kg	1 760 576	1 042 067	1 139 309	Worked monumental/building stone and articles thereof, in marble, travertine and alabaster excluding tiles, cubes/similar articles, largest surface < 7 cm ² , setts, kerbstones, flagstones
2370126000	Opracované pamätníkové/stavebné kamene a výrobky z nich, zo žuly s výnimkou dlaždíc, kocky/podobné výrobky, veľkosti povrchu < 49 cm ² , dlažobné kocky, obrubníky, dlažobné kamene	kg	1 064 412	669 563	2 101 233	Worked monumental or building stone and articles thereof, of granite (excluding tiles, cubes and similar articles, of which the largest surface area is capable of being enclosed in a square the side of which is < 7 cm, setts, kerbstones and flagstones)
2399131000	Asfaltové zmesi na podklade z prírodného asfaltu, ropného asfaltu, minerálnej smoly alebo minerálneho dechtu (vrátane riedených spojív, emulzií a tmelov)	kg	734 778 274	644 568 279	485 469 950	Bituminous mixtures based on natural and artificial aggregate and bitumen or natural asphalt as a binder
2410123000	Ferokremík	kg	36 869 063	41 663 613	47 019 455	Ferro-silicon
2432204000	Strihané pásy valcované za studena z nelegovanej ocele, tepelne potiahnuté kovom, so šírkou < 600 mm	kg	6 353 366	5 748 712	D	Cold rolled slit strip of non-alloy steel, hot dipped metal coated, of a width of < 600 mm
2434113000	Drôt zo železa alebo nelegovanej ocele, s obsahom C < 0,25% vrátane vlneného drôtu s výnimkou lanka, ostnatého drôtu používaného na oplotenie - dvojité drôt - pilovitého drôtu, izolovaného elektrického drôtu	kg	81 893 549	81 450 045	113 796 572	Iron or non-alloy steel wire containing <0.25% of carbon including crimping wire excluding stranded wire, barbed wire used for fencing - duplex wire - saw-tooth wire, insulated electric wire
2442225000	Hliníkové tyče, pruhy, profily a duté profily, zo zliatin hliníka (s výnimkou prútov a profilov spracovaných na použitie na stavbách)	kg	36 044 957	34 114 212	42 051 994	Aluminium alloy bars, rods, profiles and hollow profiles (excluding rods and profiles prepared for use in structures)
2451125000	Tvárna liatina pre strojné a mechanické zariadenia s výnimkou pre piestové motory	kg	15 445 947	15 767 505	20 626 889	Ductile iron castings for machinery and mechanical appliances excluding for piston engines
2451135000	Netvárna liatina pre strojné a mechanické zariadenia s výnimkou pre piestové motory	kg	12 249 287	10 241 972	12 021 102	Grey iron castings for machinery and mechanical appliances excluding for piston engines
2452105000	Oceľové odliatky pre strojné a mechanické zariadenia s výnimkou pre piestové motory, prúdové motory, iné plynové turbíny, zdvíhacie alebo manipulačné stroje, konštrukcie priemyselných strojov/vozidiel	kg	1 861 972	1 559 706	1 692 734	Steel castings for machinery and mechanical appliances excluding piston engines, turbojets, turboprops, other gas turbines, lifting or handling equipment, construction industry machinery/vehicles
2453101000	Odliatky z ľahkých kovov pre pozemné vozidlá s výnimkou pre lokomotívy alebo vozne, konštrukcie priemyselných vozidiel	kg	13 514 468	14 018 037	13 309 158	Light metal castings for land vehicles excluding for locomotives or rolling stock, construction industry vehicles
2453109000	Časti na ostatné použitie	kg	13 424 874	13 714 216	16 120 909	Parts for other utilisation
2454105000	Odliatky z neželezných iných ako ľahkých kovov pre strojné a mechanické zariadenia s výnimkou tých, ktoré sú pre piestové motory	kg	916 977	870 310	943 687	Non-ferrous cast parts, other than of light metals, for machinery and mechanical appliances (excluding for piston engines)

PRODSLAV	Názov výrobku	M.j. / Unit	2012	2013	2014	Commodity name
2511210000	Mosty a mostné diely, zo železa alebo ocele	kg	1 048 169	1 408 649	2 018 534	Iron or steel bridges and bridge-sections
2511220000	Veže a priehradné stĺpy, zo železa alebo ocele	kg	12 025 837	13 385 131	12 875 547	Iron or steel towers and lattice masts
2511231000	Zariadenia zo železa/ocеле pre lešenia, debnenie, podopieranie/banské podpory vrátane ťažných veží a nadstavieb, rozťažné výmurovkové nosníky, rúrkové lešenie a podobné zariadenia	kg	3 009 629	2 526 249	2 248 484	Iron or steel equipment for scaffolding, shuttering, propping/pit-propping including pit head frames and superstructures, extensible coffering beams, tubular scaffolding and similar equipment
2511235000	Ostatné konštrukčné prvky najmä z tenkých plechov: ostatné	kg	17 592 858	17 876 559	20 400 181	Other structures principally of sheet: other
2511237000	Hliníkové konštrukcie a ich časti a súčasti..., i. n.	kg	3 031 486	2 539 733	3 158 192	Aluminium structure and parts of structures..., n.e.c.
2512103000	Dvere, okenné rámy a dverné prahy pre dvere zo železa alebo ocele	ks / p/st	29 113	21 676	8 979	Iron or steel doors, thresholds for doors, windows and their frames
2512105000	Dvere, okná a ich rámy a prahy, z hliníka	ks / p/st	315 275	79 758	77 535	Aluminium doors, thresholds for doors, windows and their frames
2521120000	Kotly na ústredné kúrenie, iné než z HS 84.02	ks / p/st	489 318	513 234	520 674	Boilers for central heating other than those of HS 84.02
2529111000	Nádrže, cisterny, kade a podobné nádoby zo železa alebo ocele pre plyn, s objemom > 300 l (s výnimkou stlačeného alebo skvapalneného plynu, určené k mechanickým alebo tepelným zariadeniam)	kg	D	3 458 586	D	Iron or steel reservoirs, tanks, vats and similar containers for gases, of a capacity > 300 litres (excluding compressed or liquefied gas, fitted with mechanical or thermal equipment)
2529112000	Nádrže, cisterny, kade a podobné nádoby zo železa alebo ocele obložené alebo tepelne izolované, pre kvapaliny, s objemom > 300 l (s výnimkou tých, ktoré sú určené pre mechanické alebo tepelné zariadenia)	kg	D	1 251 048	666 285	Iron or steel reservoirs, tanks, vats and similar containers lined or heat-insulated, for liquids, of a capacity > 300 litres (excluding fitted with mechanical or thermal equipment)
2529113000	Nádrže, cisterny, kade a podobné nádoby zo železa alebo ocele, pre kvapaliny, s objemom > 300 l (s výnimkou tých, ktoré sú určené pre mechanické alebo tepelné zariadenia, obložené alebo tepelne izolované)	kg	629 753	113 217	232 236	Iron or steel reservoirs, tanks, vats and similar containers for liquids, of a capacity > 300 litres (excluding fitted with mechanical or thermal equipment, lined or heat insulated)
2529115000	Nádrže, cisterny, kade a podobné nádoby zo železa alebo ocele, pre pevné látky, s objemom > 300 l (s výnimkou tých, ktoré sú určené pre mechanické alebo tepelné zariadenia)	kg	25 400 999	22 223 892	24 229 292	Iron or steel reservoirs, tanks, vats and similar containers for solids, of a capacity > 300 litres (excluding fitted with mechanical or thermal equipment)
2550115100	Časti na pozemné vozidlá z HS 87 (z ocele pretlačanej za studena)	kg	24 157 344	26 362 530	10 636 941	Parts of land vehicles of HS 87 (cold extrusion of steel)
2550127000	Časti z ocele kovanej v zápusťke pre stroje a zariadenia s výnimkou pre piestové motory, prúdové motory, plynové turbíny, zdvíhacie alebo manipulačné zariadenia, konštrukcie priemyselných strojov	kg	13 643 829	14 195 991	15 139 628	Drop forged steel parts for machinery and appliances (excluding for piston engines, turbojets, gas turbines, lifting or handling equipment, construction industry machinery)
2550131000	Časti z tvarovaného tenkého oceľového plechu pre pozemné vozidlá s výnimkou lokomotív a vozňov	kg	7 774 445	11 210 868	12 434 076	Sheet metal forming of steel as parts for land vehicles excluding locomotives and rolling stock
2550134000	Časti z tvarovaného tenkého oceľového plechu pre elektrické stroje a zariadenia, na nahrávanie zvuku, reprodukciu, televízory	kg	8 807 640	8 285 083	6 894 814	Sheet metal forming of steel as parts for electrical machinery and equipment, for sound recorders and reproducers, television image and sound recorders and reproducers
2562100300	Sústružené kovové časti na strojné a mechanické zariadenia	kg	5 310 148	7 952 746	8 034 056	Turned metal parts for machinery and mechanical appliances
2562100500	Sústružené kovové časti pre pozemné vozidlá (s výnimkou pre lokomotívy alebo koľajové vozidlá, vyrobené odlievaním, kovaním, lisovaním, razením, valcovaním alebo práškovou metalúrgiou)	kg	663 320	654 306	688 832	Turned metal parts for land vehicles (excluding for locomotives or rolling stock, made by casting, forging, pressing, stamping, roll forming or powder metallurgy)
2573403100	Vŕtacie nástroje s pracovnou časťou z rýchloreznej ocele, na opracovanie kovov s výnimkou pracovných a nástrojových držiakov na stroje alebo ručné náradie, na vŕtanie skál	kg	1 990	3 141	D	Drilling tools with working part of high speed steel, for working metal excluding work and tool holders for machines or hand tools - for rock drilling
2573502000	Formy na kov alebo karbidy kovov vstrekovacieho alebo kompresného typu (s výnimkou ingotovými foriemi)	ks / p/st	75	83	106	Injection or compression type moulds for metal or metal carbides (excluding ingot moulds)
2573507000	Formy vstrekovacieho alebo kompresného typu na kaučuk alebo plasty	ks / p/st	7 794	11 033	14 650	Injection or compression type mould tools for rubber or plastics

PRODSLOV	Názov výrobku	M.j. / Unit	2012	2013	2014	Commodity name
2573508000	Formy na kaučuk alebo plasty (s výnimkou vstrekovacích alebo kompresných)	ks / p/st	42	D	D	Mould tools for rubber or plastics (excluding injection or compression types)
2573603900	Nástroje na lisovanie, prerážanie alebo dierovanie (s výnimkou pracovných a nástrojových držiakov na stroje alebo ručné náradie, na obrábanie kovov)	kg	501 288	430 867	502 446	Pressing, stamping or punching tools (excluding work and tool holders for machines or hand tools, for working metal)
2591110000	Cisterny, sudy, barely, plechovky, škatule a podobné zásobníky, na akýkoľvek materiál (s výnimkou plynu), zo železa alebo ocele, s objemom väčším ako 50 l, ale nepresahujúcim 300 l, bez mechanického alebo tepelného zariadenia	ks / p/st	148 174	146 973	181 608	Tanks, casks, drums, cans, boxes and similar containers, for any material (excluding gas), of iron or steel, of a capacity \geq 50 l but \leq 300 l, not fitted with mechanical or thermal equipment
2591120000	Cisterny, sudy, barely, plechovky (okrem tých, ktorú sú uzavierané spájkovaním alebo lemovaním), škatule a podobné zásobníky na akýkoľvek materiál (iný ako plyn), zo železa alebo ocele, s objemom < 50 l, bez mechanického alebo tepelného zariadenia	ks / p/st	16 276	D	D	Tanks, casks, drums, cans (except those to be closed by soldering or crimping), boxes and similar containers, for any material (excluding gas), of iron or steel, of a capacity < 50 l, not fitted with mechanical or thermal equipment
2593132000	Zvárané mriežky, sieťovina a pletivo vyrobené z drôtu s priemerom \geq 3 mm, s veľkosťou ôk \geq 100 cm ² vrátane s podkladom z papiera použitého na cementovanie a sadrovanie	kg	21 362 230	44 414 775	30 976 946	Welded grill, netting and fencing manufactured from wire of a diameter of \geq 3 mm, with mesh size of \geq 100 cm ² including with a backing of paper as used in cementing and plastering
2593134300	Tkané, nie zvané, drôtené oká, mriežky, sieťovina a pletivo (s výnimkou potáhaných s plastmi)	kg	9 420 521	11 529 817	15 560 471	Woven, not welded, wire mesh, grill, netting and fencing (excluding plastic coated)
2593163300	Skrutkové, zvinuté tlakové pružiny, zo železa a ocele, spracované za studena	kg	266 612	319 388	338 667	Iron or steel cold-formed helical coil compression springs
2593166000	Pružiny zo železa alebo ocele (s výnimkou listovej pružiny a listov, skrutkových pružín, plochých špirálových pružín, diskových pružín)	kg	4 355 980	4 546 387	4 898 607	Iron or steel springs (excluding leaf-springs and leaves therefor, helical springs, flat spiral springs, discs springs)
2594119000	Výrobky so závitom, i. n., zo železa alebo ocele	kg	126 999	89 148	46 097	Threaded articles, n.e.c., of iron or steel
2594123000	Podložky zo železa alebo ocele (s výnimkou pružných podložiek)	kg	60 006	12 892	9 582	Iron or steel washers (excluding spring washers and other lock washers)
2599291900	Liate výrobky, zo železa alebo ocele, i. n.	kg	D	867 305	D	Cast articles of iron or steel, n.e.c.
2599292200	Kované alebo lisované výrobky zo železa alebo ocele, i. n.	kg	41 864 495	38 573 800	71 731 850	Forged or stamped articles of iron or steel, n.e.c.
2599292500	Výrobky zo železného alebo ocelového drôtu; pasce atď., krmníky, náhubky, matracové háky, mäsiarske háky, krytinové vešiaky, koše z papierového odpadu s výnimkou tienidlových rámov	kg	5 671 904	5 976 728	6 562 304	Finished products of iron/steel wire; snares, traps, etc, fodder ties, animal nose rings, mattress hooks, butchers' hooks, tile hangers, waste paper baskets excluding lampshade frames
2599293300	Palety a podobné plošiny na manipuláciu s tovarom zo železa alebo ocele	kg	9 773 947	10 191 904	12 562 140	Iron or steel pallets and similar platforms for handling goods
2599293500	Bubny a cievky na káble, hadice a pod., zo železa alebo ocele	kg	5 590 605	5 362 184	4 702 569	Iron or steel reels for cables, piping and the like
2599295500	Predmety z hliníka, inde neuvedené	kg	4 301 165	9 904 072	9 239 720	Articles of aluminium, n.e.c.
2599295800	Výrobky z medi, i. n.	kg	526 073	135 698	467 664	Articles of copper, n.e.c.
2599298700	Značky, štíty, menovky a podobné platne, čísla, písmena a podobné symboly (s výnimkou osvetlených)	kg	374 865	381 403	446 011	Base metal sign-plates, name-plates, address-plates and similar plates, numbers, letters and other symbols (excluding illuminated)
2651709000	Nástroje a prístroje, regulačné alebo kontrolné, i. n.	ks / p/st	16 876	15 883	14 758	Instruments and apparatus, regulating or controlling, n.e.c.
2711424000	Ostatné transformátory, i. n., s výkonom N \leq 1 kVA	ks / p/st	4 335 429	4 132 335	3 419 248	Other transformers, n.e.c., having a power handling capacity \leq 1 kVA
2711426000	Ostatné transformátory s výkonom presahujúcim 1 kVA, ale nepresahujúcim 16 kVA	ks / p/st	81 103	57 722	52 536	Other transformers, having a power handling capacity > 1 kVA but \leq 16 kVA
2711433000	Transformátory, i. n., s výkonom 16 kVA < N \leq 500 kVA	ks / p/st	3 152	3 201	3 883	Transformers, n.e.c., having a power handling capacity > 16 kVA but \leq 500 kVA
2711503300	Statické meniče, nabíjače akumulátorov	ks / p/st	1 574	2 653	2 541	Accumulator chargers
2711504000	Napájacie zdroje (pre zariadenia na automatické spracovanie údajov)	ks / p/st	541 612	515 213	581 206	Power supply units for telecommunication apparatus, automatic data-processing machines and units thereof
2711508000	Induktory (s výnimkou indukčných cievok, vychyľovacích cievok pre katódové lúčové trubice, pre výbojky a výbojkové trubice)	ks / p/st	5 464 935	D	D	Inductors (excluding induction coils, deflection coils for cathode-ray tubes, for discharge lamps and tubes)

PRODSLAV	Názov výrobku	M.j. / Unit	2012	2013	2014	Commodity name
2712403000	Rozvádzače, rozvodné panely, konzoly, ovládacie stoly, pulty, skrine a iné základne pre riadenie elektriny alebo prenos elektriny (s výnimkou tých zariadení vybavených prístrojmi)	ks / p/st	13 533	8 249	10 860	Boards, panels, consoles, desks, cabinets and other bases for apparatus for electric control or the distribution of electricity (excluding those equipped with their apparatus)
2731110000	Káble z optických vlákien umelé z individuálnych obalených vlákien so spojením s elektrickým vodičom alebo bez neho alebo s prípojkami alebo bez nich	kg	338 655	303 394	265 261	Optical fibre cables made up of individually sheathed fibres whether or not assembled with electric conductors or fitted with connectors
2732120000	Izolované koaxiálne káble a iné koaxiálne elektrické vodiče na prenos dát a riadiace funkcie s prípojkami alebo bez nich	kg	13 338 891	14 669 161	16 480 945	Insulated coaxial cables and other coaxial electric conductors for data and control purposes whether or not fitted with connectors
2732134000	Ostatné elektrické vodiče na napätie nepresahujúce 1000 V, vybavené prípojkami	kg	7 596 631	1 436 953	1 703 683	Other electric conductors, for a voltage <= 1000 V, fitted with connectors
2732138000	Ostatné elektrické vodiče na napätie nepresahujúce 1000 V, nevybavené prípojkami	kg	4 894 527	6 816 435	8 411 576	Other electric conductors, for a voltage <= 1000 V, not fitted with connectors
2732140000	Izolované elektrické vodiče pre napätie >1000V s výnimkou vinutých drôtov, koaxiálnych káblov a iných koaxiálnych elektrických vodičov, zapalovacích a iných drôtových sústav používaných vo vozidlách, lietadlách, lodiach	kg	D	10 342 484	10 036 096	Insulated electric conductors for voltage >1000V (excluding winding wire, coaxial cable and other coaxial electric conductors, ignition and other wiring sets used in vehicles, aircraft, ships)
2733110000	Elektrické prístroje na spínanie elektrických obvodov s napätím <=1KV (vrátane stlačacích a rotačných ovládačov spínačov)(s výnimkou relé)	ks / p/st	728 537	654 345	698 172	Electrical apparatus for switching electrical circuits for a voltage <= 1 kV (including push-button and rotary switches) (excluding relays)
2733135000	Zástrčky a zásuvky iné než pre plošné spoje alebo koaxiálne káble, pre napätie U<=1000 V	ks / p/st	1 849 264	1 805 580	2 025 024	Plugs and sockets for a voltage <= 1 kV (excluding for coaxial cables, for printed circuits)
2733137000	Prípojky a kontakty pre dróty, svorkovnice, pre napätie U<=1000 V	ks / p/st	386 156 052	796 697 313	832 790 927	Connections and contact elements for wires and cables for a voltage <= 1 kV
2733138000	Ostatné zariadenia pre prípojky k alebo v elektrickom obvode pre napätie U<=1000 V	ks / p/st	6 419 069	6 249 476	6 639 901	Other apparatus for connections to or in electrical circuit, voltage <= 1000 V
2733143000	Izolačné časti z plastov, pre elektrické stroje, prístroje alebo zariadenia (s výnimkou elektrických izolátorov)	kg	238 790	103 081	22 842	Insulating fittings of plastic, for electrical machines, appliances or equipment (excluding electrical insulators)
2740240000	Svetelné znaky, svetelné názvy a podobne (vrátane dopravných značiek)	ks / p/st	68 409	75 363	68 065	Illuminated signs, illuminated name-plates and the like (including road signs)
2740250000	Lustre a ostatné elektrické stropné alebo stenové svietidlá (s výnimkou typov používaných pre osvetlenie verejných priestranstiev alebo priechodov)	ks / p/st	2 812 785	2 502 982	2 132 364	Chandeliers and other electric ceiling or wall lighting fittings (excluding those used for lighting public open spaces or thoroughfares)
2740391000	Elektrické svetlá alebo vizuálne signalizačné zariadenie pre motorové vozidlá (s výnimkou elektrických žiaroviek alebo výbojok, "zapečatených" svetlometov, ultrafialových, infračervených lúčov a oblúkoviek)	kg	8 278 258	13 349 455	13 957 695	Electrical lighting or visual signalling equipment for motor vehicles (excluding electric filament or discharge lamps, sealed beam lamp units, ultraviolet, infrared and arc lamps)
2740393000	Elektrické lampy a časti svietidiel, z plastov a iných materiálov, používané pre žiarovky a rúrkové fluorescenčné lampy	ks / p/st	21 797	39 368	53 339	Electric lamps and lighting fittings, of plastic and other materials, of a kind used for filament lamps and tubular fluorescent lamps
2752119000	Ostatné zariadenia na prípravu stravy a ohrievače tanierov v domácnosti, zo železa, ocele alebo medi, neelektrické	ks / p/st	72 319	88 859	71 657	Other domestic cooking appliances and plate warmers, of iron or steel or of copper, non electric
2752127000	Domáce zariadenia na pevné palivo zo železa alebo ocele [vrátane ohrievačov, roštov, ohnísk a košov (na žeravé uhlie); s výnimkou spotrebičov na varenie a ohrievačov tanierov]	ks / p/st	37 143	37 705	43 178	Iron or steel solid fuel domestic appliances, including heaters, grates, fires and braziers (excluding cooking appliances and plate warmers)
2812113000	Hydraulické valce	ks / p/st	65 488	63 450	65 580	Hydraulic cylinders
2815103000	Guľôčkové ložiská	kg	77 403 054	67 684 714	66 655 923	Ball bearings
2815105700	Valčekové ložiská (s výnimkou ihlových ložísk)	kg	5 643 318	4 582 863	4 796 893	Cylindrical roller bearings (excluding needle roller bearings)
2815227000	Ostatné hriadele	kg	5 647 074	6 160 210	7 842 481	Other shafts
2815244000	Ostatné prevodovky	kg	2 952 361	3 196 703	4 116 807	Other gear boxes
2815245000	Prevodovky a ostatné príslušenstvo na zmenu rýchlosti pre stroje a pozemné/vodné vozidlá s výnimkou zubových a ozubených prevodov	kg	8 034 192	6 512 474	8 385 867	Gearboxes and other speed changers for machinery and land/sea vehicles excluding gears and gearing

PRODSLOV	Názov výrobku	M.j. / Unit	2012	2013	2014	Commodity name
2815250000	Zotrvačníky a remenice (vrátane kladníc pre kladkostroje)	kg	4 811 866	9 881 318	11 475 334	Flywheels and pulleys (including pulley blocks)
2822177000	Elevátory a dopravníky na nepretržité premiestňovanie výrobkov alebo materiálov, pásového typu	ks / p/st	2 284	1 905	2 162	Belt type continuous-action elevators and conveyors for goods or materials
2825113000	Výmenníky tepla	ks / p/st	123 406	437 124	472 360	Heat exchange units
2825125000	Klimatizačné stroje s chladiacou jednotkou (s výnimkou tých, ktoré sa používajú v motorových vozidlách, nezávislé alebo delené systémy)	ks / p/st	22 146	19 729	18 006	Air conditioning machines with refrigeration unit (excluding those used in motor vehicles, self-contained or split-systems machines)
2829123000	Stroje a zariadenia na filtrovanie/čistenie vody	ks / p/st	27 243	21 919	22 153	Machinery and apparatus for filtering or purifying water
2829127000	Stroje a zariadenia na filtrovanie/čistenie tuhých látok/kvapalín s výnimkou na vodu a nápoje, odstrediviek a sušiacich odstrediviek, olejov/benzínových filtrov pre motory s vnútorným zapáľovaním	ks / p/st	127	D	D	Machinery and apparatus for solid-liquid separation/ purification excluding for water and beverages, centrifuges and centrifugal dryers, oil/petrol-filters for internal combustion engines
2830920000	Časti a súčasti poľnohospodárskych, záhradníckych a lesníckych strojov na prípravu a úpravu pôdy	ks / p/st	59 348	78 749	69 252	Parts of agricultural, horticultural or forestry machinery for soil preparation or cultivation
2841318000	Nie číslícovo riadené stroje na tvárnenie kovu ohýbaním, skladaním, vyrovňávaním alebo splošťovaním na opracovanie kovov (vrátane lisov) (s výnimkou na opracovanie plochých výrobkov)	ks / p/st	152	D	D	Non-numerically controlled bending, folding, straightening or flattening machines for working metal (including presses) (excluding those for working flat metal products)
2841326000	Nie číslícovo riadené strihacie stroje na obrábanie kovov (vrátane lisov) (s výnimkou kombinovaných dierovacích a strihacích strojov)	ks / p/st	D	440	419	Non-numerically controlled shearing machines for working metal (including presses) (excluding combined punching and shearing machines)
2849223000	Upínacie prvky na špecifické použitie, súpravy štandardných upínacích prvkov na obrábacie stroje a ručné náradie	kg	14 242	27 542	8 011	Jigs and fixtures for specific applications, and sets of standard jig and fixture components for machine-tools and hand tools
2892280000	Radlice buldozérovo alebo anglodozérovo	kg	1 150 053	745 508	D	Bulldozer or angledozer blades
2892403000	Stroje a zariadenia na triedenie, presievanie, oddeľovanie, miesenie, drvenie, mletie, miešanie s výnimkou na betón/miešačiek na maltu, strojov na miešanie minerálnych substancií s bitúmenom	ks / p/st	112	345	372	Sorting, screening, separating, washing machines; crushing, grinding, mixing, kneading machines excluding concrete/mortar mixers, machines for mixing mineral substances with bitumen
2899395500	Ostatné stroje a mechanické zariadenia z HS 84, i. n.	ks / p/st	2 645	3 689	2 711	Other machines and mechanical appliances of HS 84, n.e.c.
2910210000	Vozidlá so zážihovým motorom s vnútorným spaľovaním, s obsahom valcov <= 1500 cm3, nové	ks / p/st	310 166	338 118	349 255	Vehicles with spark-ignition engine of a cylinder capacity <= 1 500 cm3, new
2910223000	Motorové vozidlá s benzínovým motorom s obsahom > 1500 cm3(vrátane motorových karavanov s obsahom >3000 cm3) (s výnimkou vozidiel na prepravu >=10 osôb, snežných vozidiel, golfových vozidiel a podobných vozidiel)	ks / p/st	206 815	241 807	234 406	Motor vehicles with a petrol engine > 1500 cm3(including motor caravans of a capacity > 3000 cm3) (excluding vehicles for transporting >=10 persons, snowmobiles, golf cars and similar vehicles)
2920105000	Karosérie pre nákladné automobily, vany, autobusy, traktory, vyklápače a vozidlá na špeciálne použitie vrátane kompletne vybavených a neúplných karosérií, vozidiel na prepravu osôb >= 10 osôb	ks / p/st	D	1 585	1 411	Bodies for lorries, vans, buses, coaches, tractors, dumpers and special purpose motor vehicles including completely equipped and incomplete bodies, vehicles for the transport of >= 10 persons
2920210000	Kontajnery špeciálne konštruované a vybavené pre jeden alebo viac druhov dopravy (vrátane kontajnerov na prepravu kvapalín)	ks / p/st	3 432	3 147	4 273	Containers specially designed and equipped for carriage by one or more modes of transport (including containers for transporting fluids)
2920230000	Ostatné prívesy a návesy na prepravu nákladov	ks / p/st	32 451	D	8 684	Other trailers and semi-trailers for the transport of goods
2931100000	Izolované zapáľovacie káblové súpravy a iné elektroinštalácie na použitie vo vozidlách, lietadlách alebo lodiach	kg	39 497 542	38 213 321	36 580 579	Insulated ignition wiring sets and other wiring sets of a kind used in vehicles, aircraft or ships
2932301000	Nárazníky a ich časti a súčasti (vrátane plastových nárazníkov)	kg	7 530 121	7 746 770	8 198 886	Bumpers and parts thereof (including plastic bumpers)
2932302000	Brzdy a servobrzd, ich časti a súčasti (okrem nenamontovaných brzdových obložení alebo vložiek)	kg	87 759 059	87 795 150	90 570 181	Brakes and servo-brakes and their parts (excluding unmounted linings or pads)
2932303300	Prevodové skrine a ich časti a súčasti	ks / p/st	3 523 917	7 987 985	9 628 997	Gear boxes and their parts
2932306500	Spojky a ich časti a súčasti	kg	22 551 316	23 923 127	25 140 170	Clutches and parts thereof

PRODSLAV	Názov výrobku	M.j. / Unit	2012	2013	2014	Commodity name
3100125000	Sedadlá s drevenou kostrou, čalúnené (vrátane trojdielných súprav) (s výnimkou otáčavých sedadiel)	ks / p/st	780 674	786 353	849 089	Upholstered seats with wooden frames (including three piece suites) (excluding swivel seats)
3101120000	Drevený kancelársky nábytok	ks / p/st	120 018	3 034 022	3 064 654	Wooden furniture of a kind used in offices
3102100000	Kuchynský nábytok	ks / p/st	284 616	294 526	300 797	Kitchen furniture
3103129000	Matrace (s výnimkou matracov s pružinami, z ľahčenej gummy alebo plastov)	ks / p/st	79 380	351 789	325 122	Mattresses (excluding with spring interiors, of cellular rubber or plastics)
3109110000	Kovový nábytok s výnimkou kancelárskeho, lekárskeho, chirurgického, stomatologického alebo zverolekárskeho nábytku; holičské kreslá-skrine a skrine špeciálne konštruované pre hi-fi súpravy, videá alebo televízory	kg	13 569 232	13 025 716	14 130 873	Metal furniture (excluding office, medical, surgical, dental or veterinary furniture; barbers' chairs - cases and cabinets specially designed for hi-fi systems, videos or televisions)
3109123000	Drevený nábytok pre spálne (s výnimkou upevňovacích častí pre skrine s prehradkami na pripevnenie na stenu, matracových podpier, lampových a svetelných upevnení, na podlahe stojacích zrkadiel, sedadiel)	ks / p/st	508 158	582 735	615 431	Wooden bedroom furniture (excluding builders' fittings for cupboards to be built into walls, mattress supports, lamps and lighting fittings, floor standing mirrors, seats)
3109125000	Drevený nábytok pre jedálne a obývacie izby (s výnimkou na podlahe stojacích zrkadiel, sedadiel)	ks / p/st	1 359 346	1 519 184	1 732 414	Wooden furniture for the dining-room and living-room (excluding floor standing mirrors, seats)
3109130000	Ostatný drevený nábytok s výnimkou pre spálne, jedálne, obývacie izby, kuchyne, kancelárie, obchody, lekárskeho, chirurgického, zubárskeho/veterinárneho nábytku, skriň a skriň konštruovaných pre hi-fi, video a televízory	ks / p/st	41 692	75 809	339 972	Other wooden furniture (excluding bedroom, dining-, living-room, kitchen office, shop, medical, surgical, dental/veterinary furniture, cases and cabinets designed for hi-fi, videos and televisions)
3250131700	Ihly, katétre, kanyly a podobne používané na lekárske, chirurgické, zubné alebo veterinárne použitie (s výnimkou kovových rúrkových alebo zošívacích ihli)	ks / p/st	3 160 243 640	3 309 045 166	2 983 323 199	Needles, catheters, cannulae and the like used in medical, surgical, dental or veterinary sciences (excluding tubular metal needles and needles for sutures)
3511102001	Elektrická energia vyrobená v teplárňach (využívajúcich fosílnu palivú, biomasu alebo odpad)	tis.kWh / thous.kWh	7 240 612	6 489 353	5 606 324	Conventional thermal electricity, CHP plants (generated by CHP plants using fossil fuels, biomass or wastes)
3511107204	Elektrická energia vyrobená vo vodných elektrárňach	tis.kWh / thous.kWh	4 370 540	5 088 117	4 557 749	Hydro electricity (generated by hydroplants)
3600101001	Voda povrchová	tis.m3 / thous.m3	406 015	386 757	325 913	Superficial water
3600102001	Voda podzemná	tis.m3 / thous.m3	451	D	D	Underground water
3600111001	Voda pitná vyrobená bez úpravy vo vlastných zariadeniach	tis.m3 / thous.m3	58 427	56 853	55 691	Fresh water produced without treatment in self device
3600112002	Voda pitná vyrobená po úprave vo vlastných zariadeniach	tis.m3 / thous.m3	176 323	134 299	172 736	Fresh water produced with treatment in self device
3600120001	Úžitková voda (nepitná)	tis.m3 / thous.m3	406 468	387 152	326 301	Supply water
3811580006	Ostatné odpady a šrot	t	598 190	633 716	586 122	Other waste and scrap
3811580010	Hliníkové odpady a hliníkový šrot	t	4 183	4 106	3 315	Aluminium wastes and aluminium scrap

D - dôverný údaj / Confidential data

V.1 Bratislavský



Podiel hrubého obrátu v Bratislavskom kraji na SR (v %) <i>Share of gross output in region of Bratislava by SR (in %)</i>	31,7
Podiel počtu zamestnancov v Bratislavskom kraji na SR (v %) <i>Share of number of employees in region of Bratislava by SR (in %)</i>	14,5

Podiel ekonomických činností (v %) / Share of economic activity (in %)

SK NACE Rev. 2 / Kraj	Hrubý obrát Gross output		Počet zamestnancov Number of employees		NACE Rev. 2 / Region
	Bratislava ³⁾	SR ⁴⁾	Bratislava ³⁾	SR ⁴⁾	
05 Ťažba uhlia a lignitu	-	-	-	-	Mining of coal and lignite
07 Dobývanie kovových rúd	-	-	-	-	Mining of metal ores
08 Iná ťažba a dobývanie	D	D	D	D	Other mining and quarrying
09 Pomocné činnosti pri ťažbe	1,00	93,96	1,38	78,07	Mining support service activities
10 Výroba potravín	1,26	11,03	3,70	8,48	Manufacture of food products
11 Výroba nápojov	0,42	15,56	1,08	15,42	Manufacture of beverages
12 Výroba tabakových výrobkov	D	100,00	0,07	100,00	Manufacture of tobacco products
13 Výroba textilu	0,06	4,79	0,36	4,29	Manufacture of textiles
14 Výroba odevov	D	D	D	D	Manufacture of wearing apparel
15 Výroba kože a kožených výrobkov	-	-	-	-	Manufacture of leather and related products
16 Spracovanie dreva	0,19	8,22	0,43	4,78	Manufacture of wood
17 Výroba papiera a papier. výrobkov	0,11	2,24	0,43	3,91	Manufacture of paper and paper products
18 Tlač, reprodukcia záznam. médií	0,53	46,99	1,89	32,04	Printing and reproduction of recorded media
19 Výroba koksu, ropných produktov	16,97	99,63	4,64	96,58	Manufacture of coke and refined petroleum products
20 Výroba chemikálií	0,40	5,70	0,89	6,01	Manufacture of chemicals
21 Výroba zákl. farmaceut. výrobkov	D	D	D	D	Manufacture of basic pharmaceutical products
22 Výroba výrobkov z gumy	1,19	7,46	2,22	4,73	Manufacture of rubber products
23 Výroba ostatných nekov. výrobkov	1,90	33,13	5,36	23,91	Manufacture of other non-metallic mineral products
24 Výroba a spracovanie kovov	0,06	0,35	0,16	0,38	Manufacture of basic metals
25 Výroba kovových konštrukcií	0,80	5,28	3,07	5,68	Manufacture of fabricated metal products
26 Výroba počítačových výrobkov	0,75	2,92	1,52	5,98	Manufacture of computer products
27 Výroba elektrických zariadení	1,19	8,88	4,28	8,55	Manufacture of electrical equipment
28 Výroba strojov a zariadení i.n.	1,29	7,82	3,54	5,26	Manufacture of machinery and equipment n.e.c.
29 Výroba motorových vozidiel	38,93	41,57	32,86	29,41	Manufacture of motor vehicles
30 Výroba ostat. doprav. prostriedkov	0,03	1,62	0,27	3,75	Manufacture of other transport equipment
31 Výroba nábytku	0,10	3,28	0,58	3,16	Manufacture of furniture
32 Iná výroba	0,13	9,07	1,17	14,30	Other manufacturing
33 Oprava a inštalácia strojov	2,09	47,17	6,61	36,19	Repair and installation of machinery
35 Dodávka elektriny, plynu, pary	29,58	69,60	17,54	55,99	Electricity, gas, steam supply
36 Zber, úprava a dodávka vody	D	D	D	D	Water collection, treatment and supply
37 Čistenie a odvod odpadových vôd	D	D	D	D	Sewerage
38 Zber, spracúvanie a likv. odpadov	0,35	22,78	2,10	17,78	Waste collection, treatment and disposal activities
39 Ozdravovacie činnosti	D	D	D	D	Remediation activities

³⁾ podiel ekonomických činností na kraji / share of economic activity by region

⁴⁾ podiel ekonomických činností za kraj na SR / share of economic activity of region by SR

D dôverný údaj / Confidential data

V.2 Trnavský



Podiel hrubého obrátu v Trnavskom kraji na SR (v %) <i>Share of gross output in region of Trnava by SR (in %)</i>	15,3
Podiel počtu zamestnancov v Trnavskom kraji na SR (v %) <i>Share of number of employees in region of Trnava by SR (in %)</i>	12,9

Podiel ekonomických činností (v %) / Share of economic activity (in %)

SK NACE Rev. 2 / Kraj	Hrubý obrát Gross output		Počet zamestnancov Number of employees		NACE Rev. 2 / Region
	Trnava ³⁾	SR ⁴⁾	Trnava ³⁾	SR ⁴⁾	
05 Ťažba uhlia a lignitu	D	D	D	D	Mining of coal and lignite
07 Dobývanie kovových rúd	-	-	-	-	Mining of metal ores
08 Iná ťažba a dobývanie	0,09	8,90	0,24	8,04	Other mining and quarrying
09 Pomocné činnosti pri ťažbe	0,00	0,00	0,00	0,00	Mining support service activities
10 Výroba potravín	5,56	23,53	8,74	17,89	Manufacture of food products
11 Výroba nápojov	0,42	7,55	0,33	4,28	Manufacture of beverages
12 Výroba tabakových výrobkov	-	-	-	-	Manufacture of tobacco products
13 Výroba textilu	0,59	23,04	1,64	17,65	Manufacture of textiles
14 Výroba odevov	0,11	4,90	1,76	8,18	Manufacture of wearing apparel
15 Výroba kože a kožených výrobkov	0,31	5,58	0,71	3,60	Manufacture of leather and related products
16 Spracovanie dreva	0,14	2,99	0,66	6,56	Manufacture of wood
17 Výroba papiera a papier. výrobkov	0,64	5,98	1,79	14,65	Manufacture of paper and paper products
18 Tlač, reprodukcia záznam. médií	0,07	2,87	0,34	5,15	Printing and reproduction of recorded media
19 Výroba koksu, ropných produktov	-	-	-	-	Manufacture of coke and refined petroleum products
20 Výroba chemikálií	2,89	19,99	2,08	12,47	Manufacture of chemicals
21 Výroba zákl. farmaceut. výrobkov	0,82	43,59	1,90	43,86	Manufacture of basic pharmaceutical products
22 Výroba výrobkov z gumy	2,68	8,12	6,07	11,55	Manufacture of rubber products
23 Výroba ostatných nekov. výrobkov	1,44	12,11	2,63	10,49	Manufacture of other non-metallic mineral products
24 Výroba a spracovanie kovov	2,75	7,46	4,12	8,84	Manufacture of basic metals
25 Výroba kovových konštrukcií	10,81	34,42	10,33	17,04	Manufacture of fabricated metal products
26 Výroba počítačových výrobkov	31,28	59,07	7,96	28,02	Manufacture of computer products
27 Výroba elektrických zariadení	0,86	3,07	3,98	7,10	Manufacture of electrical equipment
28 Výroba strojov a zariadení i.n.	5,07	14,79	12,10	16,04	Manufacture of machinery and equipment n.e.c.
29 Výroba motorových vozidiel	28,21	14,52	18,23	14,57	Manufacture of motor vehicles
30 Výroba ostat. doprav. prostriedkov	D	D	D	D	Manufacture of other transport equipment
31 Výroba nábytku	1,22	19,47	2,38	11,59	Manufacture of furniture
32 Iná výroba	0,25	8,32	0,86	9,34	Other manufacturing
33 Oprava a inštalácia strojov	1,66	18,04	3,71	18,15	Repair and installation of machinery
35 Dodávka elektriny, plynu, pary	0,81	0,91	1,09	3,11	Electricity, gas, steam supply
36 Zber, úprava a dodávka vody	0,67	15,54	3,24	15,49	Water collection, treatment and supply
37 Čistenie a odvod odpadových vôd	D	D	D	D	Sewerage
38 Zber, spracúvanie a likv. odpadov	0,53	16,95	2,47	18,70	Waste collection, treatment and disposal activities
39 Ozdravovacie činnosti	-	-	-	-	Remediation activities

³⁾ podiel ekonomických činností na kraji / share of economic activity by region

⁴⁾ podiel ekonomických činností za kraj na SR / share of economic activity of region by SR

D dôverná údaje / Confidential data

V.3 Trenčianský



Podiel hrubého obrátu v Trenčianskom kraji na SR (v %) <i>Share of gross output in region of Trenčín by SR (in %)</i>	10,6
Podiel počtu zamestnancov v Trenčianskom kraji na SR (v %) <i>Share of number of employees in region of Trenčín by SR (in %)</i>	17,6

Podiel ekonomických činností (v %) / Share of economic activity (in %)

SK NACE Rev. 2 / Kraj	Hrubý obrát Gross output		Počet zamestnancov Number of employees		NACE Rev. 2 / Region
	Trenčín ³⁾	SR ⁴⁾	Trenčín ³⁾	SR ⁴⁾	
05 Ťažba uhlia a lignitu	D	D	D	D	Mining of coal and lignite
07 Dobývanie kovových rúd	-	-	-	-	Mining of metal ores
08 Iná ťažba a dobývanie	D	D	D	D	Other mining and quarrying
09 Pomocné činnosti pri ťažbe	D	D	D	D	Mining support service activities
10 Výroba potravín	4,97	14,59	4,68	13,04	Manufacture of food products
11 Výroba nápojov	D	D	0,21	3,70	Manufacture of beverages
12 Výroba tabakových výrobkov	-	-	-	-	Manufacture of tobacco products
13 Výroba textilu	0,30	8,07	0,71	10,43	Manufacture of textiles
14 Výroba odevov	0,56	17,11	3,84	24,25	Manufacture of wearing apparel
15 Výroba kože a kožených výrobkov	2,90	36,03	6,87	47,69	Manufacture of leather and related products
16 Spracovanie dreva	0,30	4,39	0,58	7,75	Manufacture of wood
17 Výroba papiera a papier. výrobkov	0,10	0,68	0,20	2,19	Manufacture of paper and paper products
18 Tlač, reprodukcia záznam. médií	0,10	3,12	0,23	4,82	Printing and reproduction of recorded media
19 Výroba koksu, ropných produktov	-	-	-	-	Manufacture of coke and refined petroleum products
20 Výroba chemikálií	2,39	11,48	2,22	18,09	Manufacture of chemicals
21 Výroba základ. farmaceut. výrobkov	-	-	-	-	Manufacture of basic pharmaceutical products
22 Výroba výrobkov z gumy	25,09	52,76	14,81	38,30	Manufacture of rubber products
23 Výroba ostatných nekov. výrobkov	3,35	19,55	4,28	23,21	Manufacture of other non-metallic mineral products
24 Výroba a spracovanie kovov	0,90	1,69	0,97	2,84	Manufacture of basic metals
25 Výroba kovových konštrukcií	6,03	13,31	8,72	19,57	Manufacture of fabricated metal products
26 Výroba počítačových výrobkov	5,48	7,18	3,18	15,25	Manufacture of computer products
27 Výroba elektrických zariadení	16,38	40,77	13,59	32,95	Manufacture of electrical equipment
28 Výroba strojov a zariadení i.n.	12,79	25,87	12,57	22,66	Manufacture of machinery and equipment n.e.c.
29 Výroba motorových vozidiel	9,49	3,39	9,44	10,26	Manufacture of motor vehicles
30 Výroba ostat. doprav. prostriedkov	0,34	6,90	0,55	9,28	Manufacture of other transport equipment
31 Výroba nábytku	0,51	5,59	1,31	8,70	Manufacture of furniture
32 Iná výroba	0,81	18,56	1,33	19,68	Other manufacturing
33 Oprava a inštalácia strojov	0,41	3,12	0,99	6,60	Repair and installation of machinery
35 Dodávka elektriny, plynu, pary	3,87	3,04	0,84	3,27	Electricity, gas, steam supply
36 Zber, úprava a dodávka vody	D	D	D	D	Water collection, treatment and supply
37 Čistenie a odvod odpadových vôd	D	D	D	D	Sewerage
38 Zber, spracúvanie a likv. odpadov	0,63	13,83	1,38	14,17	Waste collection, treatment and disposal activities
39 Ozdravovacie činnosti	D	D	D	D	Remediation activities

³⁾ podiel ekonomických činností na kraji / share of economic activity by region

⁴⁾ podiel ekonomických činností za kraj na SR / share of economic activity of region by SR

D dôverné údaje / Confidential data

V.4 Nitrianský



Podiel hrubého obrátu v Nitrianskom kraji na SR (v %) Share of gross output in region of Nitra by SR (in %)	7,7
Podiel počtu zamestnancov v Nitrianskom kraji na SR (v %) Share of number of employees in region of Nitra by SR (in %)	11,5

Podiel ekonomických činností (v %) / Share of economic activity (in %)

SK NACE Rev. 2 / Kraj	Hrubý obrát Gross output		Počet zamestnancov Number of employees		NACE Rev. 2 / Region
	Nitra ³⁾	SR ⁴⁾	Nitra ³⁾	SR ⁴⁾	
05 Ťažba uhlia a lignitu	-	-	-	-	Mining of coal and lignite
07 Dobývanie kovových rúd	-	-	-	-	Mining of metal ores
08 Iná ťažba a dobývanie	0,04	1,77	0,07	2,08	Other mining and quarrying
09 Pomocné činnosti pri ťažbe	-	-	-	-	Mining support service activities
10 Výroba potravín	8,54	18,16	10,19	18,56	Manufacture of food products
11 Výroba nápojov	3,12	28,27	1,65	18,79	Manufacture of beverages
12 Výroba tabakových výrobkov	-	-	-	-	Manufacture of tobacco products
13 Výroba textilu	1,20	23,55	2,79	26,73	Manufacture of textiles
14 Výroba odevov	0,09	1,90	0,81	3,34	Manufacture of wearing apparel
15 Výroba kože a kožených výrobkov	3,48	31,26	3,08	13,97	Manufacture of leather and related products
16 Spracovanie dreva	0,76	8,06	1,31	11,58	Manufacture of wood
17 Výroba papiera a papier. výrobkov	1,04	4,89	1,24	9,03	Manufacture of paper and paper products
18 Tlač, reprodukcia záznam. médií	0,43	9,29	0,72	9,73	Printing and reproduction of recorded media
19 Výroba koksu, ropných produktov	-	-	-	-	Manufacture of coke and refined petroleum products
20 Výroba chemikálií	8,80	30,56	6,27	33,49	Manufacture of chemicals
21 Výroba zákl. farmaceut. výrobkov	D	D	D	D	Manufacture of basic pharmaceutical products
22 Výroba výrobkov z gumy	8,39	12,78	9,61	16,25	Manufacture of rubber products
23 Výroba ostatných nekov. výrobkov	1,58	6,66	2,46	8,73	Manufacture of other non-metallic mineral products
24 Výroba a spracovanie kovov	0,87	1,19	0,42	0,81	Manufacture of basic metals
25 Výroba kovových konštrukcií	8,86	14,17	11,77	17,28	Manufacture of fabricated metal products
26 Výroba počítačových výrobkov	23,97	22,75	4,85	15,20	Manufacture of computer products
27 Výroba elektrických zariadení	7,42	13,38	10,09	16,00	Manufacture of electrical equipment
28 Výroba strojov a zariadení i.n.	5,50	8,06	6,62	7,81	Manufacture of machinery and equipment n.e.c.
29 Výroba motorových vozidiel	7,32	1,89	10,63	7,56	Manufacture of motor vehicles
30 Výroba ostat. doprav. prostriedkov	D	D	D	D	Manufacture of other transport equipment
31 Výroba nábytku	3,23	25,85	7,27	31,53	Manufacture of furniture
32 Iná výroba	0,78	12,95	0,92	8,88	Other manufacturing
33 Oprava a inštalácia strojov	1,73	9,48	2,53	11,02	Repair and installation of machinery
35 Dodávka elektriny, plynu, pary	1,08	0,62	0,90	2,28	Electricity, gas, steam supply
36 Zber, úprava a dodávka vody	1,05	12,18	2,31	9,83	Water collection, treatment and supply
37 Čistenie a odvod odpadových vôd	-	-	-	-	Sewerage
38 Zber, spracúvanie a likv. odpadov	0,64	10,28	1,29	8,71	Waste collection, treatment and disposal activities
39 Ozdravovacie činnosti	-	-	-	-	Remediation activities

³⁾ podiel ekonomických činností na kraji / share of economic activity by region

⁴⁾ podiel ekonomických činností za kraj na SR / share of economic activity of region by SR

D dôverný údaj / Confidential data

V.5 Žilinský



Podiel hrubého obratu v Žilinskom kraji na SR (v %) <i>Share of gross output in region of Žilina by SR (in %)</i>	16,5
Podiel počtu zamestnancov v Žilinskom kraji na SR (v %) <i>Share of number of employees in region of Žilina by SR (in %)</i>	13,6

Podiel ekonomických činností (v %) / Share of economic activity (in %)

SK NACE Rev. 2 / Kraj	Hrubý obrat Gross output		Počet zamestnancov Number of employees		NACE Rev. 2 / Region
	Žilina ³⁾	SR ⁴⁾	Žilina ³⁾	SR ⁴⁾	
05 Ťažba uhlia a lignitu	-	-	-	-	Mining of coal and lignite
07 Dobývanie kovových rúd	-	-	-	-	Mining of metal ores
08 Iná ťažba a dobývanie	D	D	D	D	Other mining and quarrying
09 Pomocné činnosti pri ťažbe	-	-	-	-	Mining support service activities
10 Výroba potravín	1,08	4,93	4,44	9,58	Manufacture of food products
11 Výroba nápojov	1,00	19,50	1,55	20,91	Manufacture of beverages
12 Výroba tabakových výrobkov	-	-	-	-	Manufacture of tobacco products
13 Výroba textilu	0,32	13,49	1,53	17,39	Manufacture of textiles
14 Výroba odevov	0,38	18,01	2,46	12,02	Manufacture of wearing apparel
15 Výroba kože a kožených výrobkov	0,86	16,65	3,09	16,60	Manufacture of leather and related products
16 Spracovanie dreva	1,18	26,90	2,16	22,50	Manufacture of wood
17 Výroba papiera a papier. výrobkov	5,40	54,93	3,49	30,11	Manufacture of paper and paper products
18 Tlač, reprodukcia záznam. médií	0,46	21,58	1,44	22,99	Printing and reproduction of recorded media
19 Výroba koksu, ropných produktov	-	-	-	-	Manufacture of coke and refined petroleum products
20 Výroba chemikálií	0,32	2,40	0,42	2,68	Manufacture of chemicals
21 Výroba zákl. farmaceut. výrobkov	D	D	D	D	Manufacture of basic pharmaceutical products
22 Výroba výrobkov z gumy	1,81	5,92	4,67	9,34	Manufacture of rubber products
23 Výroba ostatných nekov. výrobkov	0,53	4,78	1,75	7,35	Manufacture of other non-metallic mineral products
24 Výroba a spracovanie kovov	1,41	4,13	1,99	4,49	Manufacture of basic metals
25 Výroba kovových konštrukcií	3,03	10,44	7,87	13,68	Manufacture of fabricated metal products
26 Výroba počítačových výrobkov	2,58	5,27	4,63	17,18	Manufacture of computer products
27 Výroba elektrických zariadení	2,42	9,39	7,02	13,19	Manufacture of electrical equipment
28 Výroba strojov a zariadení i.n.	7,33	23,12	16,85	23,52	Manufacture of machinery and equipment n.e.c.
29 Výroba motorových vozidiel	56,01	31,19	17,78	14,96	Manufacture of motor vehicles
30 Výroba ostat. doprav. prostriedkov	1,00	31,49	2,37	30,87	Manufacture of other transport equipment
31 Výroba nábytku	1,16	19,97	3,93	20,18	Manufacture of furniture
32 Iná výroba	0,03	0,94	0,32	3,62	Other manufacturing
33 Oprava a inštalácia strojov	0,17	1,98	0,83	4,27	Repair and installation of machinery
35 Dodávka elektriny, plynu, pary	10,55	12,94	5,36	16,10	Electricity, gas, steam supply
36 Zber, úprava a dodávka vody	0,22	5,48	1,05	5,30	Water collection, treatment and supply
37 Čistenie a odvod odpadových vôd	0,26	69,85	0,82	69,59	Sewerage
38 Zber, spracúvanie a likv. odpadov	0,27	9,15	1,45	11,57	Waste collection, treatment and disposal activities
39 Ozdravovacie činnosti	-	-	-	-	Remediation activities

³⁾ podiel ekonomických činností na kraji / share of economic activity by region

⁴⁾ podiel ekonomických činností za kraj na SR / share of economic activity of region by SR

D dôverné údaje / Confidential data

V.6 Banskobystrický



Podiel hrubého obrátu v Banskobystrickom kraji na SR (v %) <i>Share of gross output in region of Banská Bystrica by SR (in %)</i>	4,7
Podiel počtu zamestnancov v Banskobystrickom kraji na SR (v %) <i>Share of number of employees in region of B. Bystrica by SR (in %)</i>	9,2

Podiel ekonomických činností (v %) / Share of economic activity (in %)

SK NACE Rev. 2 / Kraj	Hrubý obrát Gross output		Počet zamestnancov Number of employees		NACE Rev. 2 / Region
	B. Bystrica ³⁾	SR ⁴⁾	B. Bystrica ³⁾	SR ⁴⁾	
05 Ťažba uhlia a lignitu	D	D	D	D	Mining of coal and lignite
07 Dobývanie kovových rúd	D	D	D	D	Mining of metal ores
08 Iná ťažba a dobývanie	1,06	31,20	1,25	29,41	Other mining and quarrying
09 Pomocné činnosti pri ťažbe	-	-	-	-	Mining support service activities
10 Výroba potravín	7,11	9,21	6,46	9,43	Manufacture of food products
11 Výroba nápojov	0,55	3,02	0,85	7,75	Manufacture of beverages
12 Výroba tabakových výrobkov	-	-	-	-	Manufacture of tobacco products
13 Výroba textilu	0,74	8,81	1,27	9,73	Manufacture of textiles
14 Výroba odevov	0,39	5,26	2,18	7,21	Manufacture of wearing apparel
15 Výroba kože a kožených výrobkov	0,22	1,23	1,35	4,92	Manufacture of leather and related products
16 Spracovanie dreva	6,48	41,78	4,87	34,39	Manufacture of wood
17 Výroba papiera a papier. výrobkov	2,65	7,62	2,02	11,80	Manufacture of paper and paper products
18 Tlač, reprodukcia záznam. médií	D	D	D	D	Printing and reproduction of recorded media
19 Výroba koksu, ropných produktov	-	-	-	-	Manufacture of coke and refined petroleum products
20 Výroba chemikálií	8,02	16,95	2,77	11,84	Manufacture of chemicals
21 Výroba zákl. farmaceut. výrobkov	1,73	28,20	1,38	22,83	Manufacture of basic pharmaceutical products
22 Výroba výrobkov z gummy	0,66	0,62	0,81	1,10	Manufacture of rubber products
23 Výroba ostatných nekov. výrobkov	5,59	14,38	6,63	18,84	Manufacture of other non-metallic mineral products
24 Výroba a spracovanie kovov	27,21	22,54	17,99	27,51	Manufacture of basic metals
25 Výroba kovových konštrukcií	5,94	5,79	7,67	9,03	Manufacture of fabricated metal products
26 Výroba počítačových výrobkov	D	D	D	D	Manufacture of computer products
27 Výroba elektrických zariadení	3,49	3,83	5,19	6,60	Manufacture of electrical equipment
28 Výroba strojov a zariadení i.n.	5,73	5,11	9,43	8,91	Manufacture of machinery and equipment n.e.c.
29 Výroba motorových vozidiel	8,69	1,37	7,95	4,53	Manufacture of motor vehicles
30 Výroba ostat. doprav. prostriedkov	D	D	D	D	Manufacture of other transport equipment
31 Výroba nábytku	3,57	17,41	4,77	16,61	Manufacture of furniture
32 Iná výroba	2,28	23,02	2,79	21,61	Other manufacturing
33 Oprava a inštalácia strojov	1,36	4,51	2,24	7,81	Repair and installation of machinery
35 Dodávka elektriny, plynu, pary	2,52	0,87	1,46	2,98	Electricity, gas, steam supply
36 Zber, úprava a dodávka vody	1,87	13,28	4,99	17,03	Water collection, treatment and supply
37 Čistenie a odvod odpadových vôd	D	D	D	D	Sewerage
38 Zber, spracúvanie a likv. odpadov	0,61	5,94	1,13	6,09	Waste collection, treatment and disposal activities
39 Ozdravovacie činnosti	-	-	-	-	Remediation activities

³⁾ podiel ekonomických činností na kraji / share of economic activity by region

⁴⁾ podiel ekonomických činností za kraj na SR / share of economic activity of region by SR

D dôverné údaje / Confidential data

V.7 Prešovský



Podiel hrubého obrátu v Prešovskom kraji na SR (v %) Share of gross output in region of Prešov by SR (in %)	4,3
Podiel počtu zamestnancov v Prešovskom kraji na SR (v %) Share of number of employees in region of Prešov by SR (in %)	8,9

Podiel ekonomických činností (v %) / Share of economic activity (in %)

SK NACE Rev. 2 / Kraj	Hrubý obrát Gross output		Počet zamestnancov Number of employees		NACE Rev. 2 / Region
	Prešov ³⁾	SR ⁴⁾	Prešov ³⁾	SR ⁴⁾	
05 Ťažba uhlia a lignitu	-	-	-	-	Mining of coal and lignite
07 Dobývanie kovových rúd	-	-	-	-	Mining of metal ores
08 Iná ťažba a dobývanie	0,11	2,90	0,23	5,25	Other mining and quarrying
09 Pomocné činnosti pri ťažbe	-	-	-	-	Mining support service activities
10 Výroba potravín	10,33	12,23	10,71	15,19	Manufacture of food products
11 Výroba nápojov	3,87	19,53	2,55	22,57	Manufacture of beverages
12 Výroba tabakových výrobkov	-	-	-	-	Manufacture of tobacco products
13 Výroba textilu	1,66	18,11	1,80	13,39	Manufacture of textiles
14 Výroba odevov	3,57	43,70	11,26	36,24	Manufacture of wearing apparel
15 Výroba kože a kožených výrobkov	0,40	1,99	1,16	4,10	Manufacture of leather and related products
16 Spracovanie dreva	0,80	4,74	0,92	6,32	Manufacture of wood
17 Výroba papiera a papier. výrobkov	2,74	7,21	1,82	10,32	Manufacture of paper and paper products
18 Tlač, reprodukcia záznam. médií	0,52	6,29	0,90	9,47	Printing and reproduction of recorded media
19 Výroba koksu, ropných produktov	-	-	-	-	Manufacture of coke and refined petroleum products
20 Výroba chemikálií	4,06	7,84	2,36	9,81	Manufacture of chemicals
21 Výroba zákl. farmaceut. výrobkov	D	D	D	D	Manufacture of basic pharmaceutical products
22 Výroba výrobkov z gumy	11,80	10,00	9,88	13,02	Manufacture of rubber products
23 Výroba ostatných nekov. výrobkov	0,89	2,08	0,95	2,62	Manufacture of other non-metallic mineral products
24 Výroba a spracovanie kovov	1,82	1,38	3,28	4,88	Manufacture of basic metals
25 Výroba kovových konštrukcií	6,43	5,72	6,66	7,62	Manufacture of fabricated metal products
26 Výroba počítačových výrobkov	1,59	0,84	3,63	8,85	Manufacture of computer products
27 Výroba elektrických zariadení	13,47	13,51	7,68	9,48	Manufacture of electrical equipment
28 Výroba strojov a zariadení i.n.	8,50	6,93	8,30	7,62	Manufacture of machinery and equipment n.e.c.
29 Výroba motorových vozidiel	11,63	1,67	10,68	5,91	Manufacture of motor vehicles
30 Výroba ostat. doprav. prostriedkov	D	D	D	D	Manufacture of other transport equipment
31 Výroba nábytku	1,48	6,59	1,95	6,58	Manufacture of furniture
32 Iná výroba	D	D	D	D	Other manufacturing
33 Oprava a inštalácia strojov	1,08	3,28	0,82	2,77	Repair and installation of machinery
35 Dodávka elektriny, plynu, pary	4,11	1,30	2,42	4,78	Electricity, gas, steam supply
36 Zber, úprava a dodávka vody	D	D	D	D	Water collection, treatment and supply
37 Čistenie a odvod odpadových vôd	-	-	-	-	Sewerage
38 Zber, spracúvanie a likv. odpadov	0,64	5,66	1,66	8,72	Waste collection, treatment and disposal activities
39 Ozdravovacie činnosti	-	-	-	-	Remediation activities

³⁾ podiel ekonomických činností na kraji / share of economic activity by region

⁴⁾ podiel ekonomických činností za kraj na SR / share of economic activity of region by SR

D dôverný údaj / Confidential data

V.8 Košický



Podiel hrubého obratu v Košickom kraji na SR (v %) <i>Share of gross output in region of Košice by SR (in %)</i>	9,2
Podiel počtu zamestnancov v Košickom kraji na SR (v %) <i>Share of number of employees in region of Košice by SR (in %)</i>	11,8

Podiel ekonomických činností (v %) / Share of economic activity (in %)

SK NACE Rev. 2 / Kraj	Hrubý obrat Gross output		Počet zamestnancov Number of employees		NACE Rev. 2 / Region
	Košice ³⁾	SR ⁴⁾	Košice ³⁾	SR ⁴⁾	
05 Ťažba uhlia a lignitu	-	-	-	-	Mining of coal and lignite
07 Dobývanie kovových rúd	-	-	-	-	Mining of metal ores
08 Iná ťažba a dobývanie	0,47	26,96	1,13	34,33	Other mining and quarrying
09 Pomocné činnosti pri ťažbe	-	-	-	-	Mining support service activities
10 Výroba potravín	2,48	6,33	4,18	7,84	Manufacture of food products
11 Výroba nápojov	0,32	3,52	0,56	6,58	Manufacture of beverages
12 Výroba tabakových výrobkov	-	-	-	-	Manufacture of tobacco products
13 Výroba textilu	D	D	D	D	Manufacture of textiles
14 Výroba odevov	0,33	8,60	1,90	8,09	Manufacture of wearing apparel
15 Výroba kože a kožených výrobkov	0,67	7,27	1,95	9,12	Manufacture of leather and related products
16 Spracovanie dreva	0,23	2,92	0,67	6,12	Manufacture of wood
17 Výroba papiera a papier. výrobkov	2,90	16,44	2,40	17,98	Manufacture of paper and paper products
18 Tlač, reprodukcia záznam. médií	D	D	D	D	Printing and reproduction of recorded media
19 Výroba koksu, ropných produktov	D	D	D	D	Manufacture of coke and refined petroleum products
20 Výroba chemikálií	1,22	5,08	1,02	5,62	Manufacture of chemicals
21 Výroba zákl. farmaceut. výrobkov	-	-	-	-	Manufacture of basic pharmaceutical products
22 Výroba výrobkov z gumy	1,28	2,33	3,28	5,71	Manufacture of rubber products
23 Výroba ostatných nekov. výrobkov	1,44	7,31	1,32	4,84	Manufacture of other non-metallic mineral products
24 Výroba a spracovanie kovov	37,46	61,26	25,57	50,26	Manufacture of basic metals
25 Výroba kovových konštrukcií	5,66	10,87	6,68	10,10	Manufacture of fabricated metal products
26 Výroba počítačových výrobkov	1,69	1,93	2,73	8,81	Manufacture of computer products
27 Výroba elektrických zariadení	3,31	7,17	3,75	6,13	Manufacture of electrical equipment
28 Výroba strojov a zariadení i.n.	4,72	8,30	6,72	8,17	Manufacture of machinery and equipment n.e.c.
29 Výroba motorových vozidiel	14,17	4,40	17,46	12,80	Manufacture of motor vehicles
30 Výroba ostat. doprav. prostriedkov	-	-	-	-	Manufacture of other transport equipment
31 Výroba nábytku	0,19	1,84	0,37	1,65	Manufacture of furniture
32 Iná výroba	1,34	26,66	2,21	22,05	Other manufacturing
33 Oprava a inštalácia strojov	1,89	12,42	2,95	13,21	Repair and installation of machinery
35 Dodávka elektriny, plynu, pary	15,66	10,72	4,40	11,49	Electricity, gas, steam supply
36 Zber, úprava a dodávka vody	D	D	D	D	Water collection, treatment and supply
37 Čistenie a odvod odpadových vôd	-	-	-	-	Sewerage
38 Zber, spracúvanie a likv. odpadov	0,80	15,41	2,05	14,26	Waste collection, treatment and disposal activities
39 Ozdravovacie činnosti	D	D	D	D	Remediation activities

³⁾ podiel ekonomických činností na kraji / share of economic activity by region

⁴⁾ podiel ekonomických činností za kraj na SR / share of economic activity of region by SR

D dôverný údaj / Confidential data